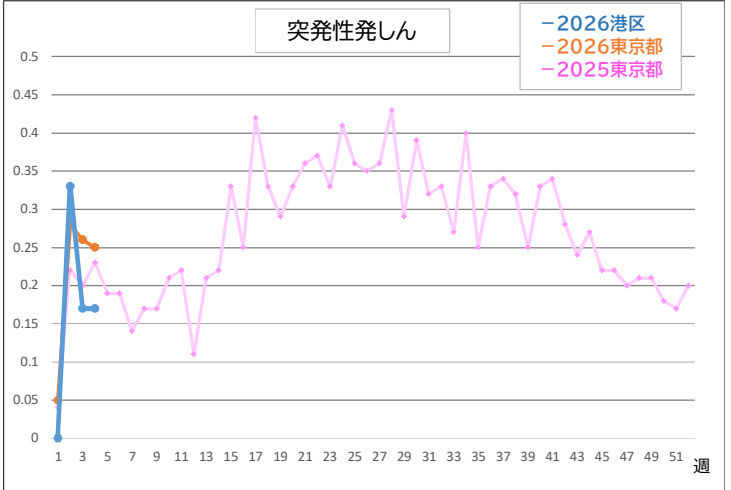
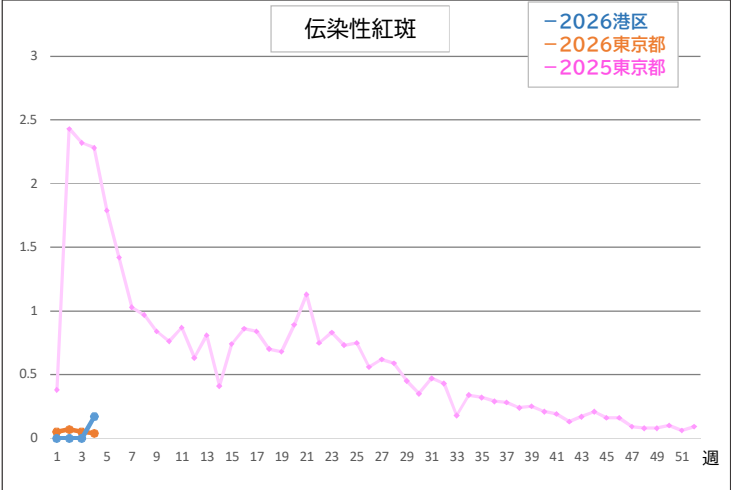
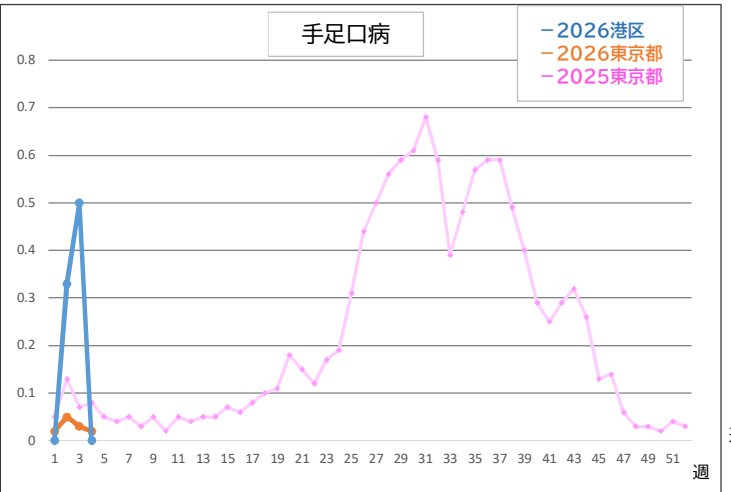
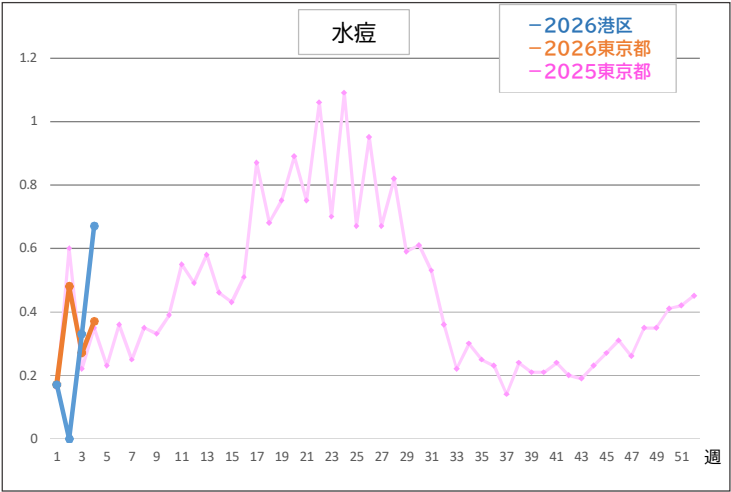
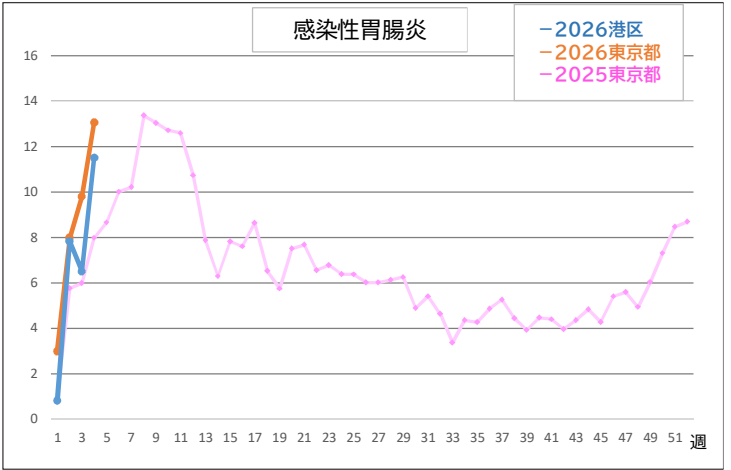
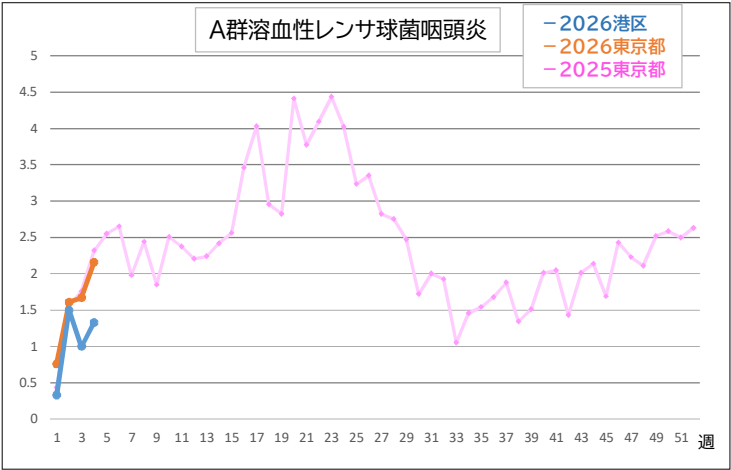
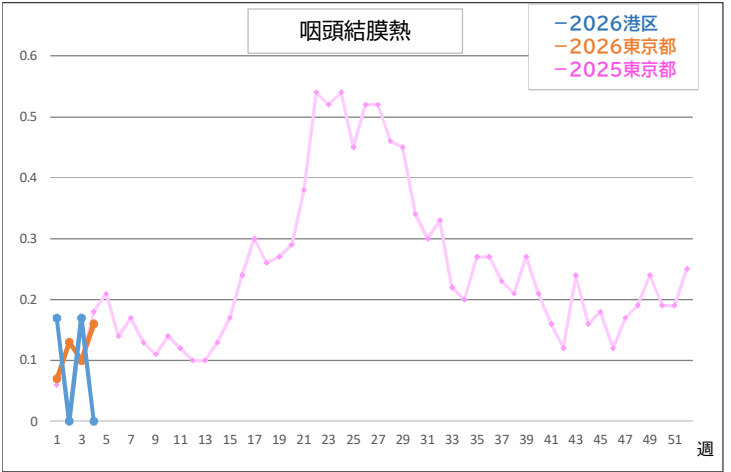
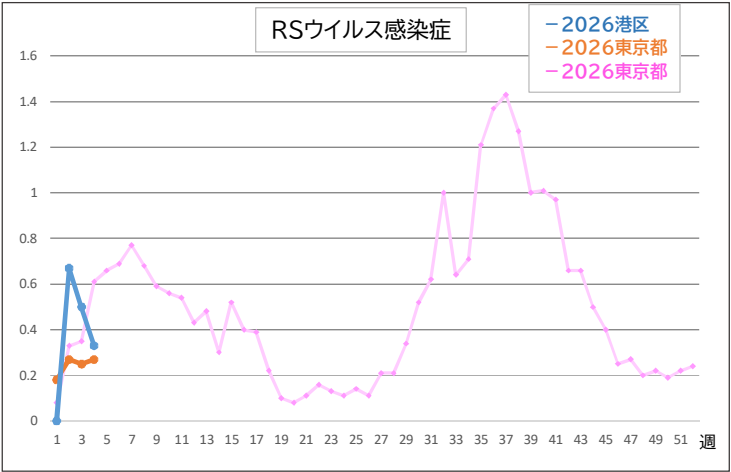
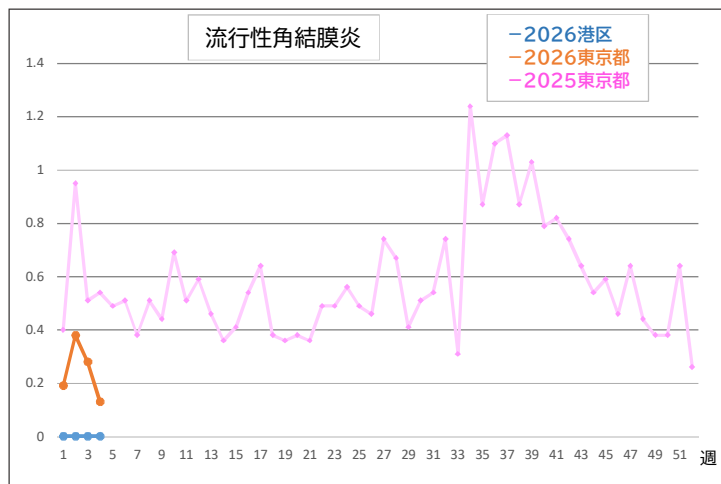
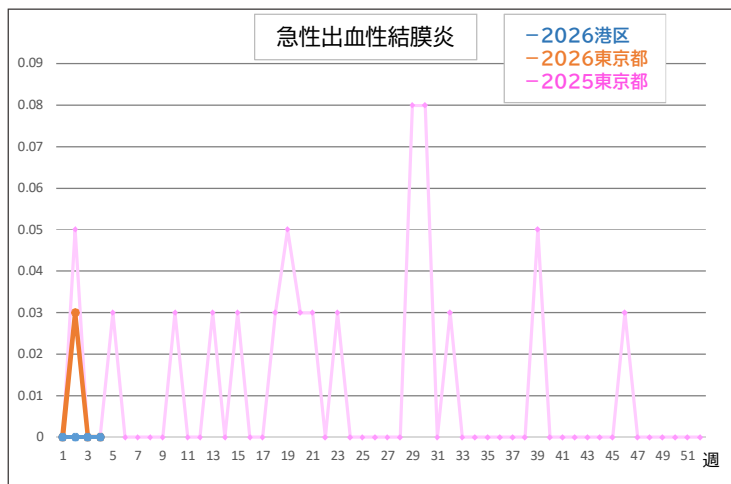
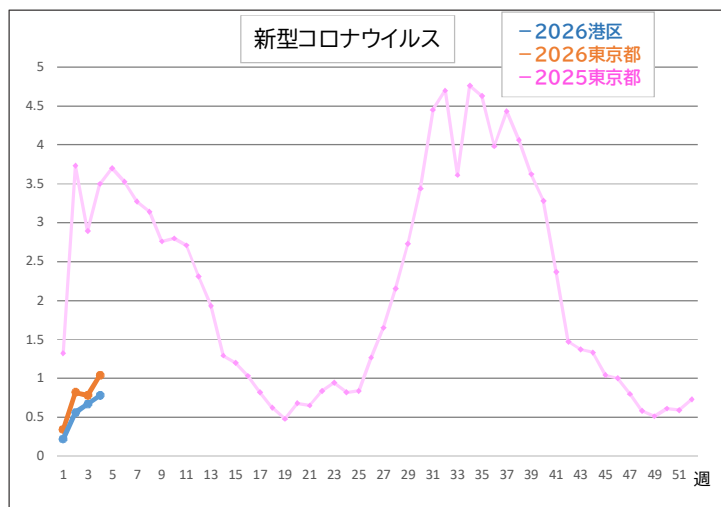
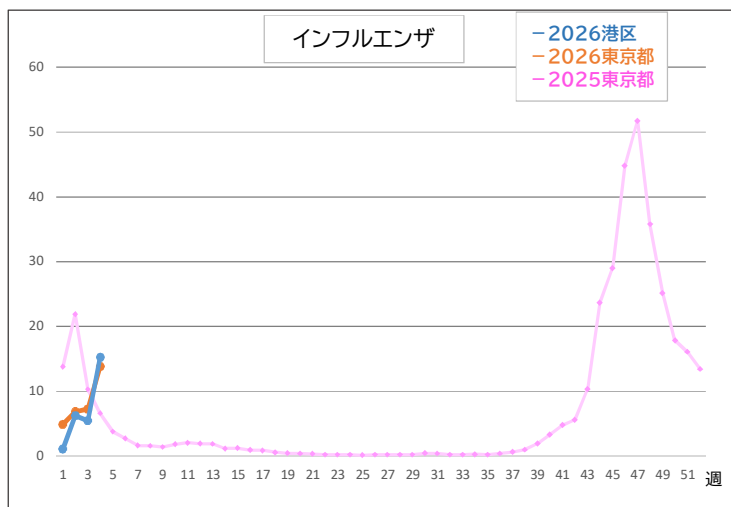
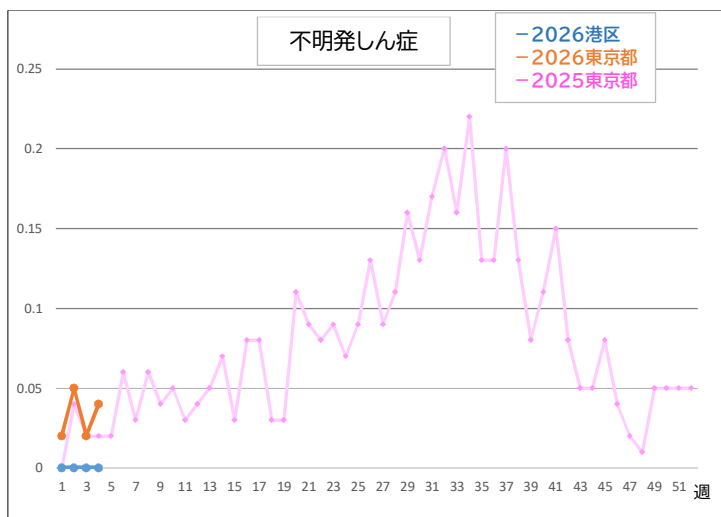
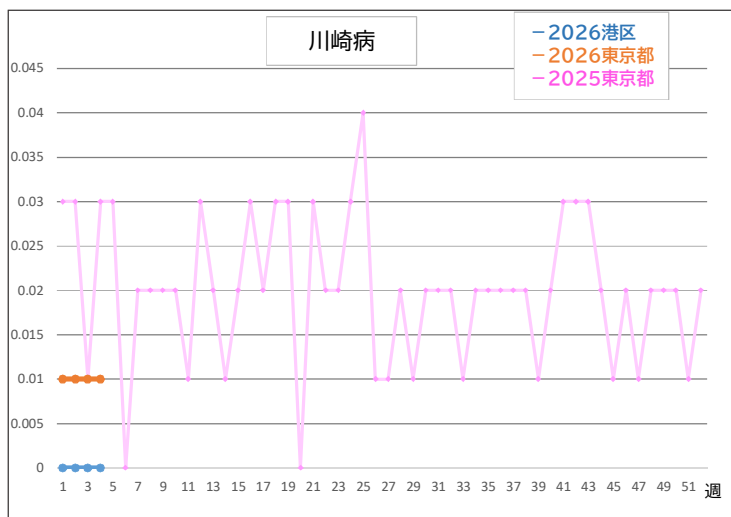
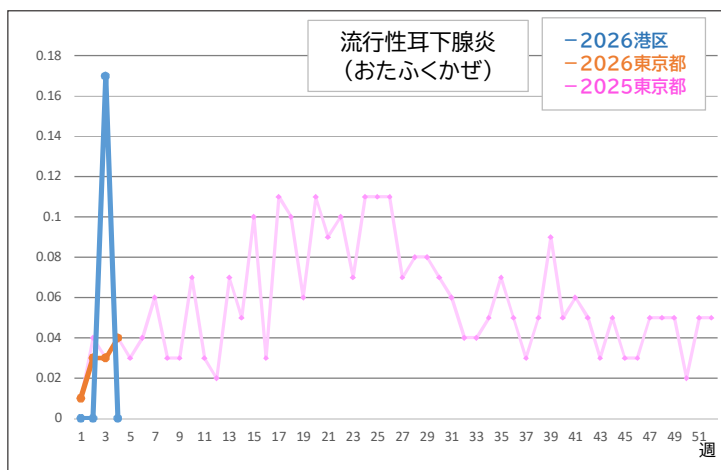
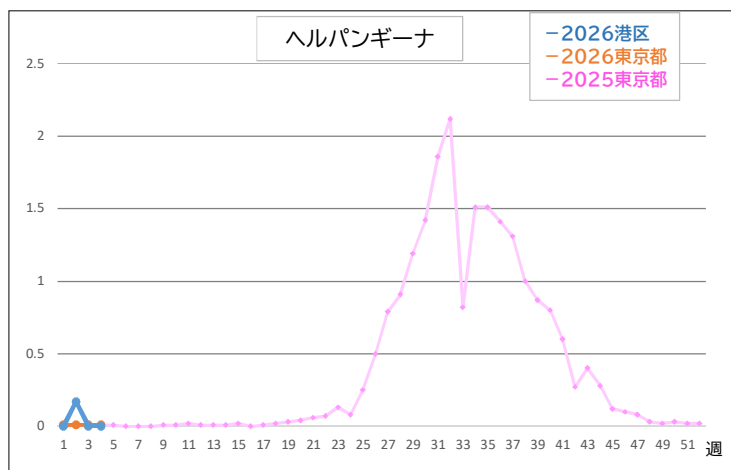
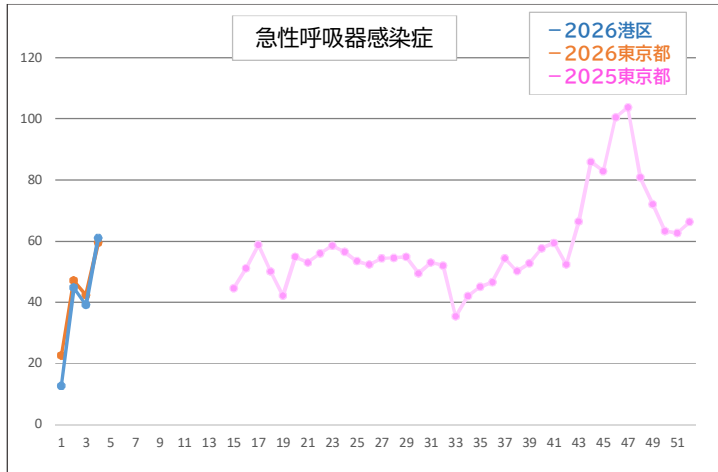


定点把握対象疾患 定点医療機関当たり報告数





## 急性呼吸器感染症／ARI 定点医療機関当たり報告数



急性呼吸器感染症(ARI)とは、一つの病名ではなく急性の上気道炎(鼻炎、副鼻腔炎、中耳炎、咽頭炎、喉頭炎)や下気道炎(気管支炎、細気管支炎、肺炎)を示す症候群の総称です。上気道炎症状や下気道炎症状を示す疾患(インフルエンザ、新型コロナウイルス感染症、RSウイルス感染症、咽頭結膜熱、A群溶血性レンサ球菌咽頭炎、ヘルパンギーナなど)が含まれます

※協力医療機関数は、小児科疾患6、インフルエンザ・新型コロナウイルス感染症9、眼科疾患0、急性呼吸器感染症9です。

## 定点把握対象疾患 報告数

週数	第52週	第1週	第2週	第3週	第4週	2026年累計
期間	2025年12月22日 - 2025年12月28日	2025年12月29日 - 2026年1月4日	2026年1月5日 - 2026年1月11日	2026年1月12日 - 2026年1月18日	2026年1月19日 - 2026年1月25日	
RSウイルス感染症	4	0	4	3	2	9
咽頭結膜熱	1	1	0	1	0	2
A群溶血性レンサ球菌咽頭炎	12	2	9	6	8	25
感染性胃腸炎	49	5	47	39	69	160
水痘	4	1	0	2	4	7
手足口病	0	0	2	3	0	5
伝染性紅斑	0	0	0	0	1	1
突発性発しん	0	0	2	1	1	4
ヘルパンギーナ	1	0	1	0	0	1
流行性耳下腺炎(おたふくかぜ)	2	0	0	1	0	1
川崎病	1	0	0	0	0	0
不明発しん症	1	0	0	0	0	0
インフルエンザ	67	10	56	49	137	252
新型コロナウイルス感染症／COVID-19	4	2	5	6	7	20
急性出血性結膜炎	0	0	0	0	0	0
流行性角結膜炎	0	0	0	0	0	0
急性呼吸器感染症／ARI	513	113	403	352	549	1417

### ～東京都全体で注目される定点把握対象疾患～

- ・インフルエンザの定点当たり報告数は、13.83となり、再度注意報基準を超えました。
- ・感染性胃腸炎の定点当たり報告数は、13.05と前週を上回っています。

### ～港区で注目される定点把握対象疾患～

- ・インフルエンザの定点当たり報告数は、15.22となり、再度注意報基準を超えました。
- ・感染性胃腸炎の定点当たり報告数は、11.5と先週を上回っています。
- ・手洗いと咳エチケット等、基本的な感染対策を心がけましょう。