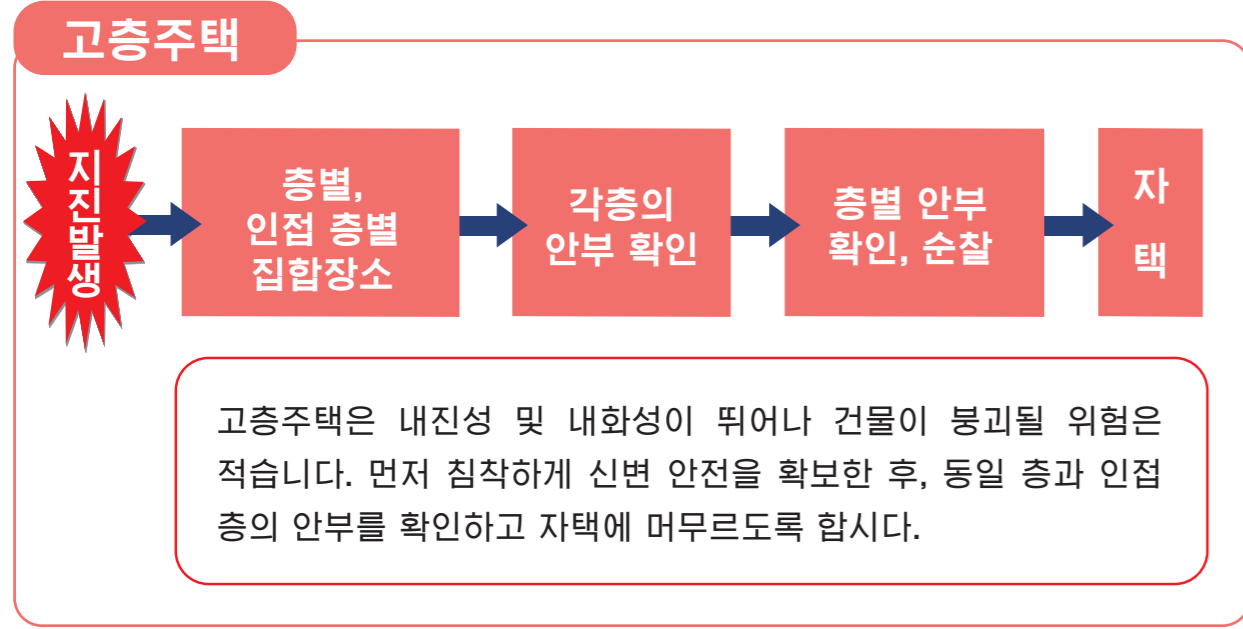
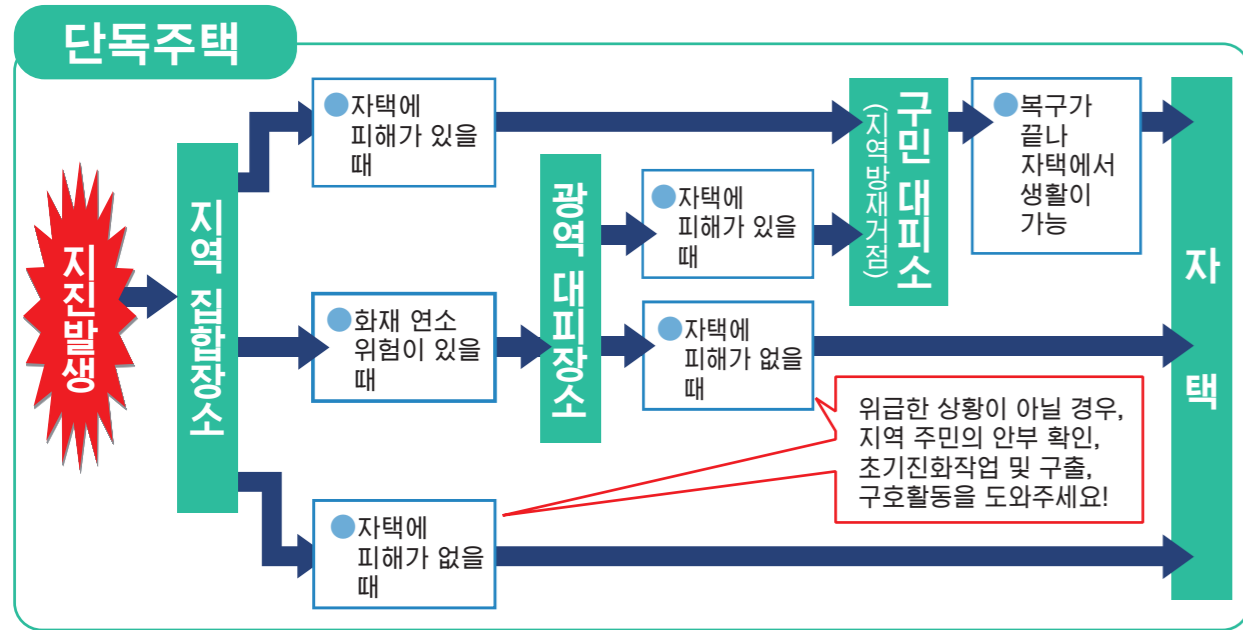


## 지진 발생 시 대피 절차



### 지역 집합장소

재해가 발생했을 때 지역주민의 안부 확인 및 구출, 구조 활동을 위해 임시로 모이는 장소로, 주민회, 자치회 등이 지정한 곳입니다. 안부 확인 후 대피가 필요할 때에는 구민 대피소나 광역 대피장으로 대피합니다. 단, 자택이 안전할 경우에는 자택으로 귀가 합니다.

### 광역 대피장소

지진 발생 시, 화재 연소에 의한 위험으로부터 몸을 보호하기 위해, 일시적으로 피난하는 장소입니다. 피난한 후, 자택에 피해가 없을 때는 자택으로 복귀합니다. 자택에 피해가 있고 생활이 곤란한 경우는 구민 피난소로 피난합니다.

### 구민 대피소(지역방재거점)

재해에 의한 가옥의 붕괴, 소실 등으로 피해를 당한 분들의 일시적인 생활 장소입니다. 가옥 복구가 완료되어 자택에서의 생활이 가능해지면 자택으로 복귀합니다. 또한 피난자 외에, 자택에서 생활을 계속하는 '자택 피난자'에게 물자 공급 및 정보를 발신하는 지역 방재 거점입니다. (사업장이나 학교에 있는 직원, 학생은 합부로 이동하지 않고 사업장이나 학교에 머무르는 것이 원칙입니다.)


### 복지 대피소

구민 대피소(지역방재거점)에서의 생활이 곤란하여 개호 등 서비스가 필요한 고령자와 장애인 등의 임시 생활거점

### 지구 내 잔류지구

지진 재해가 발생했을 때 화재 연소의 위험성이 적어 광역 대피장으로 대피할 필요가 없는 지구

## 지진에 대비하여



### 지진이 일어났을 때의 행동

**소지품 등으로 낙하물로부터 머리를 보호합니다.**

- 길거리에 있을 때는
  - 빌딩 및 건물, 벽돌담, 자판기 등에 가까이 가지 말고 안전하게 보이는 장소(공터 등)로 피난합니다.
- 슈퍼마켓 등 건물 안에서는
  - 유리 및 진열장에서 멀리 떨어집니다.
  - 비상구로 물러가지 마시고 계단을 급히 내려가지 않습니다.
  - 장내 방송 및 담당 직원의 지시를 잘 듣고 그에 따릅니다.
- 역에 있을 때는
  - 계단으로 물러가거나 선로 안으로 들어가지 않습니다.
  - 구내 방송 및 역무원의 지시에 따릅니다. 전차 안에 있을 때는 개인의 판단으로 차량 밖으로 나오지 마시고 기관사의 지시에 따릅니다.
- 운전 중일 때
  - 서서히 속도를 줄여 길 옆편에 차를 세웁니다.
  - 긴급 차량을 우선적으로 배려합니다.
  - 차에서 멀어질 때는 열쇠를 꽂아두고 차 문은 잠그지 않습니다.

**집 안에서...**

- 몸의 안전을 확보
- 재빠르게 불 잠그기
- 문을 열어 출구를 확보
- 당황하여 밖으로 뛰쳐나가지 않기
- 텔레비전 및 라디오 등으로 정확한 정보를 입수

### 지진 직후엔 화장실 물을 내려보내지 않기!

지진 직후엔 단수, 배수관 및 하수 처리 시설의 손상 등으로 인해, 설비의 안전이 확인될 때까지 수시 화장실의 물은 흘러보내지 마세요. 과거 지진시에 배수관 파손 사실을 모르고, 뒷층 주민이 흘러보낸 하수가 이랫층에서 역류하여 흘러넘치는 바람에 큰 피해를 일으킨 경우가 있습니다. 이런 경우 물을 흘러보내는 것이 아니라, 재해용 간이 화장실 및 휴대용 화장실 등을 사용하도록 합니다. 또한 설비 복구에 시간이 걸리는 경우가 있으므로, 화장실에 관한 비축은, 여유있게 준비해 두도록 합니다.

## 응급처치 기초지식

- 어깨를 두드리면서 말을 건다.
- 반응이 없으면 주변 사람에게 119 신고와 AED 운송을 부탁한다.
- 호흡을 확인한다 (가슴과 복부의 움직임을 관찰한다).
- 정상적인 호흡을 하지 않으면 즉시 흉골압박을 30회 실시한다.
- 흉골압박 후 인공호흡을 2회 시행 (감염 예방 차원에서 마우스피스를 사용하는 것이 보다 안전하다)
- 그 후에는 흉골압박 30회와 인공호흡 2회를 반복 시행한다.
- AED가 도착하면 AED의 메시지에 따라서 행동한다.

AED는 심장이 갑자기 경련을 일으켜 심폐정지 상태가 되었을 때, 심장에 전기충격을 가해 정상으로 돌아오게 하는 의료기기입니다. AED의 설치 위치는 오른쪽의 QR 코드를 통해 확인해주세요.

## 재해 시에 가족과 연락이 안 될 경우

### NTT 재해용 연락 다이얼

음성에 의한 확인 방법

재해용 연락 다이얼 171로 목소리를 남기기

1 녹음 (재해 지역의 번호가 아니면 입력할 수 없습니다.)

2 재생 (원목지제 내용과 같은 전화번호를 입력)

3 종료 (9)

### 재해용 연락 게시판

진도 6약 이상의 지진 등 큰 재해가 발생한 경우 휴대전화로 이용하여 연락 내용을 등록·확인할 수 있습니다.

등록 방법: 1. 각각의 휴대 전화 회사의 메뉴에 따라 입력해 주세요. 2. '등록'을 선택. 3. '무사합니다' 등 상황 선택 및 100자 이내의 코멘트를 입력. 4. '등록'을 눌러서 완료.

확인 방법: 1. 각 휴대 전화 회사의 메뉴에 따라 확인하세요. 2. '확인'을 선택. 3. 안부를 확인하고 싶은 사람의 휴대전화 번호를 입력. 4. '검색'을 눌러 완료되었는지 확인.

## 여러가지 수단을 동원하여 정보 수집에 힘쓰시다!

### 방재 행정 무선

아외에 설치한 스피커로 구민 여러분에게 재해 정보를 발신합니다. 방송 내용을 못 들으신 경우에는 다음 전화번호로 전화를 걸어 확인하실 수 있습니다. 이 번호로 걸면 확인하실 수 있습니다!

03-5401-0742

※방송 후 8시간이 경과하면 삭제됩니다.

### 방재 정보 메일

스마트폰, 휴대전화에 재해 정보 등을 이메일로 발신합니다. 다음의 주소로 메일을 발신하거나 QR 코드를 스캔하면 등록을 진행할 수 있습니다.

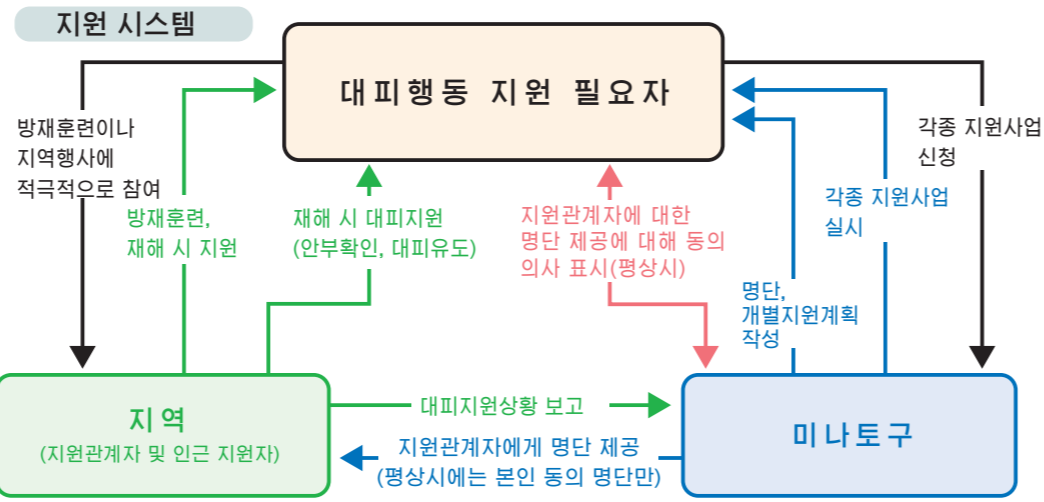
t-minato@sg-p.jp

### 방재 애플리케이션

스마트폰용 방재 애플리케이션으로 구에서 발신하는 방재 정보 및 해지드 맵, 방재 지도를 확인할 수 있습니다. QR 코드로 무료 다운로드 할 수 있습니다.

## 피난 행동 요 지원자를 위한 지원

재해에 취약한 고령자나 장애인, 영유아, 외국인, 임산부 등 특별한 배려가 필요한 사람을 '요 배려자'라고 합니다. 특별 배려가 필요한 분 중, 재해 시에 스스로 피난이 곤란한 분으로, 원활하고 신속한 피난을 위한 특별 지원이 필요한 분을 피난 행동 요 지원자로 정의하여, 지역 주민들과 함께 지원하고 있습니다.



## 귀가 곤란자에 대한 미나토구 대책

대지진이 발생하여 대중교통 운행이 중단될 경우, 미나토구에서는 다수의 귀가 곤란자가 발생하게 됩니다. 동일본 대지진 때는 수도권외의 귀가곤란자가 일제히 귀가하려고 하는 바람에 역 주변이 사람들로 대혼잡을 이루고, 간선도로에서는 정체현상이 일어나 긴급차량 운행과 교통기관 복구에 지장을 초래했습니다. 미나토구에서는 이를 교훈 삼아 2011년 10월에 미나토구 방재대책 기본조례를 제정, 사업자의 책무로서 일제 귀가 역제 및 귀가 곤란자 대책을 위한 필요물자 비축을 명시했습니다. 또 구내 주요 역에서 역 주변 사업자나 철도 사업자 등을 중심으로 '역 주변 체류자 대책 추진 협의회'를 설립, 활동을 지원하고 사업자와 협력협정을 체결하여 귀가 곤란자를 위한 임시 체류시설 확보에 힘쓰고 있습니다.

## 지역끼리 서로 돕는 '협동' 이 필요합니다

평소 이웃과의 교류를 도모하는 것이 지역 방재력 향상으로 이어집니다. '우리 마을은 우리가 지키기' 위해 재해 시에 협력해서 행동할 수 있도록 지역 주민회·자치회 활동에 적극 참여합니다. 지역 방재협의회는 지진 등 대규모 재해 발생 시에 지역 주민회·자치회, 방재회를 중심으로 사업장, PTA 등 지역단체가 협력하여 소화 활동, 구출 구조 활동, 안전하고 신속한 대피 유도, 대피소 자율 운영 등을 위해 만들어진 조직입니다.