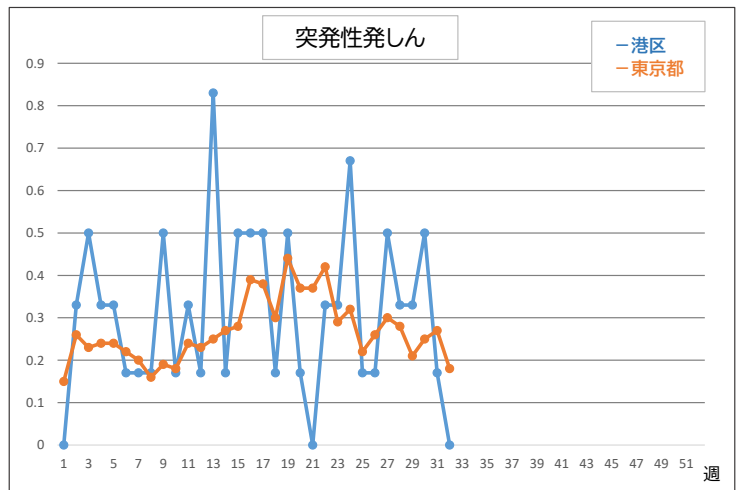
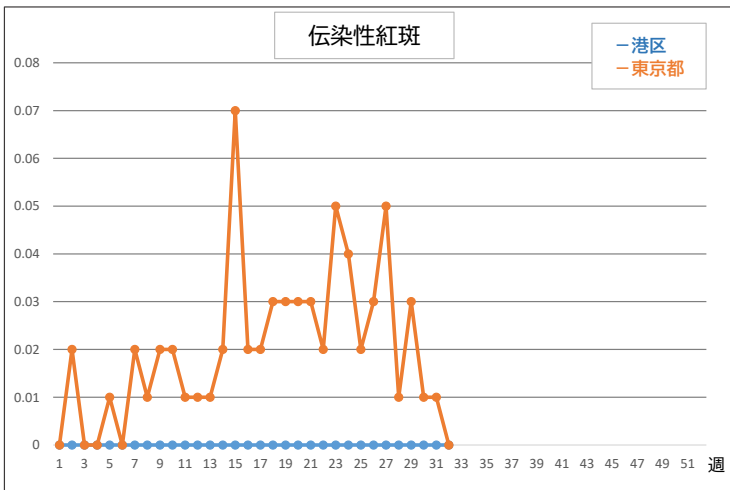
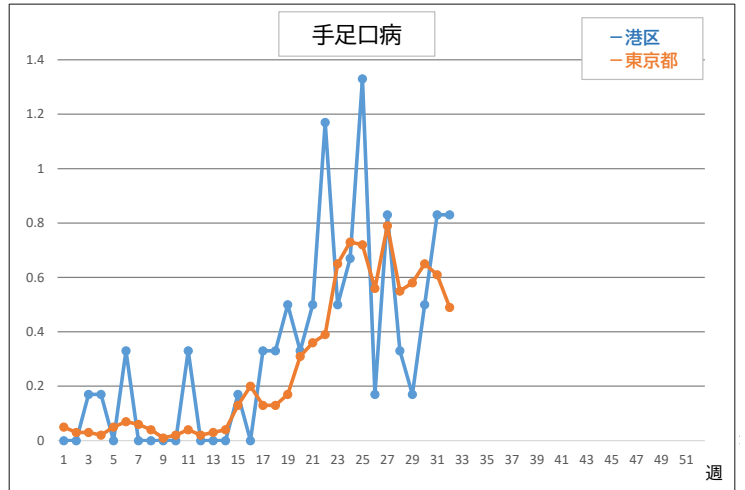
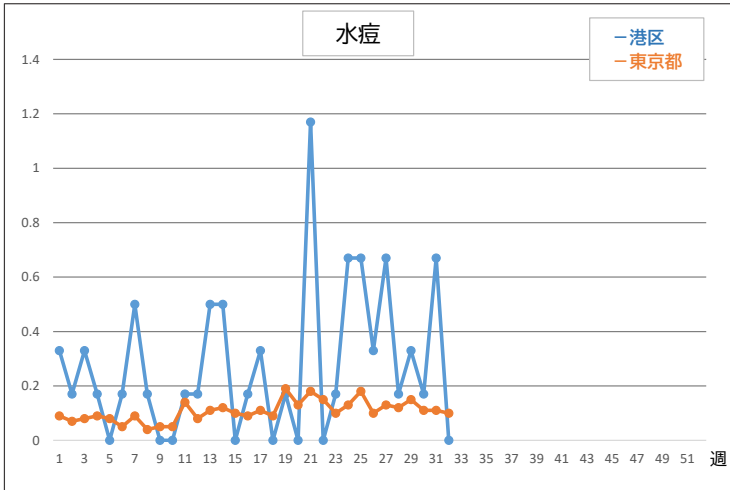
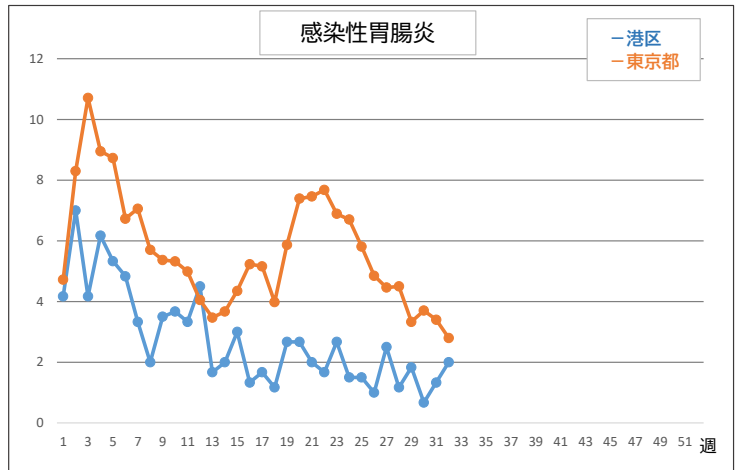
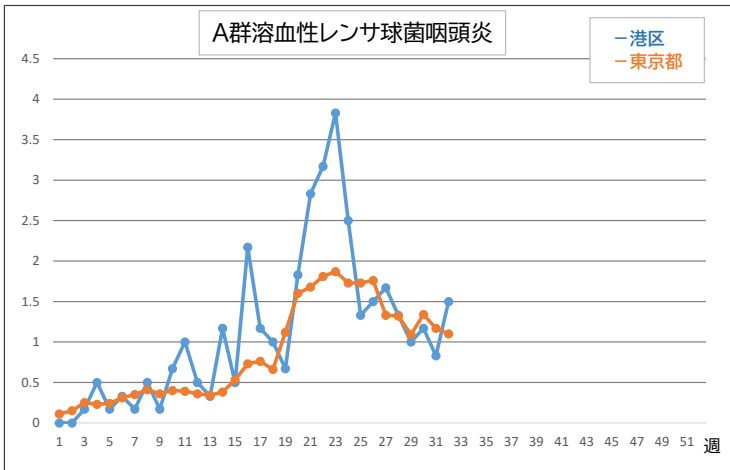
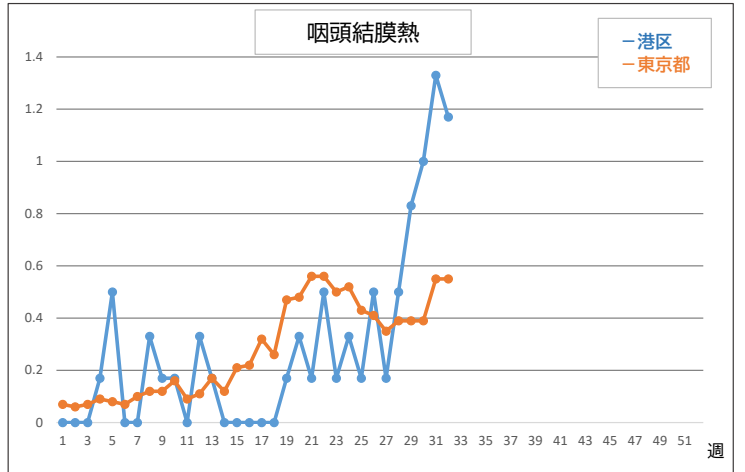
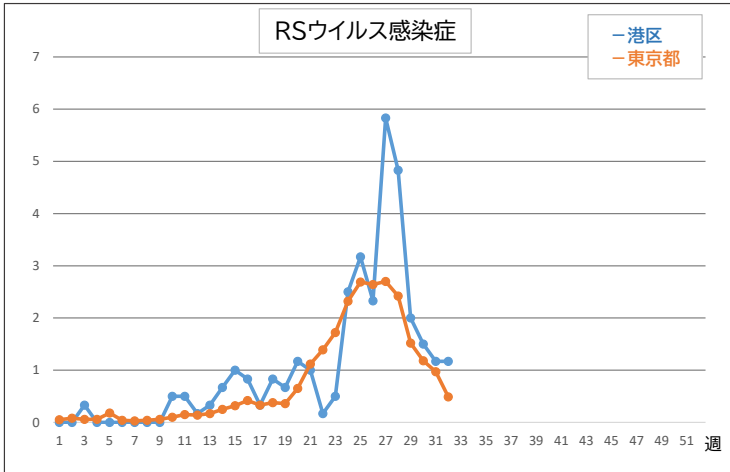
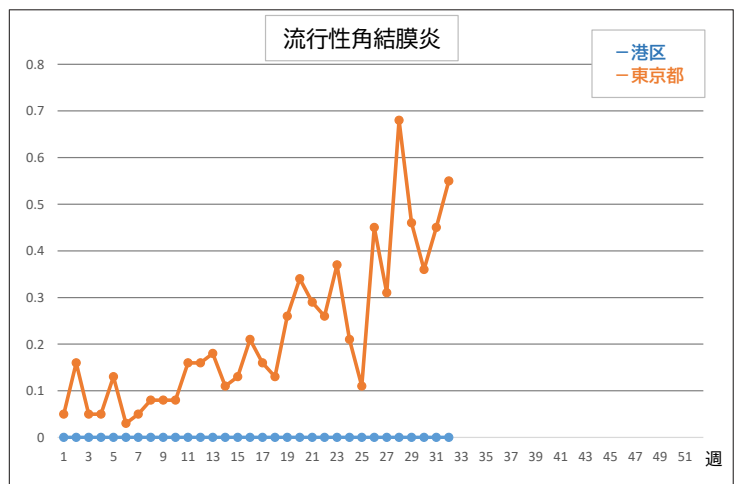
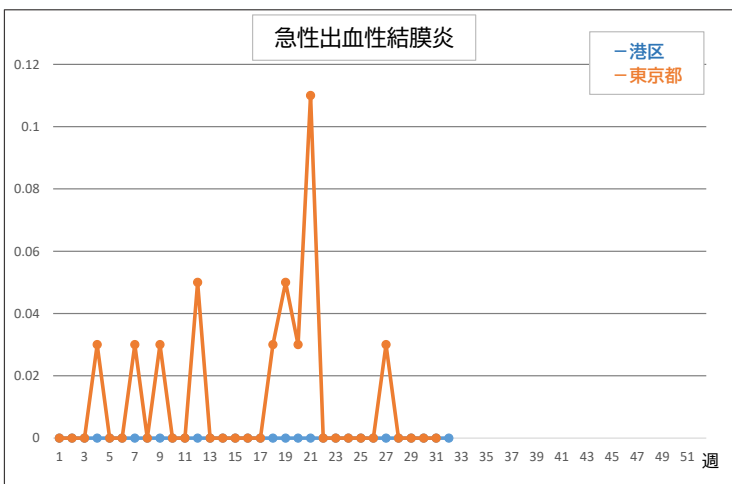
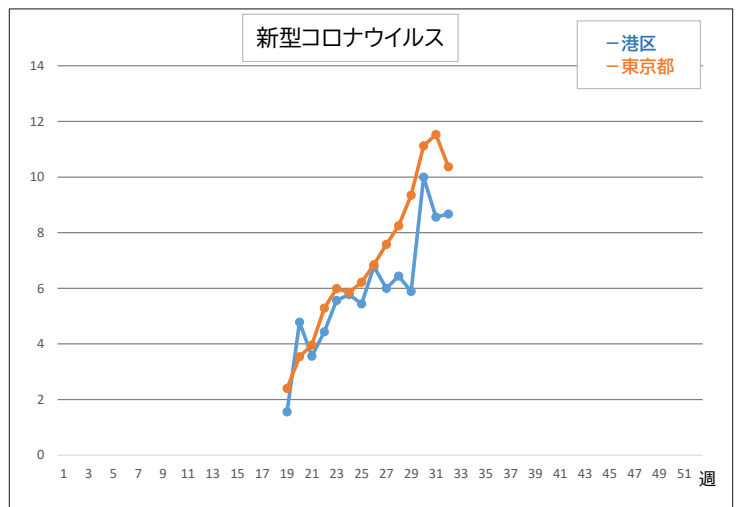
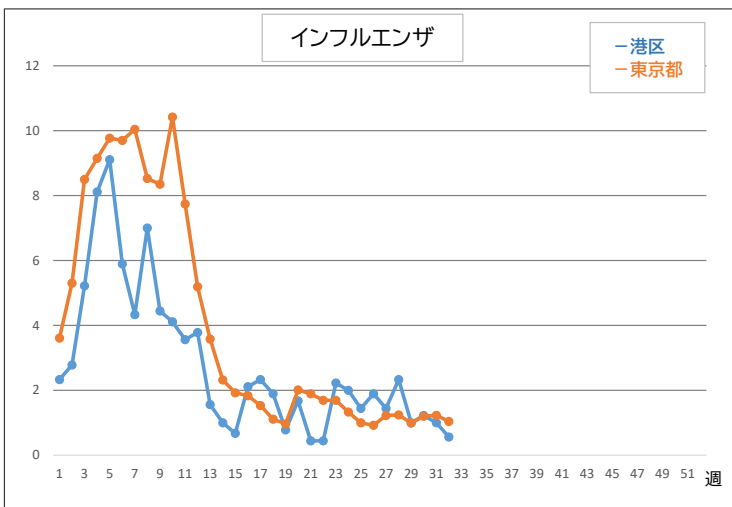
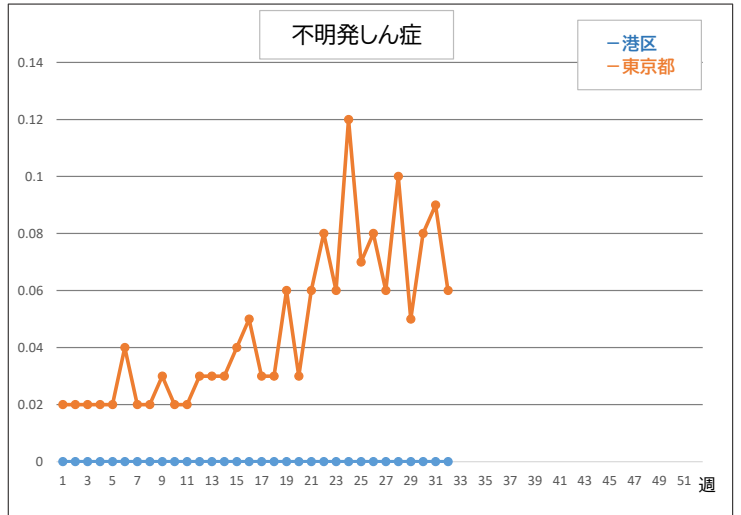
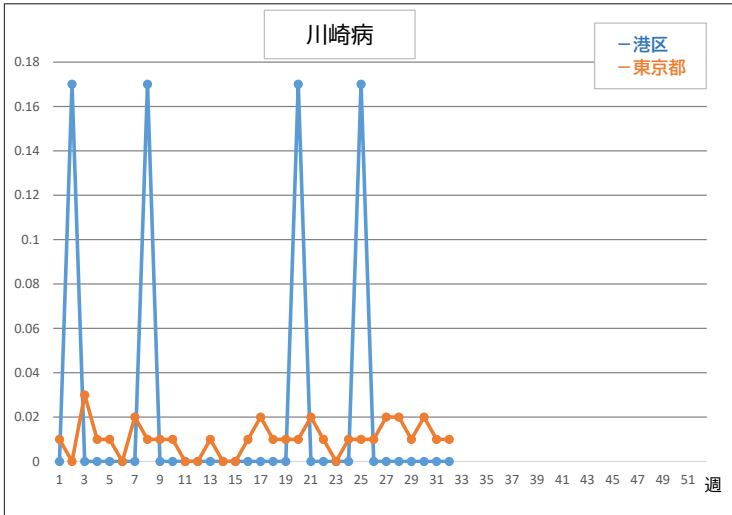
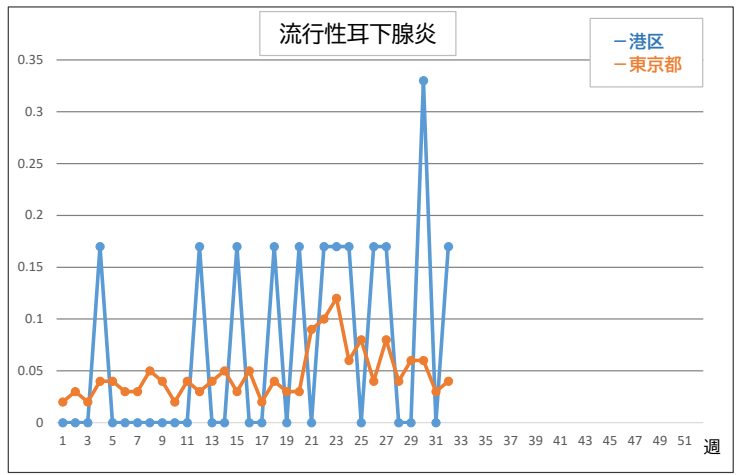
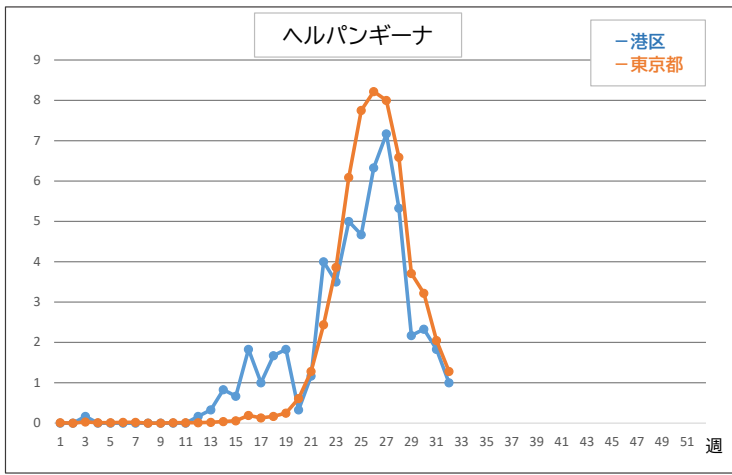


定点把握対象疾患 定点医療機関当たり報告数





※協力医療機関数は、小児科疾患6、インフルエンザ・新型コロナウイルス感染症9、眼科疾患0です。

定点把握対象疾患 報告数

週数	第28週	第29週	第30週	第31週	第32週	2023年 累計
期間	2023年7月10日 - 2023年7月16日	2023年7月17日 - 2023年7月23日	2023年7月24日 - 2023年7月30日	2023年7月31日 - 2023年8月6日	2023年8月7日 - 2023年8月13日	
RSウイルス感染症	29	12	9	7	7	201
咽頭結膜熱	3	5	6	8	7	55
A群溶血性レンサ球菌咽頭炎	8	6	7	5	9	214
感染性胃腸炎	7	11	4	8	12	528
水痘	1	2	1	4	0	53
手足口病	2	1	3	5	5	63
伝染性紅斑	0	0	0	0	0	0
突発性発しん	2	2	3	1	0	60
ヘルパンギーナ	32	13	14	11	6	320
流行性耳下腺炎	0	0	2	0	1	13
川崎病	0	0	0	0	0	4
不明発しん症	0	0	0	0	0	0
インフルエンザ	21	9	11	9	5	798
新型コロナウイルス感染症/ COVID-19	58	53	90	77	78	751
急性出血性結膜炎	0	0	0	0	0	0
流行性角結膜炎	0	0	0	0	0	0

～東京都全体で注目される定点把握対象疾患～

- ・全体的に定点当たり報告数は減少していますが、お盆時期の休診が影響していると思われます。
- ・ヘルパンギーナは警報解除になりました。
- ・新型コロナウイルス感染症（COVID-19）は先週より減少していますが、今後の動向に注意が必要です。

～港区で注目される定点把握対象疾患～

- ・咽頭結膜熱の定点当たり報告数は減少していますが、依然として都内の報告数よりは高い傾向にあります。
- ・新型コロナウイルス感染症（COVID-19）は先週より減少していますが、お盆時期後の動向に注意が必要です。
- ・手洗いと咳エチケット等、基本的な感染対策を心がけましょう。