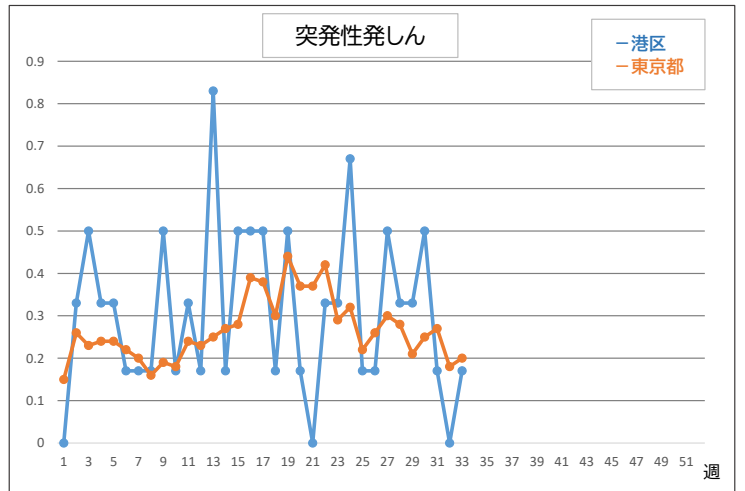
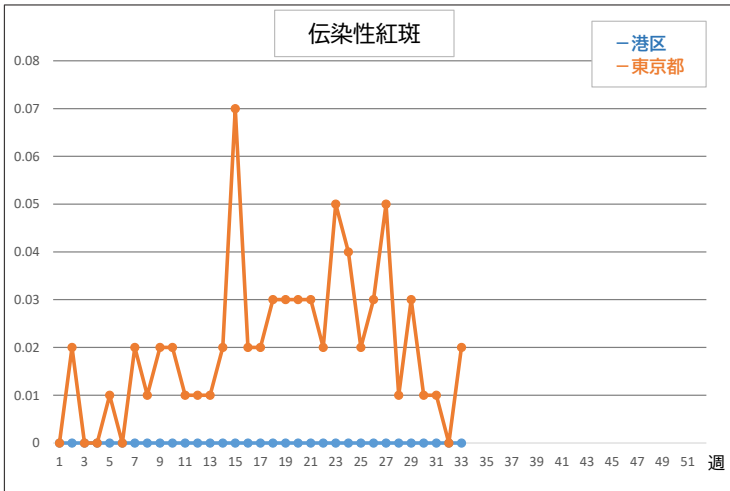
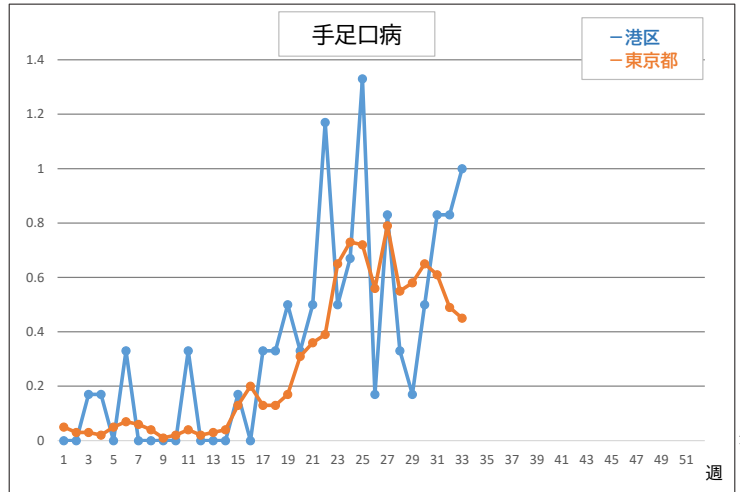
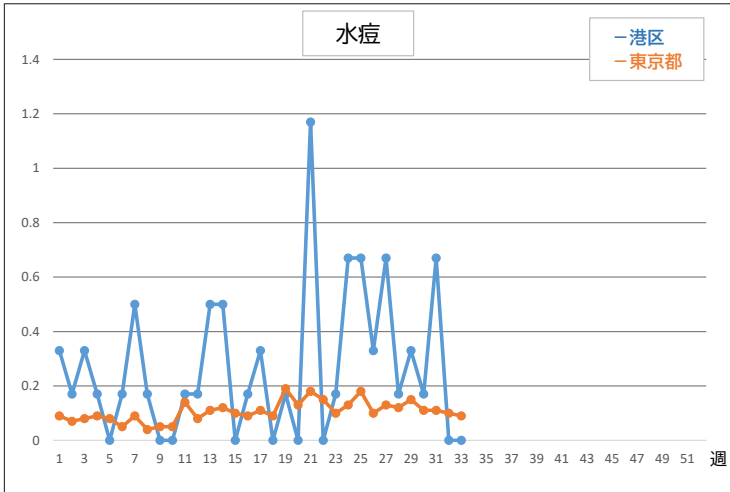
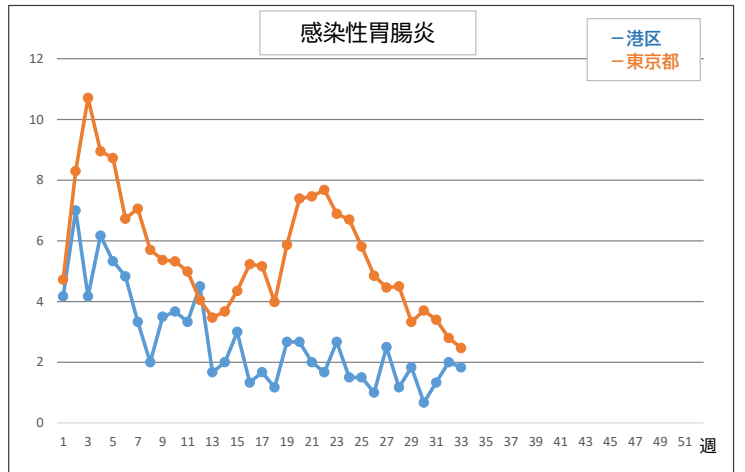
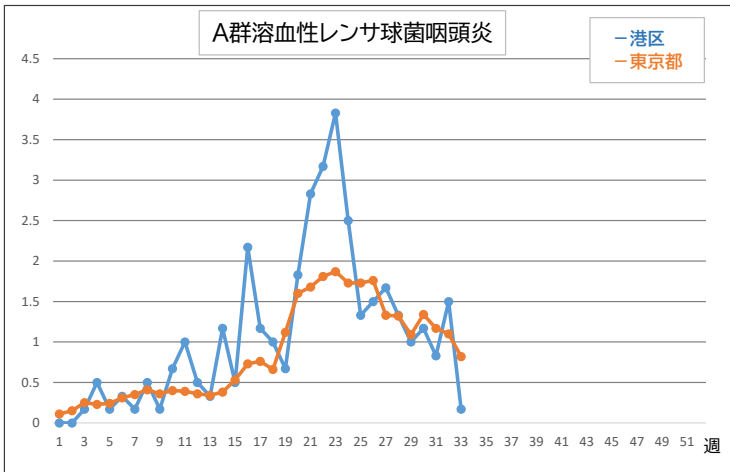
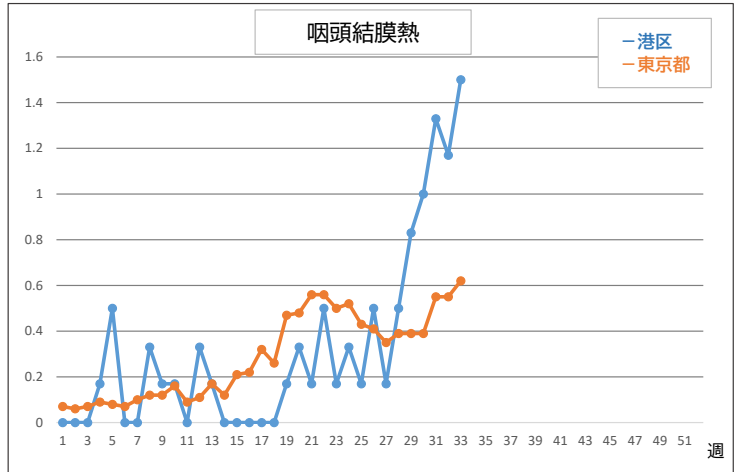
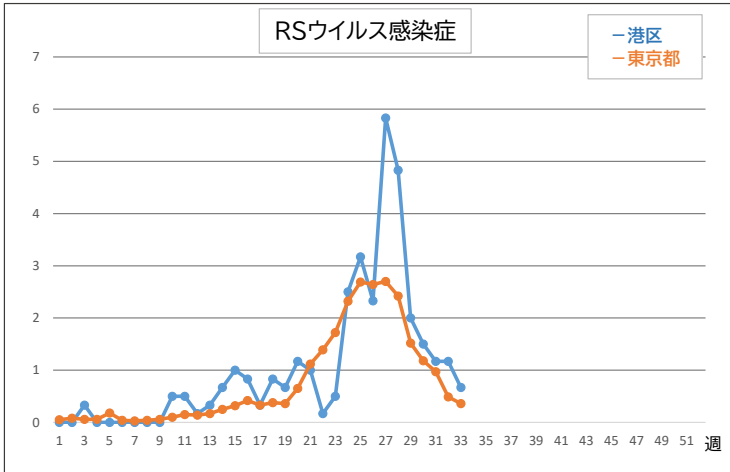
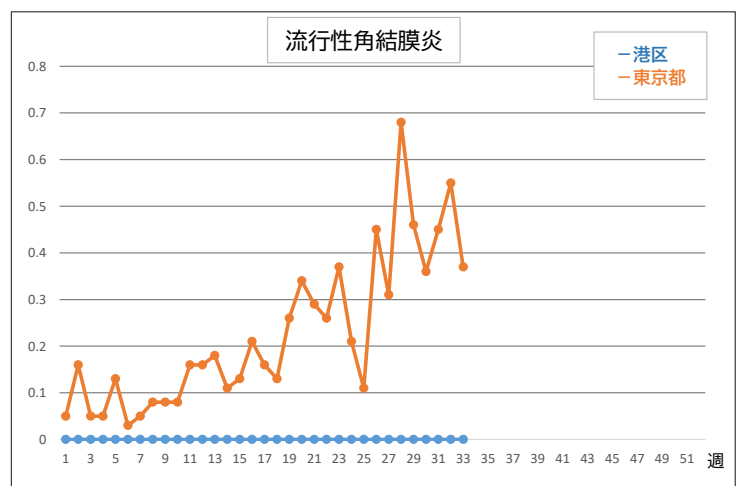
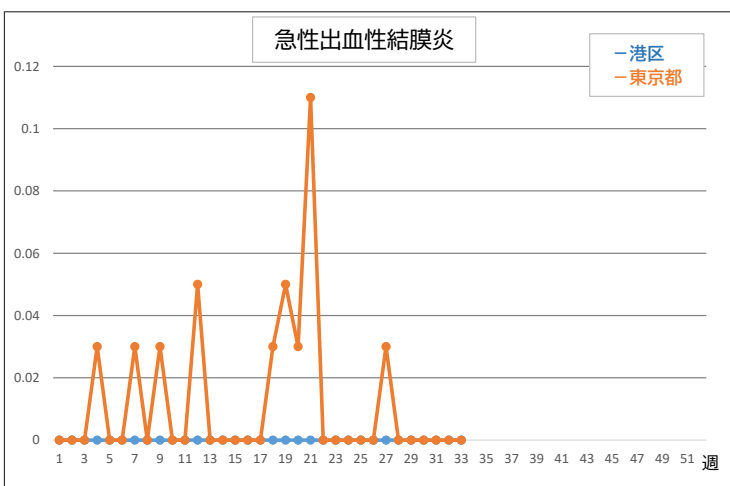
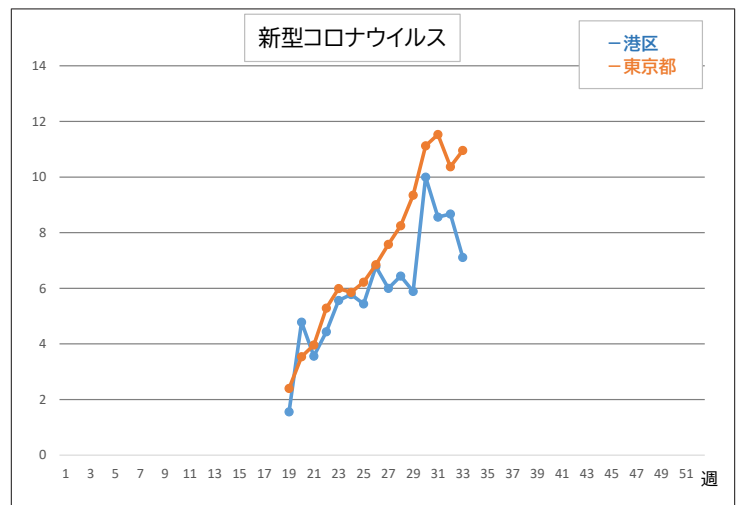
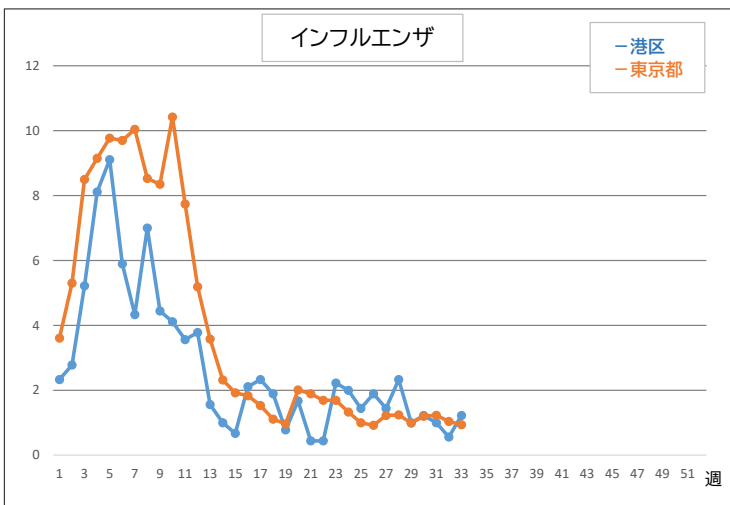
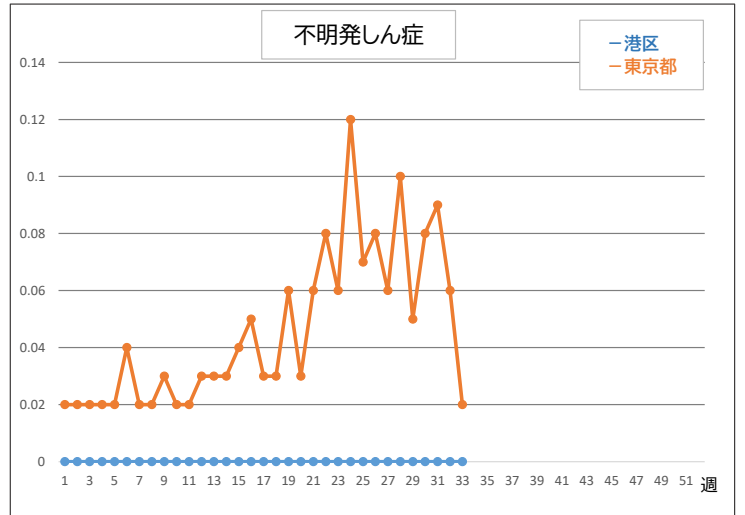
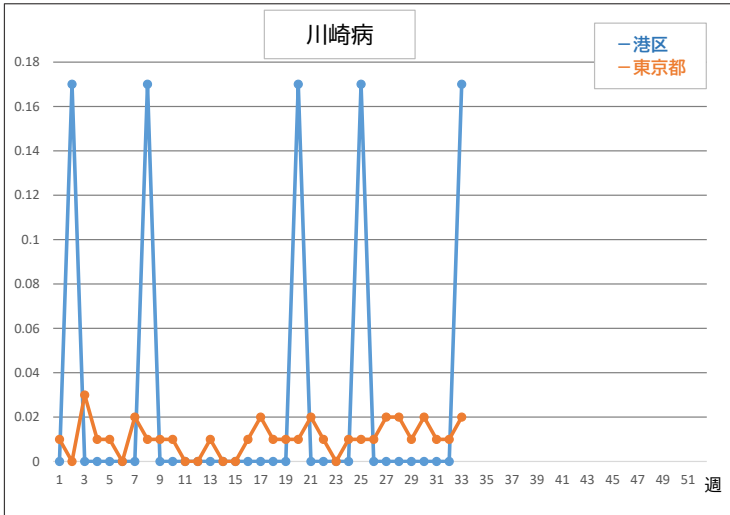
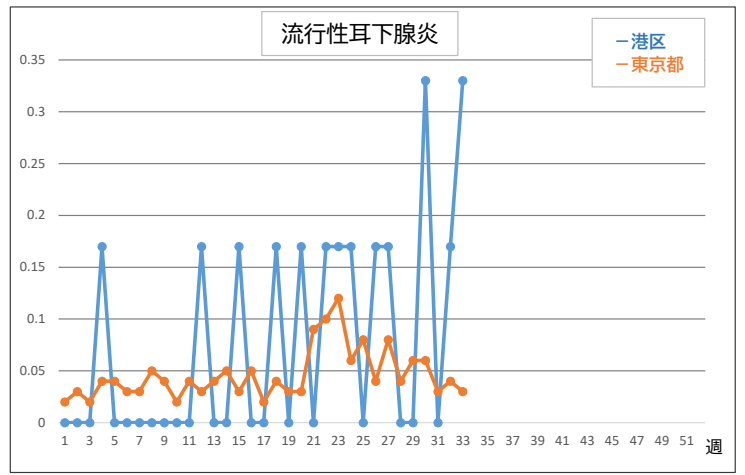
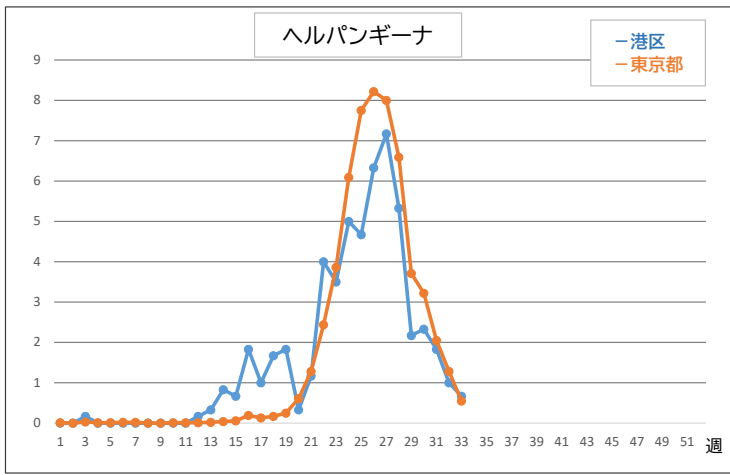


定点把握対象疾患 定点医療機関当たり報告数





※協力医療機関数は、小児科疾患6、インフルエンザ・新型コロナウイルス感染症9、眼科疾患0です。

定点把握対象疾患 報告数

週数	第29週	第30週	第31週	第32週	第33週	2023年 累計
期間	2023年7月17日 - 2023年7月23日	2023年7月24日 - 2023年7月30日	2023年7月31日 - 2023年8月6日	2023年8月7日 - 2023年8月13日	2023年8月14日 - 2023年8月20日	
RSウイルス感染症	12	9	7	7	4	205
咽頭結膜熱	5	6	8	7	9	64
A群溶血性レンサ球菌咽頭炎	6	7	5	9	1	215
感染性胃腸炎	11	4	8	12	11	539
水痘	2	1	4	0	0	53
手足口病	1	3	5	5	6	69
伝染性紅斑	0	0	0	0	0	0
突発性発しん	2	3	1	0	1	61
ヘルパンギーナ	13	14	11	6	4	324
流行性耳下腺炎	0	2	0	1	2	15
川崎病	0	0	0	0	1	5
不明発しん症	0	0	0	0	0	0
インフルエンザ	9	11	9	5	11	809
新型コロナウイルス感染症/ COVID-19	53	90	77	78	64	815
急性出血性結膜炎	0	0	0	0	0	0
流行性角結膜炎	0	0	0	0	0	0

～東京都全体で注目される定点把握対象疾患～

- ・全体的に定点当たり報告数は減少していますが、お盆時期の休診が影響していると思われます。
- ・新型コロナウイルス感染症（COVID-19）は先週より増加しており、今後の動向に注意が必要です。

～港区で注目される定点把握対象疾患～

- ・依然として都内の報告数より高い傾向にある咽頭結膜熱、増加傾向の手足口病に注意が必要です。
- ・新型コロナウイルス感染症（COVID-19）は区内での報告数は減少しています。
- ・手洗いと咳エチケット等、基本的な感染対策を心がけましょう。