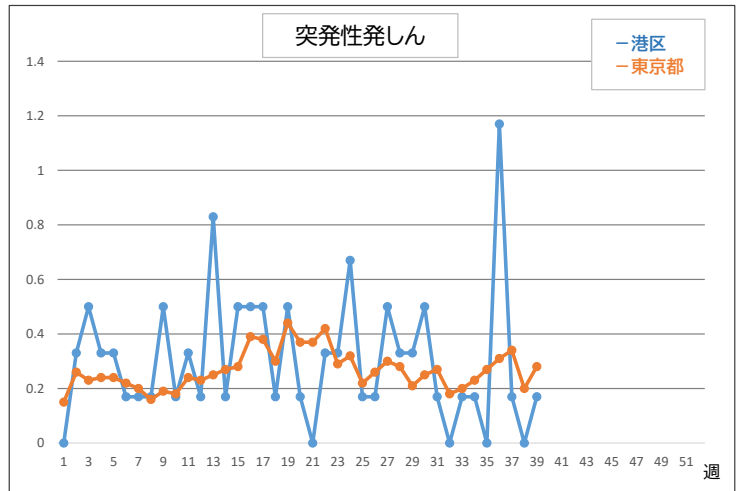
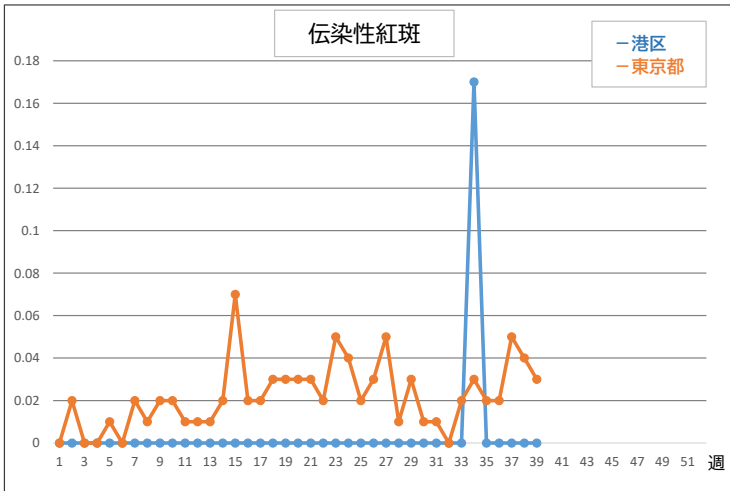
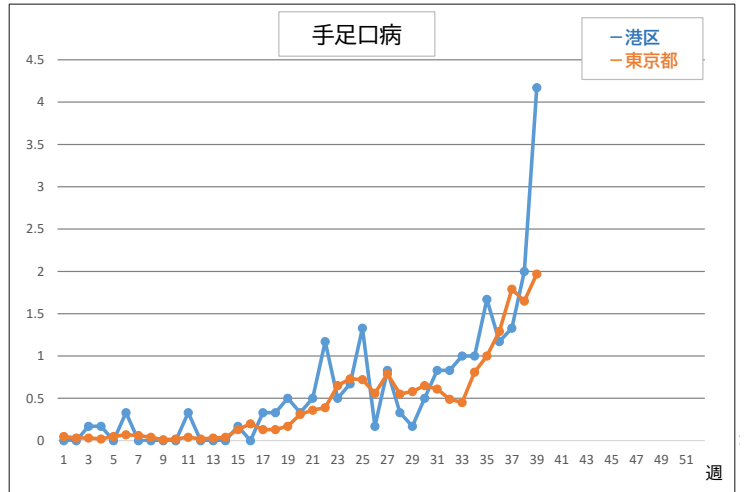
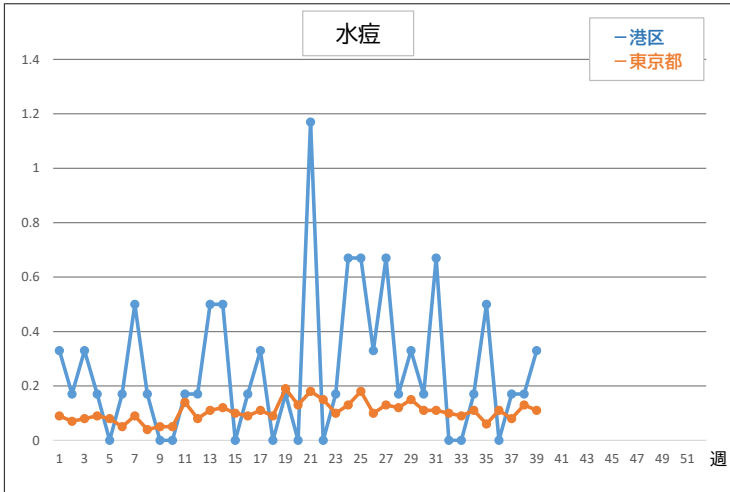
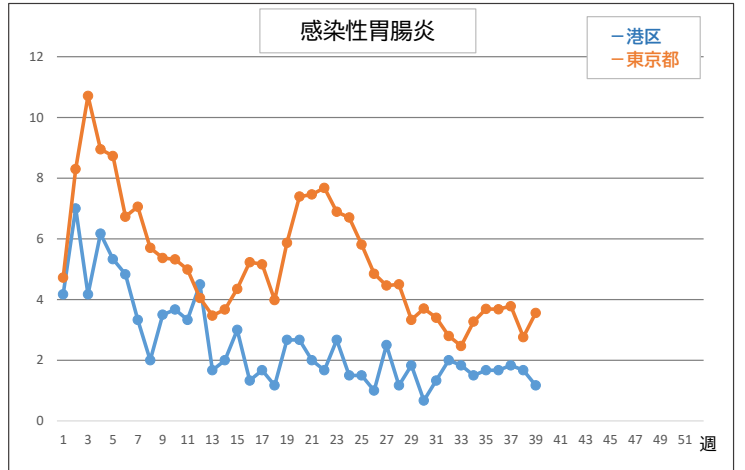
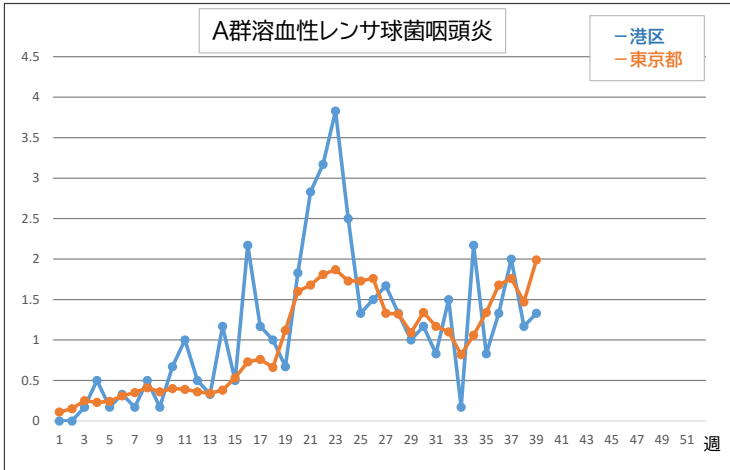
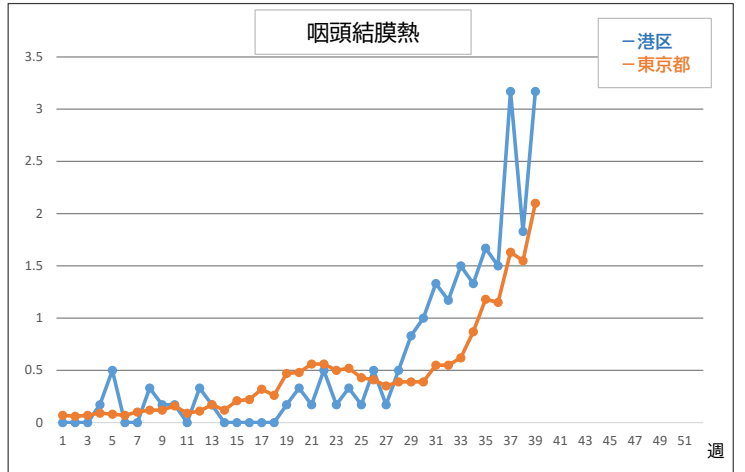
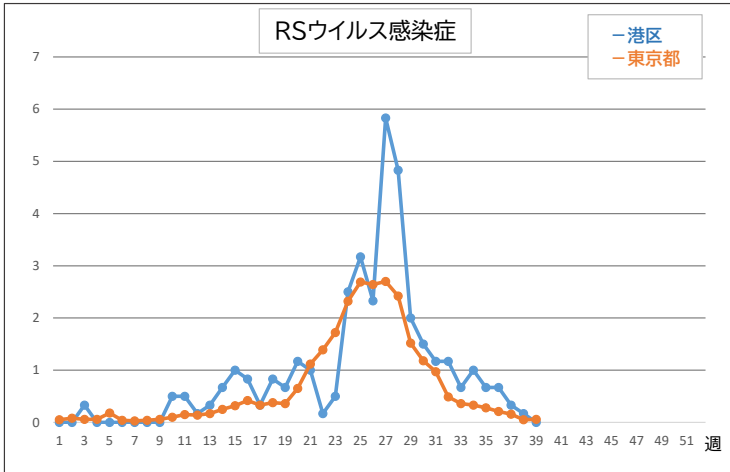
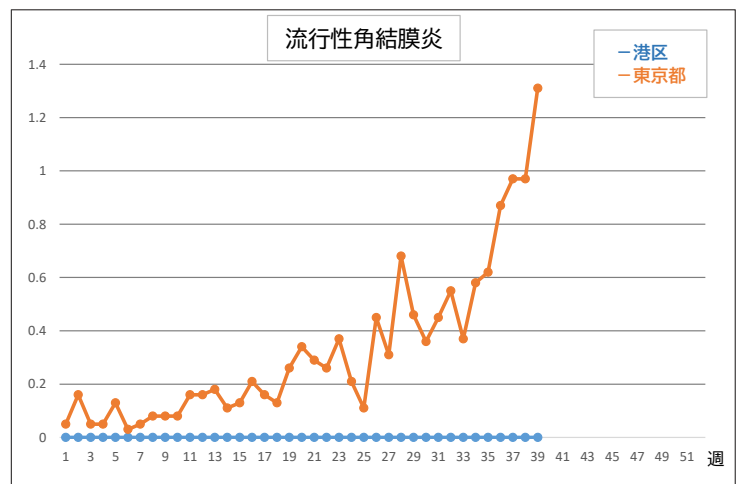
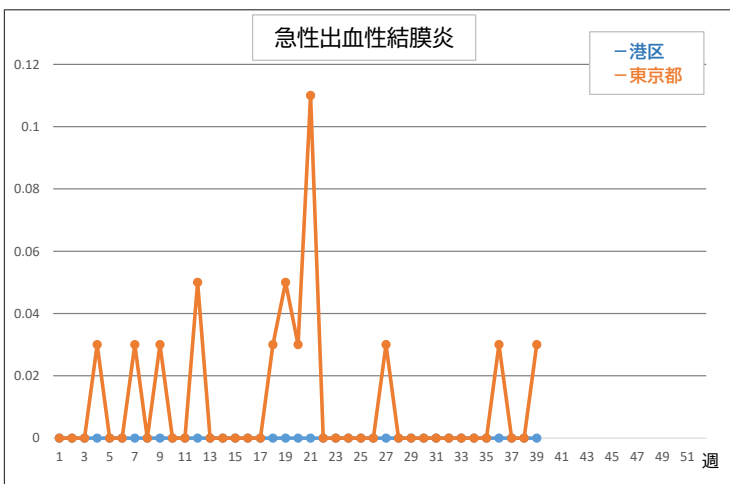
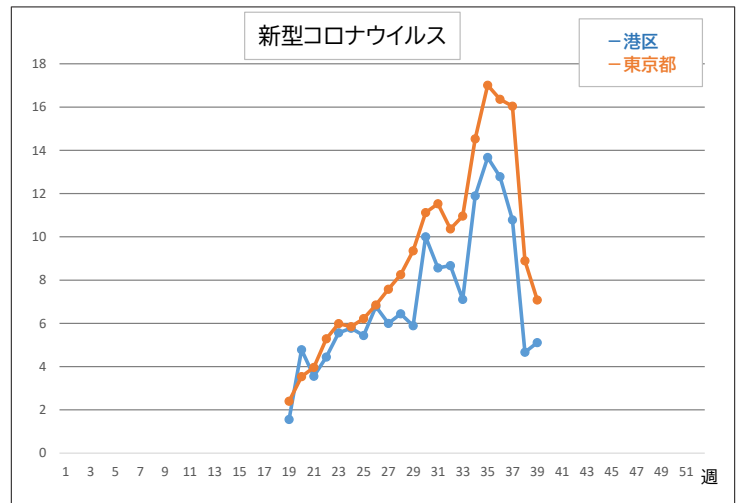
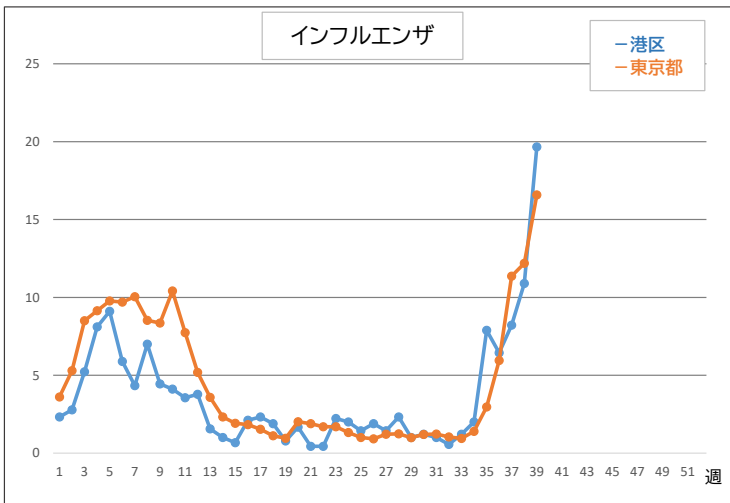
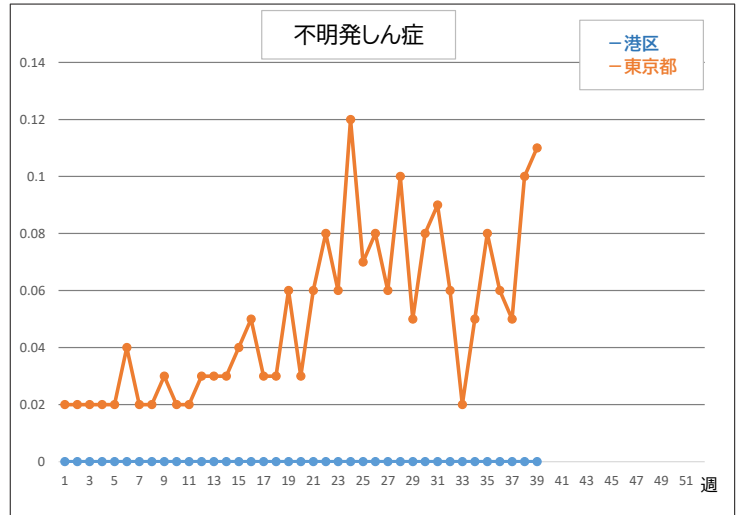
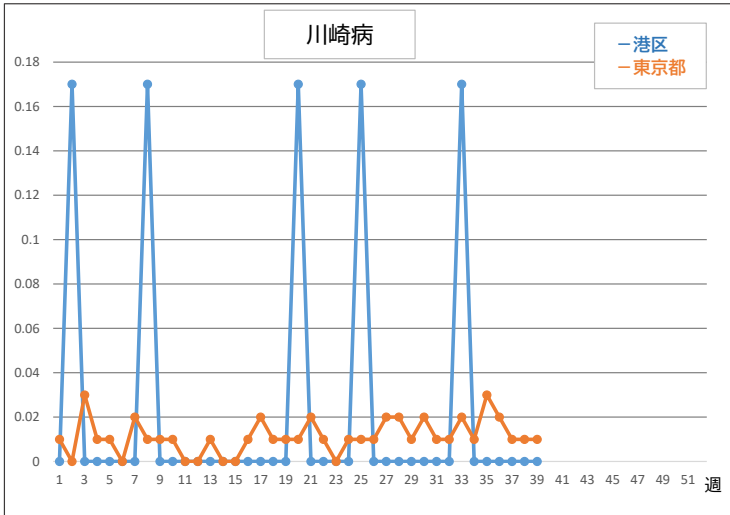
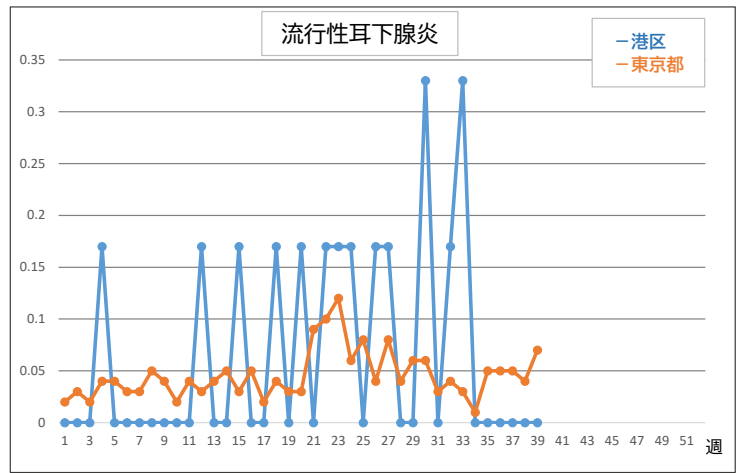
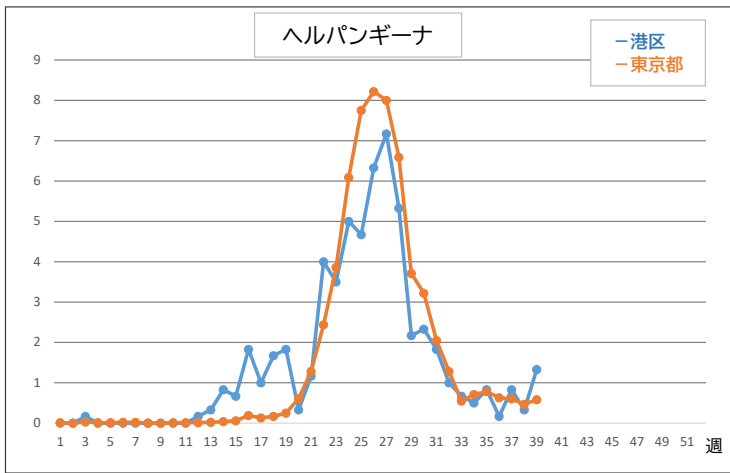


定点把握対象疾患 定点医療機関当たり報告数





※協力医療機関数は、小児科疾患6、インフルエンザ・新型コロナウイルス感染症9、眼科疾患0です。

定点把握対象疾患 報告数

週数	第35週	第36週	第37週	第38週	第39週	2023年 累計
期間	2023年8月28日 - 2023年9月3日	2023年9月4日 - 2023年9月10日	2023年9月11日 - 2023年9月17日	2023年9月18日 - 2023年9月24日	2023年9月25日 - 2023年10月1日	
RSウイルス感染症	4	4	2	1	0	222
咽頭結膜熱	10	9	19	11	19	140
A群溶血性レンサ球菌咽頭炎	5	8	12	7	8	268
感染性胃腸炎	10	10	11	10	7	596
水痘	3	0	1	1	2	61
手足口病	10	7	8	12	25	137
伝染性紅斑	0	0	0	0	0	1
突発性発しん	0	7	1	0	1	71
ヘルパンギーナ	5	1	5	2	8	348
流行性耳下腺炎	0	0	0	0	0	15
川崎病	0	0	0	0	0	5
不明発しん症	0	0	0	0	0	0
インフルエンザ	71	58	74	98	177	1305
新型コロナウイルス感染症/ COVID-19	123	115	97	42	46	1345
急性出血性結膜炎	0	0	0	0	0	0
流行性角結膜炎	0	0	0	0	0	0

～東京都全体で注目される定点把握対象疾患～

- ・インフルエンザの定点当たり報告数は16.58で注意報レベルが続いています。
- ・咽頭結膜熱は前週より増加しており、みなと・文京・台東・目黒区・大田区・世田谷・江戸川保健所管内で警報レベルが続いています。

～港区で注目される定点把握対象疾患～

- ・咽頭結膜熱は、前週より増加しており、警報レベルが続いています。また、手足口病も増加しています。
- ・インフルエンザの定点当たりの報告数は19.67で前週より増加しています。注意報レベルが続いており、注意が必要です。
- ・手洗いと咳エチケット等、基本的な感染対策を心がけましょう。