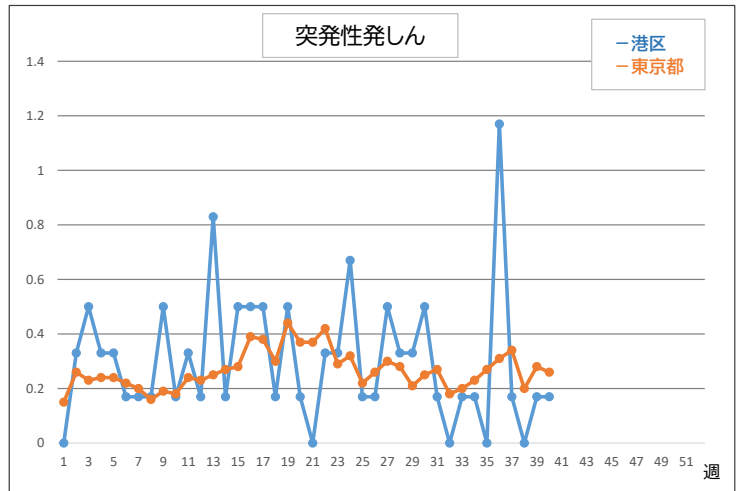
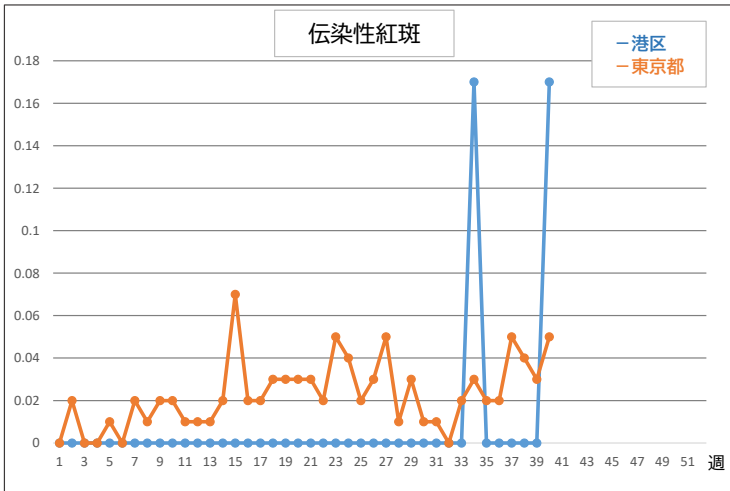
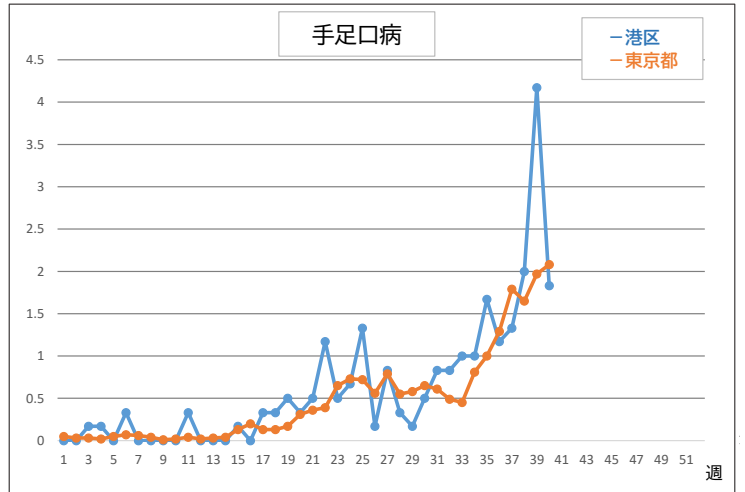
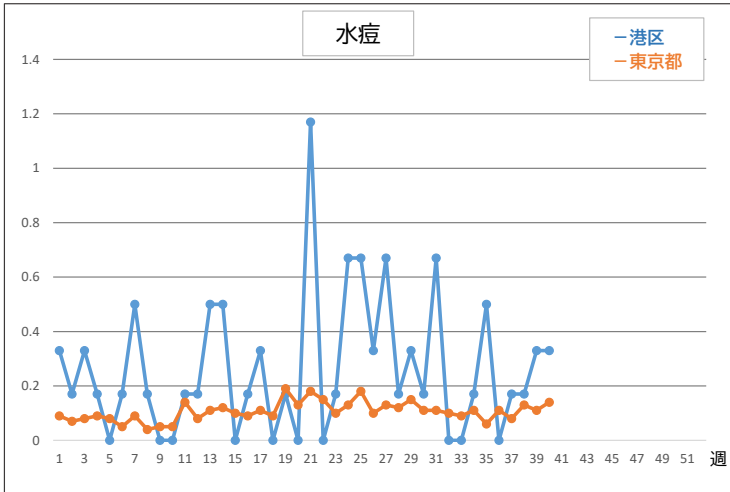
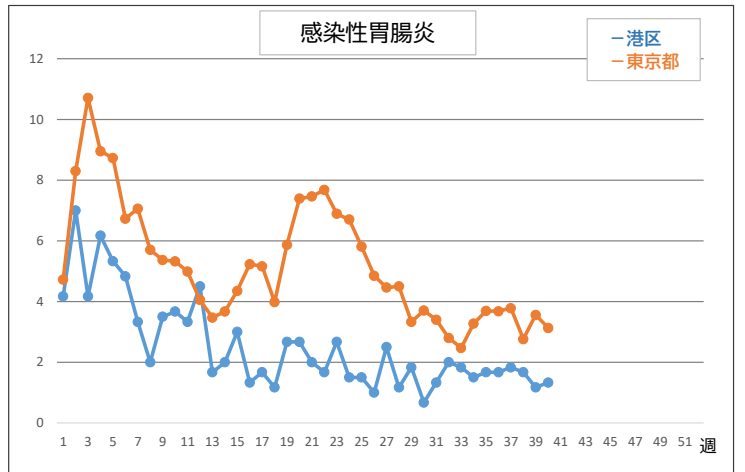
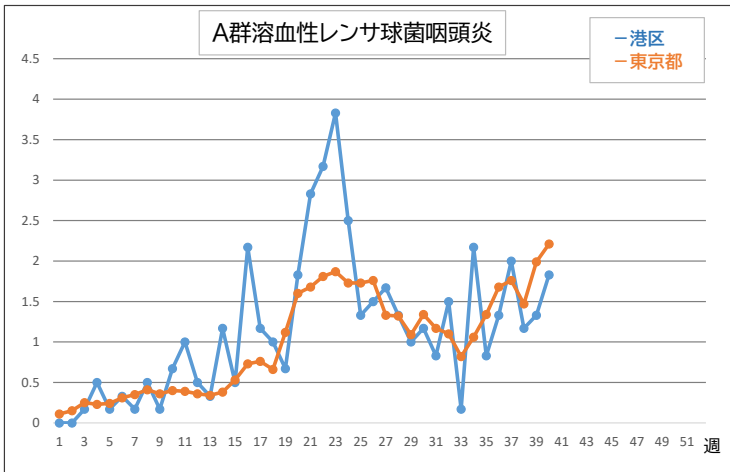
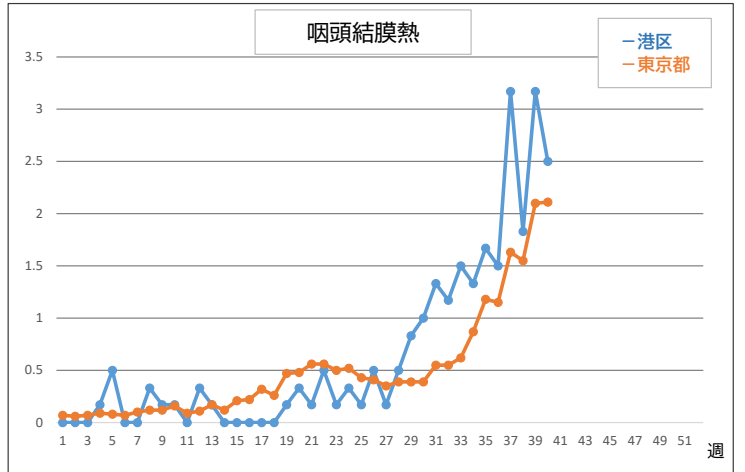
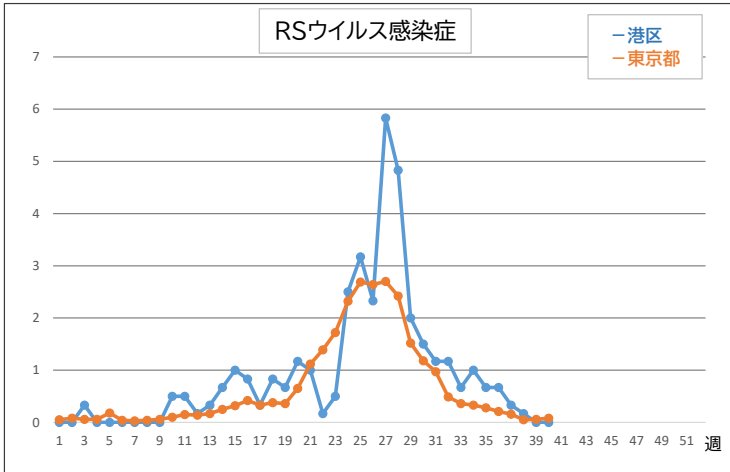
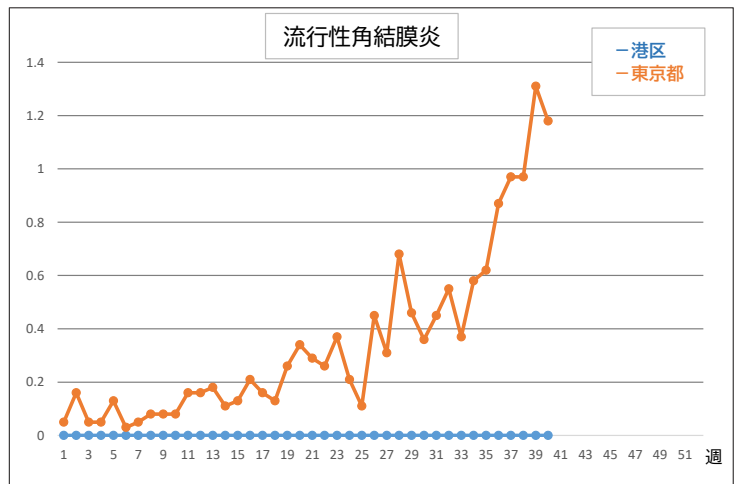
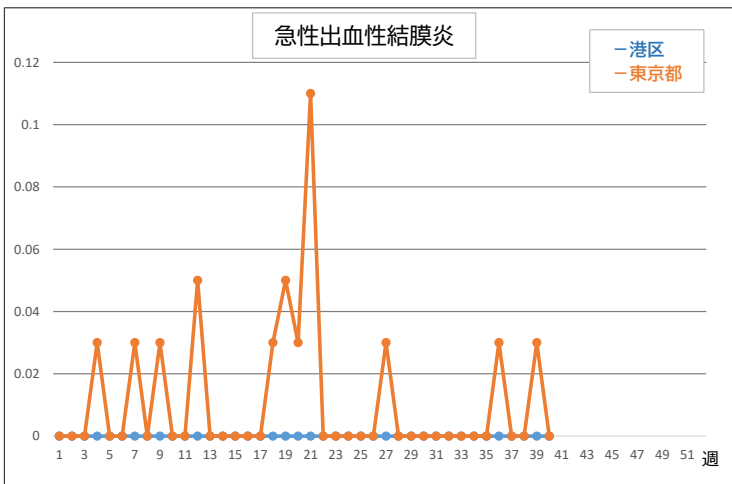
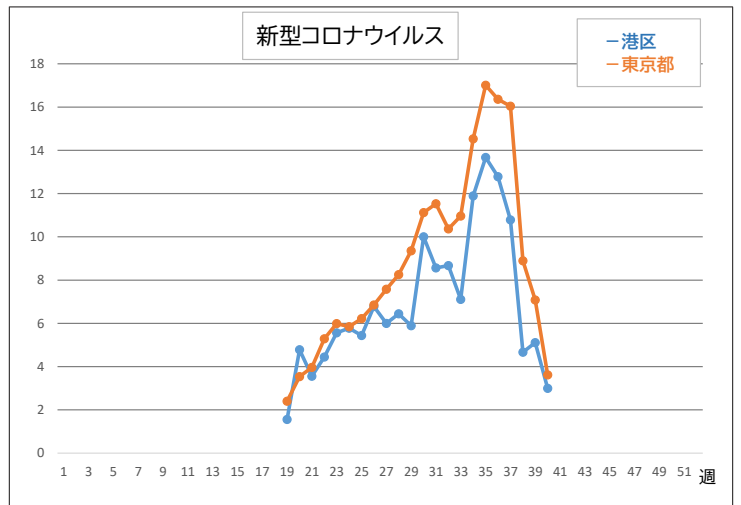
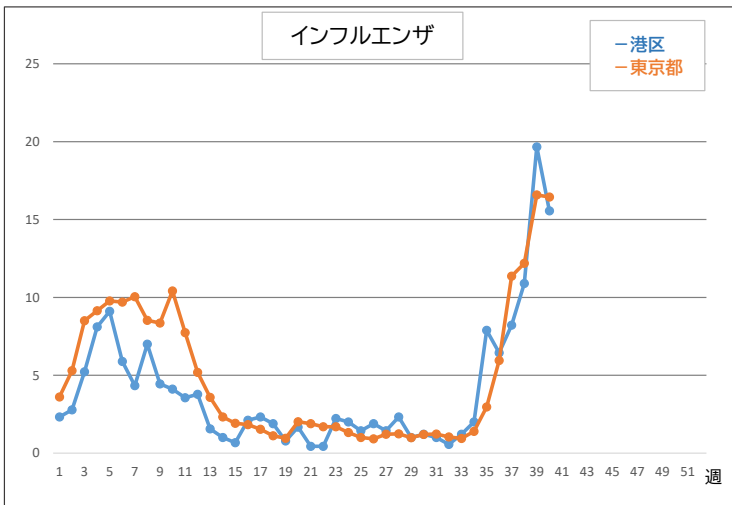
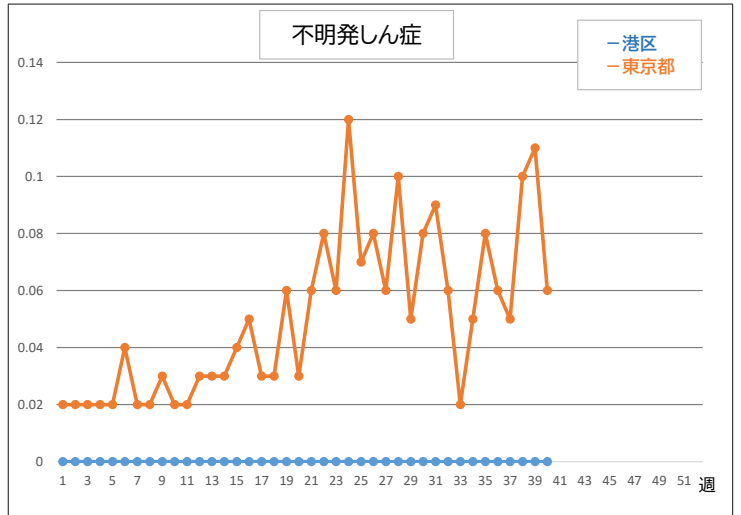
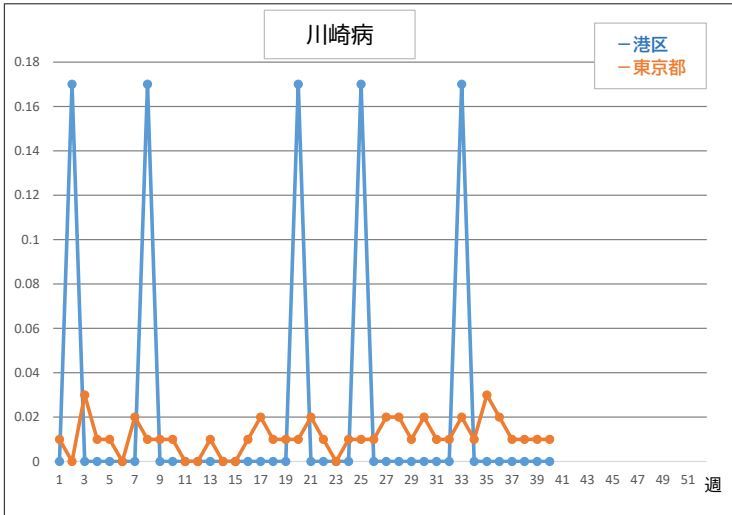
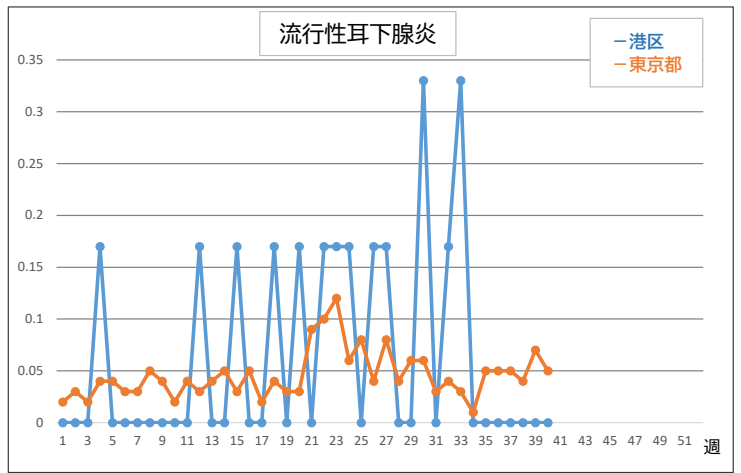
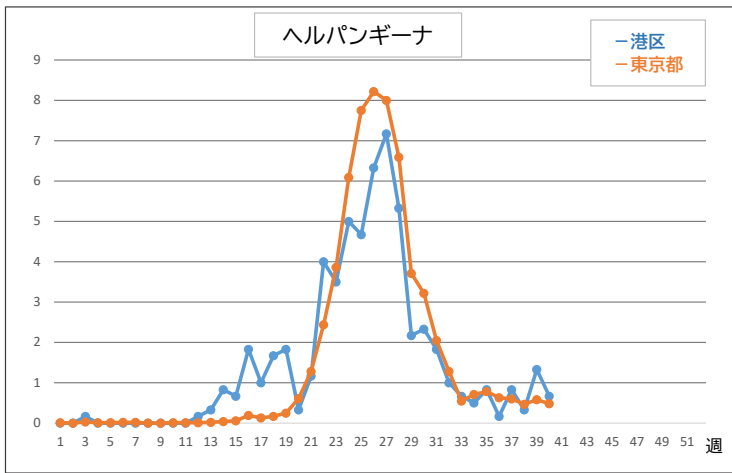


定点把握対象疾患 定点医療機関当たり報告数





※協力医療機関数は、小児科疾患6、インフルエンザ・新型コロナウイルス感染症9、眼科疾患0です。

## 定点把握対象疾患 報告数

週数	第36週	第37週	第38週	第39週	第40週	2023年 累計
期間	2023年9月4日 - 2023年9月10日	2023年9月11日 - 2023年9月17日	2023年9月18日 - 2023年9月24日	2023年9月25日 - 2023年10月1日	2023年10月2日 - 2023年10月8日	
RSウイルス感染症	4	2	1	0	0	222
咽頭結膜熱	9	19	11	19	15	155
A群溶血性レンサ球菌咽頭炎	8	12	7	8	11	279
感染性胃腸炎	10	11	10	7	8	604
水痘	0	1	1	2	2	63
手足口病	7	8	12	25	11	148
伝染性紅斑	0	0	0	0	1	2
突発性発しん	7	1	0	1	1	72
ヘルパンギーナ	1	5	2	8	4	352
流行性耳下腺炎	0	0	0	0	0	15
川崎病	0	0	0	0	0	5
不明発しん症	0	0	0	0	0	0
インフルエンザ	58	74	98	177	140	1445
新型コロナウイルス感染症/ COVID-19	115	97	42	46	27	1372
急性出血性結膜炎	0	0	0	0	0	0
流行性角結膜炎	0	0	0	0	0	0

### ～東京都全体で注目される定点把握対象疾患～

- ・インフルエンザの定点当たり報告数は16.44で、前週より減少していますが、注意報レベルが続いています。
- ・咽頭結膜熱の保健所別の患者数が31保健所中9保健所で警報レベルを超え、保健所管内人口の合計は、東京都全体の33.2%となり警報レベルに達しています。

### ～港区で注目される定点把握対象疾患～

- ・インフルエンザの定点当たりの報告数は15.56となっています。前週より減少していますが、注意報レベルが続いています。
- ・咽頭結膜熱は、警報レベルが続いています。都全体としても警報基準に達したため、注意が必要です。
- ・手洗いと咳エチケット等、基本的な感染対策を心がけましょう。