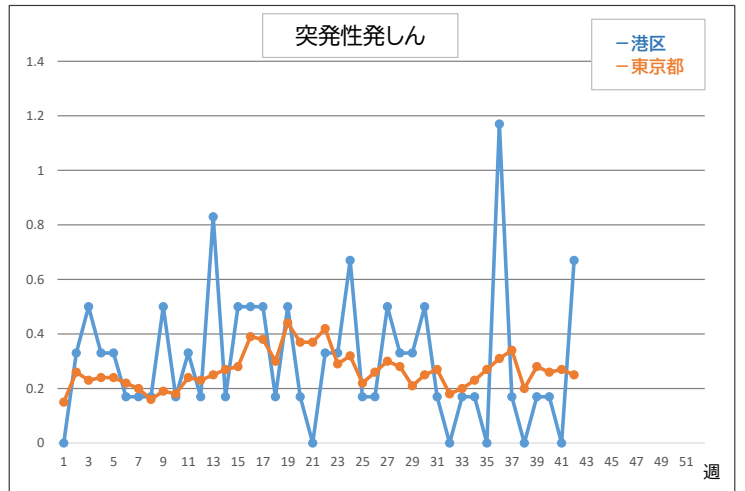
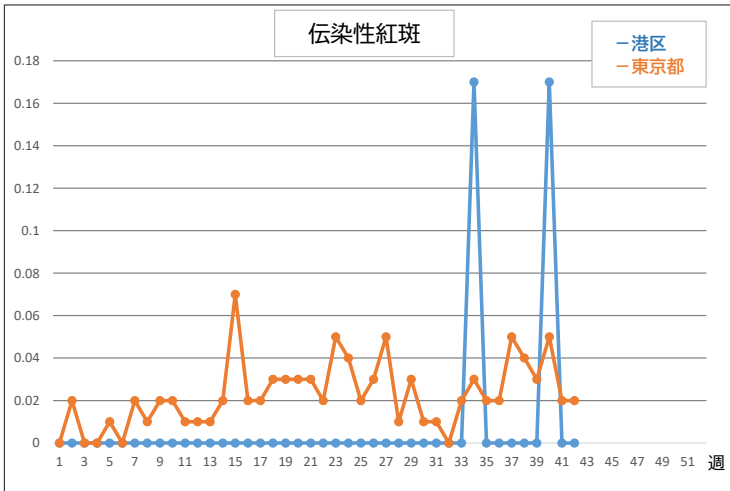
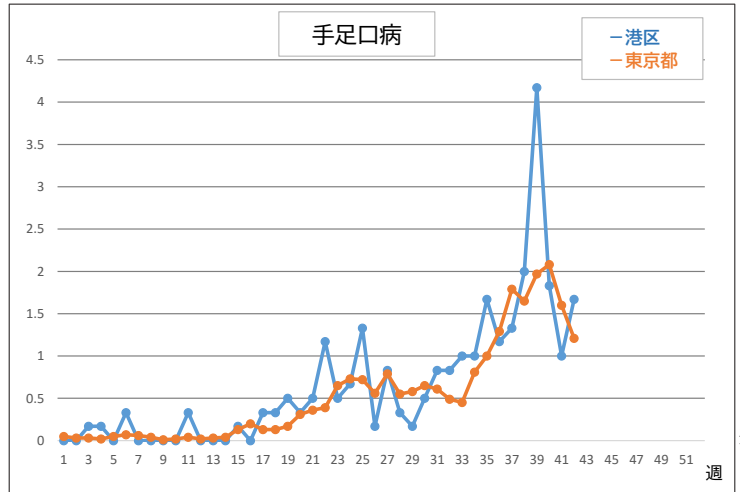
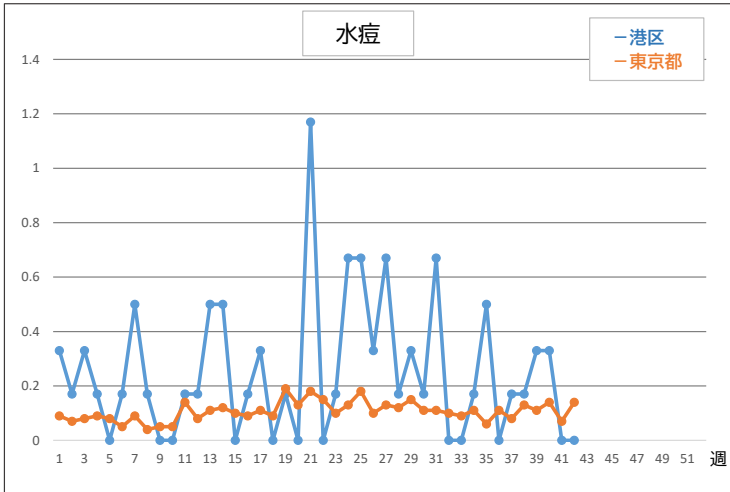
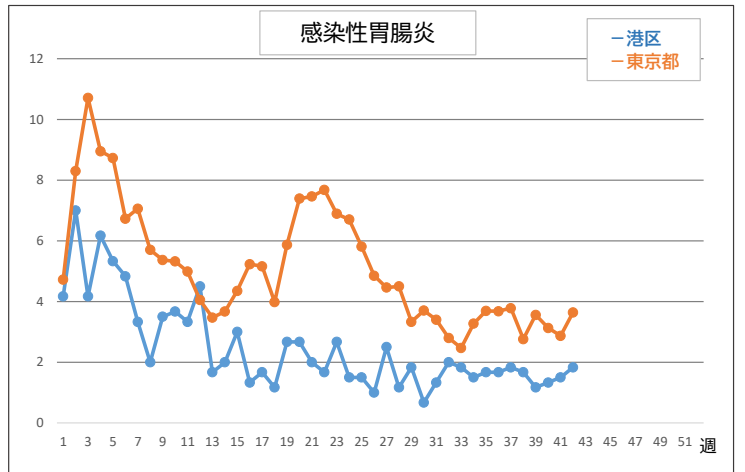
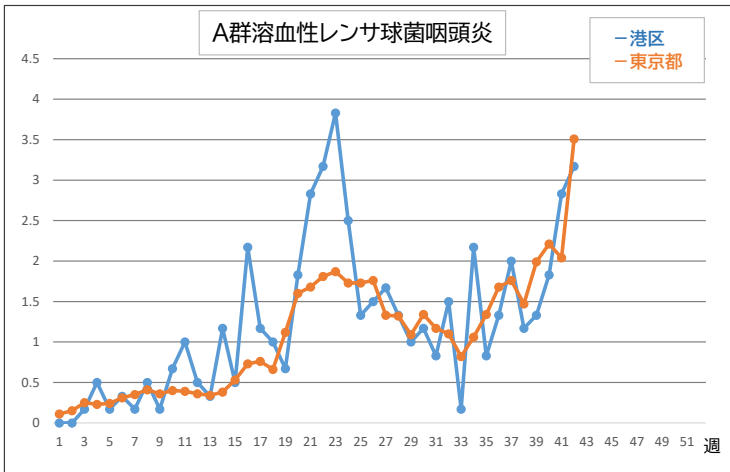
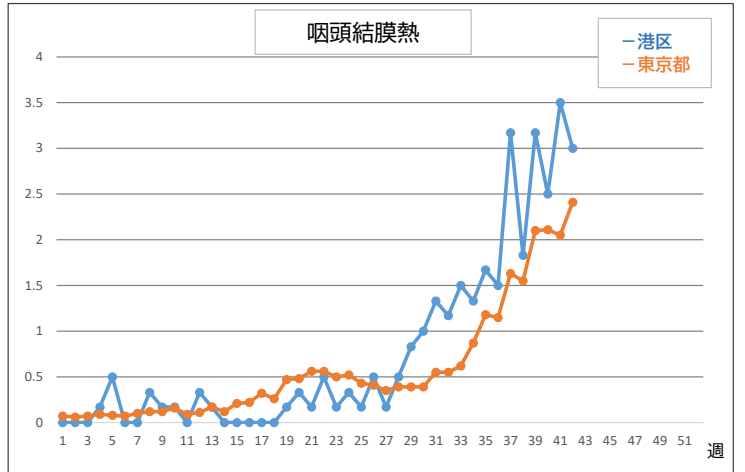
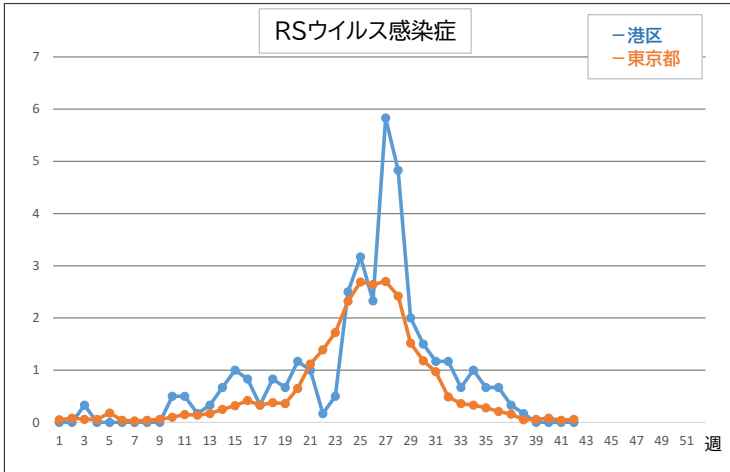
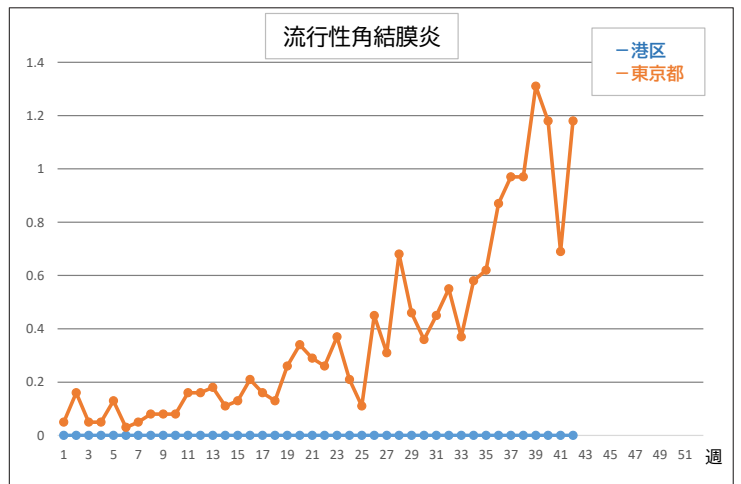
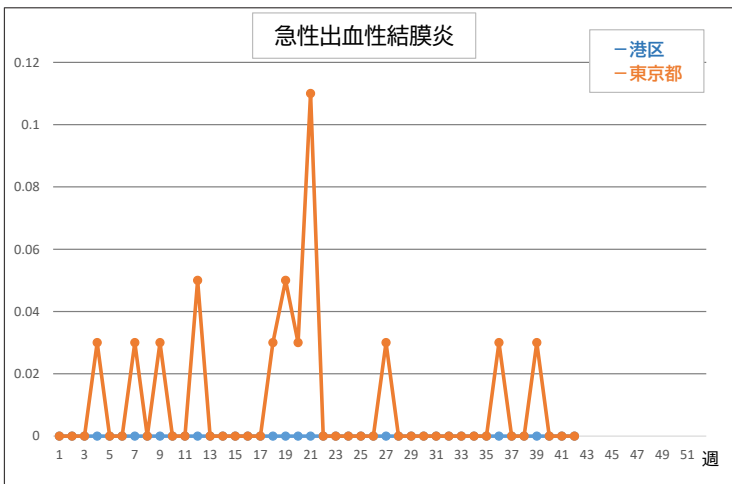
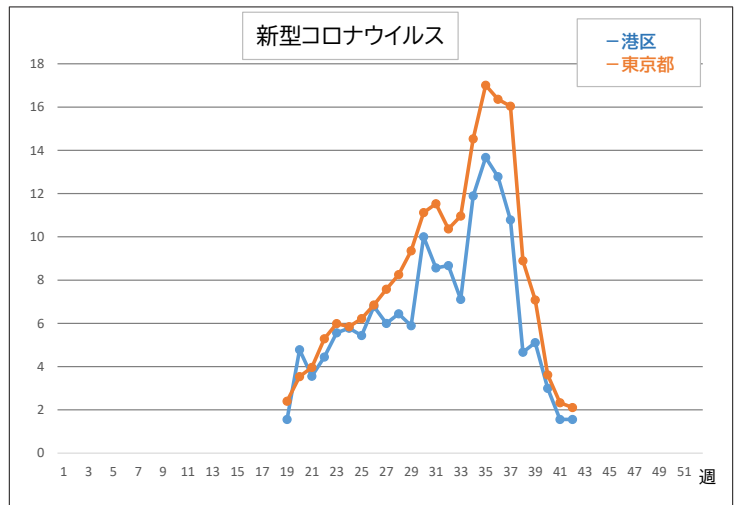
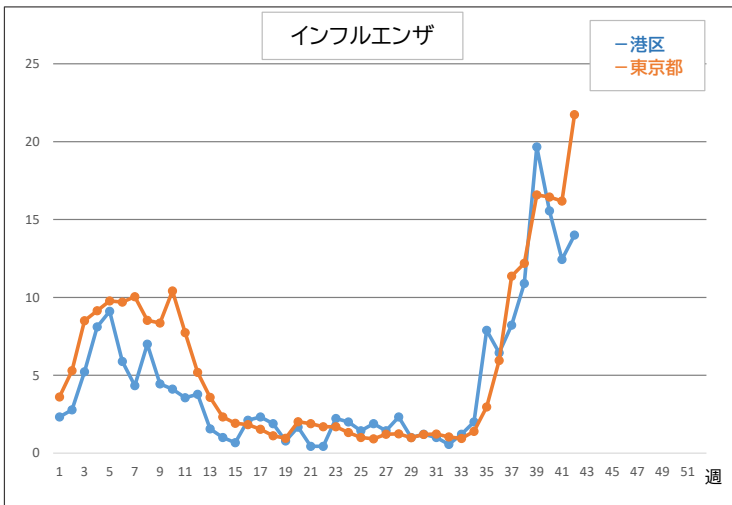
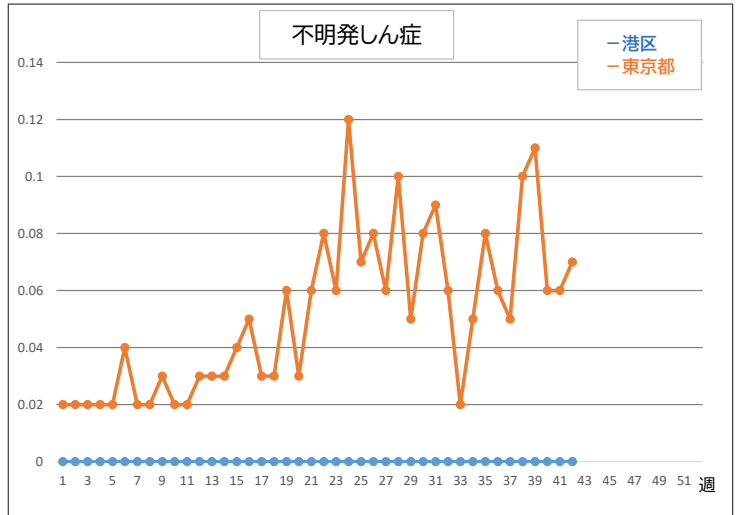
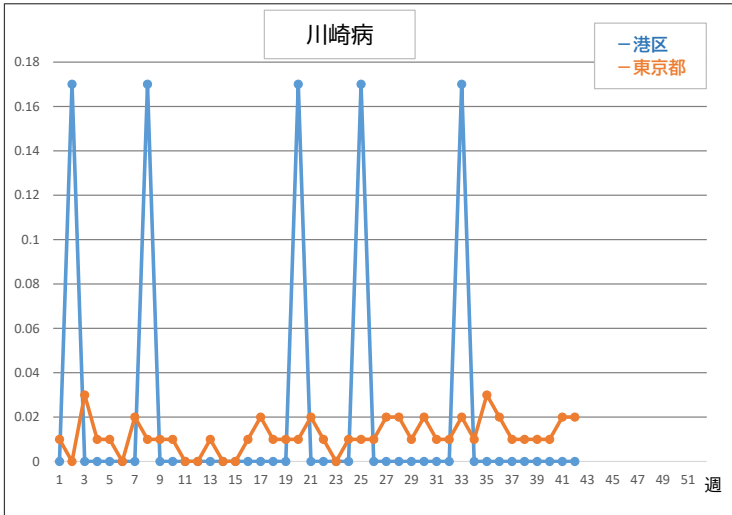
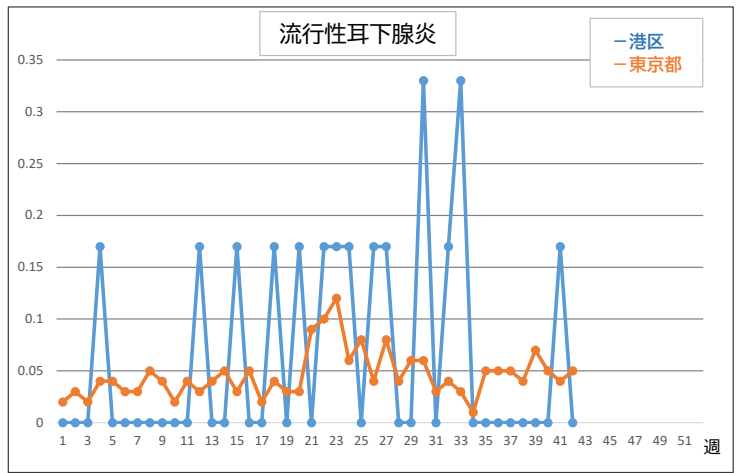
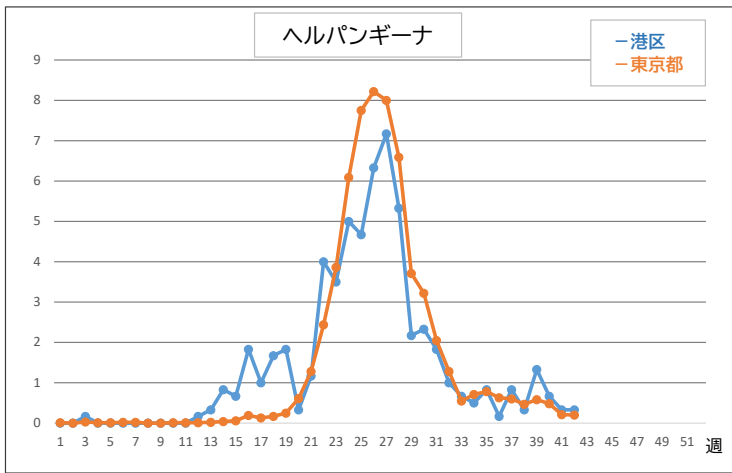


# 定点把握対象疾患 定点医療機関当たり報告数





※協力医療機関数は、小児科疾患6、インフルエンザ・新型コロナウイルス感染症9、眼科疾患0です。

## 定点把握対象疾患 報告数

週数	第38週	第39週	第40週	第41週	第42週	2023年 累計
期間	2023年9月18日 - 2023年9月24日	2023年9月25日 - 2023年10月1日	2023年10月2日 - 2023年10月8日	2023年10月9日 - 2023年10月15日	2023年10月16日 - 2023年10月22日	
RSウイルス感染症	1	0	0	0	0	222
咽頭結膜熱	11	19	15	21	18	194
A群溶血性レンサ球菌咽頭炎	7	8	11	17	19	315
感染性胃腸炎	10	7	8	9	11	624
水痘	1	2	2	0	0	63
手足口病	12	25	11	6	10	164
伝染性紅斑	0	0	1	0	0	2
突発性発しん	0	1	1	0	4	76
ヘルパンギーナ	2	8	4	2	2	356
流行性耳下腺炎	0	0	0	1	0	16
川崎病	0	0	0	0	0	5
不明発しん症	0	0	0	0	0	0
インフルエンザ	98	177	140	112	126	1683
新型コロナウイルス感染症/ COVID-19	42	46	27	14	14	1400
急性出血性結膜炎	0	0	0	0	0	0
流行性角結膜炎	0	0	0	0	0	0

### ～東京都全体で注目される定点把握対象疾患～

- ・インフルエンザの定点当たり報告数は21.74で、前週より増加しており、注意報レベルが続いています。
- ・咽頭結膜熱の保健所別の患者報告数が31保健所中9保健所で警報レベルを超え、保健所管内人口の合計は、東京都全体の33.2%となり警報レベルが続いています。
- ・A群溶血性レンサ球菌咽頭炎は増加傾向です。

### ～港区で注目される定点把握対象疾患～

- ・インフルエンザの定点当たりの報告数は14.0で、前週より増加しており、注意報レベルが続いています。
- ・咽頭結膜熱は都全体で警報レベルを超え、港区でも警報レベルが続いており、注意が必要です。
- ・都全体で増加しているA群溶血性レンサ球菌咽頭炎は、港区でも増加傾向です。
- ・手洗いと咳エチケット等、基本的な感染対策を心がけましょう。