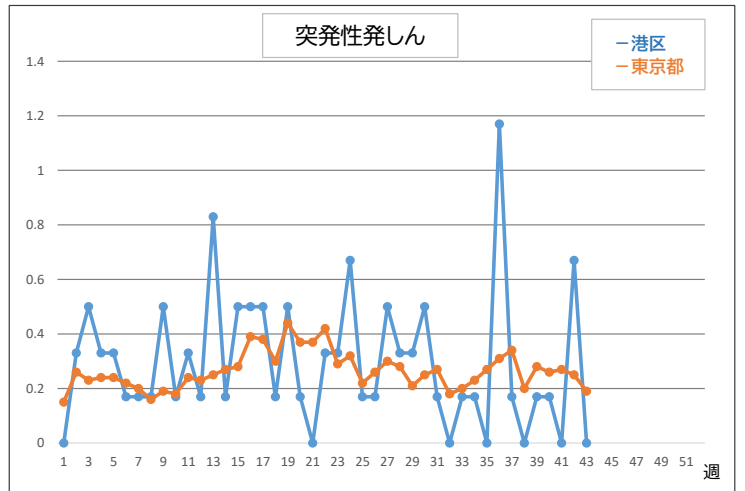
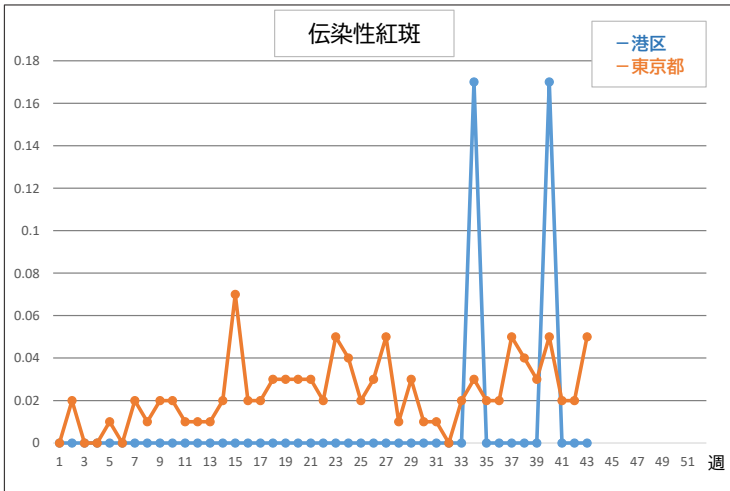
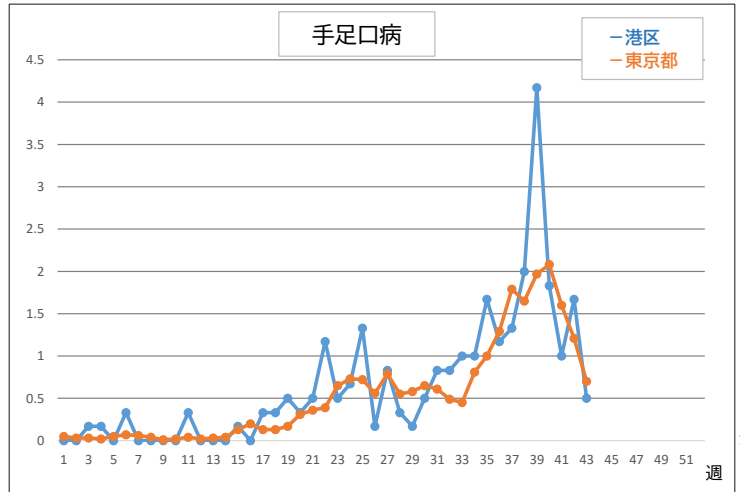
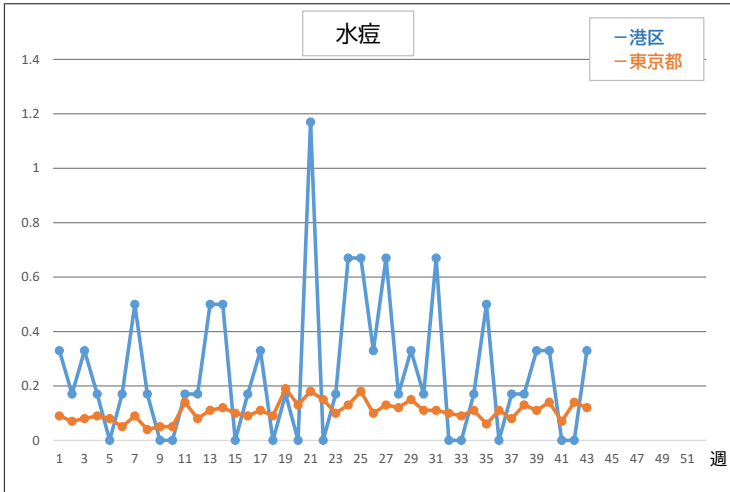
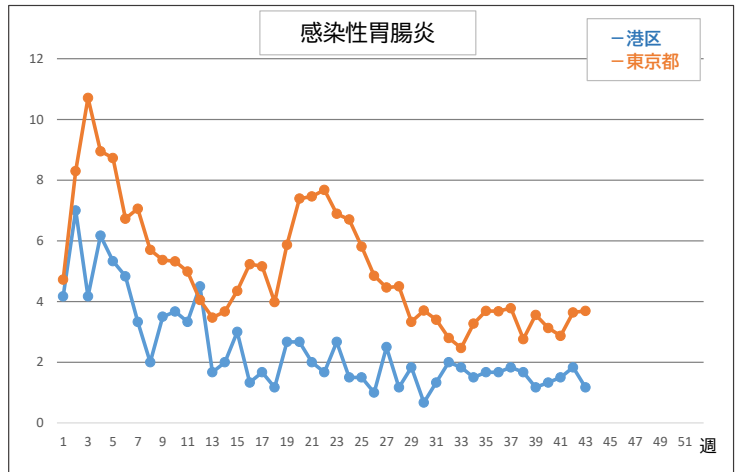
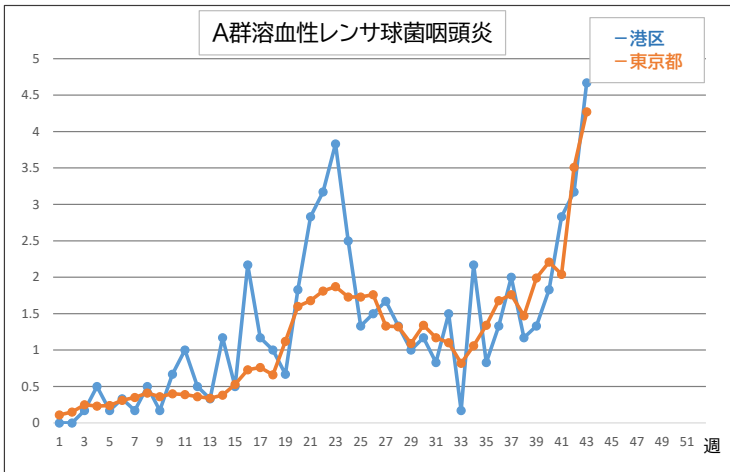
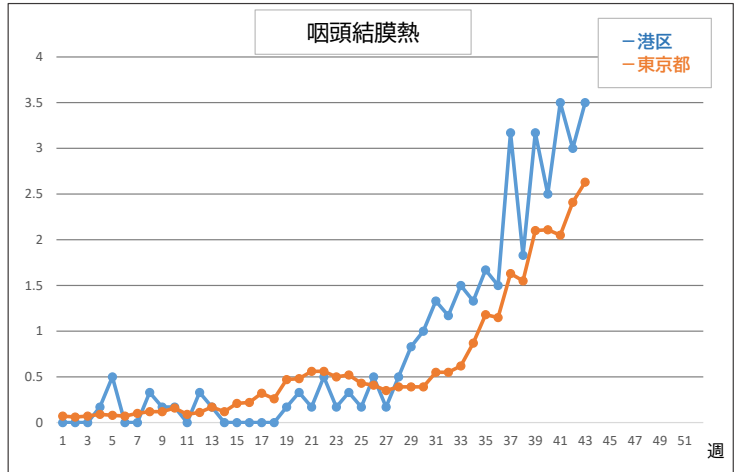
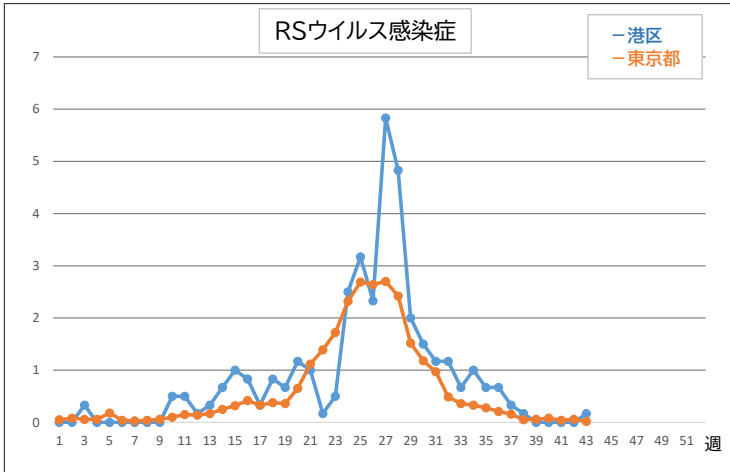
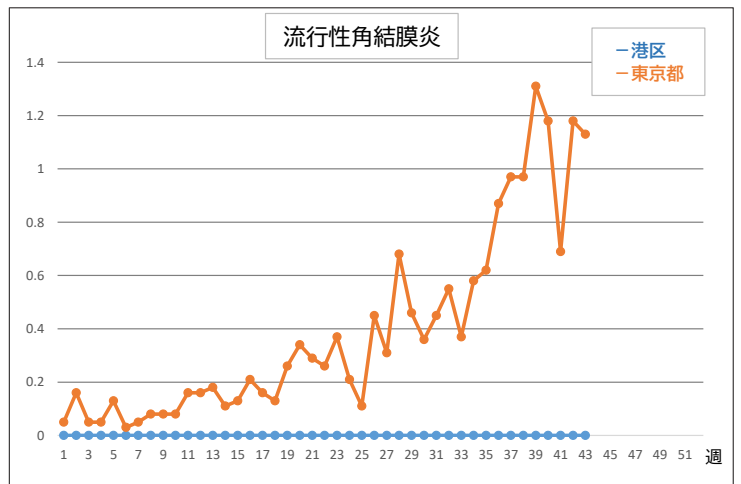
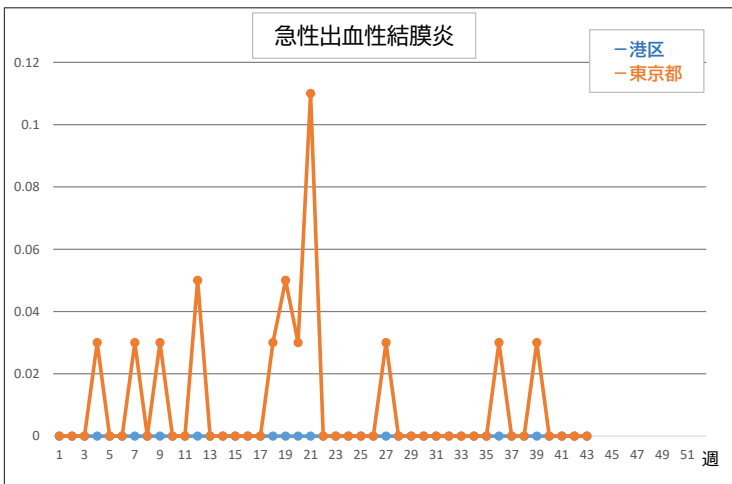
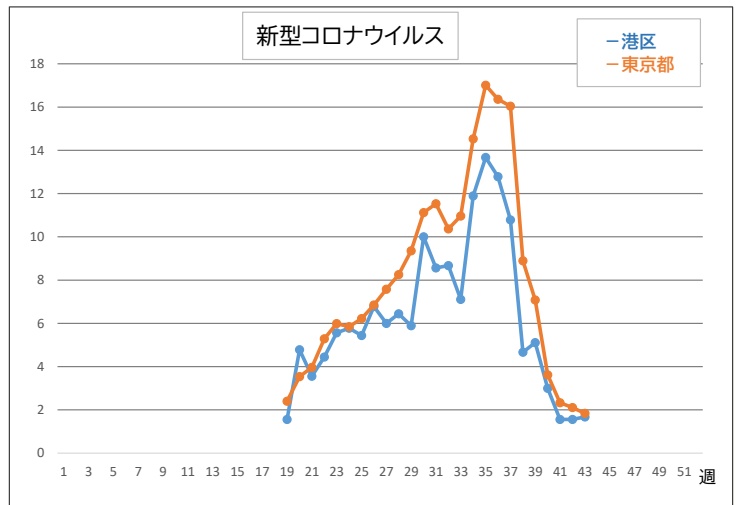
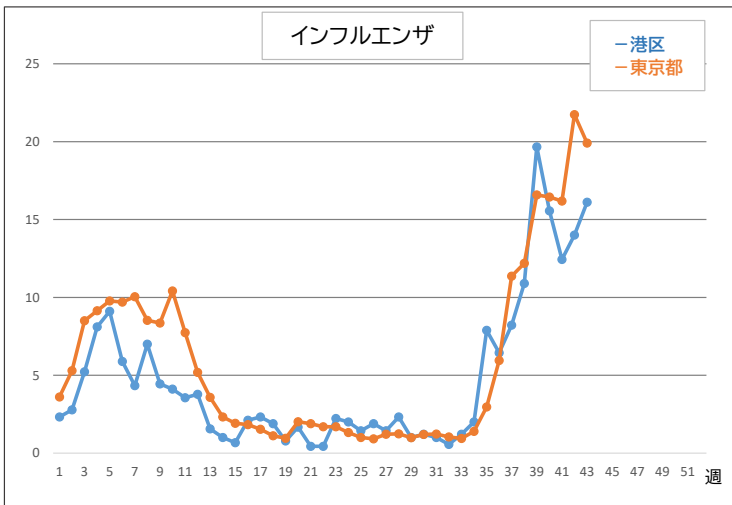
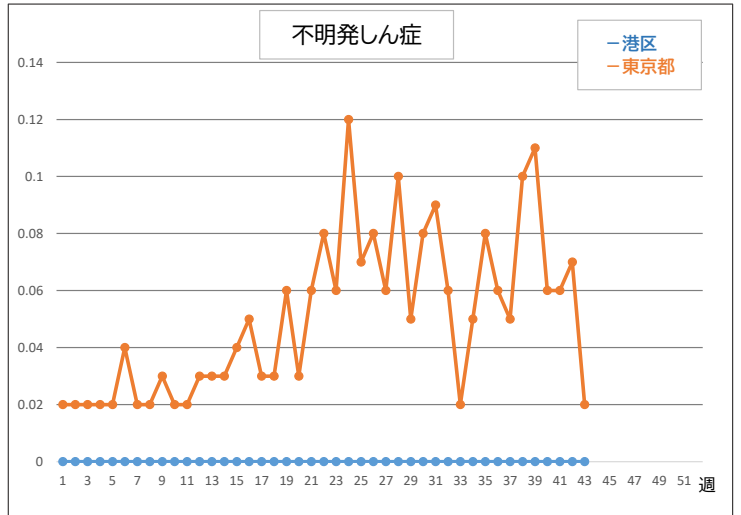
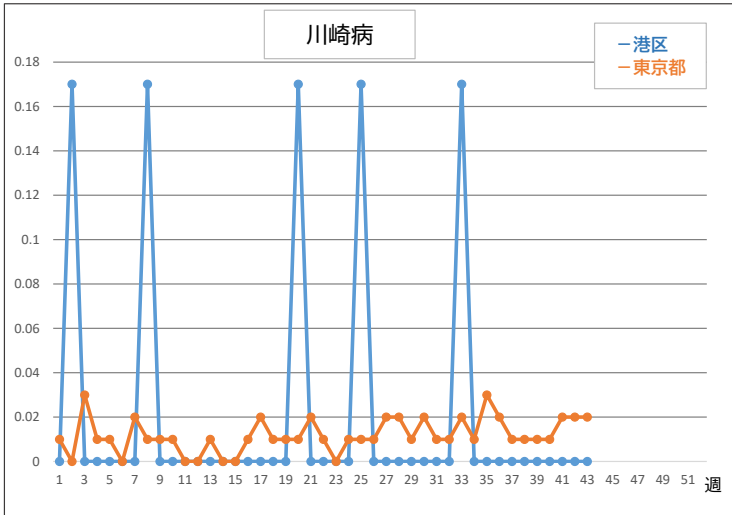
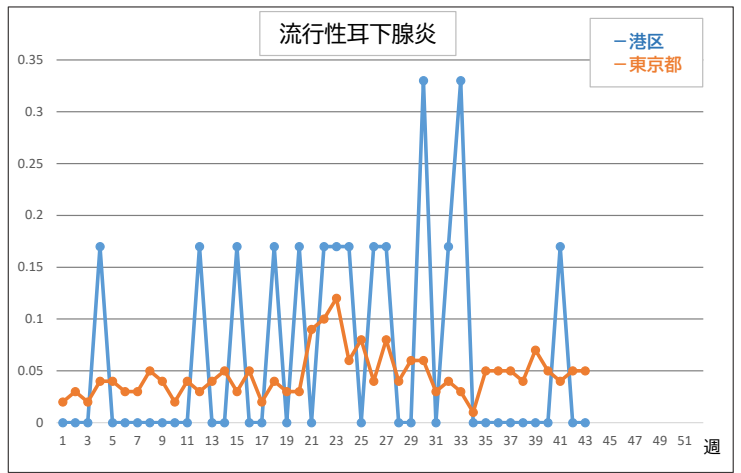
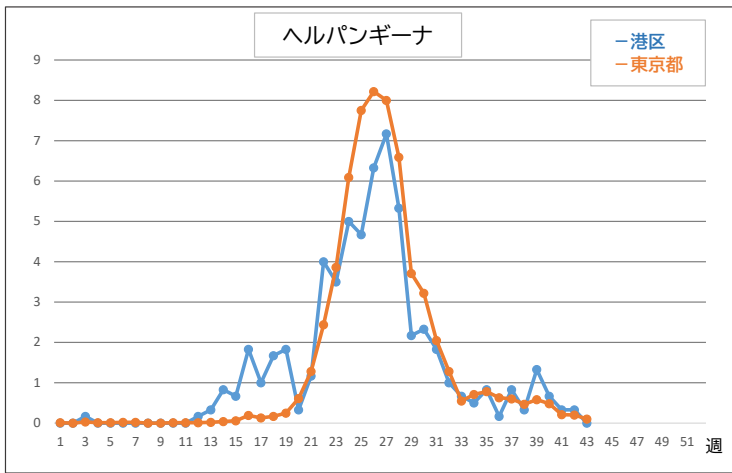


定点把握対象疾患 定点医療機関当たり報告数





※協力医療機関数は、小児科疾患6、インフルエンザ・新型コロナウイルス感染症9、眼科疾患0です。

定点把握対象疾患 報告数

週数	第39週	第40週	第41週	第42週	第43週	2023年 累計
期間	2023年9月25日 - 2023年10月1日	2023年10月2日 - 2023年10月8日	2023年10月9日 - 2023年10月15日	2023年10月16日 - 2023年10月22日	2023年10月23日 - 2023年10月29日	
RSウイルス感染症	0	0	0	0	1	223
咽頭結膜熱	19	15	21	18	21	215
A群溶血性レンサ球菌咽頭炎	8	11	17	19	28	343
感染性胃腸炎	7	8	9	11	7	631
水痘	2	2	0	0	2	65
手足口病	25	11	6	10	3	167
伝染性紅斑	0	1	0	0	0	2
突発性発しん	1	1	0	4	0	76
ヘルパンギーナ	8	4	2	2	0	356
流行性耳下腺炎	0	0	1	0	0	16
川崎病	0	0	0	0	0	5
不明発しん症	0	0	0	0	0	0
インフルエンザ	177	140	112	126	145	1828
新型コロナウイルス感染症/ COVID-19	46	27	14	14	15	1415
急性出血性結膜炎	0	0	0	0	0	0
流行性角結膜炎	0	0	0	0	0	0

～東京都全体で注目される定点把握対象疾患～

- ・インフルエンザの定点当たり報告数は19.91で、前週より減少していますが、注意報レベルが続いています。
- ・咽頭結膜熱の保健所別の患者報告数が31保健所中12保健所で警報レベルが継続し、保健所管内人口の合計は、東京都全体の41.38%となり警報レベルが続いています。
- ・A群溶血性レンサ球菌咽頭炎は増加しています。

～港区で注目される定点把握対象疾患～

- ・インフルエンザの定点当たりの報告数は16.11で、前週より増加しており、注意報レベルが続いています。
- ・咽頭結膜熱は警報レベルが続いており、注意が必要です。
- ・都全体で増加しているA群溶血性レンサ球菌咽頭炎は、港区でも増加傾向です。
- ・手洗いと咳エチケット等、基本的な感染対策を心がけましょう。