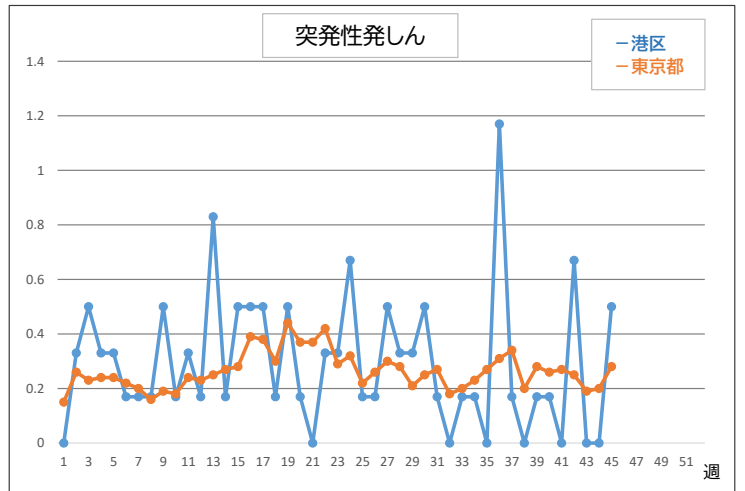
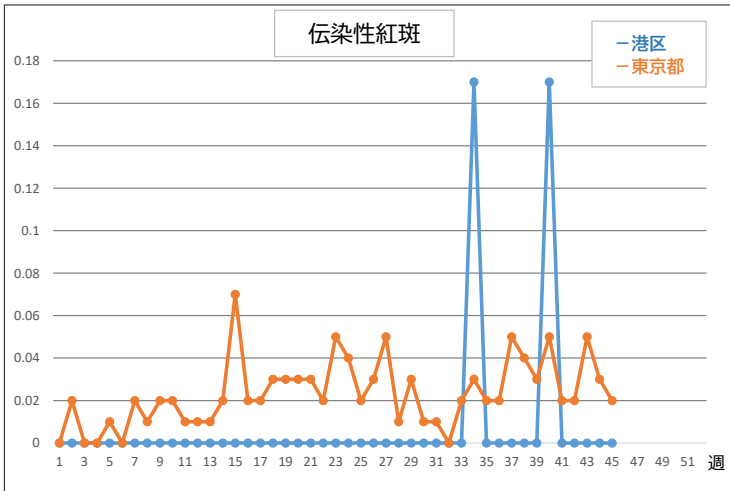
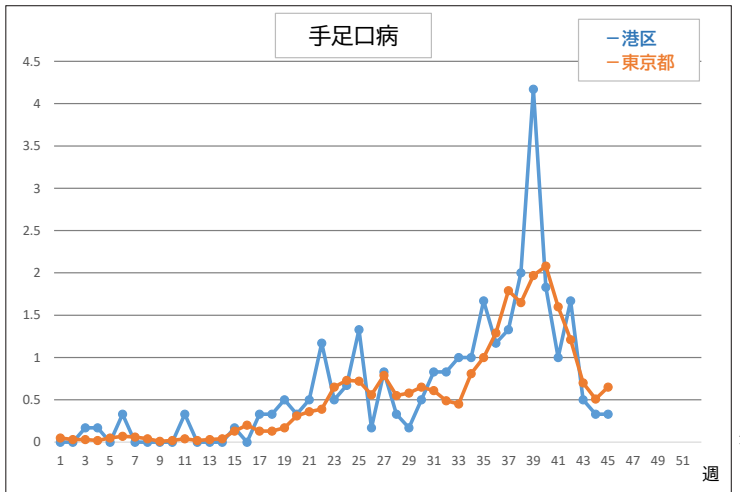
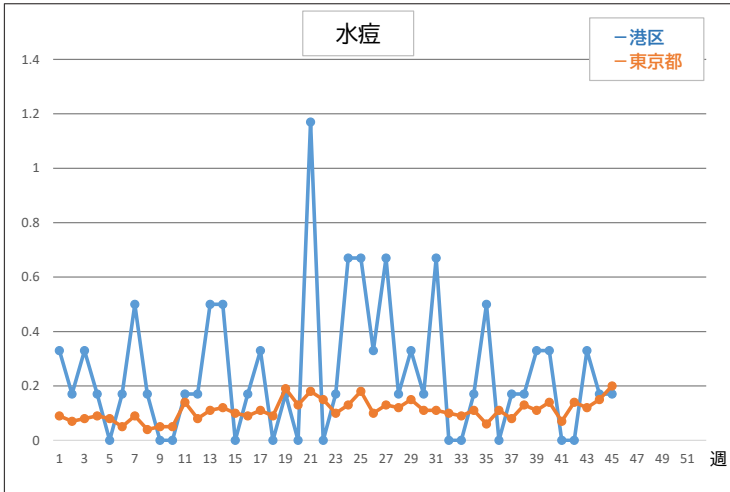
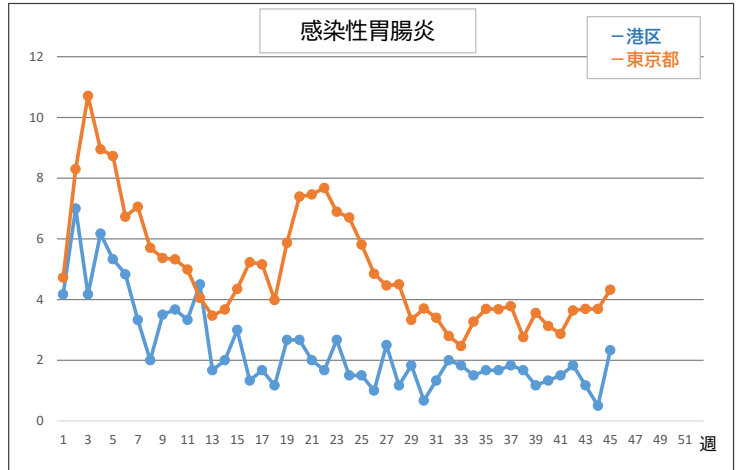
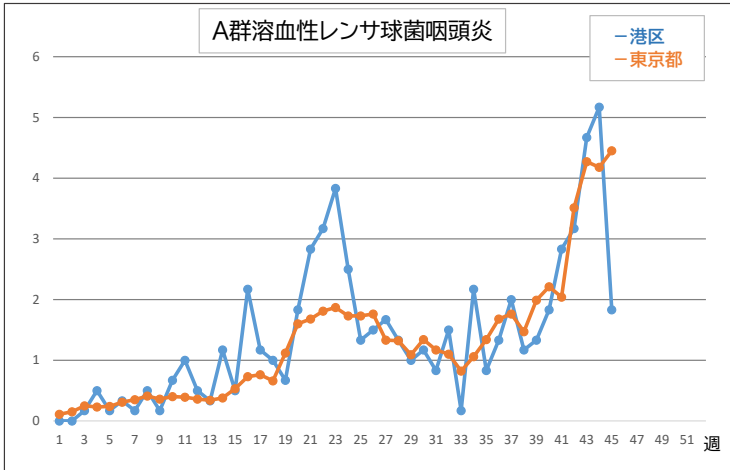
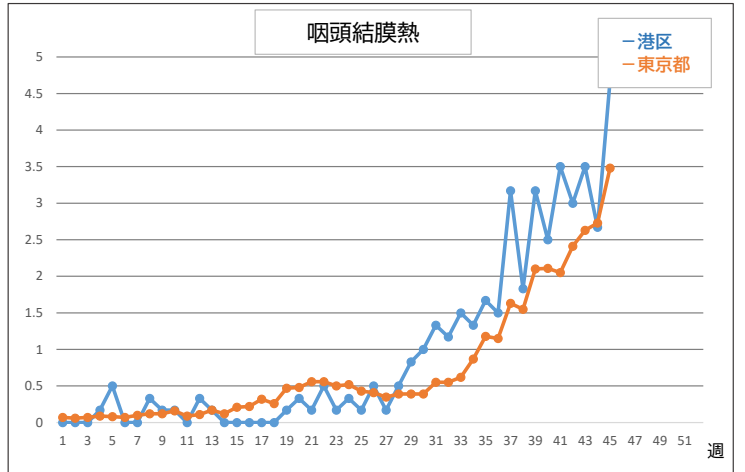
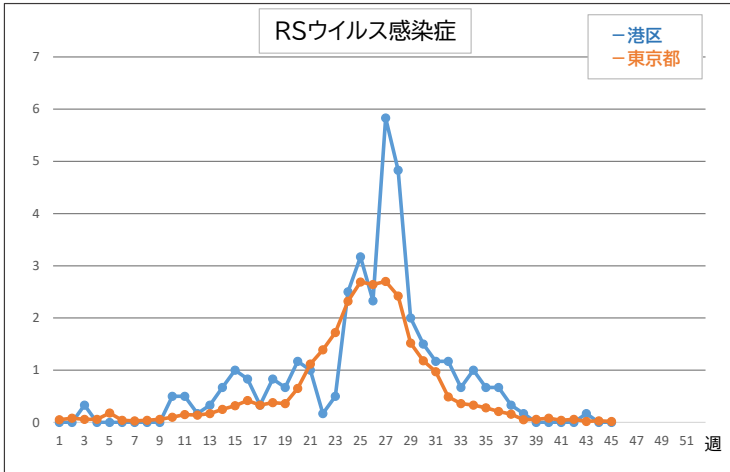
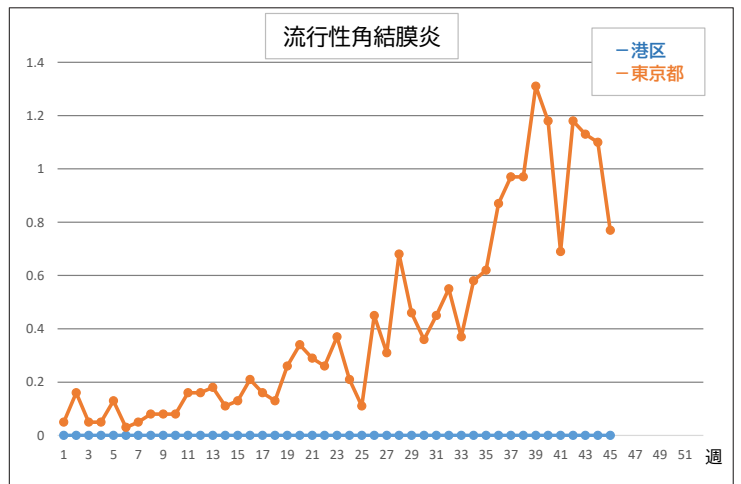
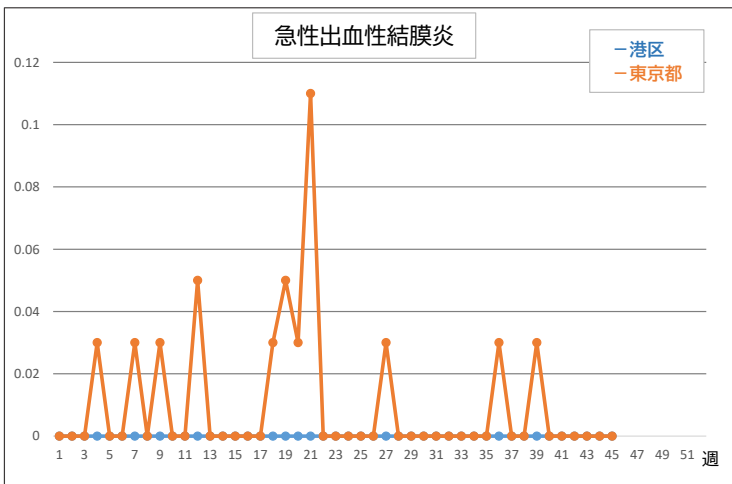
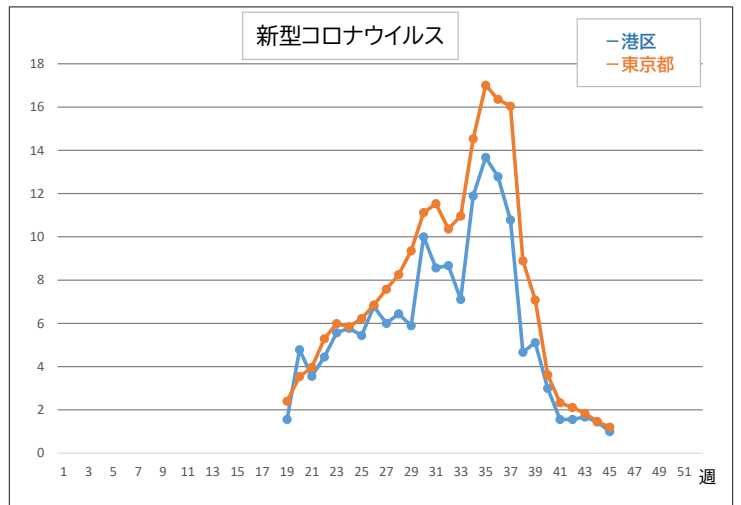
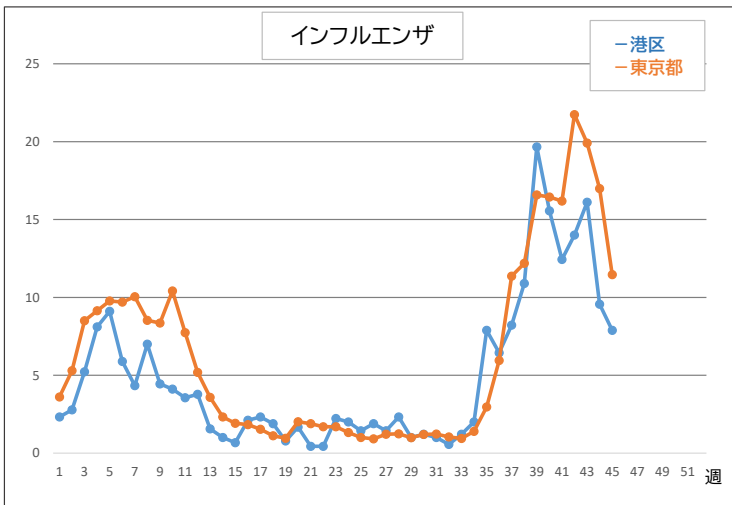
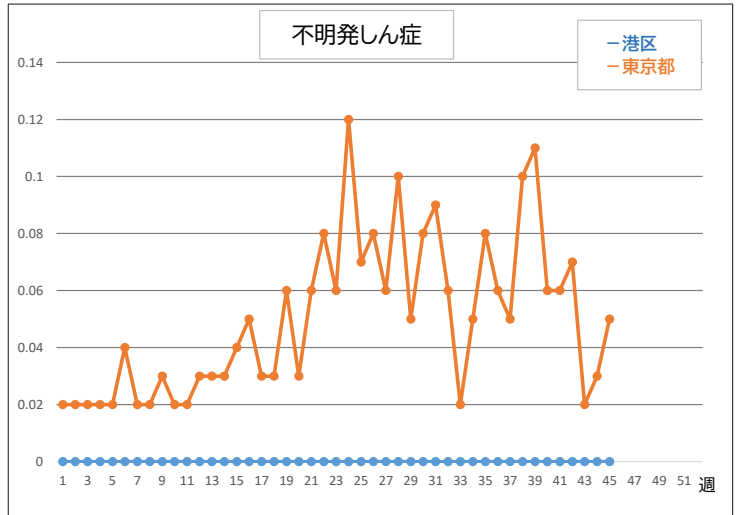
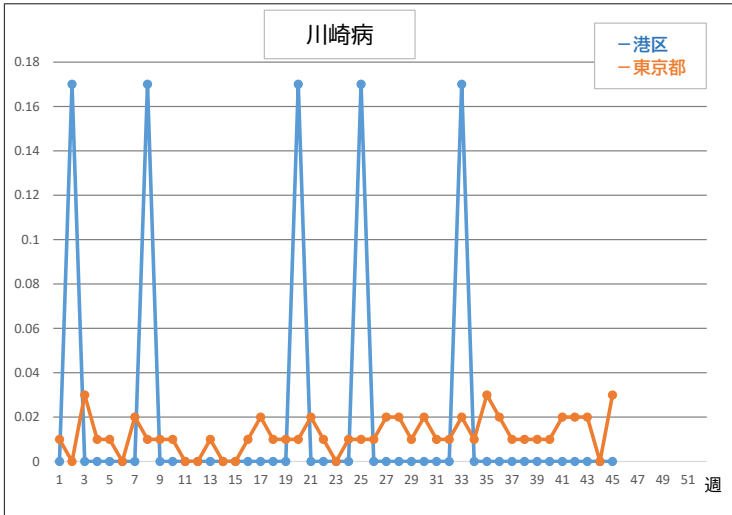
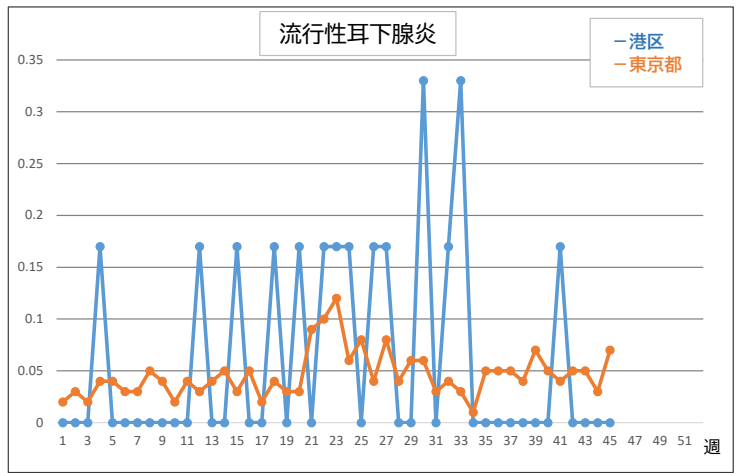
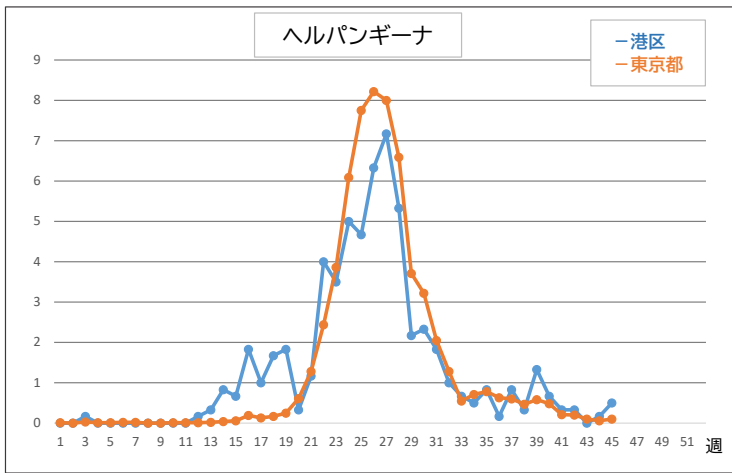


定点把握対象疾患 定点医療機関当たり報告数





※協力医療機関数は、小児科疾患6、インフルエンザ・新型コロナウイルス感染症9、眼科疾患0です。

定点把握対象疾患 報告数

| 週数 | 第41週 | 第42週 | 第43週 | 第44週 | 第45週 | 2023年 累計 |
|---------------------------|-----------------------------|------------------------------|------------------------------|-----------------------------|-----------------------------|-------------|
| 期間 | 2023年10月9日 - 2023年10月15日 | 2023年10月16日 - 2023年10月22日 | 2023年10月23日 - 2023年10月29日 | 2023年10月30日 - 2023年11月5日 | 2023年11月6日 - 2023年11月12日 | |
| RSウイルス感染症 | 0 | 0 | 1 | 0 | 0 | 223 |
| 咽頭結膜熱 | 21 | 18 | 21 | 16 | 28 | 259 |
| A群溶血性レンサ球菌咽頭炎 | 17 | 19 | 28 | 31 | 11 | 385 |
| 感染性胃腸炎 | 9 | 11 | 7 | 3 | 14 | 648 |
| 水痘 | 0 | 0 | 2 | 1 | 1 | 67 |
| 手足口病 | 6 | 10 | 3 | 2 | 2 | 171 |
| 伝染性紅斑 | 0 | 0 | 0 | 0 | 0 | 2 |
| 突発性発しん | 0 | 4 | 0 | 0 | 3 | 79 |
| ヘルパンギーナ | 2 | 2 | 0 | 1 | 3 | 360 |
| 流行性耳下腺炎 | 1 | 0 | 0 | 0 | 0 | 16 |
| 川崎病 | 0 | 0 | 0 | 0 | 0 | 5 |
| 不明発しん症 | 0 | 0 | 0 | 0 | 0 | 0 |
| インフルエンザ | 112 | 126 | 145 | 86 | 71 | 1985 |
| 新型コロナウイルス感染症/ COVID-19 | 14 | 14 | 15 | 13 | 9 | 1437 |
| 急性出血性結膜炎 | 0 | 0 | 0 | 0 | 0 | 0 |
| 流行性角結膜炎 | 0 | 0 | 0 | 0 | 0 | 0 |

～東京都全体で注目される定点把握対象疾患～

- ・インフルエンザの定点当たり報告数は11.46で、前週より減少していますが、注意報レベルが続いています。
- ・咽頭結膜熱の定点当たり報告数は、3.48で警報レベルが続いています。
- ・A群溶血性レンサ球菌咽頭炎の定点当たり報告数は4.45で、今後の動向に注意が必要です。

～港区で注目される定点把握対象疾患～

- ・インフルエンザの定点当たりの報告数は7.89で、前週より減少しており、注意報レベルが続いています。
- ・咽頭結膜熱の定点当たりの報告数は4.67で、警報レベルが続いています。
- ・A群溶血性レンサ球菌咽頭炎は前週より減少しましたが、今後の動向に注意が必要です。
- ・手洗いと咳エチケット等、基本的な感染対策を心がけましょう。