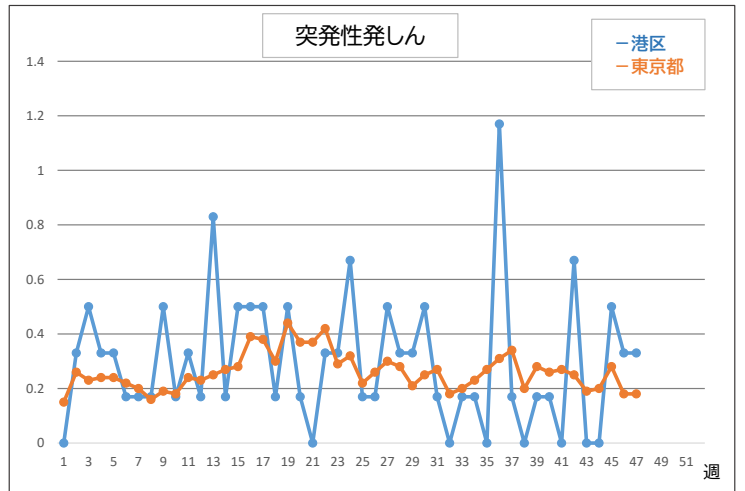
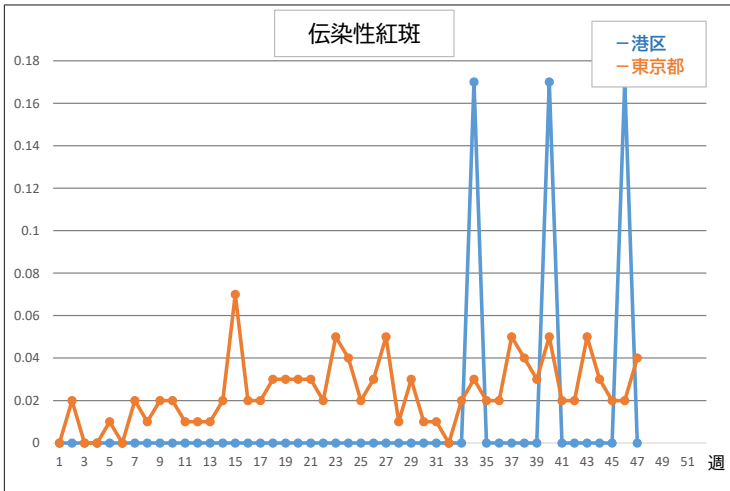
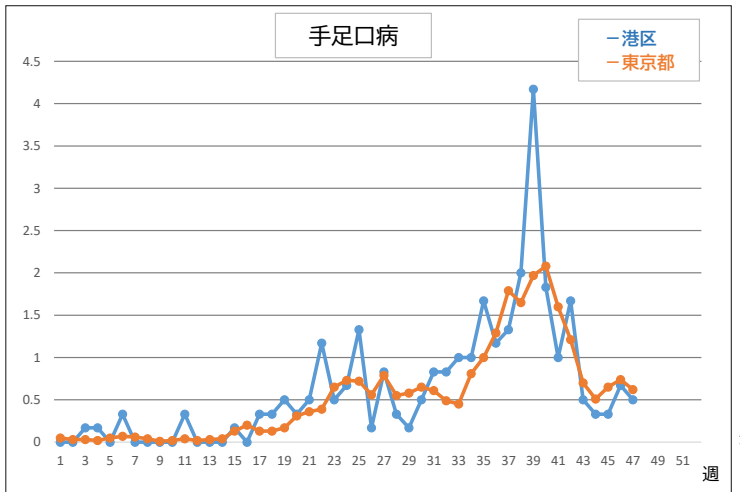
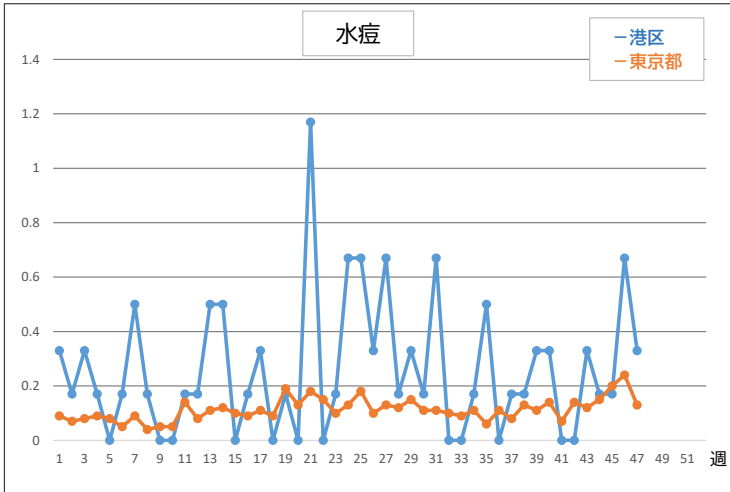
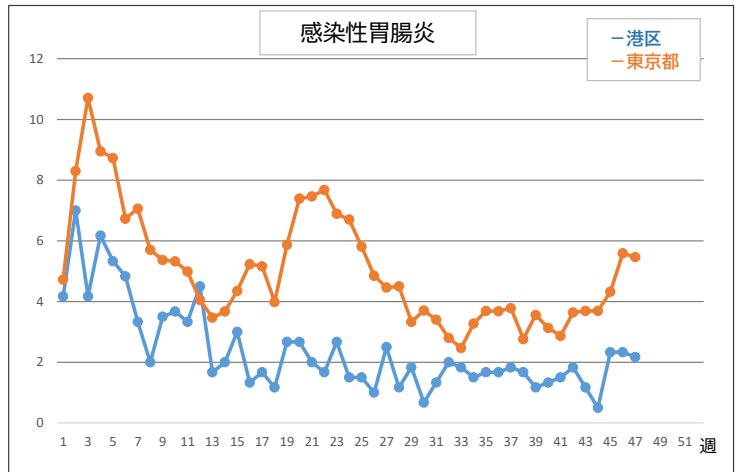
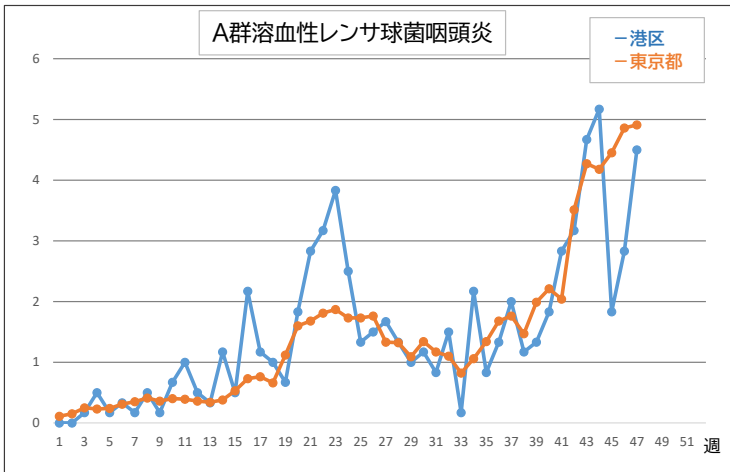
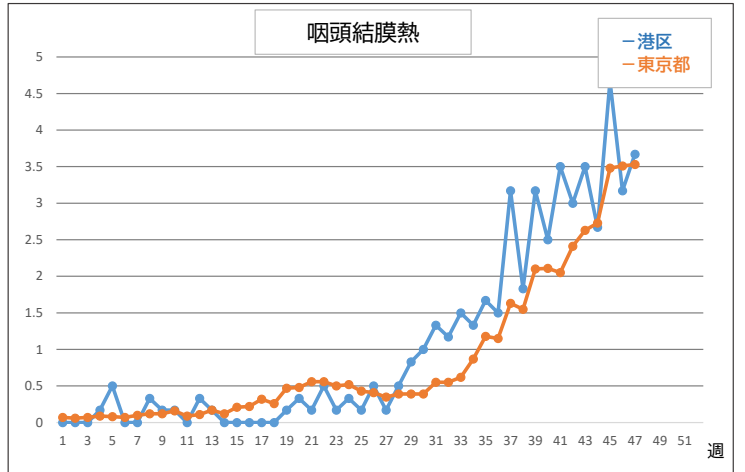
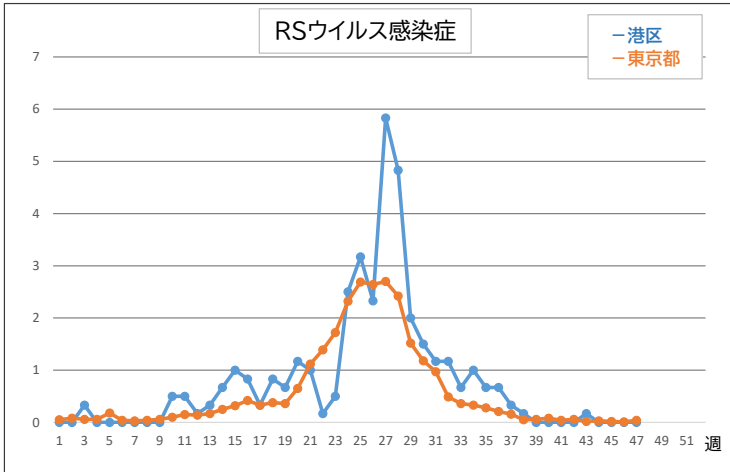
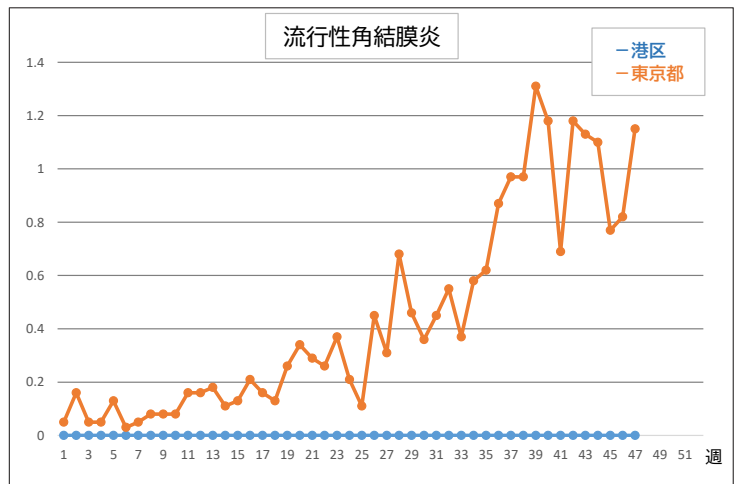
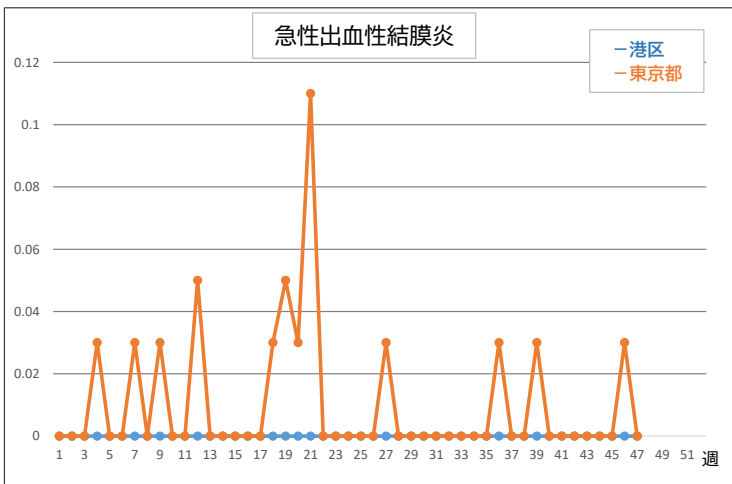
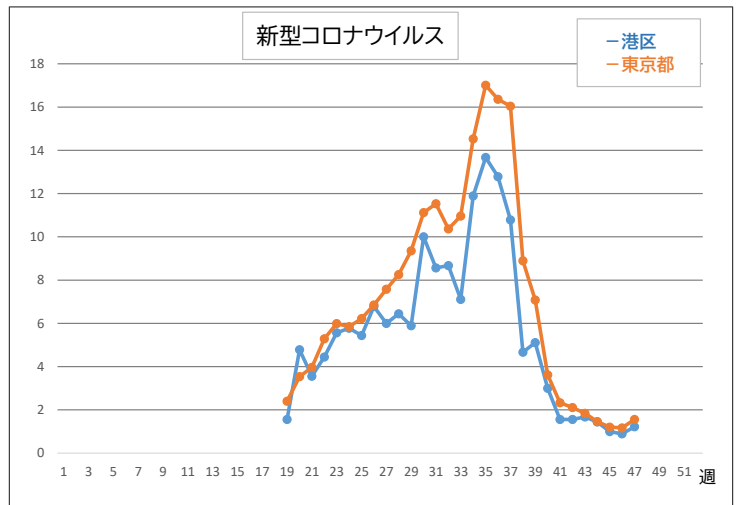
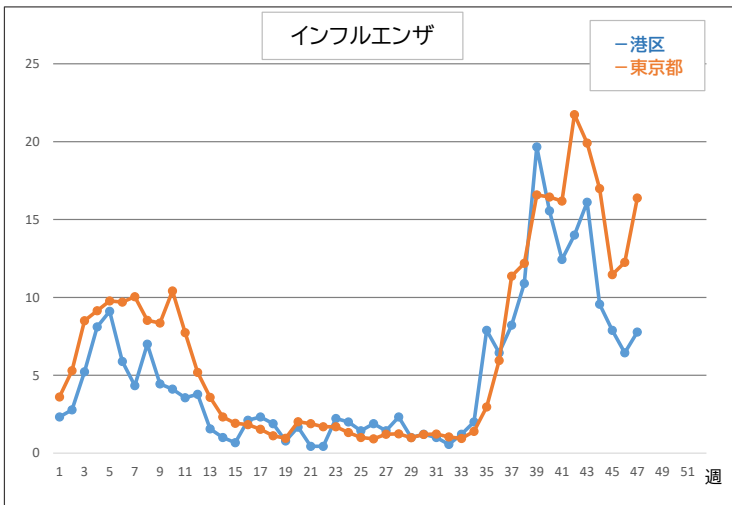
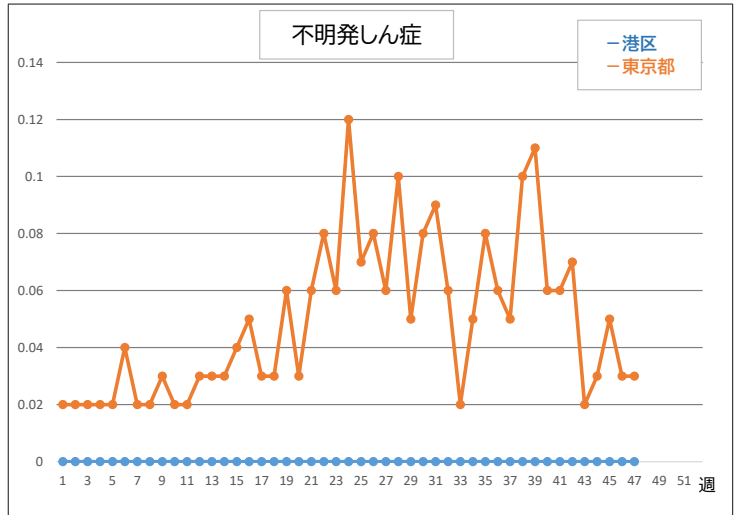
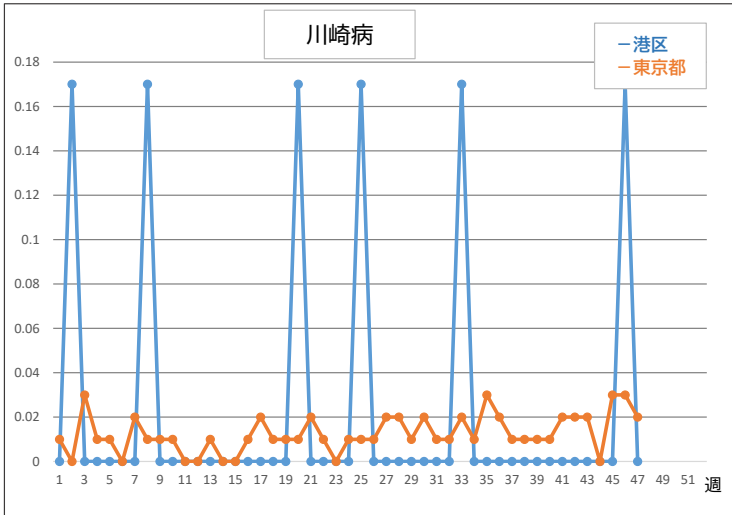
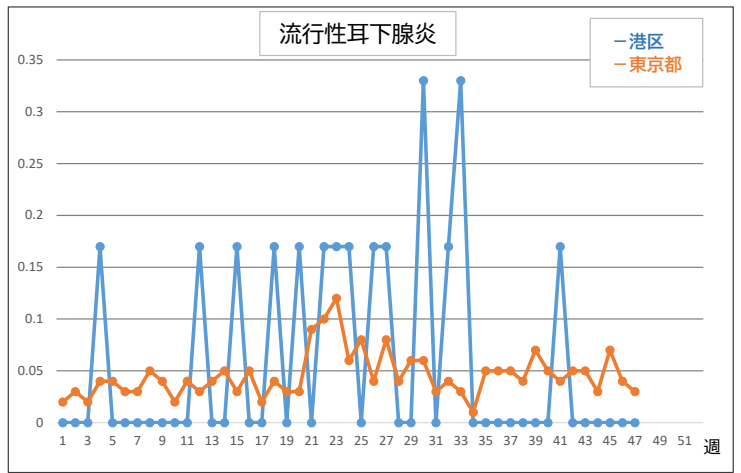
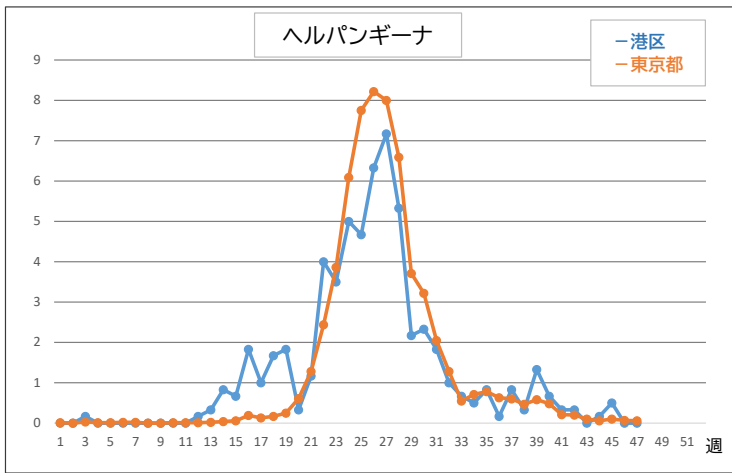


定点把握対象疾患 定点医療機関当たり報告数





※協力医療機関数は、小児科疾患6、インフルエンザ・新型コロナウイルス感染症9、眼科疾患0です。

定点把握対象疾患 報告数

週数	第43週	第44週	第45週	第46週	第47週	2023年 累計
期間	2023年10月23日 - 2023年10月29日	2023年10月30日 - 2023年11月5日	2023年11月6日 - 2023年11月12日	2023年11月13日 - 2023年11月19日	2023年11月20日 - 2023年11月26日	
RSウイルス感染症	1	0	0	0	0	223
咽頭結膜熱	21	16	28	19	22	300
A群溶血性レンサ球菌咽頭炎	28	31	11	17	27	429
感染性胃腸炎	7	3	14	14	13	675
水痘	2	1	1	4	2	73
手足口病	3	2	2	4	3	178
伝染性紅斑	0	0	0	1	0	3
突発性発しん	0	0	3	2	2	83
ヘルパンギーナ	0	1	3	0	0	360
流行性耳下腺炎	0	0	0	0	0	16
川崎病	0	0	0	1	0	6
不明発しん症	0	0	0	0	0	0
インフルエンザ	145	86	71	58	70	2113
新型コロナウイルス感染症/ COVID-19	15	13	9	8	11	1456
急性出血性結膜炎	0	0	0	0	0	0
流行性角結膜炎	0	0	0	0	0	0

～東京都全体で注目される定点把握対象疾患～

- ・インフルエンザの定点当たり報告数は16.38で、注意報レベルが続いています。
- ・咽頭結膜熱の定点当たり報告数は、3.53で警報レベルが継続しています。
- ・A群溶血性レンサ球菌咽頭炎の定点当たり報告数は4.91で、今後の動向に注意が必要です。

～港区で注目される定点把握対象疾患～

- ・インフルエンザの定点当たりの報告数は7.78で、先週より増加しました。
- ・咽頭結膜熱の定点当たりの報告数は3.67で、警報レベルが続いています。
- ・A群溶血性レンサ球菌咽頭の定点当たり4.50で、今後の動向に注意が必要です。
- ・手洗いと咳エチケット等、基本的な感染対策を心がけましょう。