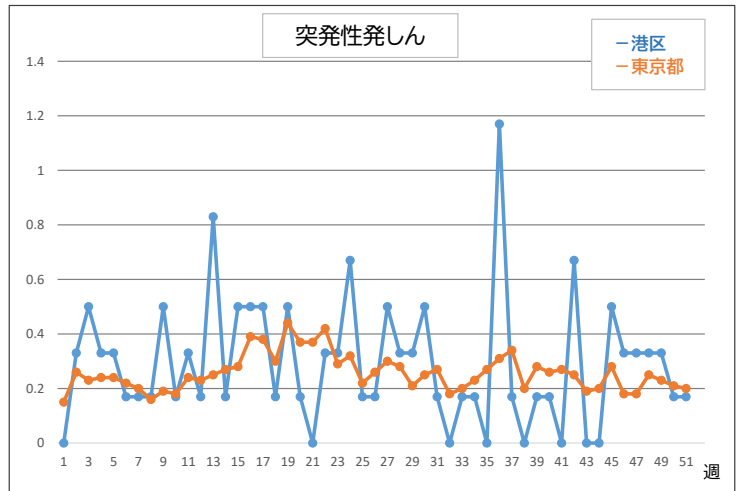
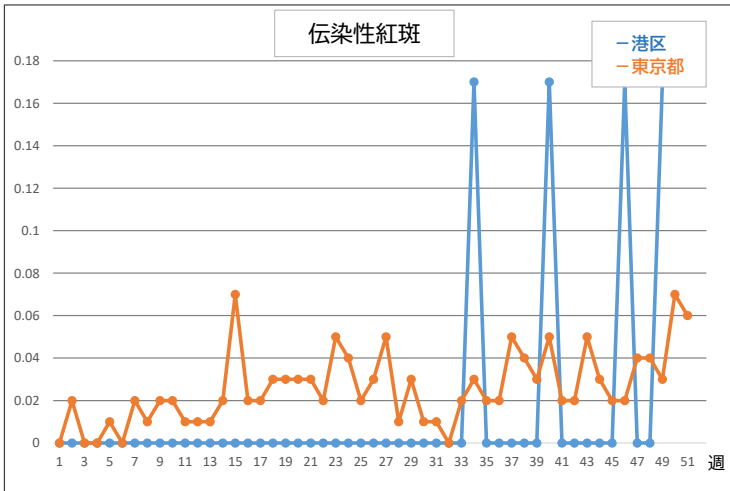
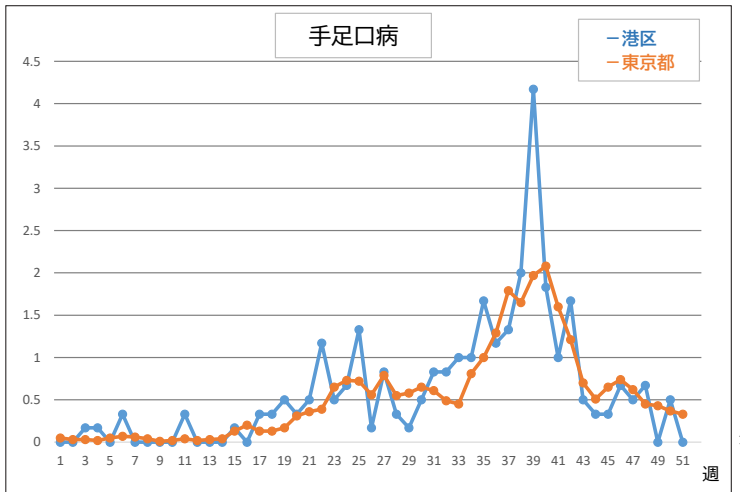
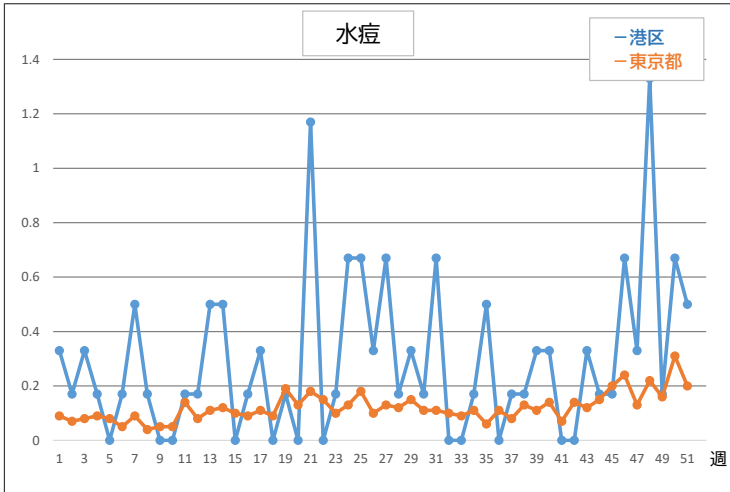
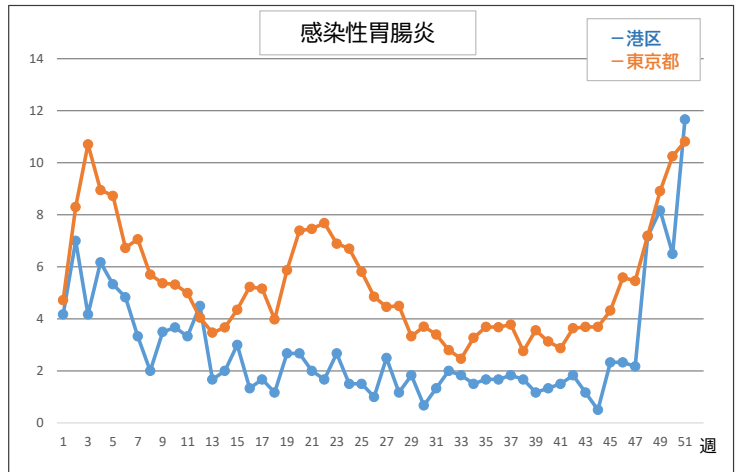
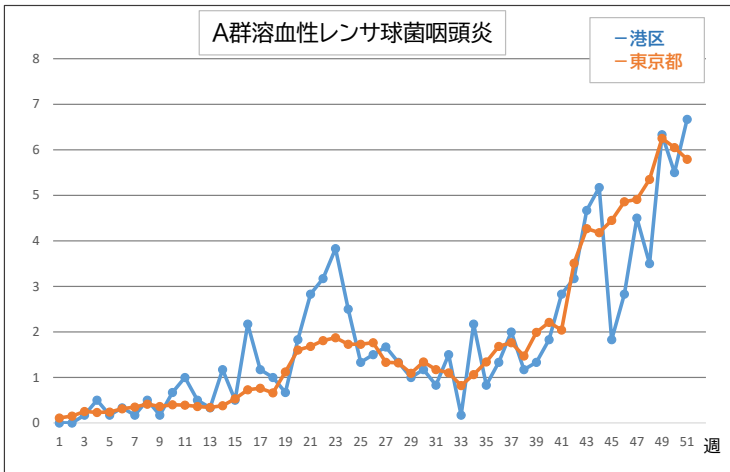
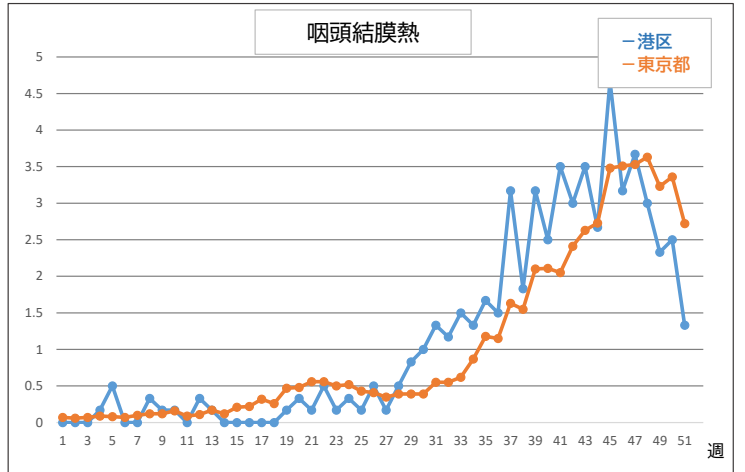
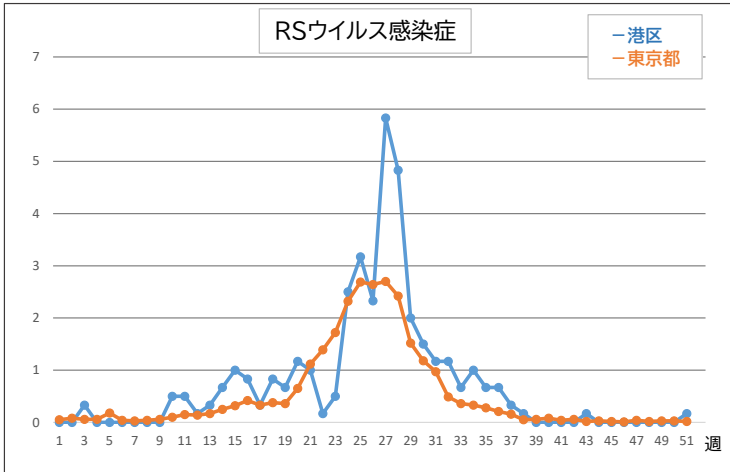
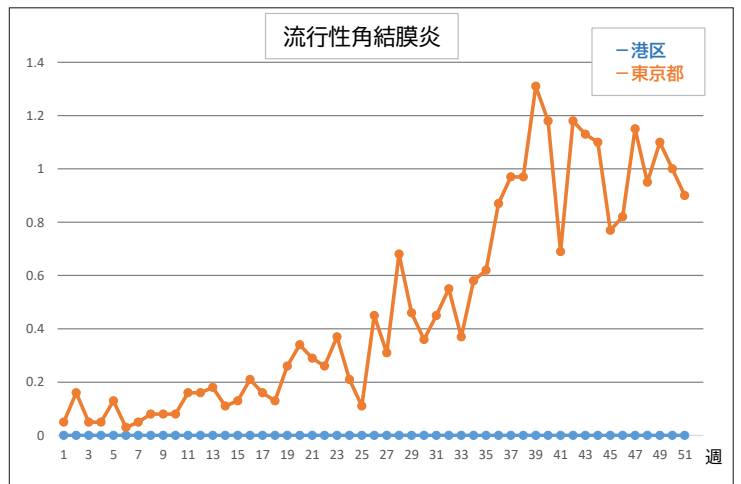
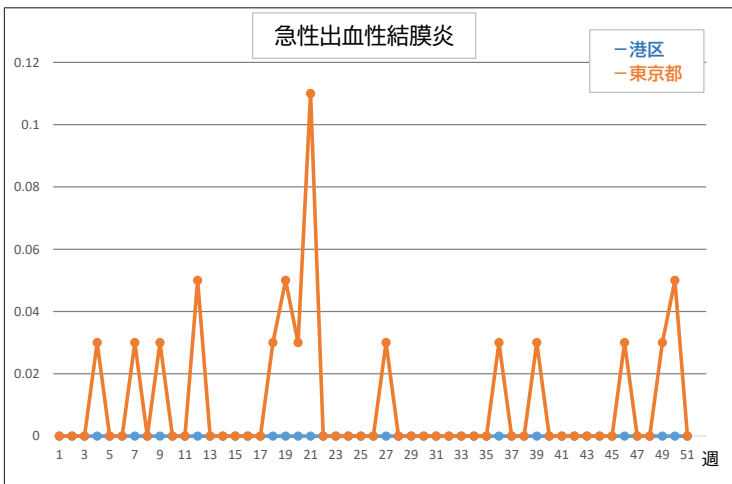
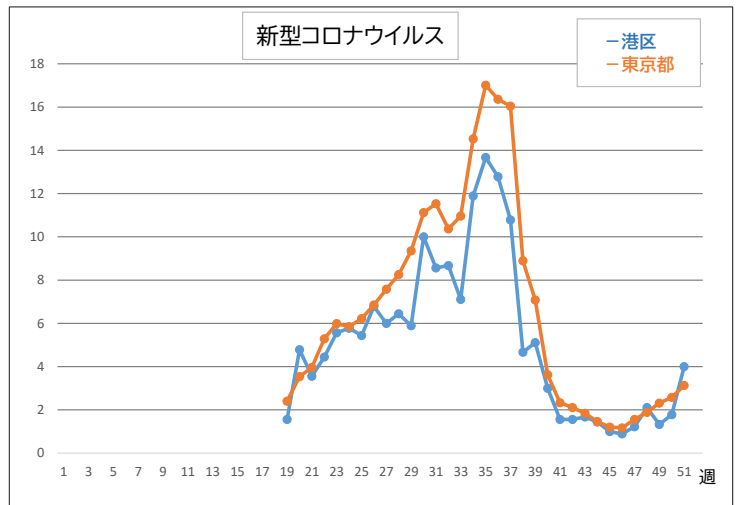
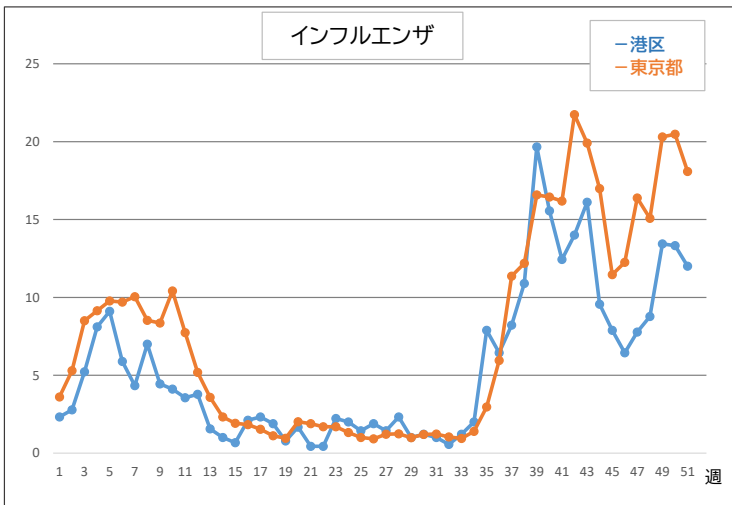
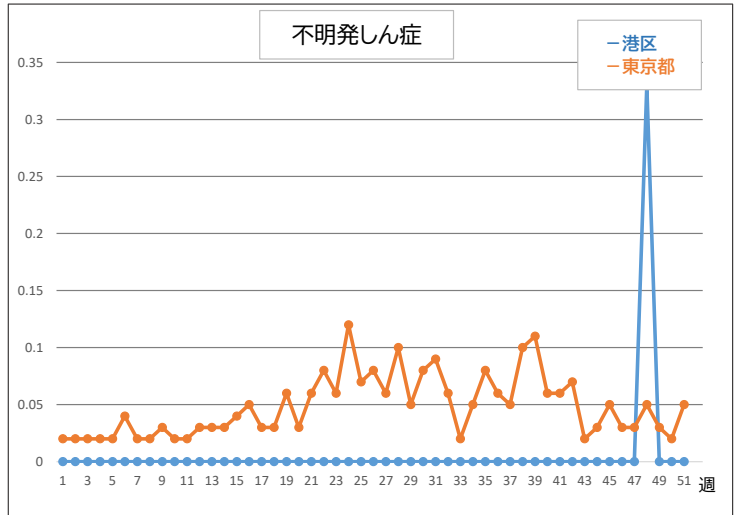
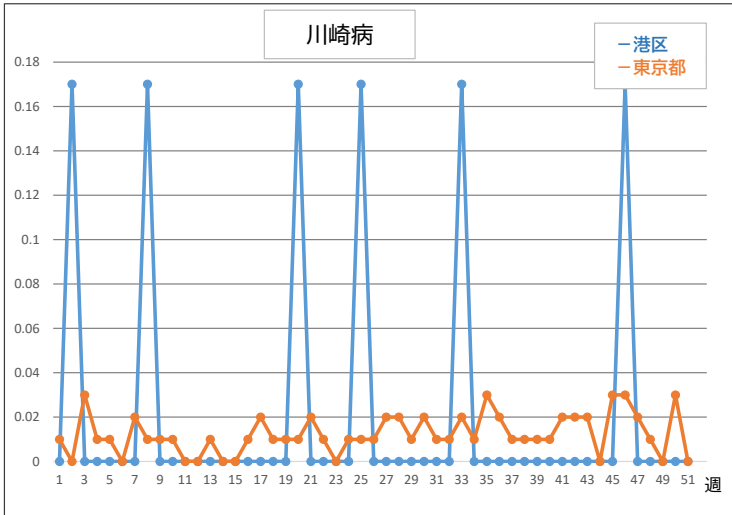
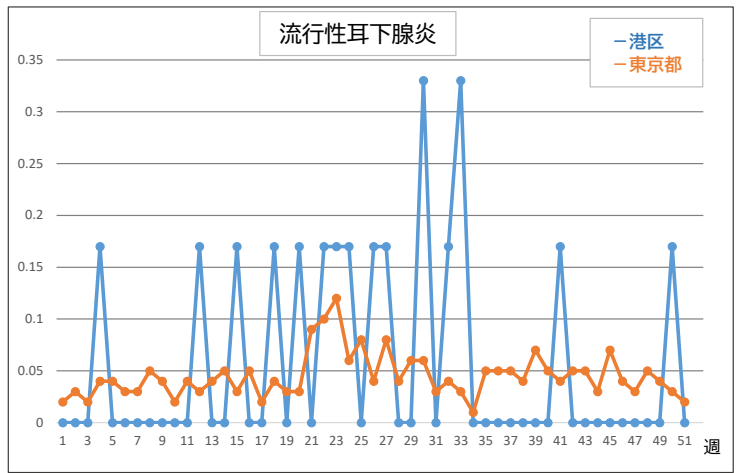
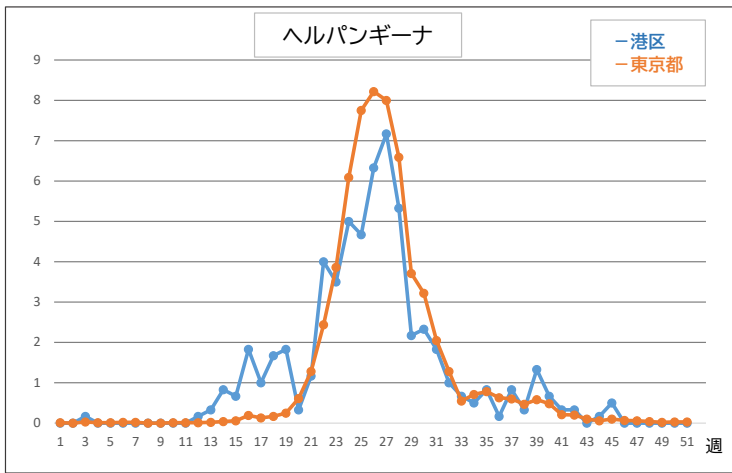


定点把握対象疾患 定点医療機関当たり報告数





※協力医療機関数は、小児科疾患6、インフルエンザ・新型コロナウイルス感染症9、眼科疾患0です。

定点把握対象疾患 報告数

週数	第47週	第48週	第49週	第50週	第51週	2023年 累計
期間	2023年11月20日 - 2023年11月26日	2023年11月27日 - 2023年12月3日	2023年12月4日 - 2023年12月10日	2023年12月11日 - 2023年12月17日	2023年12月18日 - 2023年12月24日	
RSウイルス感染症	0	0	0	0	1	224
咽頭結膜熱	22	18	14	15	8	355
A群溶血性レンサ球菌咽頭炎	27	21	38	33	40	561
感染性胃腸炎	13	43	49	39	70	876
水痘	2	8	1	4	3	89
手足口病	3	4	0	3	0	185
伝染性紅斑	0	0	1	1	1	6
突発性発しん	2	2	2	1	1	89
ヘルパンギーナ	0	0	0	0	0	360
流行性耳下腺炎	0	0	0	1	0	17
川崎病	0	0	0	0	0	6
不明発しん症	0	2	0	0	0	2
インフルエンザ	70	79	121	120	108	2541
新型コロナウイルス感染症/ COVID-19	11	19	12	16	36	1539
急性出血性結膜炎	0	0	0	0	0	0
流行性角結膜炎	0	0	0	0	0	0

～東京都全体で注目される定点把握対象疾患～

<https://idsc.tmiph.metro.tokyo.lg.jp/weekly/>

東京都全体の最新の情報は、上記URLよりアクセスしてご確認ください。

～港区で注目される定点把握対象疾患～

- ・ A群溶血性レンサ球菌咽頭の定点当たりの報告数は6.67で、前週より増加しています。
- ・ インフルエンザの定点当たりの報告数は12.00で、注意報レベルが続いています。
- ・ 咽頭結膜熱の定点当たりの報告数は1.33で、警報レベルが継続しています。
- ・ 感染性胃腸炎の定点当たりの報告数は、11.67で先週より増加しており、今後の動向に注意が必要です。
- ・ 手洗いと咳エチケット等、基本的な感染対策を心がけましょう。