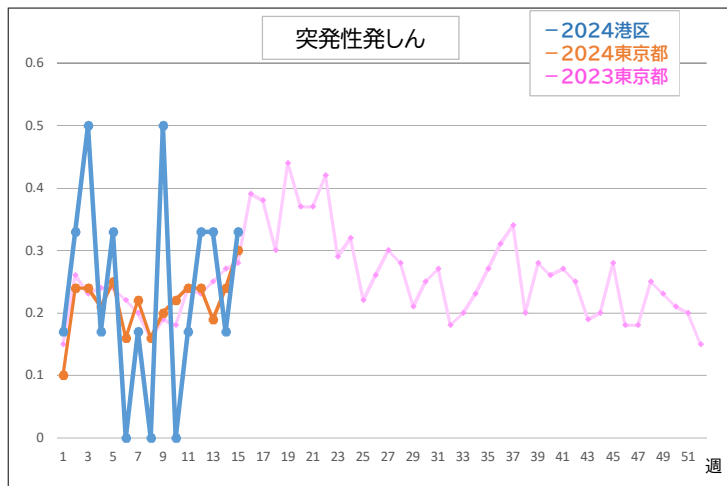
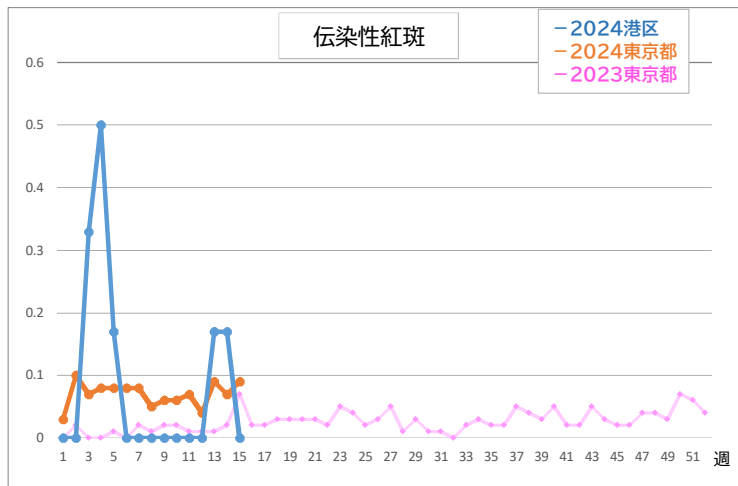
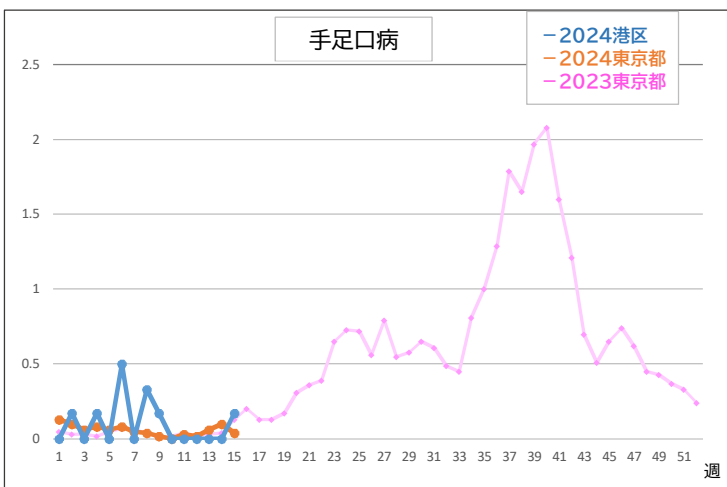
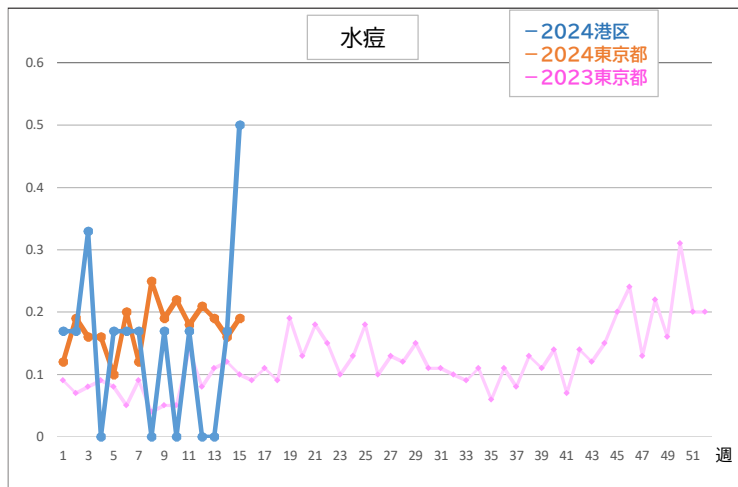
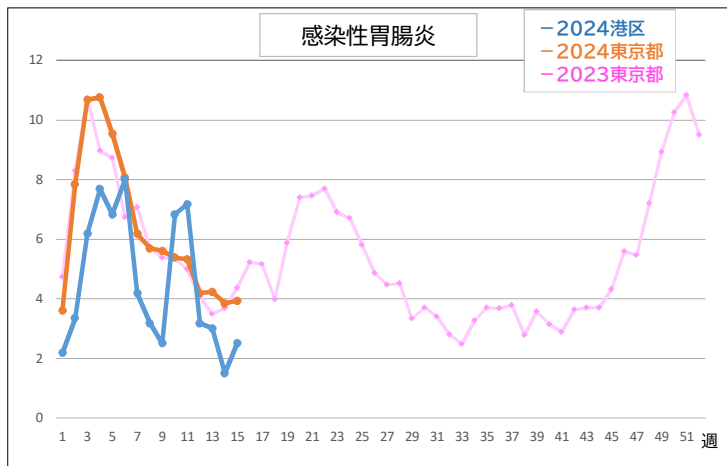
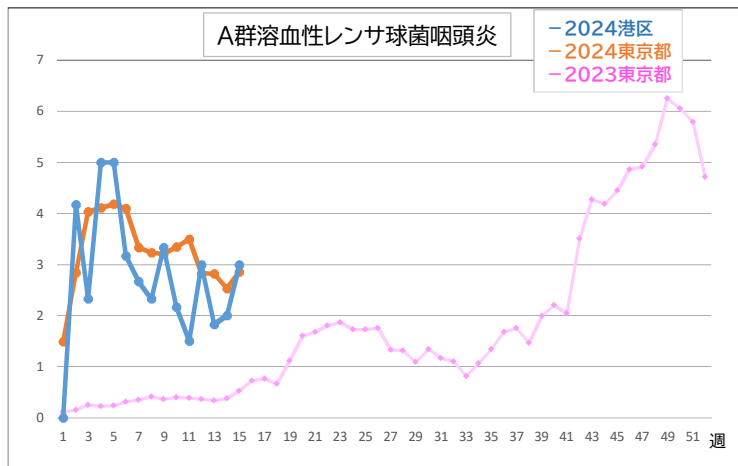
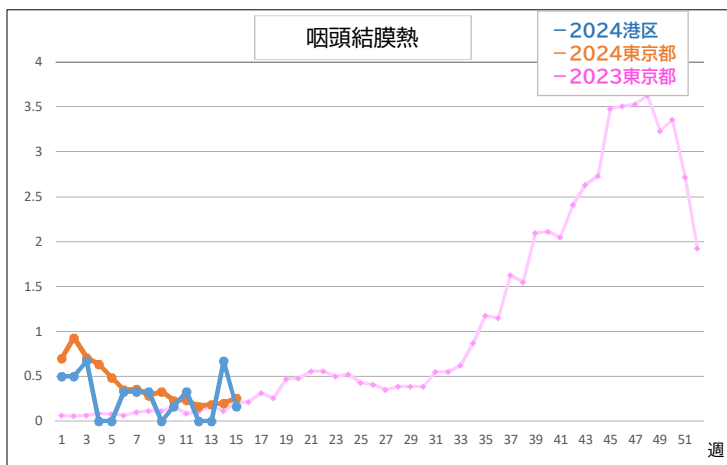
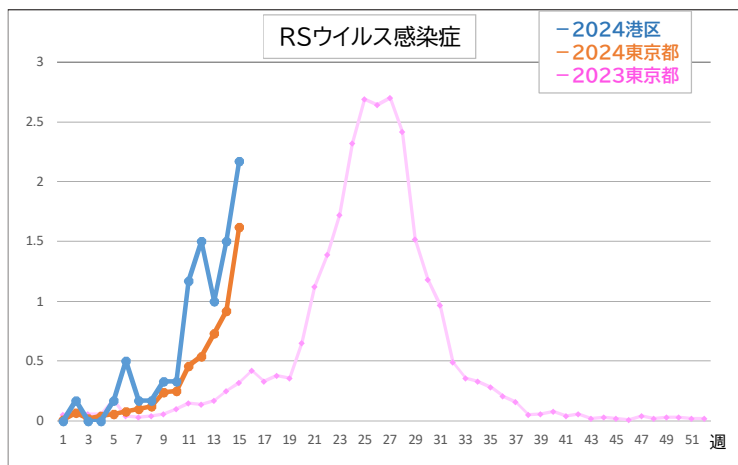
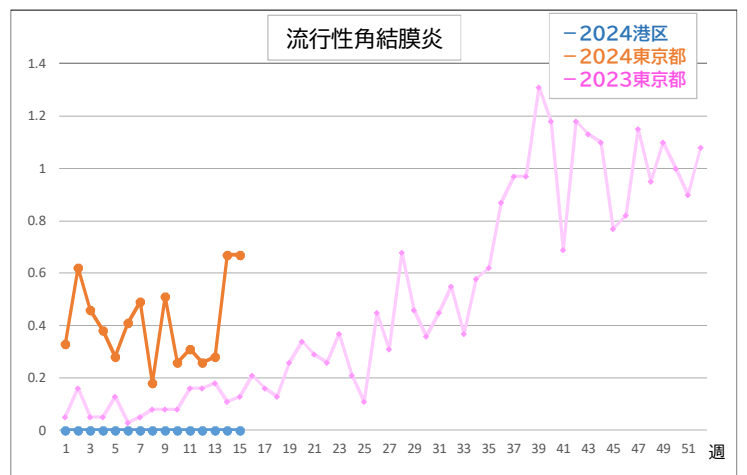
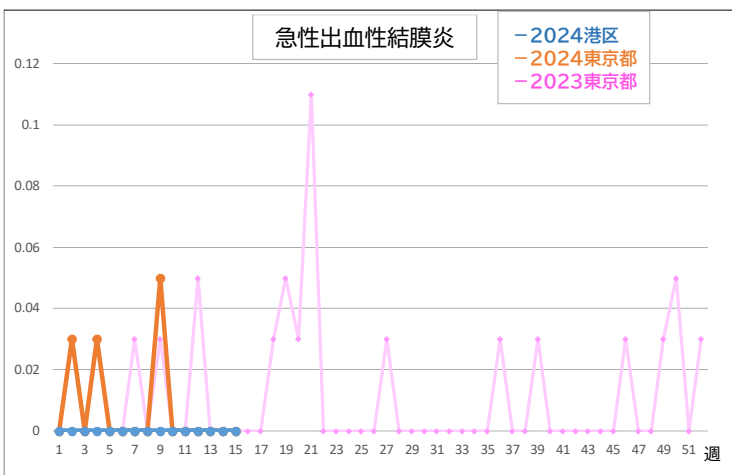
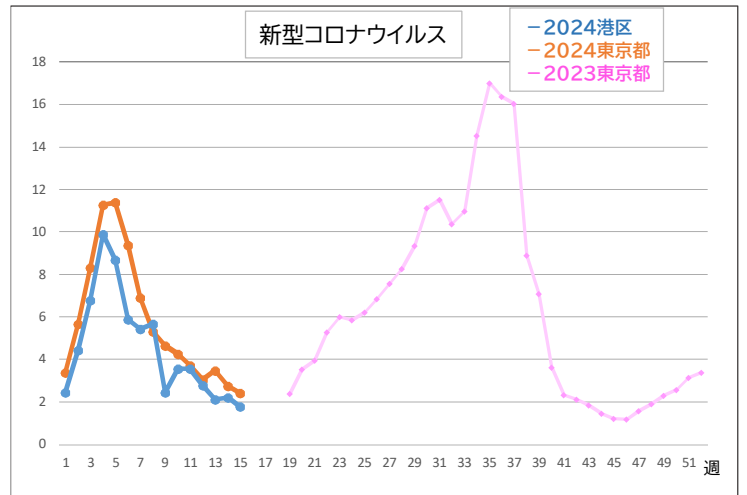
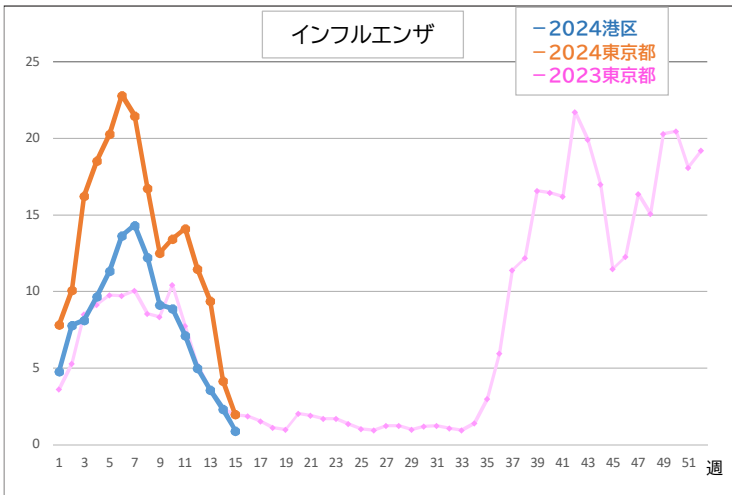
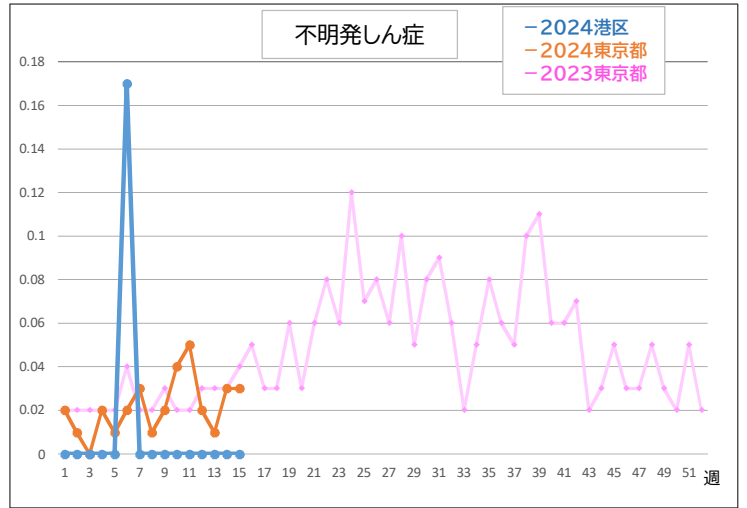
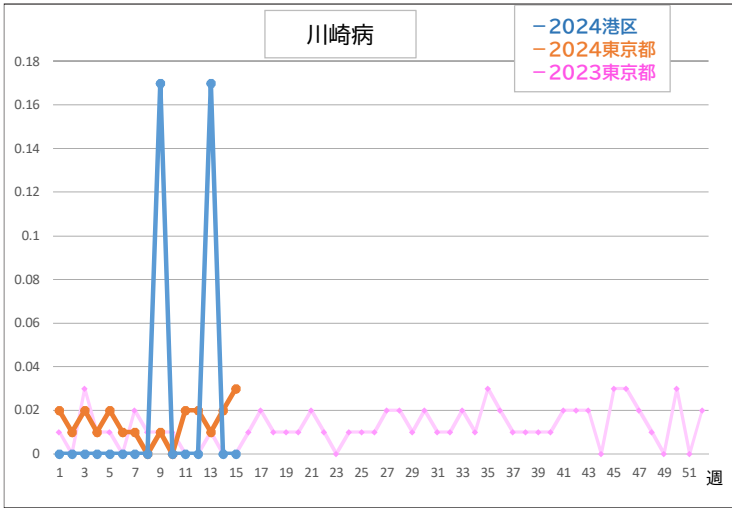
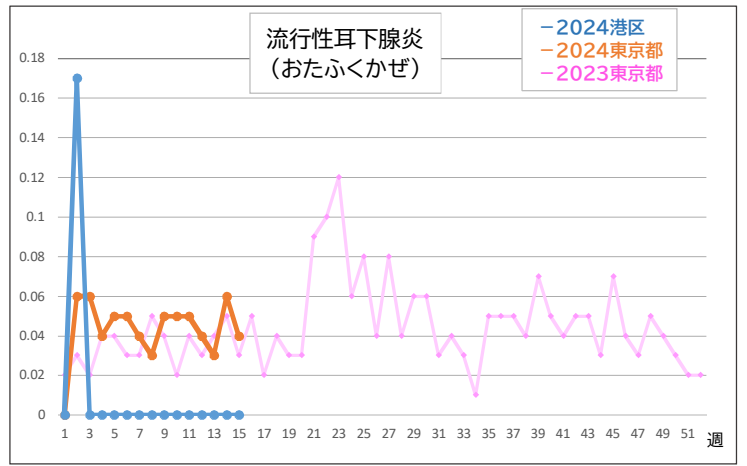
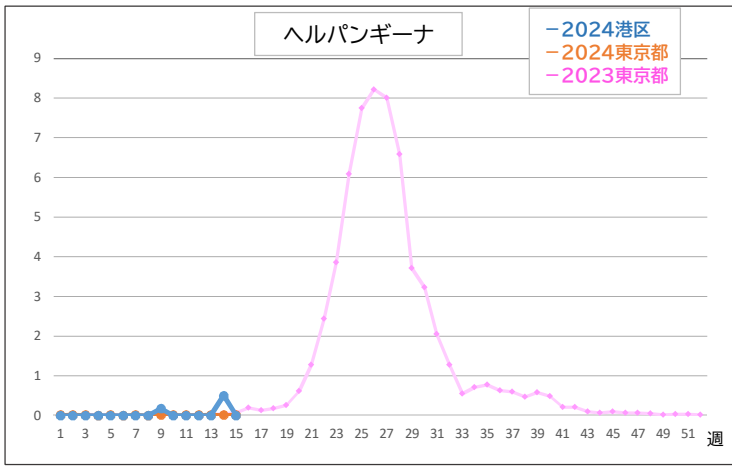


# 定点把握対象疾患 定点医療機関当たり報告数





※協力医療機関数は、小児科疾患6、インフルエンザ・新型コロナウイルス感染症9、眼科疾患0です。

## 定点把握対象疾患 報告数

週数	第11週	第12週	第13週	第14週	第15週	2024年 累計
期間	2024年3月11日 - 2024年3月17日	2024年3月18日 - 2024年3月24日	2024年3月25日 - 2024年3月31日	2024年4月1日 - 2024年4月7日	2024年4月8日 - 2024年4月14日	
RSウイルス感染症	7	9	6	9	13	55
咽頭結膜熱	2	0	0	4	1	24
A群溶血性レンサ球菌咽頭炎	9	18	11	12	18	249
感染性胃腸炎	43	19	18	9	15	409
水痘	1	0	0	1	3	13
手足口病	0	0	0	0	1	9
伝染性紅斑	0	0	1	1	0	8
突発性発しん	1	2	2	1	2	21
ヘルパンギーナ	0	0	0	3	0	4
流行性耳下腺炎 (おたふくかぜ)	0	0	0	0	0	1
川崎病	0	0	1	0	0	2
不明発しん症	0	0	0	0	0	1
インフルエンザ	64	45	32	21	8	1069
新型コロナウイルス感染症/ COVID-19	32	25	19	20	16	609
急性出血性結膜炎	0	0	0	0	0	0
流行性角結膜炎	0	0	0	0	0	0

### ～東京都全体で注目される定点把握対象疾患～

- ・インフルエンザの定点当たり報告数は、1.96で前週より減少しています。
- ・RSウイルス感染症の定点当たり報告数は、1.62で増加傾向です。

### ～港区で注目される定点把握対象疾患～

- ・インフルエンザの定点当たりの報告数は、0.89で先週より減少しています。
- ・RSウイルス感染症は港区内でも増加傾向にあります。定点当たり報告数は、2.17です。
- ・手洗いと咳エチケット等、基本的な感染対策を心がけましょう。