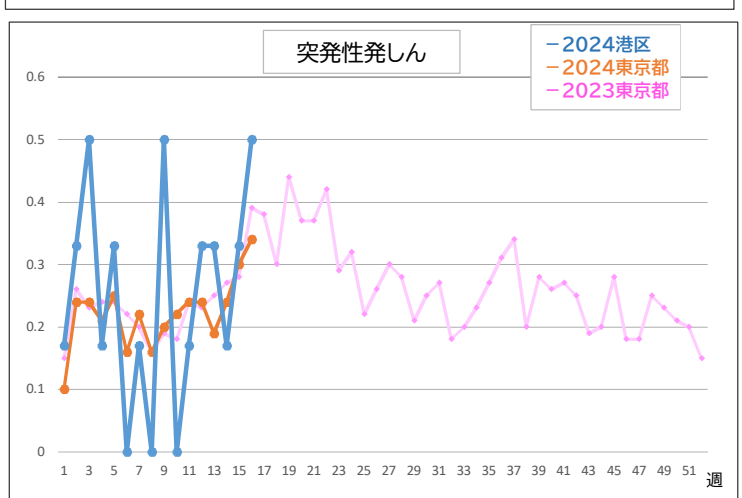
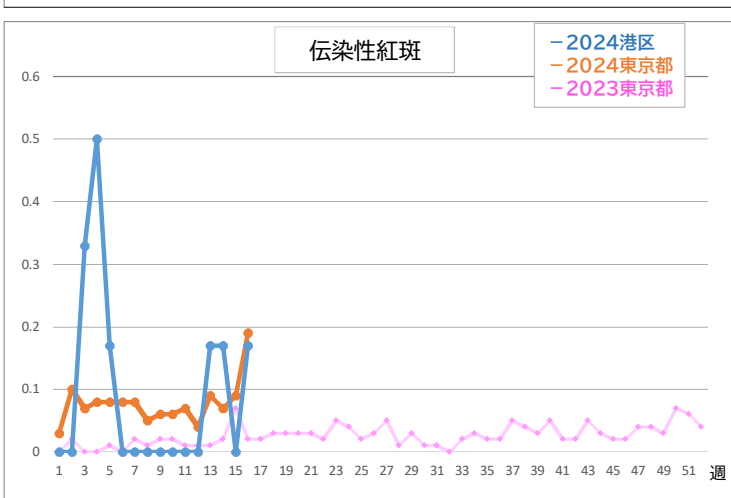
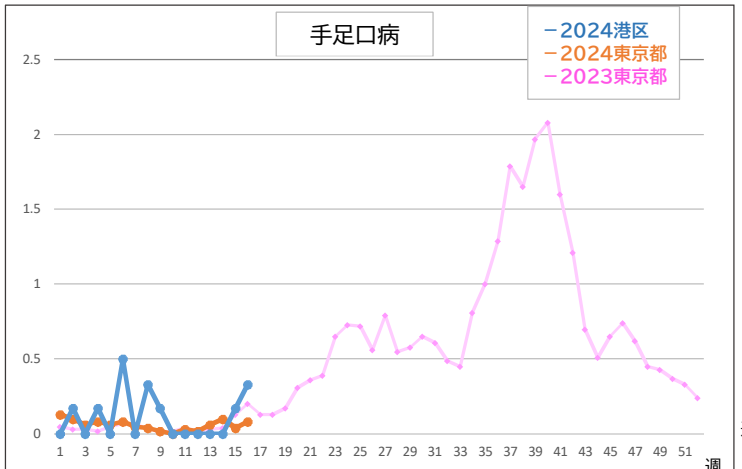
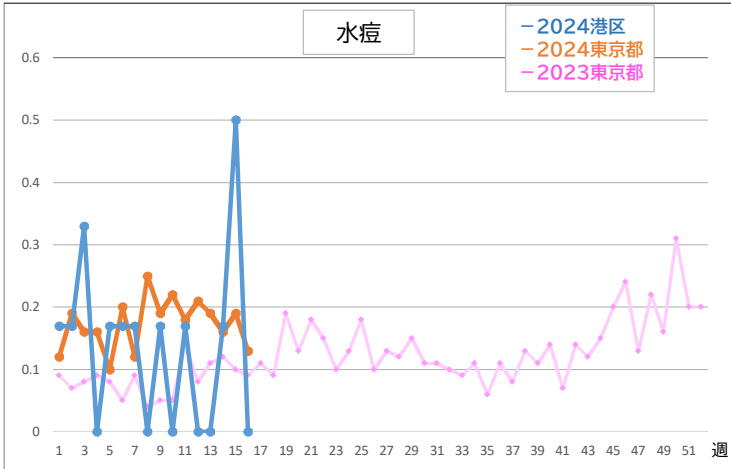
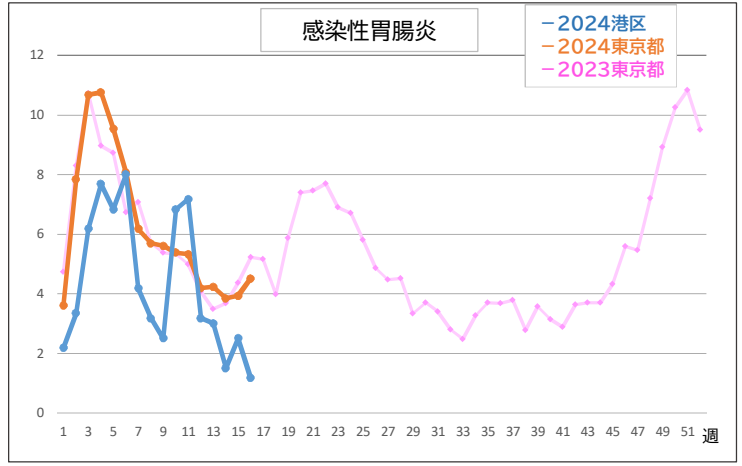
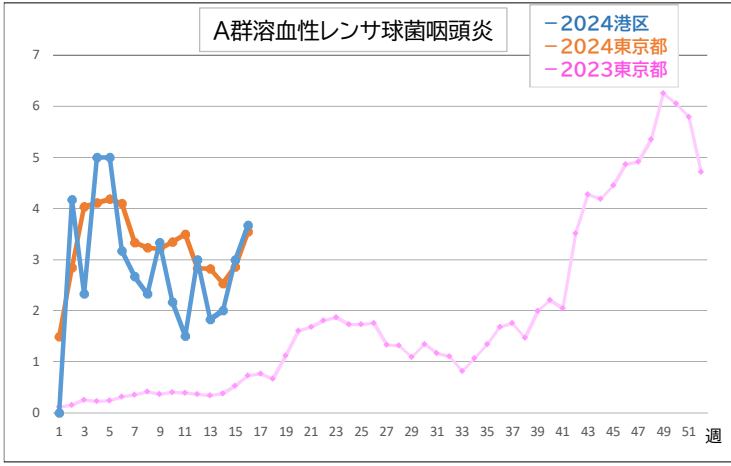
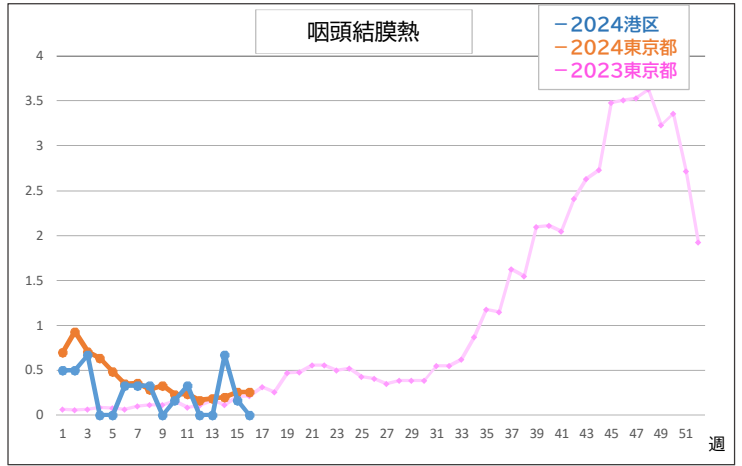
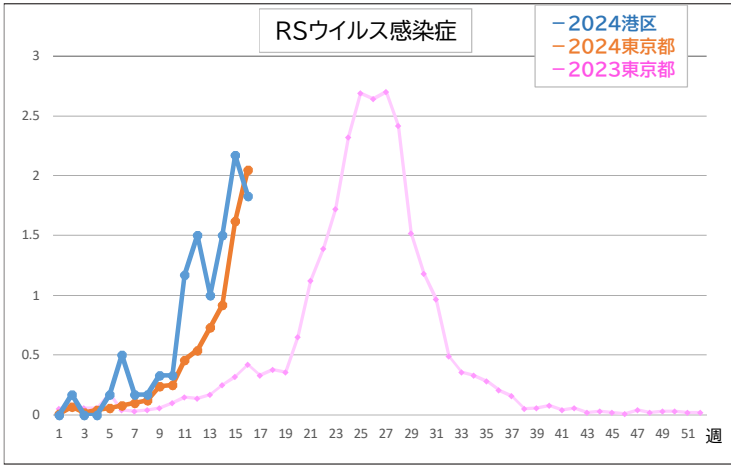
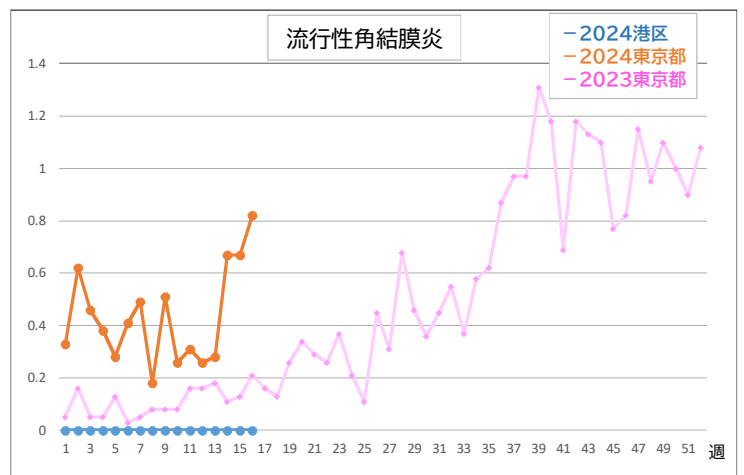
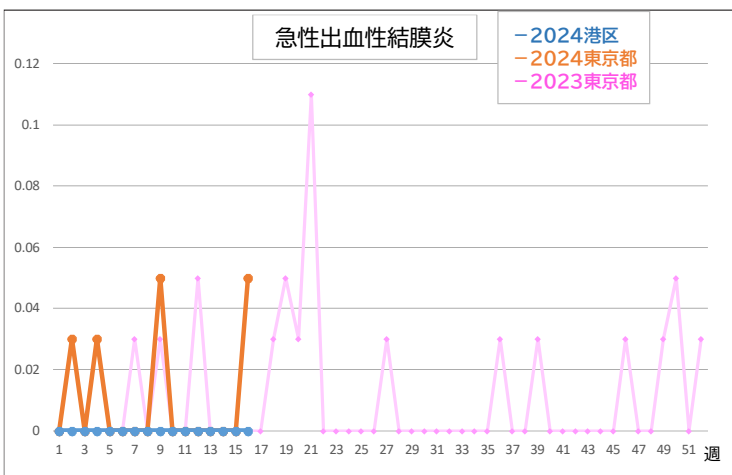
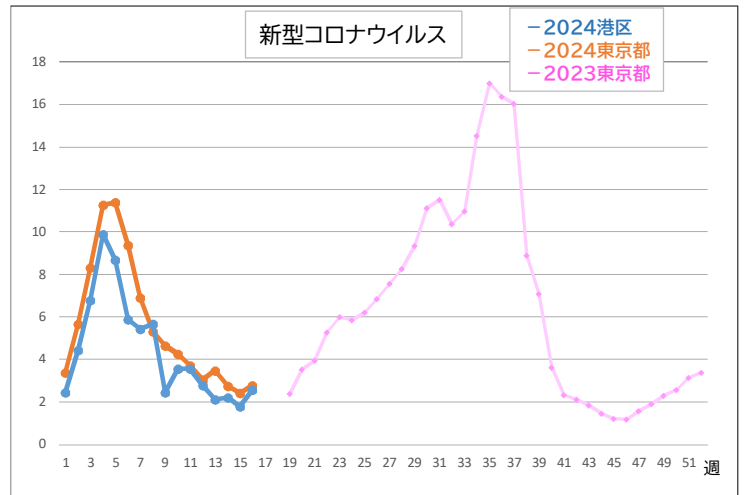
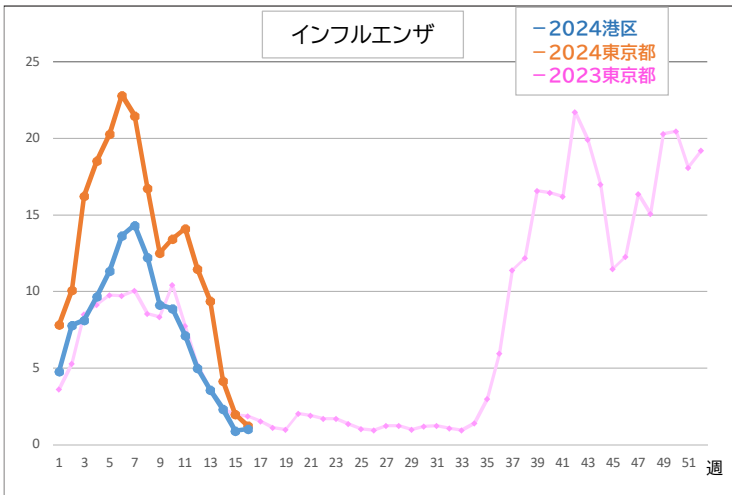
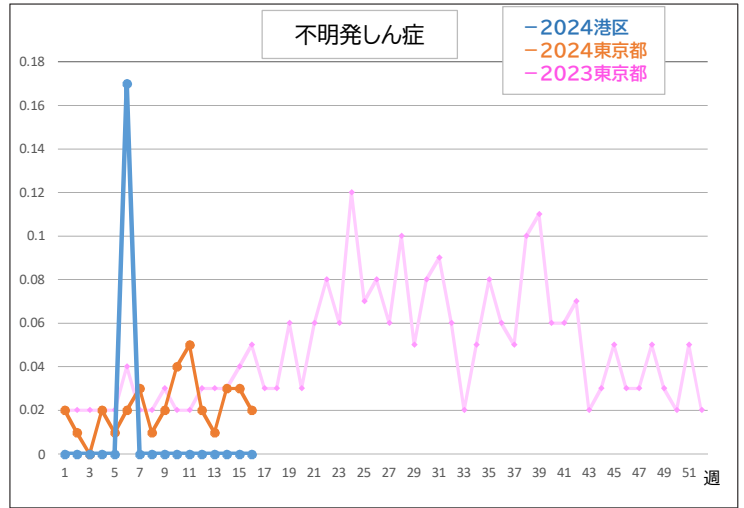
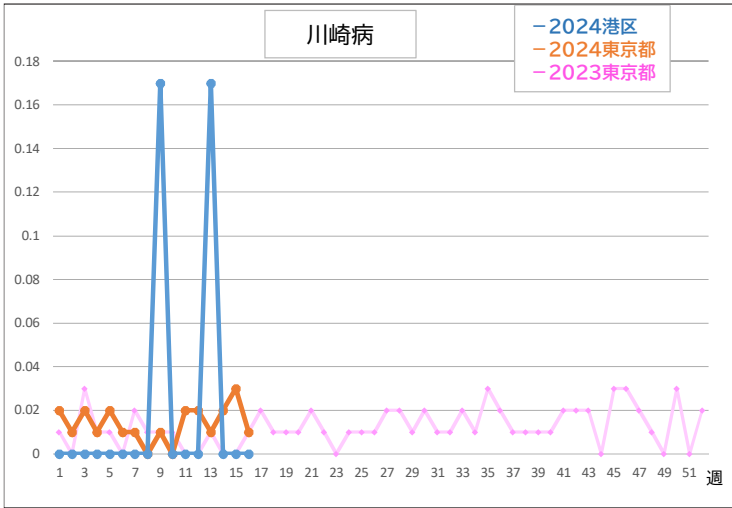
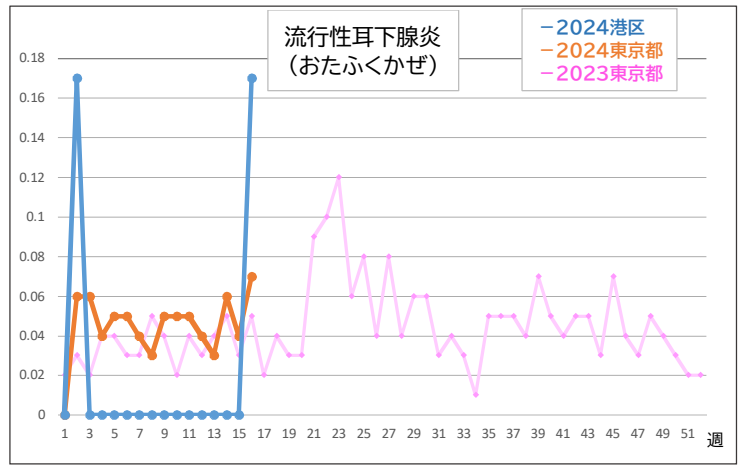
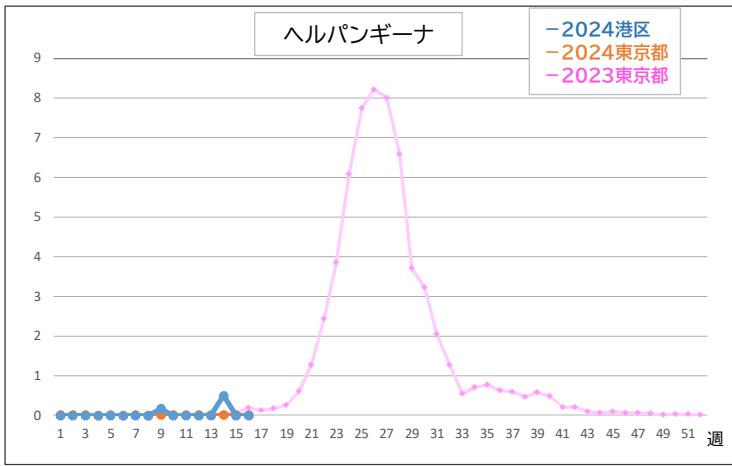


定点把握対象疾患 定点医療機関当たり報告数





※協力医療機関数は、小児科疾患6、インフルエンザ・新型コロナウイルス感染症9、眼科疾患0です。

定点把握対象疾患 報告数

週数	第12週	第13週	第14週	第15週	第16週	2024年 累計
期間	2024年3月18日 - 2024年3月24日	2024年3月25日 - 2024年3月31日	2024年4月1日 - 2024年4月7日	2024年4月8日 - 2024年4月14日	2024年4月15日 - 2024年4月21日	
RSウイルス感染症	9	6	9	13	11	66
咽頭結膜熱	0	0	4	1	0	24
A群溶血性レンサ球菌咽頭炎	18	11	12	18	22	271
感染性胃腸炎	19	18	9	15	7	416
水痘	0	0	1	3	0	13
手足口病	0	0	0	1	2	11
伝染性紅斑	0	1	1	0	1	9
突発性発しん	2	2	1	2	3	24
ヘルパンギーナ	0	0	3	0	0	4
流行性耳下腺炎 (おたふくかぜ)	0	0	0	0	1	2
川崎病	0	1	0	0	0	2
不明発しん症	0	0	0	0	0	1
インフルエンザ	45	32	21	8	9	1078
新型コロナウイルス感染症/ COVID-19	25	19	20	16	23	632
急性出血性結膜炎	0	0	0	0	0	0
流行性角結膜炎	0	0	0	0	0	0

～東京都全体で注目される定点把握対象疾患～

- ・インフルエンザの定点当たり報告数は、1.21で前週より減少しています。
- ・RSウイルス感染症の定点当たり報告数は、2.05で増加傾向です。
- ・A群溶血性レンサ球菌咽頭炎の定点当たり報告数は、3.54で増加傾向です。

～港区で注目される定点把握対象疾患～

- ・インフルエンザの定点当たりの報告数は、1.0で先週より微増しています。
- ・RSウイルス感染症の定点当たり報告数は、1.83です。
- ・A群溶血性レンサ球菌咽頭炎の定点当たり報告数は、3.67で増加傾向です。
- ・手洗いと咳エチケット等、基本的な感染対策を心がけましょう。