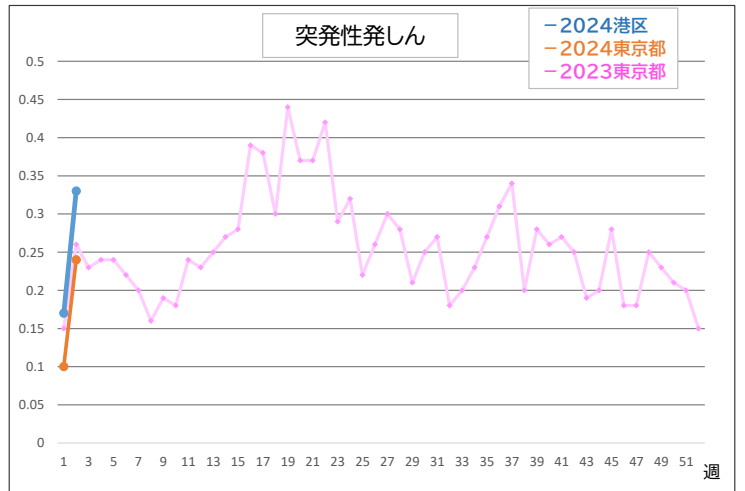
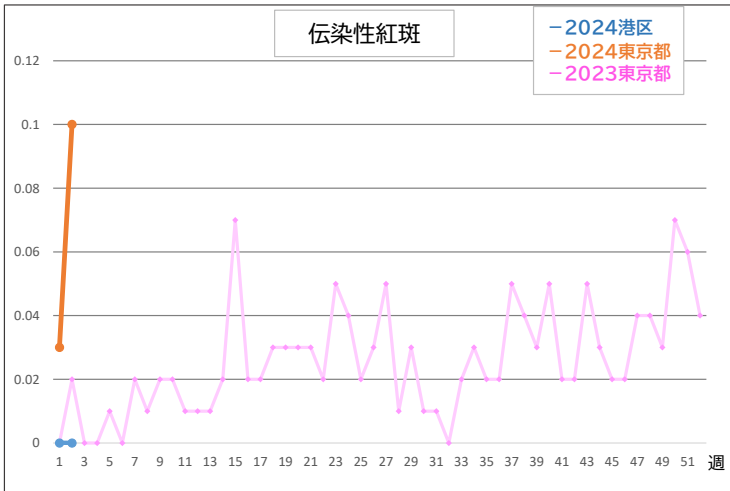
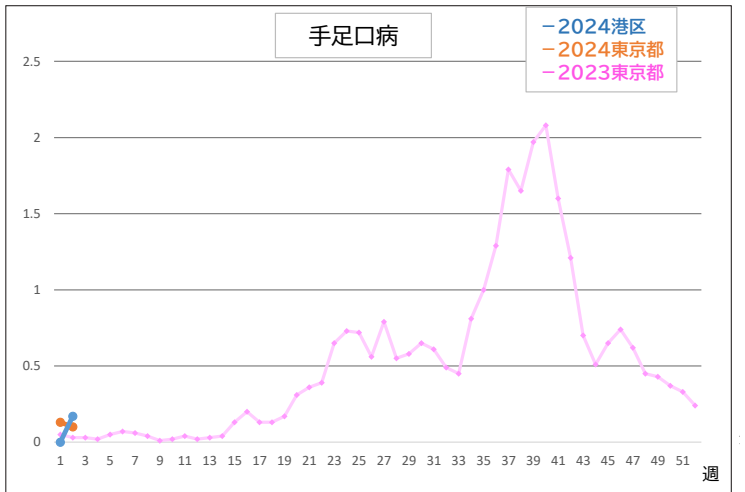
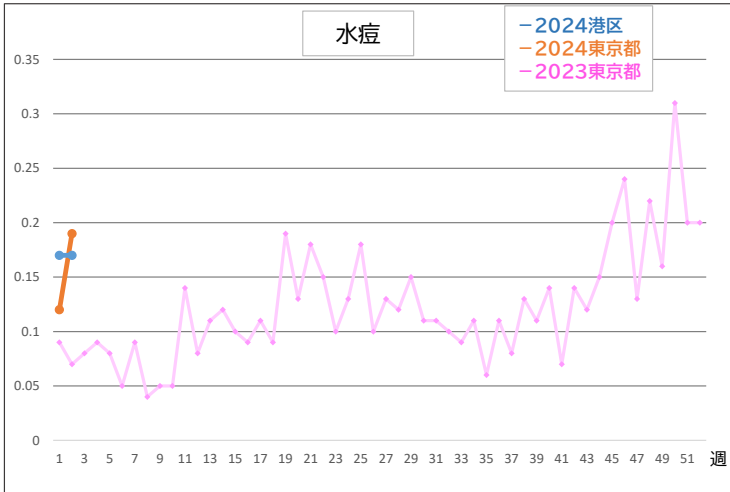
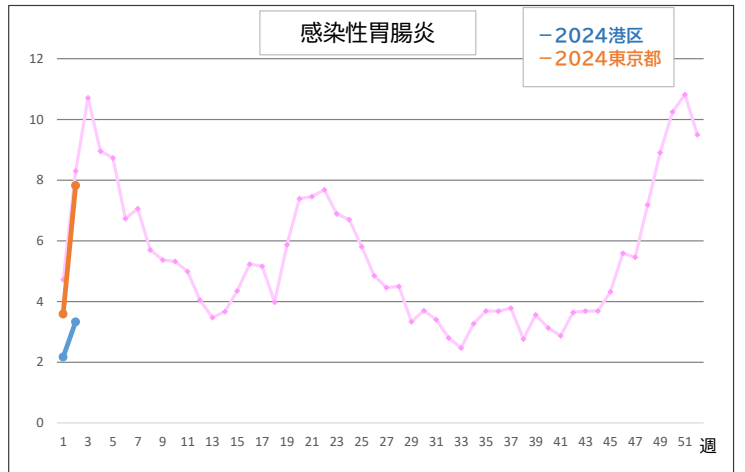
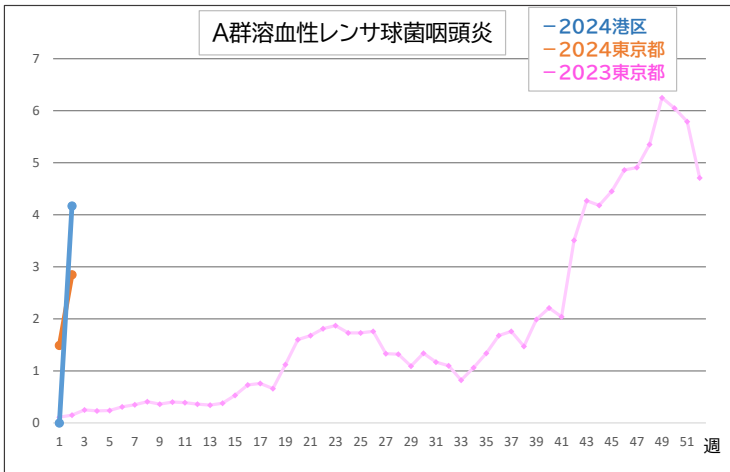
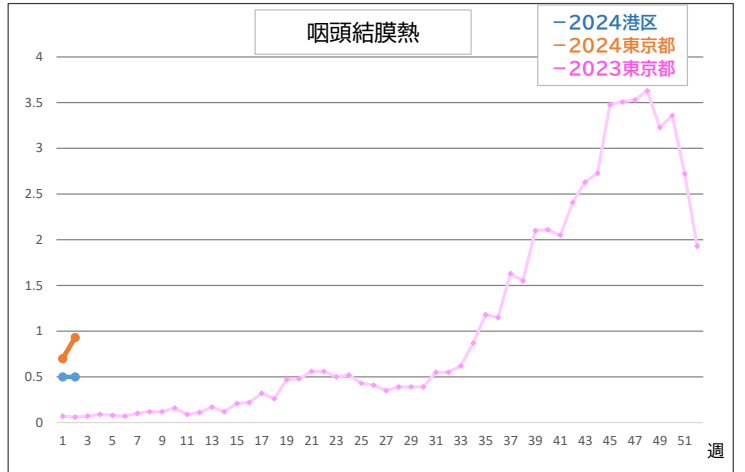
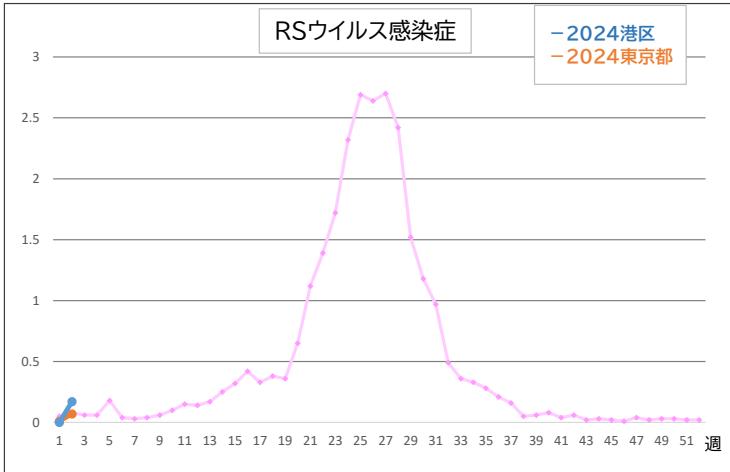
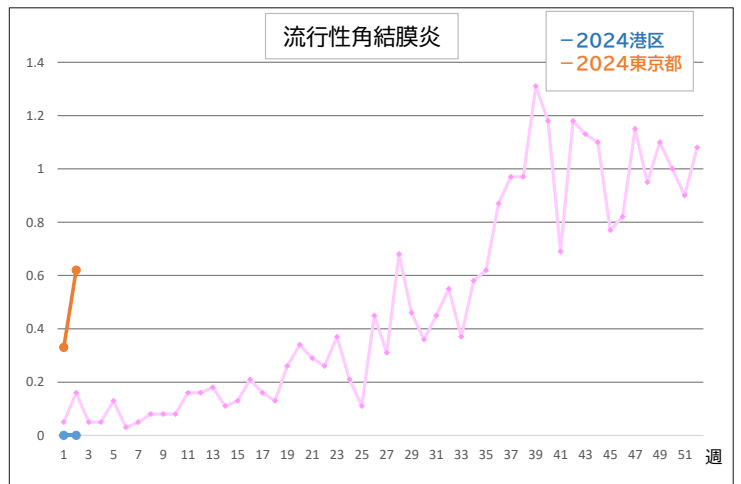
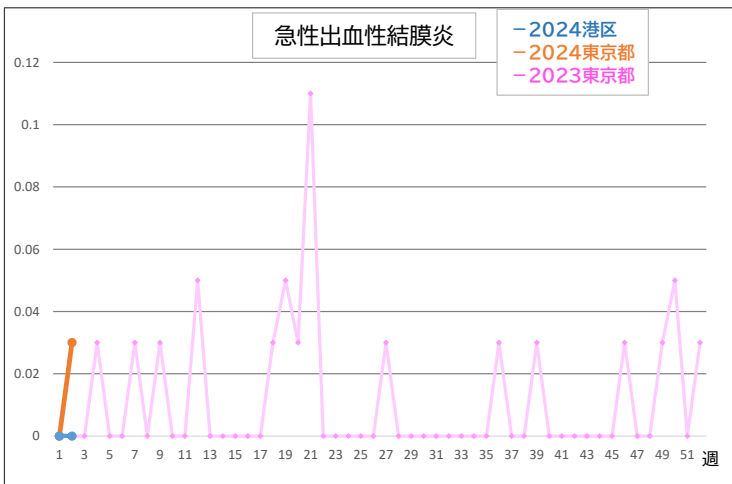
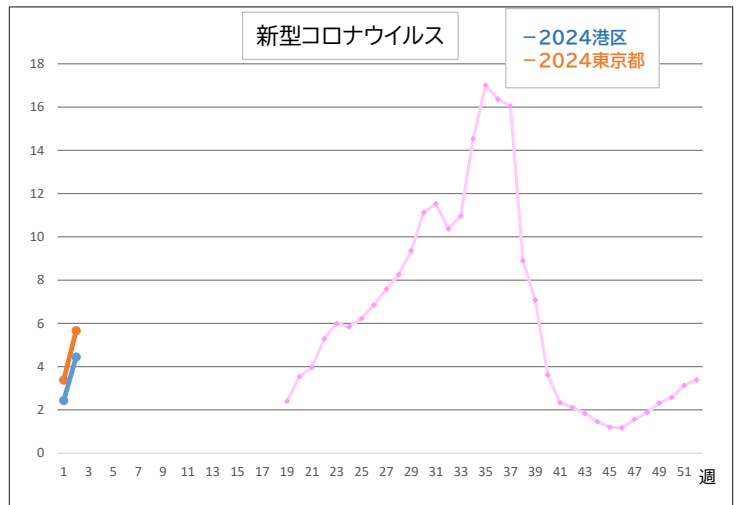
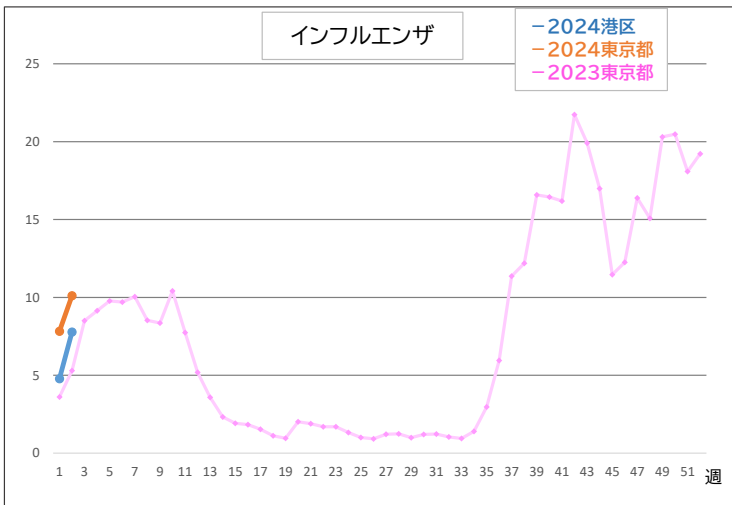
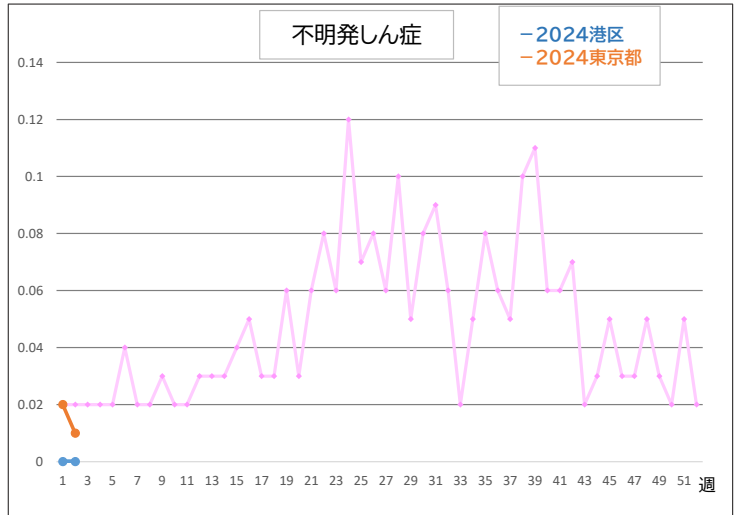
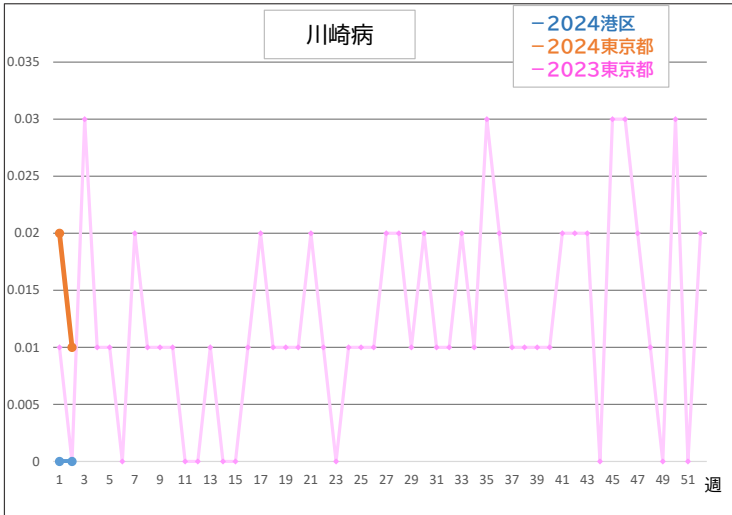
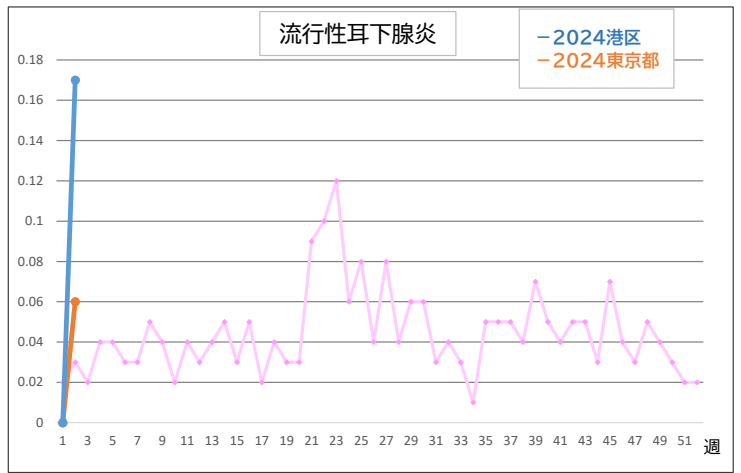
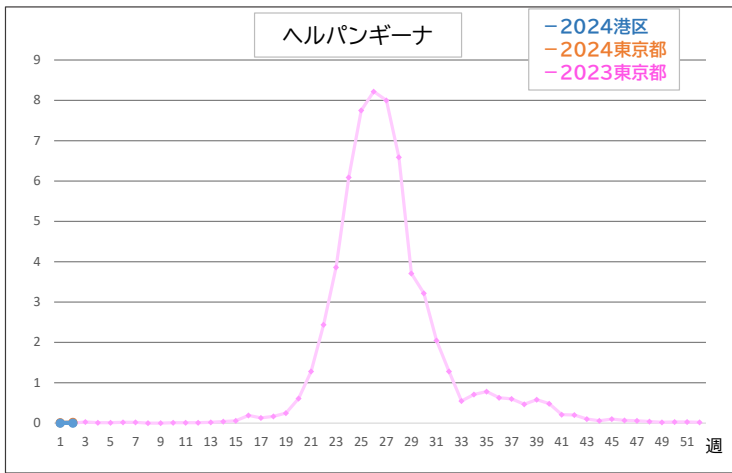


# 定点把握対象疾患 定点医療機関当たり報告数





※協力医療機関数は、小児科疾患6、インフルエンザ・新型コロナウイルス感染症9、眼科疾患0です。

## 定点把握対象疾患 報告数

週数	第50週	第51週	第52週	第1週	第2週	2024年 累計
期間	2023年12月11日 - 2023年12月17日	2023年12月18日 - 2023年12月24日	2023年12月25日 - 2023年12月31日	2024年1月1日 - 2024年1月7日	2024年1月8日 - 2024年1月14日	
RSウイルス感染症	0	1	0	0	1	1
咽頭結膜熱	15	8	4	3	3	6
A群溶血性レンサ球菌咽頭炎	33	40	18	0	25	25
感染性胃腸炎	39	70	26	13	20	33
水痘	4	3	4	1	1	2
手足口病	3	0	0	0	1	1
伝染性紅斑	1	1	1	0	0	0
突発性発しん	1	1	1	1	2	3
ヘルパンギーナ	0	0	0	0	0	0
流行性耳下腺炎	1	0	0	0	1	1
川崎病	0	0	0	0	0	0
不明発しん症	0	0	0	0	0	0
インフルエンザ	120	108	112	43	70	113
新型コロナウイルス感染症/ COVID-19	16	36	31	22	40	62
急性出血性結膜炎	0	0	0	0	0	0
流行性角結膜炎	0	0	0	0	0	0

### ～東京都全体で注目される定点把握対象疾患～

- ・咽頭結膜熱の保健所別の患者報告数が31保健所中9保健所で警報レベルが継続し、保健所管内人口の合計は、東京都全体の34.61%となり警報レベルが続いています。
- ・インフルエンザの定点当たり報告数は、10.11で注意報レベルが続いています。
- ・感染性胃腸炎の定点当たり報告数は、7.82で先週より減少しています。
- ・新型コロナウイルス感染症（COVID-19）の定点当たり報告数は、5.66で先週より増加しており、今後の動向に注意が必要です。

### ～港区で注目される定点把握対象疾患～

- ・インフルエンザの定点当たりの報告数は7.78で前週より増加しており、都内では注意報レベルが続いています。
- ・感染性胃腸炎の定点当たりの報告数は3.33で、前週より増加しています。
- ・新型コロナウイルス感染症（COVID-19）の定点当たり報告数は、4.44で先週より増加しており、今後の動向に注意が必要です。
- ・手洗いと咳エチケット等、基本的な感染対策を心がけましょう。