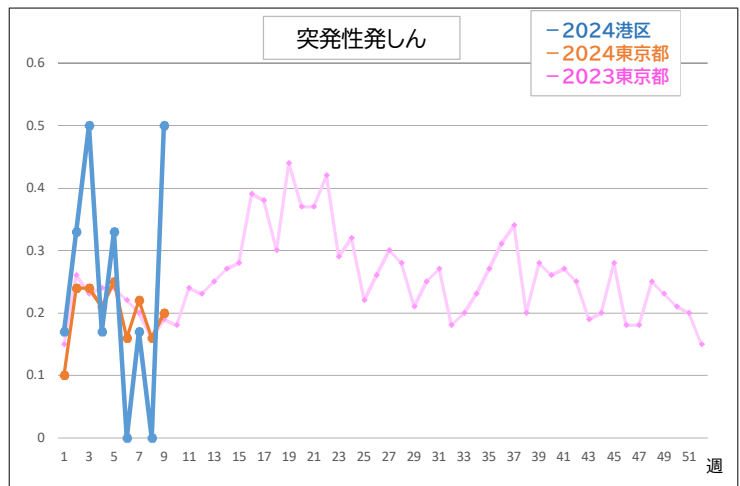
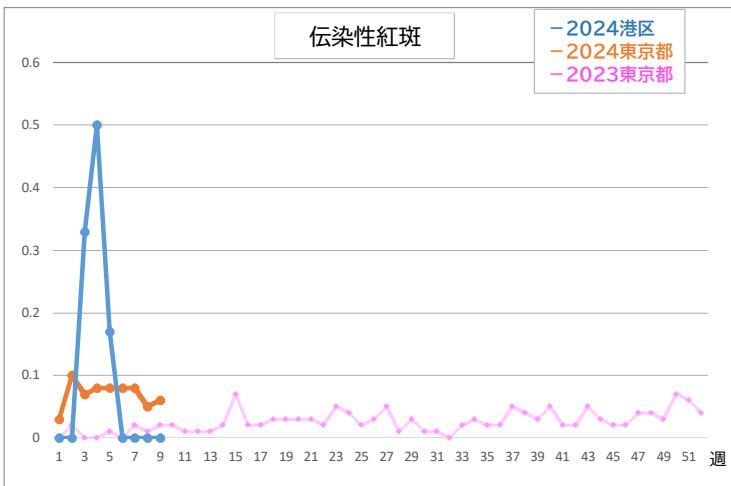
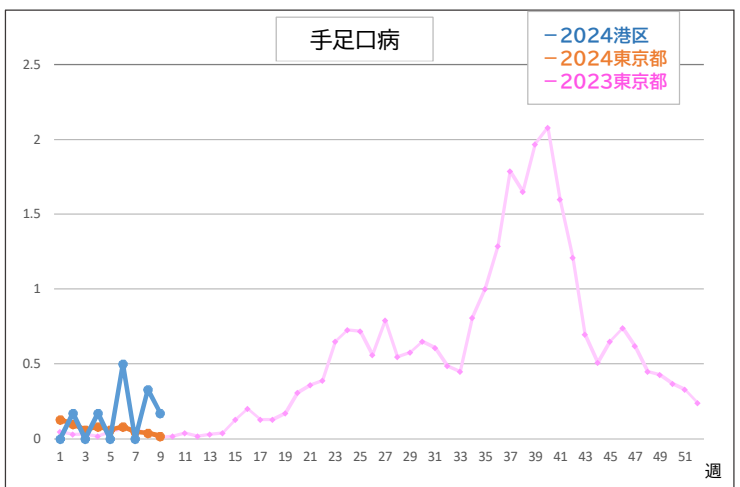
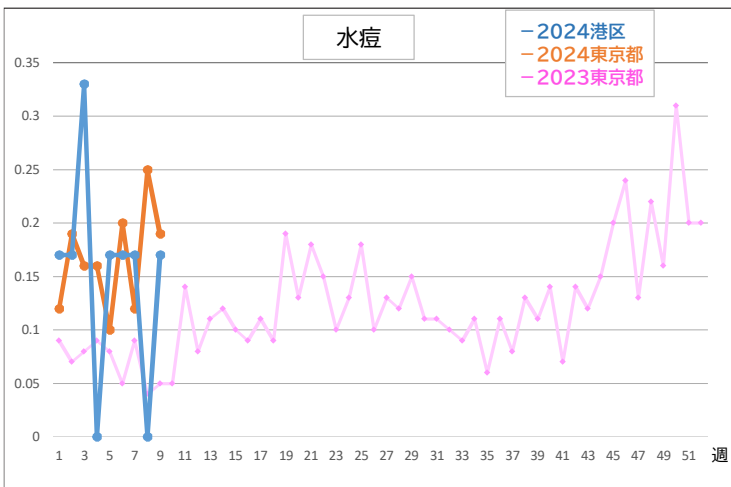
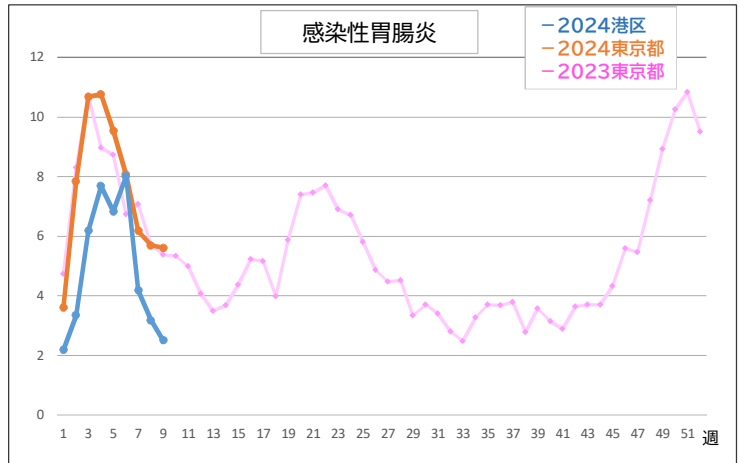
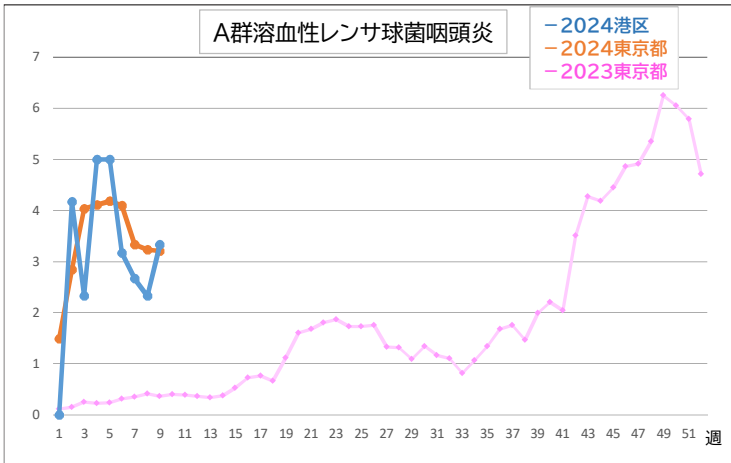
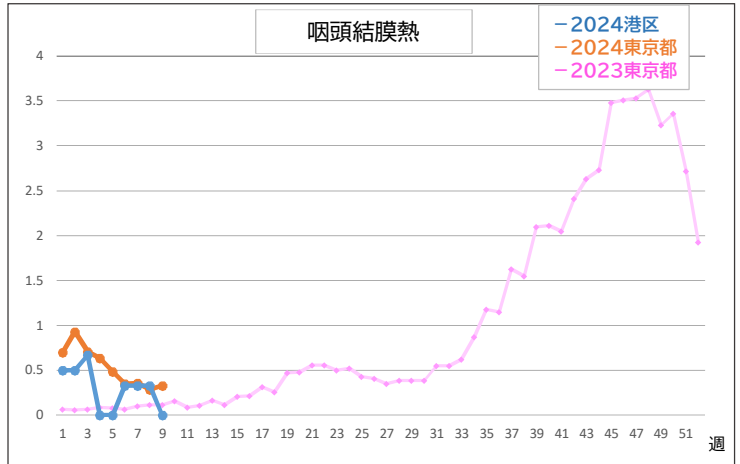
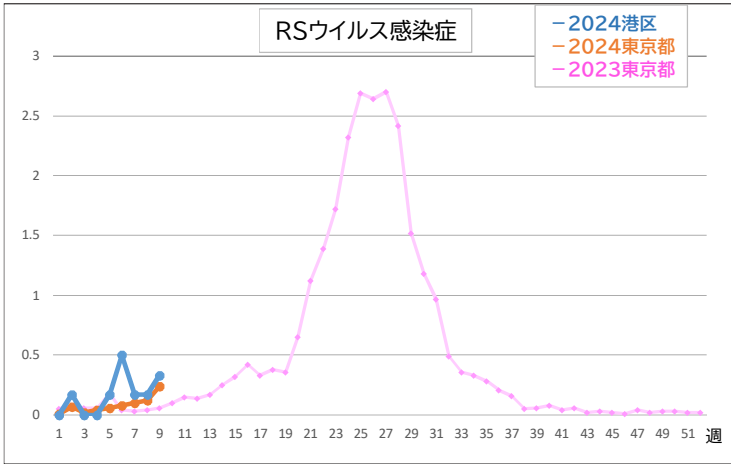
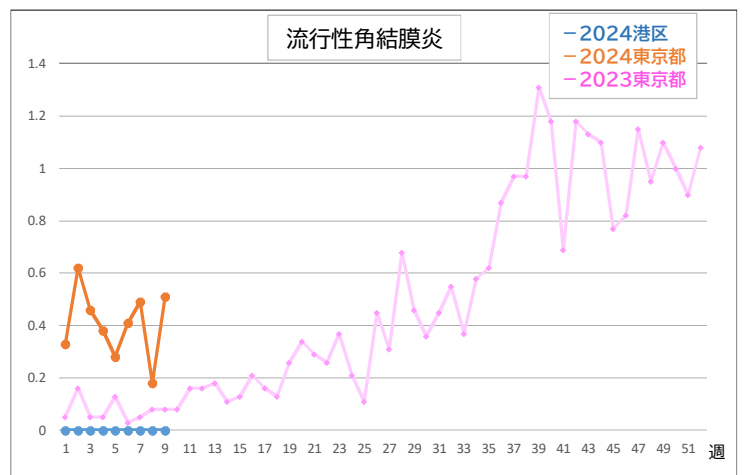
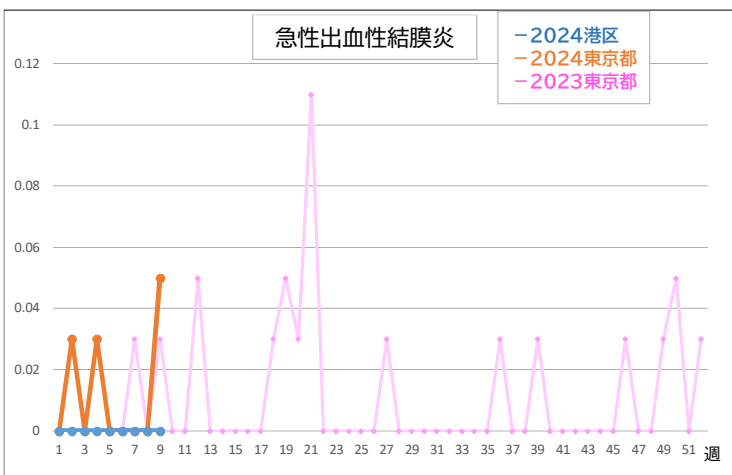
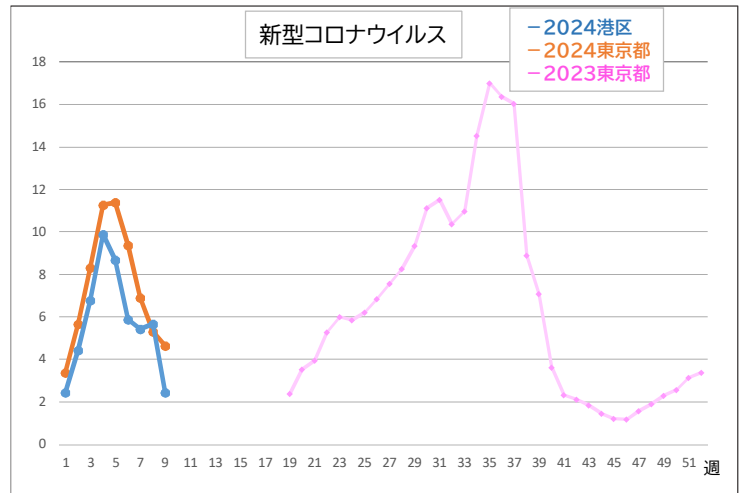
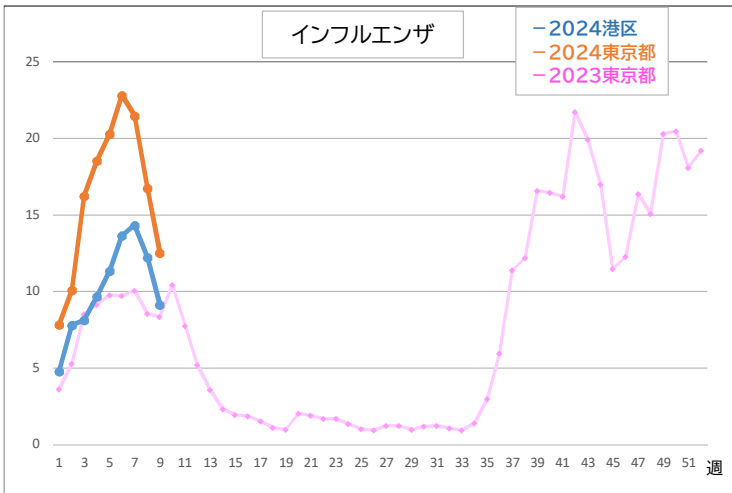
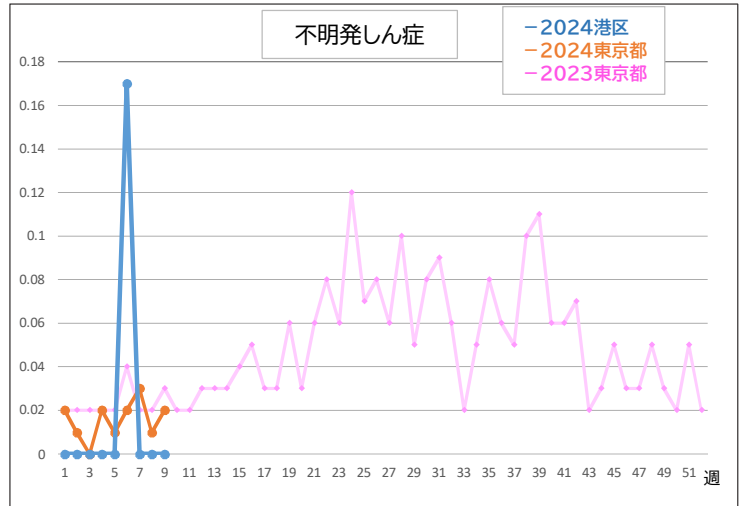
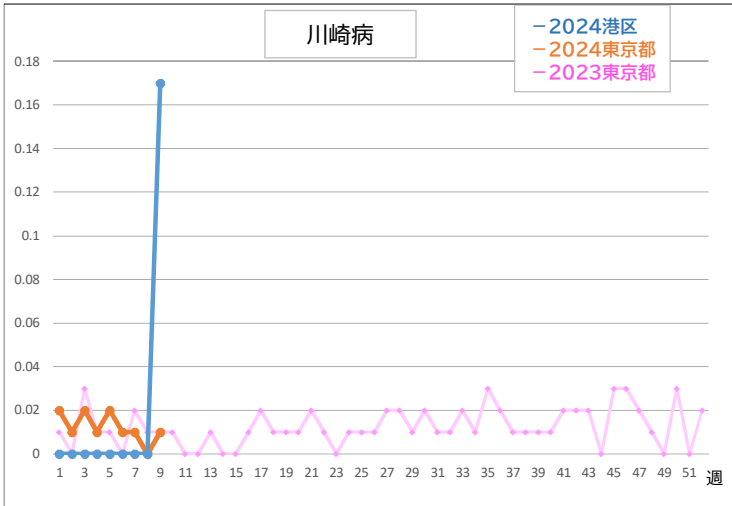
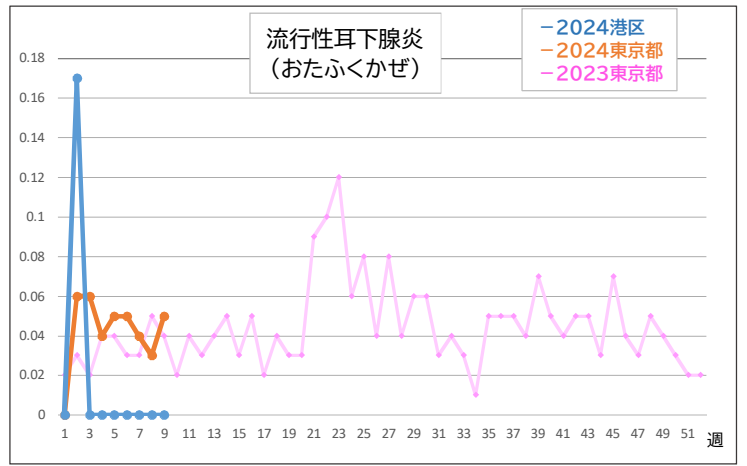
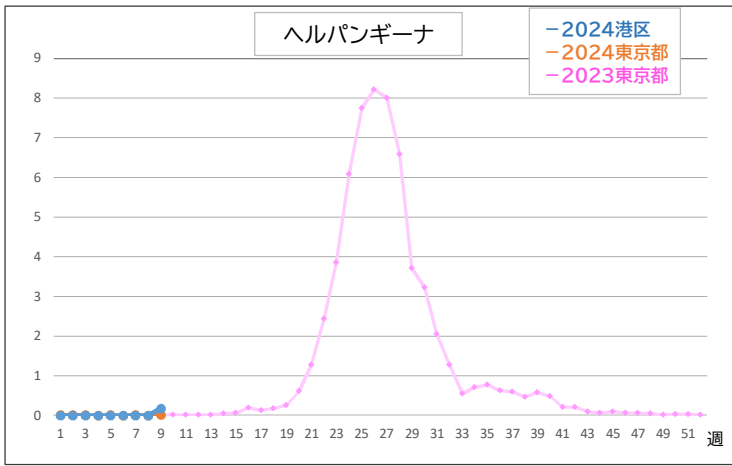


定点把握対象疾患 定点医療機関当たり報告数





※協力医療機関数は、小児科疾患6、インフルエンザ・新型コロナウイルス感染症9、眼科疾患0です。

定点把握対象疾患 報告数

週数	第5週	第6週	第7週	第8週	第9週	2024年 累計
期間	2024年1月29日 - 2024年2月4日	2024年2月5日 - 2024年2月11日	2024年2月12日 - 2024年2月18日	2024年2月19日 - 2024年2月25日	2024年2月26日 - 2024年3月3日	
RSウイルス感染症	1	3	1	1	2	9
咽頭結膜熱	0	2	2	2	0	16
A群溶血性レンサ球菌咽頭炎	30	19	16	14	20	168
感染性胃腸炎	41	48	25	19	15	264
水痘	1	1	1	0	1	8
手足口病	0	3	0	2	1	8
伝染性紅斑	1	0	0	0	0	6
突発性発しん	2	0	1	0	3	13
ヘルパンギーナ	0	0	0	0	1	1
流行性耳下腺炎 (おたふくかぜ)	0	0	0	0	0	1
川崎病	0	0	0	0	1	1
不明発しん症	0	1	0	0	0	1
インフルエンザ	102	123	129	110	82	819
新型コロナウイルス感染症/ COVID-19	78	53	49	51	22	465
急性出血性結膜炎	0	0	0	0	0	0
流行性角結膜炎	0	0	0	0	0	0

～東京都全体で注目される定点把握対象疾患～

- ・インフルエンザの定点当たり報告数は、12.53で注意報レベルが続いています。
- ・新型コロナウイルス感染症（COVID-19）の定点当たり報告数は、4.66で先週より減少しています。
- ・感染性胃腸炎の定点当たり報告数は、5.60で先週より減少しています。

～港区で注目される定点把握対象疾患～

- ・インフルエンザの定点当たりの報告数は9.11で先週より減少しています。
- ・新型コロナウイルス感染症（COVID-19）の定点当たり報告数は、2.44で先週より減少しています。
- ・感染性胃腸炎の定点当たりの報告数は2.50で、先週より減少しています。
- ・手洗いと咳エチケット等、基本的な感染対策を心がけましょう。