

デジタル回覧板

閲覧者用

アプリ操作ガイド

2024年4月 第2版



港区
産業・地域振興支援部
地域振興課

目次

1.	はじめに	p.3~
2.	ログイン	p.5~
3.	回覧物の閲覧方法	p.9~
3.1	回覧物の閲覧方法	p.10~
3.2	アンケート回覧物の回答方法	p.13~
4	地域集合場所の確認方法	p.16~
5	設定	p.20~
6	ログアウト	p.24~
7	FAQ	p.26~
8	お問合せ先	p.28~

デジタル回覧板
はじめに

はじめに

町会・自治会からは「回覧板がチラシの有効期限後に回ってくる
ことがある。」や「マンション住民に回覧できない。」、「コロナ禍
を契機に回覧板を廃止した。」「回覧の負担を軽減したい。」
などの声をいただいております。

町会・自治会のデジタル化の推進や紙資料の削減、回覧の負担軽減
及び区内の町会・自治会への迅速な連絡体制の整備として、デジタ
ル回覧板を導入いたします。

当アプリでは、毎月各地区協働推進課から郵便でお送りしている港
区情報をデジタル化して配信するほか、町会・自治会から会員に案
内するチラシ等も発信することができます。

本マニュアルは、主に**一般の町会・自治会会員で、配信される回覧
物等を閲覧する方向け**にご利用いただく回覧板閲覧用のアプリ操作
マニュアルとなります。

本マニュアルに記載されているアプリ画面は、あくまでもイメージ
画像となりますので、実際にご利用いただく画面と一部、異なる点
がございます。

予めご了承くださいませ。

デジタル回覧板
ログイン

ログイン

アプリをインストールし、起動するとログイン画面が表示されます。



「IDをお持ちの方」を選択してください。
IDは町会・自治会役員に確認してください。

IDを発行するには・・・
IDは、申請のあった町会・自治会ごとに港区が発行しています。
まずは、役員に申請しているかご確認ください。申請をしていない場合は、町会・自治会としてのご利用はできません。

※IDの発行やデジタル回覧板アプリの利用に費用はかかりません。

ログイン

IDとパスワードの入力画面が表示されます。



- ① IDとパスワードを入力します。
※パスワードはIDと一緒に発行されます。
- ② 入力したらログインをタップします。

初回ログイン後、任意でログアウトしない限り、再ログインを行う必要はございません。

※IDとパスワードは、会員（閲覧者）専用です。大切に保管してください。また、関係者以外には教えないでください。

※役員になった場合は、一旦ログアウトしてから、役員専用のIDとパスワードを入力してください。

ログイン後の画面になります。



【町会自治会情報】

町会・自治会専用の回覧板です。町会・自治会役員からのお知らせが届きます。



【港区・区町連】

東京都や港区、港区町会・自治会連合会からのお知らせが届きます。



【緊急放送】

画面上は**非表示**となっております。



【共有リンク】

リンクされた情報を閲覧することができます。



【メニュー】

地域集合場所の確認やログアウトなど、その他機能が表示されます。

デジタル回覧板
回覧物の
閲覧方法

回覧物の閲覧方法

閲覧したい回覧物をタップします。

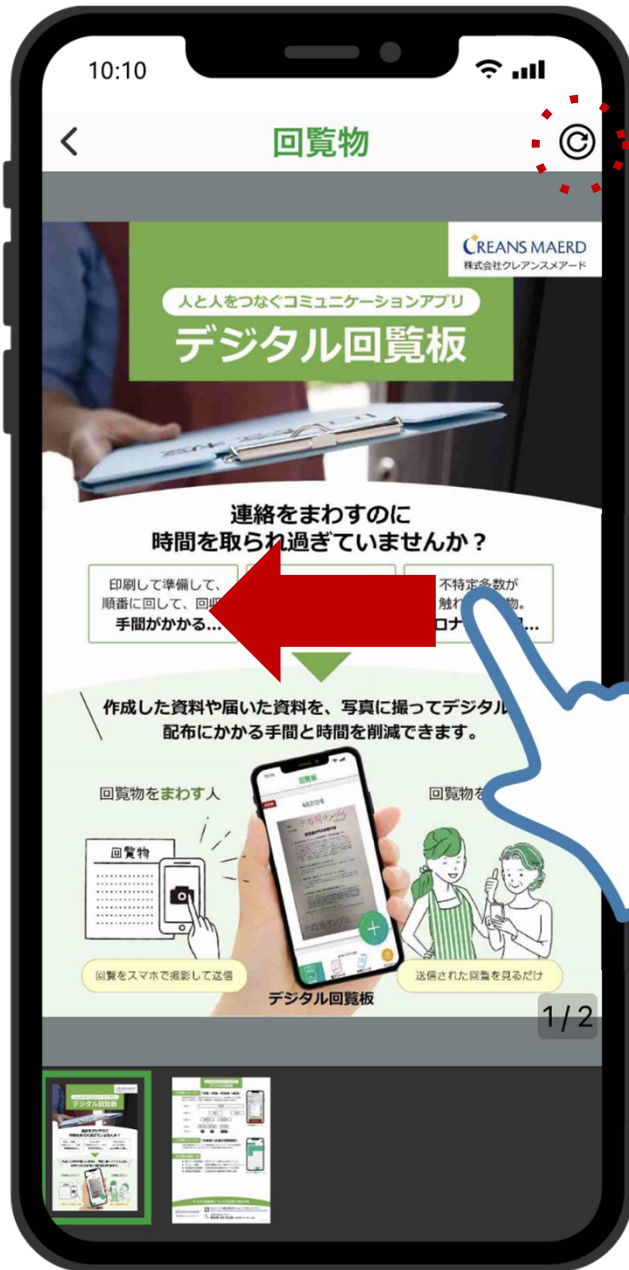


投稿者がサムネイル画像を設定していない場合、下記のような標準の画像で配信されます。



回覧物の閲覧方法

回覧物の内容が閲覧できます。



投稿が画像の場合は、画面右上のリロードボタンで再読み込みができます。

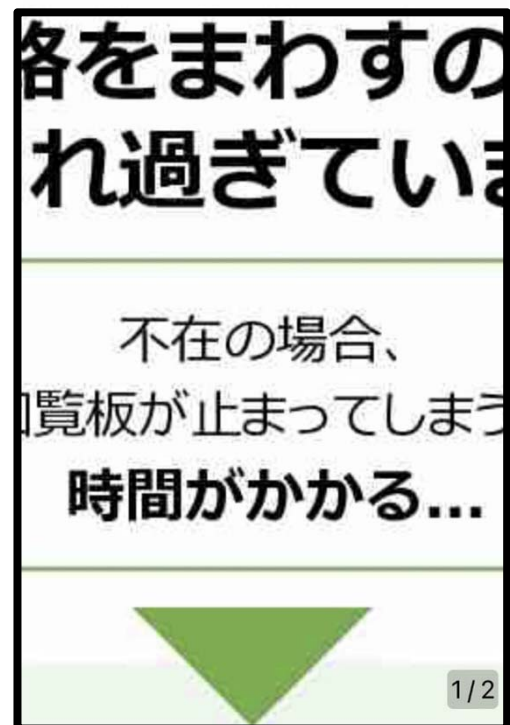
画面を左にスクロールすると、次のページに移ります。

回覧物の閲覧方法

回覧物の**拡大**も可能です。




画像のピンチアウト
(拡大)も可能です。



アンケート回覧物の回答方法（1/3）

1. 回答するアンケートをタップします。

※表示画像は標準の画像（イメージ）となっております。



アンケート回覧物の回答方法（2/3）

2. 回答を選択し、「回答を送信する」ボタンをタップします。



必須

回答が**必須**の場合、左記の表示となります。

任意

回答が**任意**の場合、左記の表示となります。

3. 回覧板一覧に戻ります。



※回答は一つの端末から一度しかできません。

デジタル回覧板
地域集合場所の
確認方法

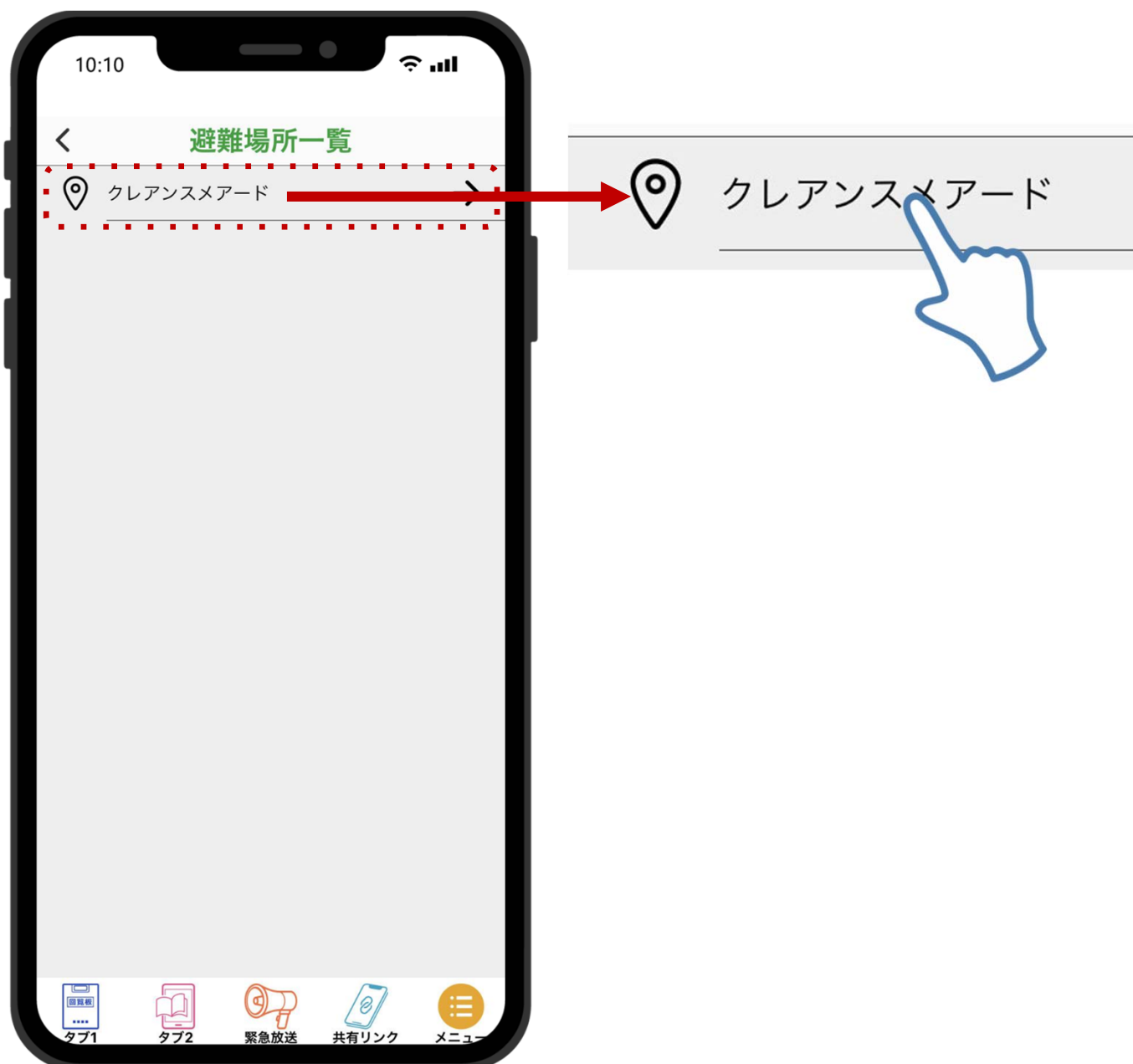
地域集合場所の確認方法（1/3）

1. メニュー内にある「地域集合場所」を選択します。



地域集合場所の確認方法 (2/3)

2. 地域集合場所の一覧が表示されますので、任意の地域集合場所を選択します。



地域集合場所の確認方法 (3/3)

3. 「ルート検索」をタップすると避難場所までの経路がマップで表示されます。



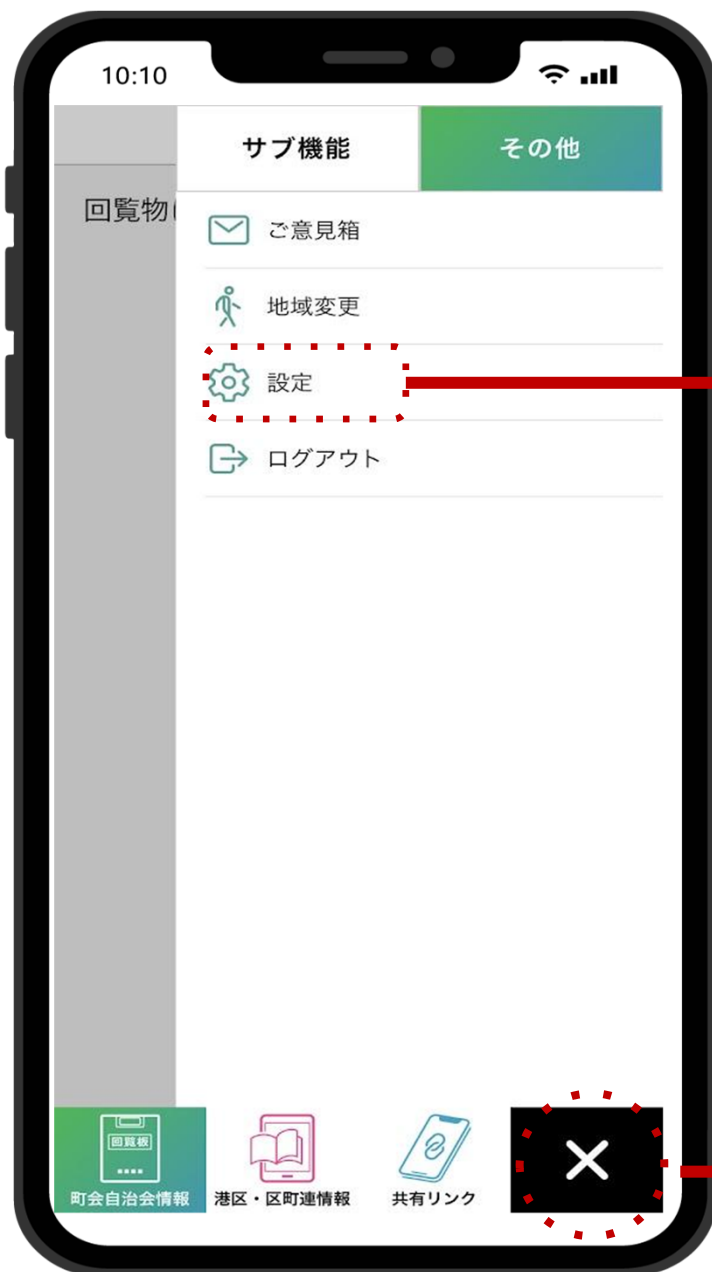
注意！！
地域集合場所は町会・自治会ごとに細かく設定されていますが、アプリでは住所での表示しかできないため、正確な地点が表示されていない場合があります。目安としてご覧ください。



デジタル回覧板
設定

設定

メニュー内にある「設定」からはアプリバージョンの確認やサムネイルの表示を切り替えることができます。



戻る場合は「X」をタップ
します。

設定（サムネイルの表示切替）

サムネイルがOFFの状態



サムネイルがOFFの状態



回覧物のサムネイルが**非表示**になります。

設定（サムネイルの表示切替）

サムネイルがONの状態



サムネイルがONの状態

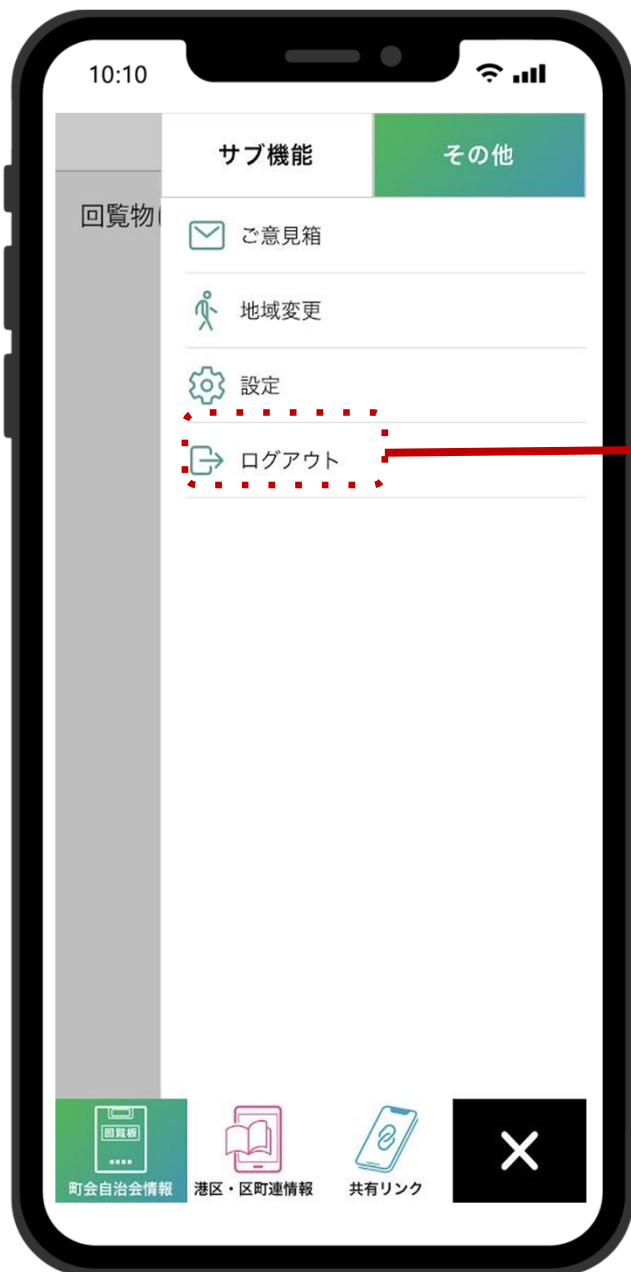


回覧物のサムネイルが**表示**されます。

デジタル回覧板
ログアウト

ログアウト

メニュー内の「ログアウト」をタップします。



「はい」をタップします。

デジタル回覧板
FAQ

アプリご利用ユーザーからのよくあるご質問と回答になります。







項番	ご質問	回答
1	メールアドレスなどの登録は必要ですか？	メールアドレス等、個人情報の登録は必要ございません。
2	回覧物のアップロード時、各端末に通知は届きますか？	回覧物のアップロードから数分後にプッシュ通知が自動で発信されます。 (通知機能を有効にしている場合)
3	自宅のパソコンでも回覧物を見ることはできますか？	デジタル回覧板は、スマートフォンのネイティブアプリとなっておりますので、パソコンからは閲覧できません。
4	アプリからの発信を複数人で行うことは可能ですか？	複数人で配信を行う場合は、配信者用のアカウントを複数人で共有してログインしてください。
5	今まで、ウイルスによる被害などはありますか？	現在まで、ウイルスによる被害は報告されておられません。
6	アンケートは誰からの回答か分かりますか？	アンケートは匿名での回答となっておりますので、個人を特定することはできません。
7	コンテンツの流出や喪失等のリスクはありませんでしょうか？	コンテンツの流出・損失等の被害は報告されておらず、ない認識でございます。
8	町会・自治会で費用を負担することはないのでしょうか？	港区の場合、アプリの使用料は区が負担しておりますので、町会・自治会での費用面での負担はございません。

デジタル回覧板
お問合せ先

お問い合わせ先

ご不明点、お困りごとがございましたら、
下記お問い合わせ先までお願いいたします。

■お問い合わせ先

芝協働推進課	 03-3578-3123
麻布協働推進課	 03-5114-8802
赤坂協働推進課	 03-5413-7272
高輪協働推進課	 03-5421-7621
芝浦港南協働推進課	 03-6400-0031
地域振興課	 03-3578-2557

※操作方法に関するお問合せは、港区から(株)クレアンス
メアードにお問い合わせしてから回答する場合があります。

※町会・自治会のIDとパスワードは、区から教えること
はありません。所属する町会・自治会長にお問合せくだ
さい。

デジタル回覧板

配信者用

アプリ操作ガイド