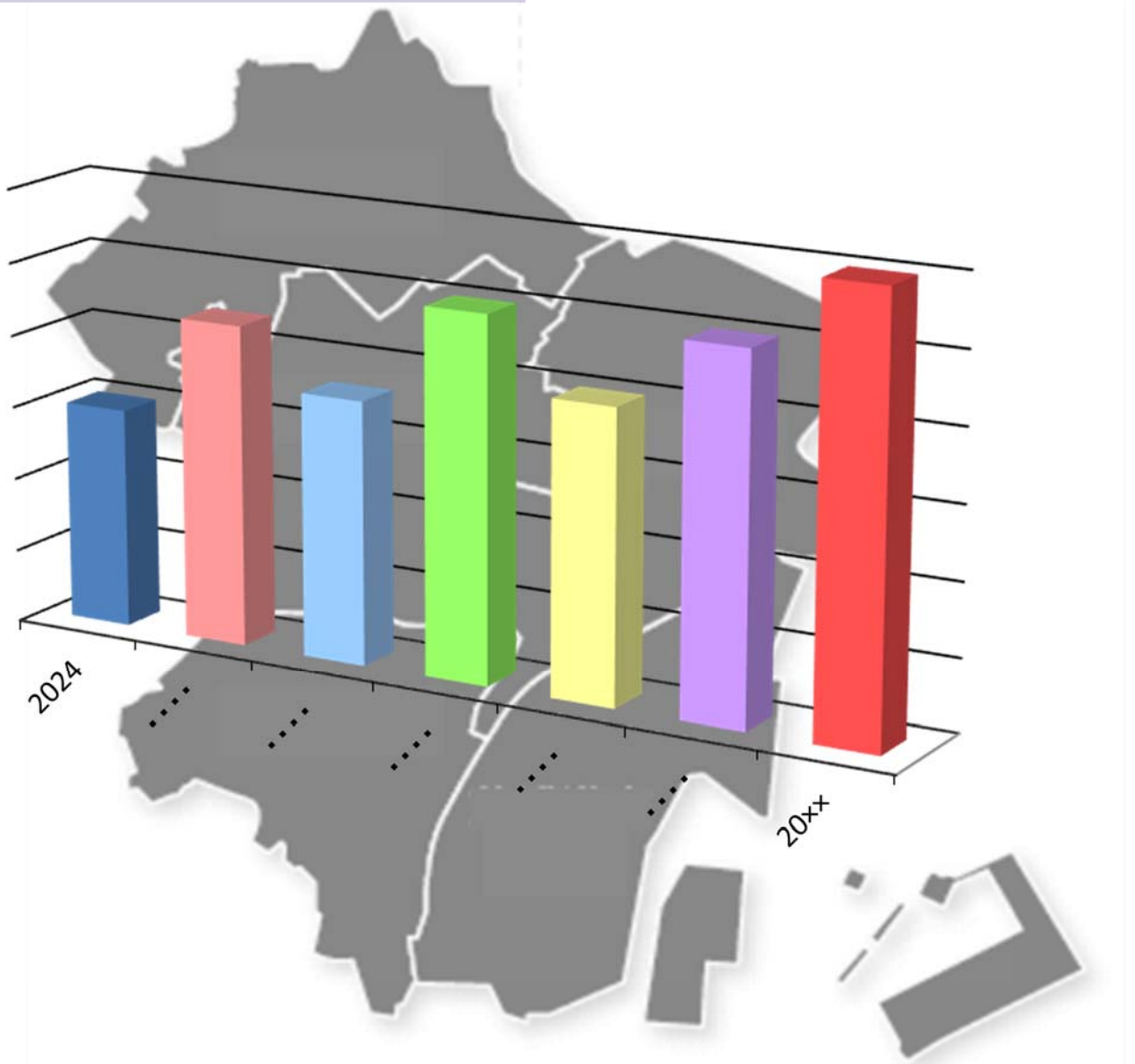


# 港区人口推計 (令和6年3月)



港区政策創造研究所  
(港区企画経営部)

## 目 次

1	人口推計のあらまし	1
2	港区全体の将来人口推計	4
	（1）主要な推計結果	4
	（2）各世代の特徴	7
3	地区の将来人口推計（日本人+外国人）	10
	（1）5地区の推計結果	10
	（2）芝地区の推計結果	12
	（3）麻布地区の推計結果	13
	（4）赤坂地区の推計結果	14
	（5）高輪地区の推計結果	15
	（6）芝浦港南地区の推計結果	16

### 推計結果資料

1	港区全体の各歳別推計結果	資-1
2	芝地区の各歳別推計結果	資-4
3	麻布地区の各歳別推計結果	資-7
4	赤坂地区の各歳別推計結果	資-10
5	高輪地区の各歳別推計結果	資-13
6	芝浦港南地区の各歳別推計結果	資-16

※推計結果は、端数を四捨五入しているため、合計と内訳が一致しないことがあります。

※推計結果は、各種仮定に基づき算出したもので、実際の社会経済情勢によっては将来人口と差異が生じることがあります。

# 1 人口推計のあらまし

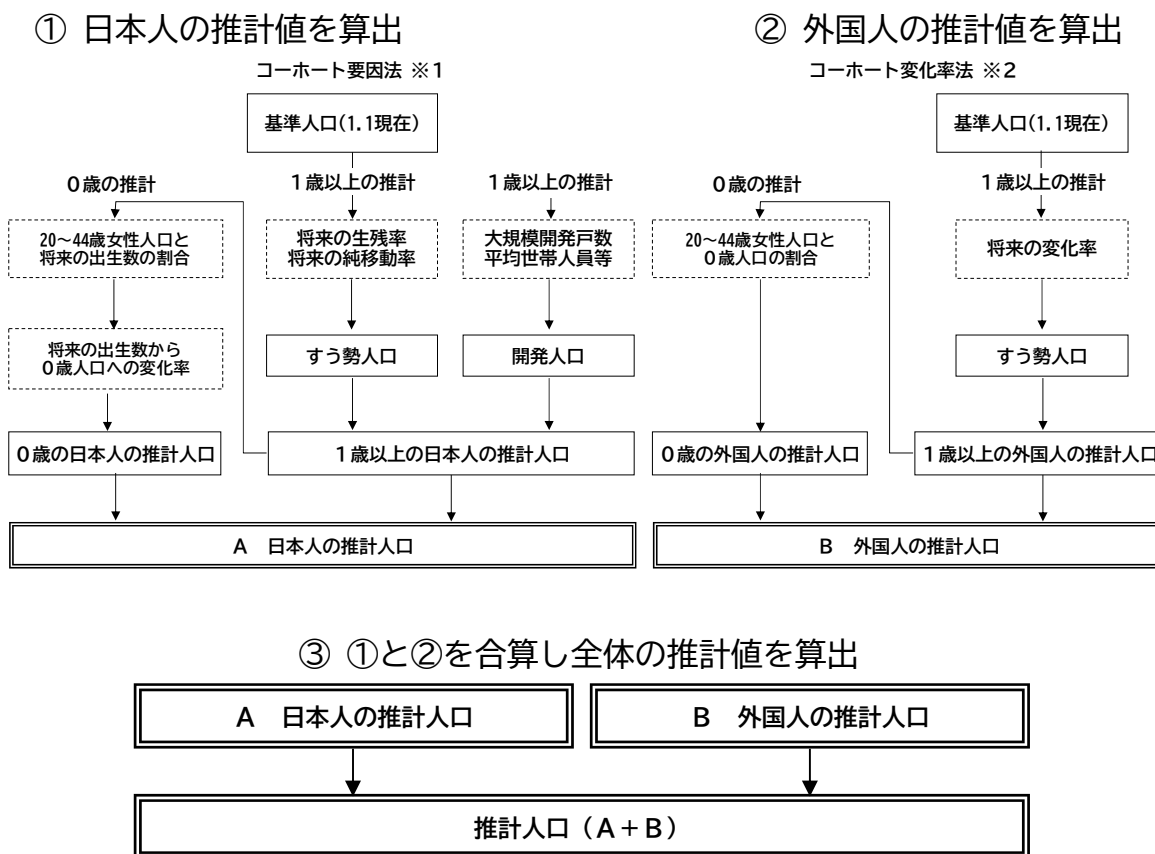
本推計では、区の人口の大部分を占める日本人人口について、人口のすう勢変動に係る一般的な推計手法の一つである「コーホート要因法」を基本として推計を行っている。その上で、大規模集合住宅の開発による人口の増加について、過去の入居者の傾向から人口を推計した。また、0歳人口については、過去の20～44歳女性人口及び出生数から出生数の将来値、出生数から0歳人口への変化率を算出することで推計を行っている。

外国人人口については、上述の「コーホート要因法」と同じく人口のすう勢変動に係る一般的な推計手法の一つである「コーホート変化率法」を用いて推計を行っている。

推計手順は、まず、①日本人の推計値を算出し、②外国人の推計値を算出したのちに、③全体の推計値を算出している（図表1）。推計に必要な各種設定は図表2（2、3ページ）のとおりである。

なお、推計の見直しは、毎年行う予定である。

図表1 人口推計の枠組み



※1 コーホート要因法…各コーホート（同期間に出生した集団）について、自然増減（出生・死亡）及び純移動（転出・転入）という2つの人口変動要因それぞれの将来値を仮定して将来人口を推計する方法

※2 コーホート変化率法…各コーホート（同期間に出生した集団）について、自然増減（出生・死亡）及び純移動（転出・転入）を区別せず、過去における実績人口の動勢から「変化率」を求め、それに基づき将来人口を推計する方法

図表2 各種設定

	人口変動要因	設定項目		設定内容
日本人	すう勢変動に関わる推計（コーホート要因法）及び0歳人口推計	基準人口	基準年月日 (令和6(2024)年1月1日)	令和6(2024)年1月1日の実績値(245,028人)
			出生性比	平成30(2018)年～令和4(2022)年の5年間の港区の出生実績に基づき算出した出生性比(女子出生数100人に対する男子出生数)である105.9176と設定した。
		出生	0歳人口	<ul style="list-style-type: none"> <li>・過去の港区の20～44歳女性人口と出生数の実績値から出生数の割合を算出し、国立社会保障・人口問題研究所の「日本の地域別将来推計人口(令和5(2023)年推計)」の子ども女性比の変化に合わせて、出生数の割合の将来値を設定、20～44歳女性人口に乗ずることで出生数の将来値を算出する。</li> <li>・N年の出生数及びN+1年の0歳開発人口をN+1年の0歳人口から減じ、N年の出生数で除して「出生数から0歳人口への変化率」を設定する。過去の基準とする期間の変化率の平均値が、将来の推計期間において原則不変として設定している。</li> <li>・出生数の将来値に変化率を乗じることで将来の0歳人口を算出している。</li> </ul>
		死亡	生残率	平成30(2018)年～令和4(2022)年の港区の死亡実績に基づき算出した生残率(設定期間における生存者の割合)を基準として、国立社会保障・人口問題研究所「日本の地域別将来推計人口(令和5(2023)年推計)」の港区の生残率の変化に合わせて設定している。
		移動	純移動率	<ul style="list-style-type: none"> <li>・N年の人口に性別・年齢別生残率を乗じて、N+1年の封鎖人口(転入・転出がなかった場合の人口)を算出し、N+1年の実際の人口から、N+1年の封鎖人口とN年の開発人口を除いて純移動数を計算する。N年の人口に対する純移動数の割合を「N年からN+1年の純移動率」とする。過去の基準とする期間の純移動率の平均値が、将来の推計期間において原則不変として設定している。</li> <li>・本推計では、平成25(2013)年1月1日～平成30(2018)年1月1日の傾向から純移動率を算出した。</li> </ul>

日本人	開発変動に関わる推計	確定開発人口	「令和6（2024）年中」の開発人口	令和5（2023）年12月時点で判明している令和6（2024）年中に竣工予定の大規模集合住宅（50戸以上）供給戸数から、令和7年1月1日の開発人口を算出した。
		想定開発人口	「令和7（2025）年以降」に想定される開発人口	平成25（2013）～令和5（2023）年に竣工された大規模集合住宅（50戸以上）供給戸数の平均値（1,085戸）が供給されると想定し、開発人口を算出した。
外国人	すう勢変動に関わる推計（法）及び0歳人口推計（コーホート変化率）	基準人口	基準年月日 （令和6（2024）年1月1日）	令和6（2024）年1月1日の実績値（21,278人）
		出生	0歳人口	過去の港区の20～44歳女性人口と0歳人口の割合を算出し、将来の20～44歳女性人口を乗じて算出した。
		移動	変化率	<ul style="list-style-type: none"> <li>・N年の人口に対するN年からN+1年における人口増減数の割合を「N年からN+1年の変化率」とする。過去の基準とする期間の変化率の平均値が、将来の推計期間において原則不変として設定している。</li> <li>・本推計では、平成28（2016）年1月1日～令和2（2020）年1月1日の傾向から変化率を算出した。</li> </ul>

※開発人口とは、大規模集合住宅の開発によって増加する人口である。

※地区別推計は、港区（総人口）推計に準じて各種設定を行った。

## 2 港区全体の将来人口推計

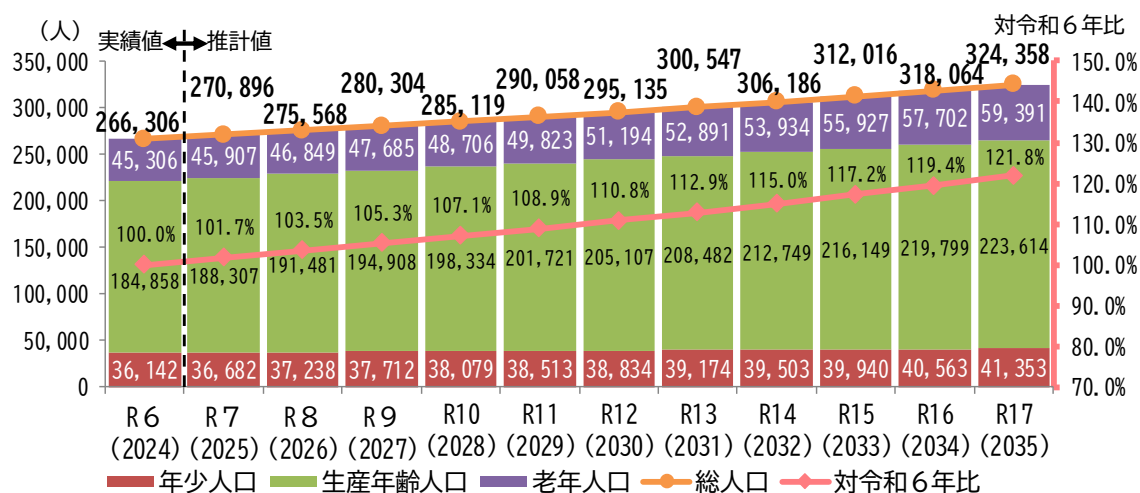
### (1) 主要な推計結果

#### ① 総人口（日本人+外国人）

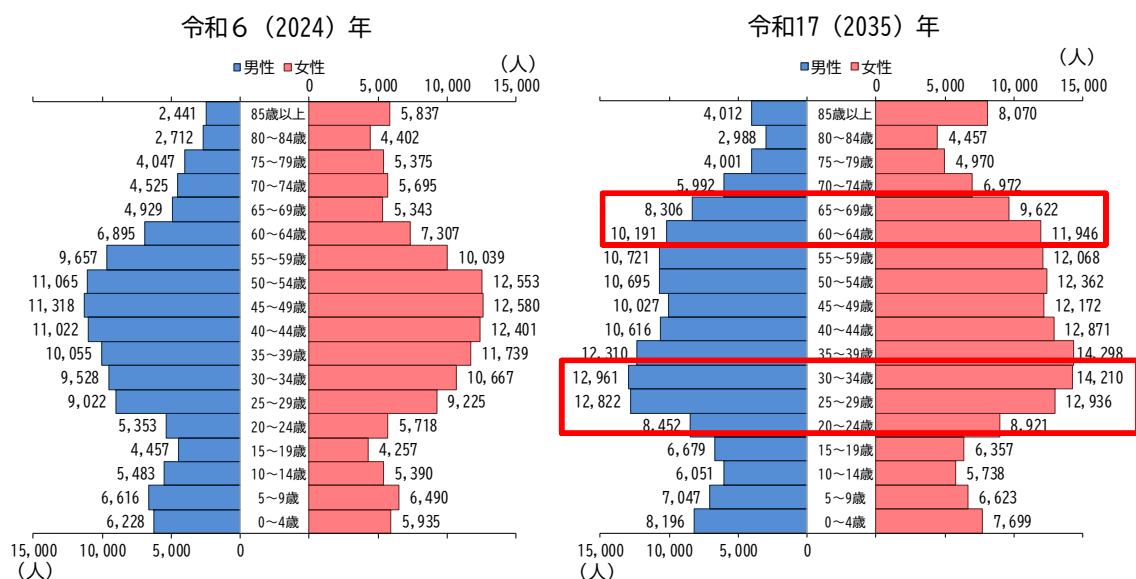
令和6（2024）年1月1日現在の住民基本台帳人口（266,306人）を基準とする港区の将来人口は、令和5（2023）年の増加傾向が今後も継続すると見込み、令和17（2035）年1月1日時点の人口は324,358人になると推計した（図表3）。令和17（2035）年は、対令和6（2024）年比で121.8%となる。

年齢階層別では、男性及び女性の20～34歳及び60～69歳でそれぞれ3,000人以上の増加を見込んでいる（図表4）。

図表3 総人口（日本人+外国人）の推計結果



図表4 年齢階層別人口

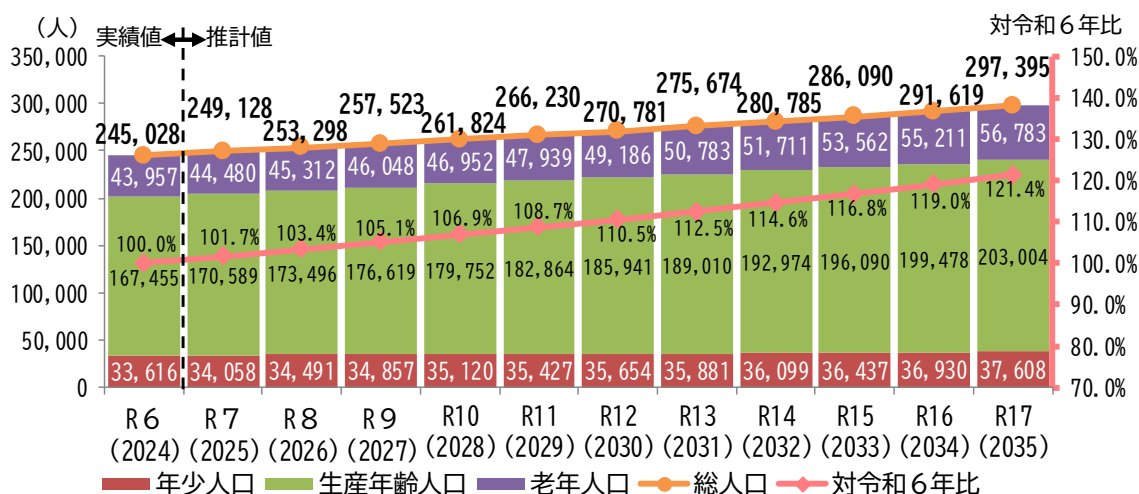


□: 令和17(2035)年までに人口が3,000人以上増加する年齢階層

## ② 日本人人口

令和6（2024）年1月1日現在の住民基本台帳人口（245,028人）を基準とする日本人の将来人口は、令和5（2023）年の増加傾向が今後も継続すると見込み、令和17（2035）年1月1日時点の人口は297,395人になると推計した（図表5）。令和17（2035）年は、対令和6（2024）年比で121.4%となる。

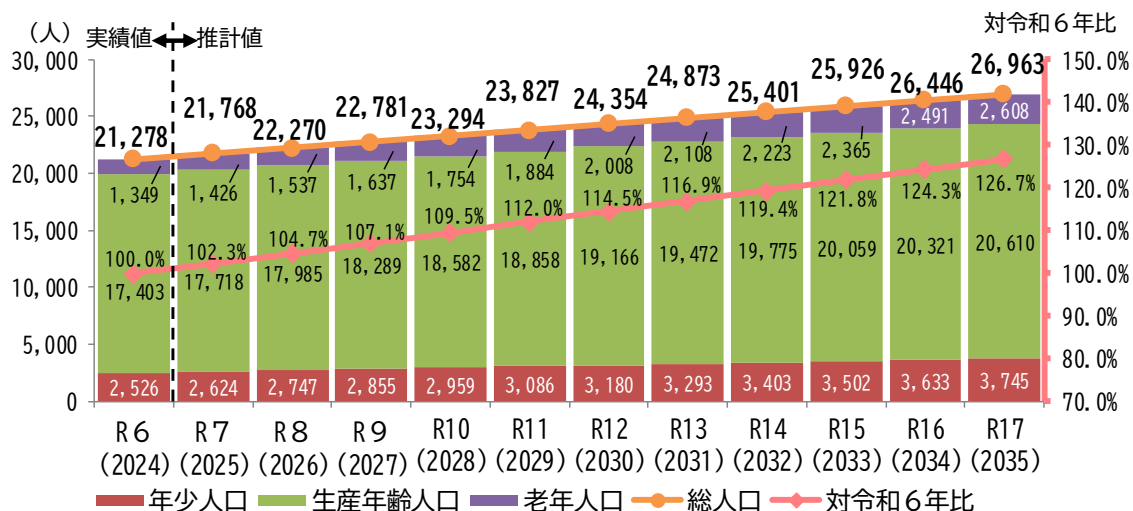
図表5 日本人の推計結果



## ③ 外国人人口

令和6（2024）年1月1日現在の住民基本台帳人口（21,278人）を基準とする外国人の将来人口は、令和5（2023）年の増加傾向が今後も継続すると見込み、令和17（2035）年1月1日現在の人口は26,963人になると推計した（図表6）。令和17（2035）年は、対令和6（2024）年比で126.7%となる。

図表6 外国人の推計結果

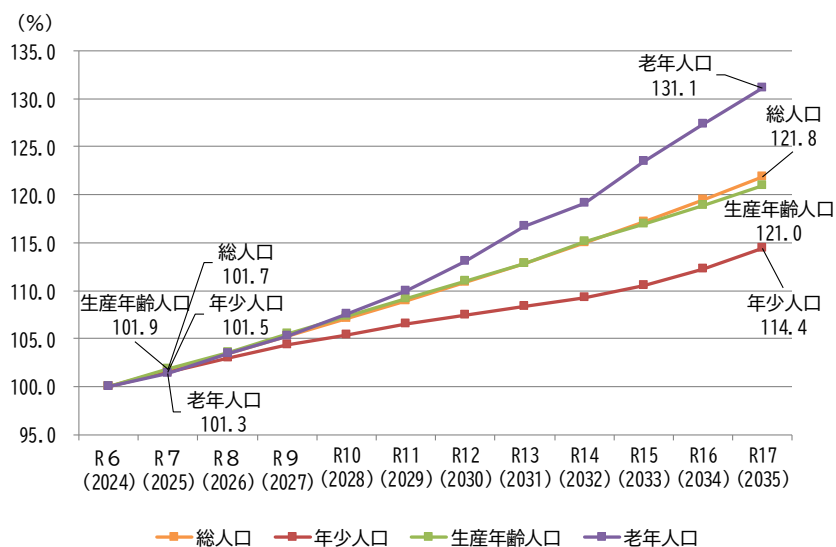


#### ④ 年齢三区分（日本人+外国人）

年少人口（0～14歳）、生産年齢人口（15～64歳）、老年人口（65歳以上）のいずれも、令和17（2035）年まで増加し続けると推計した（図表7）。

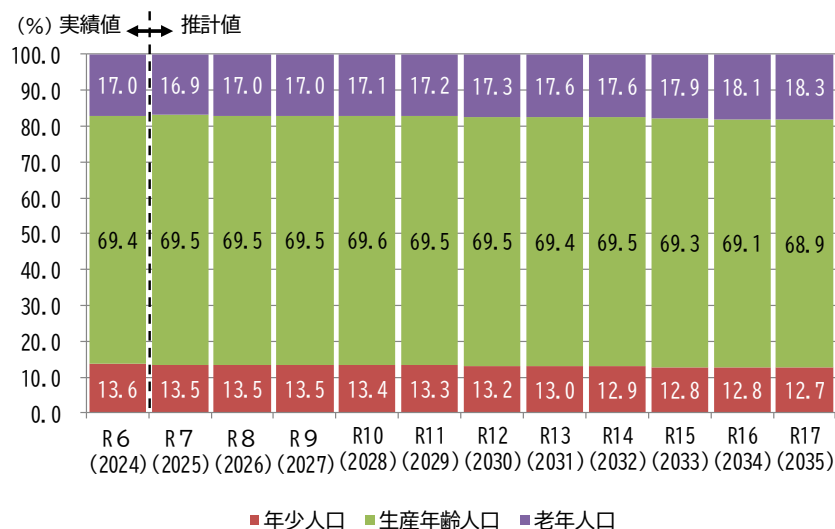
令和17（2035）年時点で、総人口及び年少人口・生産年齢人口・老年人口の年齢三区分全てで、対令和6（2024）年比が110%以上の増加傾向を示し、特に老年人口は131.1%と顕著な結果となった。

図表7 年齢三区分別の対令和6（2024）年比（令和6年を100とした比）



年齢三区分別の構成比を見ると、令和17（2035）年の年少人口は、令和6（2024）年に比べて0.8%減少、生産年齢人口は0.5%減少、老年人口は1.3%上昇すると推計した（図表8）。

図表8 年齢三区分別の構成比



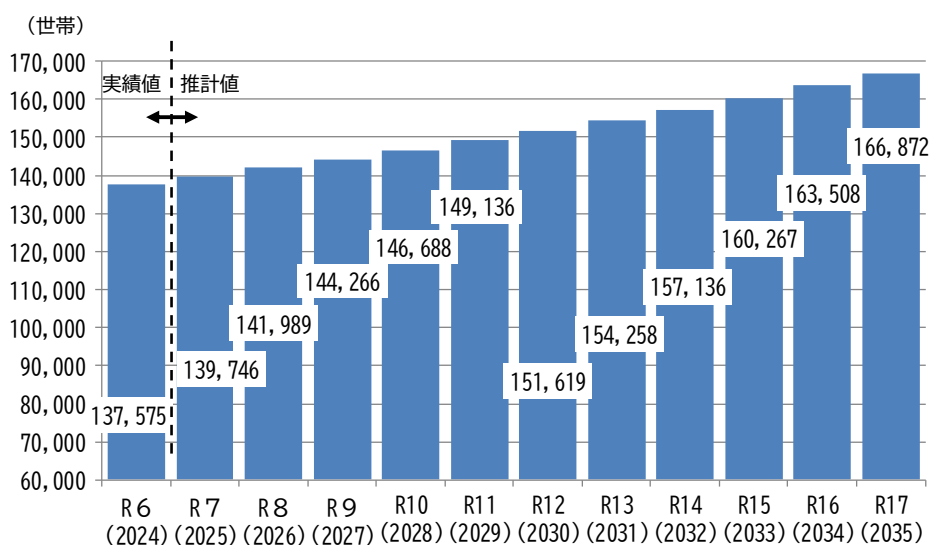


## ⑤ 世帯数（日本人）

世帯数については、人口の推移に伴い増加し、令和17(2035)年には166,872世帯になると見込んでいる（図表9）。

なお、外国人については、推計に必要な過去のデータが十分でないことから、本推計値は日本人のみの世帯数を示している。

図表9 日本人の世帯数の推計



世帯数の推計には、性別・年齢別の人口に対する世帯主の比率を設定し、将来人口に乗ずることで、将来の世帯主数、すなわち世帯数を推計する手法である、世帯主率法を採用している。設定に当たっては、令和6年1月1日時点の住民基本台帳における日本人の性別・5歳階級別の人口及び世帯主数を活用した。

## (2) 各世代の特徴

小学生（7～12歳）及び中学生（13～15歳）を除き、各世代の人口が最多となるのは、推計最終年の令和17（2035）年と推計した（図表10）。

図表10 各世代の人口推計

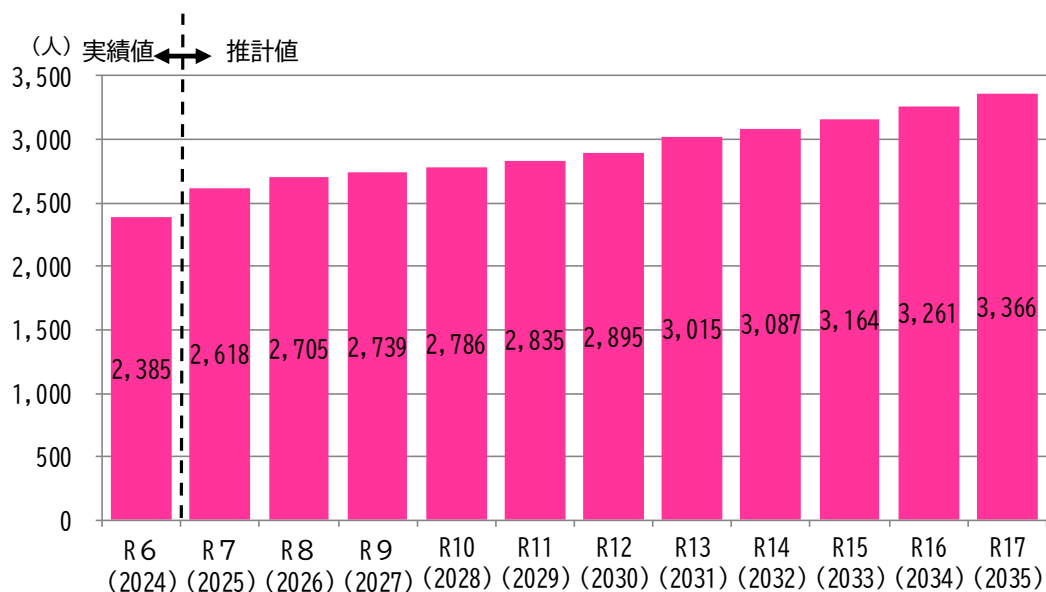
	R6 (2024)	R7 (2025)	R8 (2026)	R9 (2027)	R10 (2028)	R11 (2029)	R12 (2030)	R13 (2031)	R14 (2032)	R15 (2033)	R16 (2034)	R17 (2035)
0歳人口	2,385	2,618	2,705	2,739	2,786	2,835	2,895	3,015	3,087	3,164	3,261	3,366
未就学児（0～6歳）※	17,444	17,336	17,409	17,593	17,856	18,318	18,912	19,540	20,001	20,452	20,963	21,528
小学生（7～12歳）※	14,666	15,139	15,351	15,509	15,452	15,157	14,704	14,363	14,360	14,508	14,724	15,128
中学生（13～15歳）※	5,993	6,189	6,515	6,763	7,075	7,326	7,678	7,826	7,781	7,586	7,389	7,140
20～44歳女性人口	49,750	50,336	50,983	51,834	52,695	53,802	54,937	56,254	57,645	59,396	61,240	63,236
老年人口（65歳以上）	45,306	45,907	46,849	47,685	48,706	49,823	51,194	52,891	53,934	55,927	57,702	59,391
前期高齢者（65～74歳）	20,492	20,120	20,500	20,899	21,663	22,709	23,962	25,490	26,327	28,137	29,547	30,893
後期高齢者（75歳以上）	24,814	25,786	26,349	26,786	27,043	27,114	27,233	27,401	27,608	27,790	28,155	28,498

※便宜上、各年1月1日時点の0～6歳を未就学児、7～12歳を小学生、13～15歳を中学生とみなした。

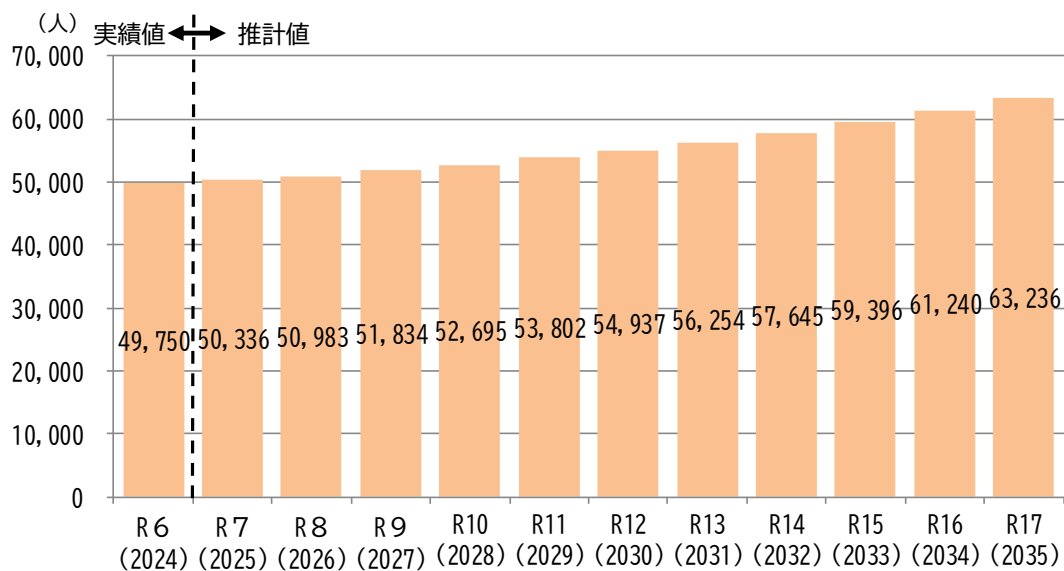
① 0歳人口（日本人+外国人）

20～44歳の女性人口が最終年の令和17（2035）年まで、中長期的に増加すると推計していることから、0歳人口についても、令和17（2035）年まで増加する推計となった（図表11、図表11-2）。

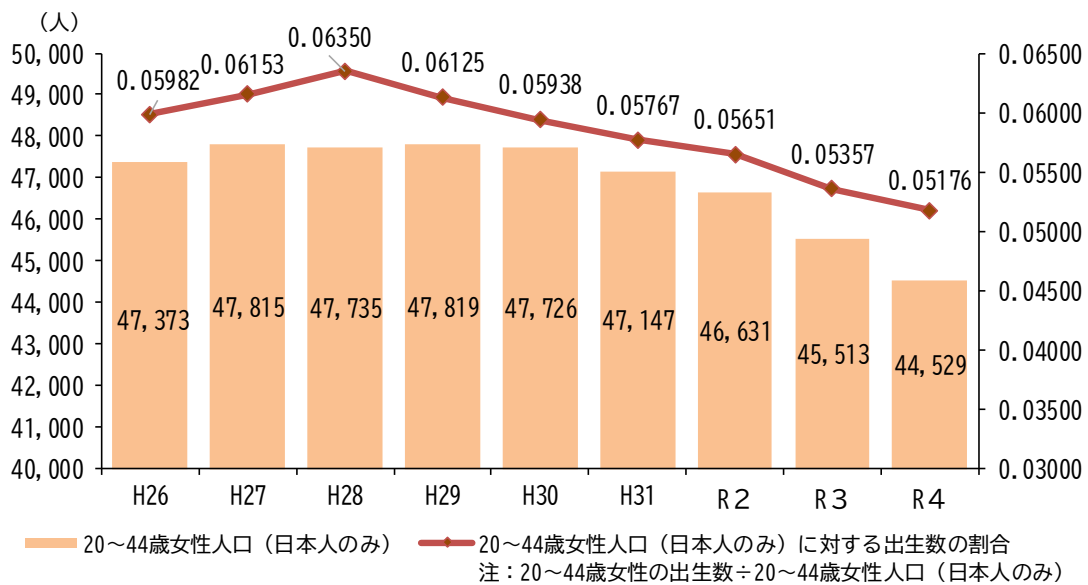
図表11 0歳人口の推計



図表11-2 20～44歳女性人口の推計



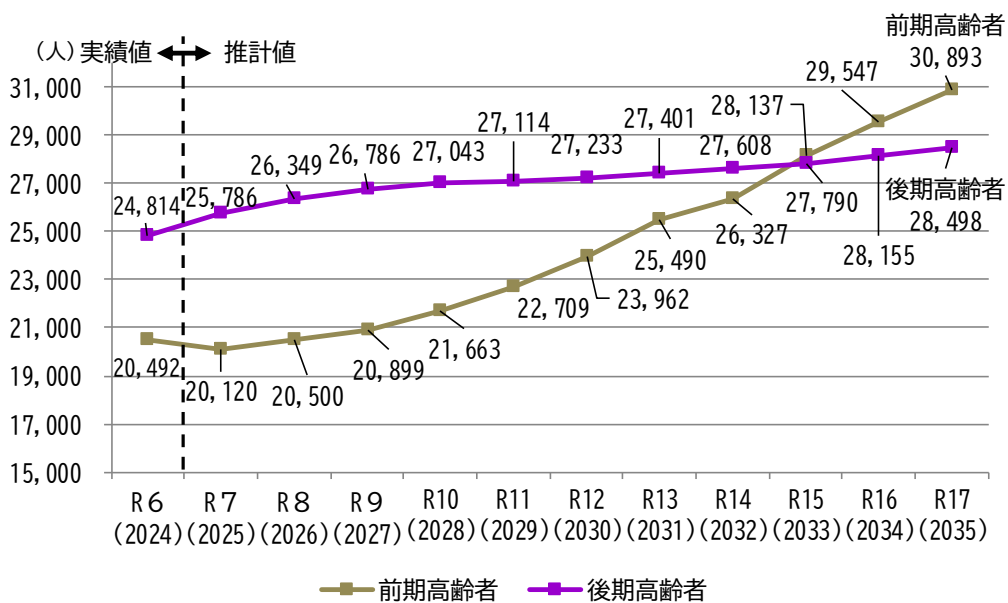
(参考) 図表 11-3 20~44 歳女性人口に対する出生数の割合 (実績)



② 老年人口 (日本人+外国人)

前期高齢者 (65~74 歳) は、令和 7 (2025) 年が最少で、令和 17 (2035) 年に最多となる。後期高齢者 (75 歳以上) は、増加し続ける見込みであるが増加率は前期高齢者より低くなる推計となった (図表 12)。令和 15 (2033) 年には、前期高齢者 (65~74 歳) が後期高齢者 (75 歳以上) を上回る見通しとなっている。

図表 12 前期高齢者人口と後期高齢者人口の推計

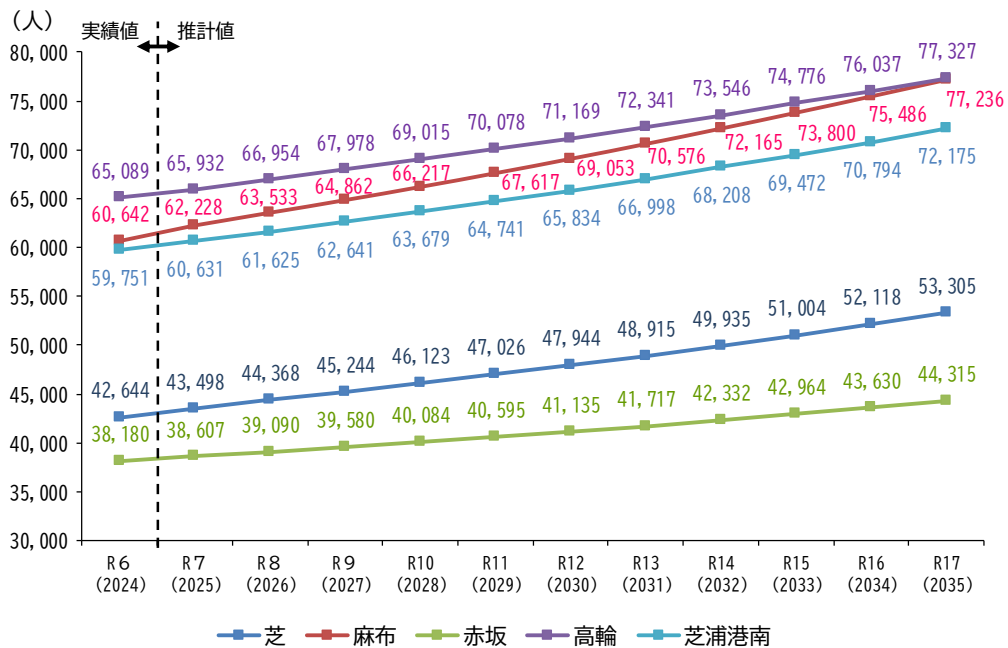


### 3 地区の将来人口推計（日本人+外国人）

#### (1) 5地区の推計結果

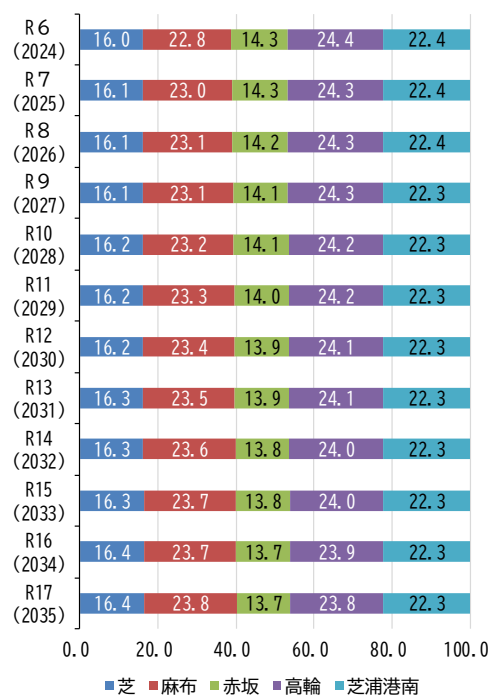
地区別の将来人口についても、港区全体と同様に中長期的な人口増加を見込んでいる。推計最終年の令和17（2035）年には、高輪地区が77,327人で最も多く、次に麻布地区が77,236人、芝浦港南地区が72,175人、芝地区が53,305人、赤坂地区が44,315人で最も少ないと推計した（図表13）。

図表13 地区別推計結果



図表14 地区別構成比の推移

地区別の構成比は、令和6（2024）年から推計最終年の令和17（2035）年まで、大きな変化はないと見込まれる（図表14）。



地区別の年齢三区分別の構成比は、芝地区及び赤坂地区を除いて、年少人口の割合が減少し、芝地区及び赤坂地区を除いて老年人口の割合が増加すると推計している（図表 15）。

芝地区では、年少人口の割合が同率で、生産年齢人口の割合が 1.3%増加し、老年人口の割合は 1.3%減少すると見込んでいる。

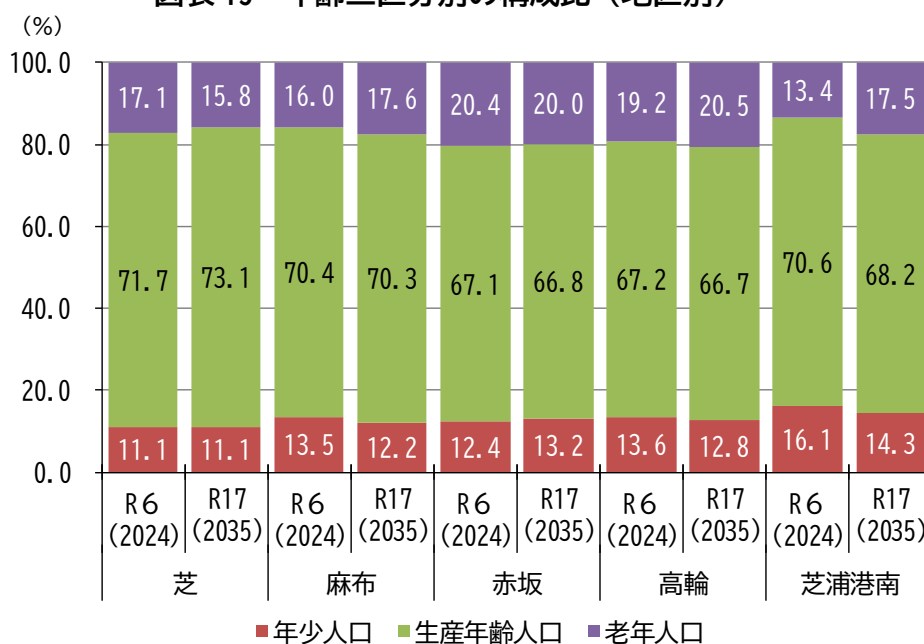
麻布地区では、年少人口の割合が 1.4%、生産年齢人口の割合が 0.2%減少し、老年人口の割合が 1.6%増加すると見込んでいる。

赤坂地区は、年少人口の割合が 0.8%増加し、生産年齢人口及び老年人口の割合はそれぞれが 0.4%減少すると見込んでいる。

高輪地区は、年少人口の割合が 0.8%、生産年齢人口の割合が 0.5%減少し、老年人口の割合が 1.3%増加すると見込んでいる。

芝浦港南地区は、年少人口の割合が 1.8%、生産年齢人口の割合が 2.4%減少し、老年人口の割合が 4.2%増加すると見込んでいる。

図表 15 年齢三区分別の構成比（地区別）

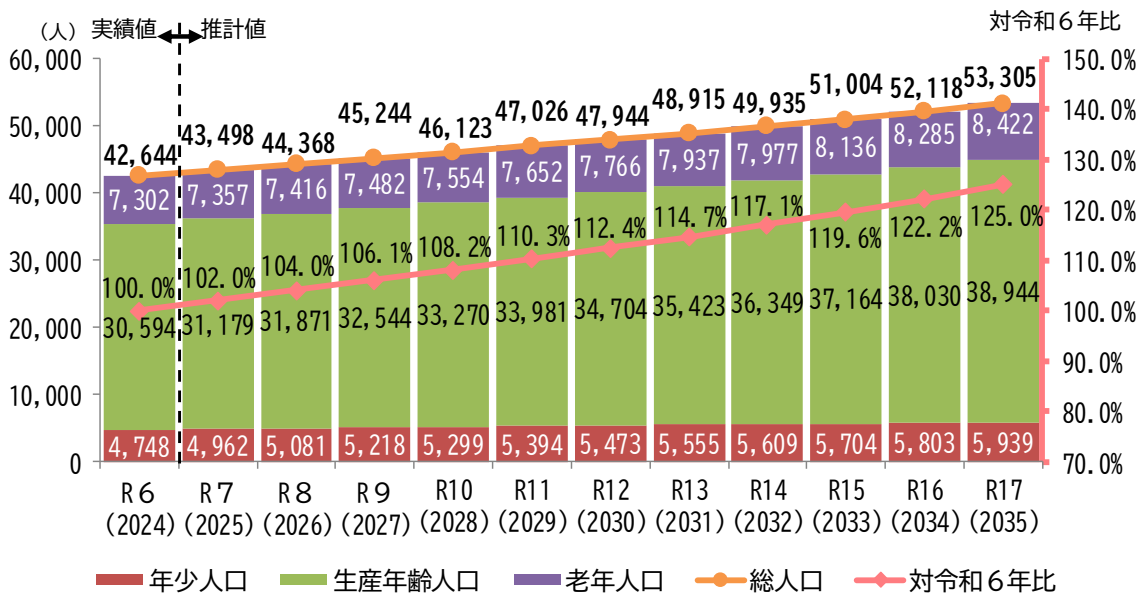


## (2) 芝地区の推計結果

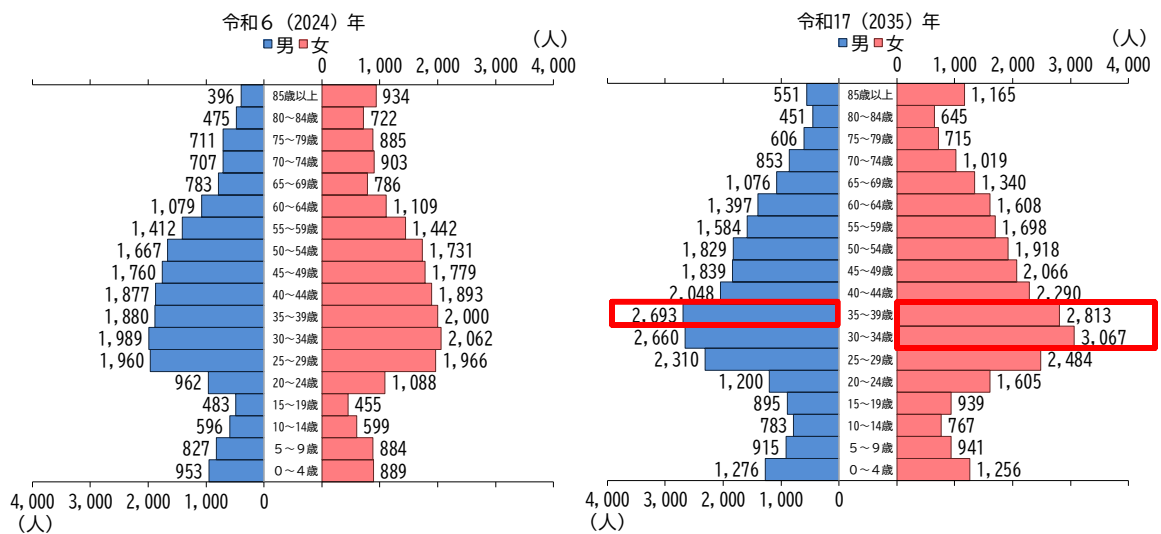
芝地区の将来人口は、令和5（2023）年の増加傾向が今後も継続すると見込み、令和17（2035）年には総人口が10,661人増加し、53,305人となる見通しである（図表16）。年齢三区分別のいずれの区分も増加すると見込んでおり、年少人口が1,191人、生産年齢人口が8,350人、老年人口が1,120人増加すると推計した。

年齢階層別では、男性の35～39歳、女性の30～39歳でそれぞれ700人以上の増加を見込んでいる（図表17）。

図表16 芝地区の推計結果



図表17 芝地区の年齢階層別人口



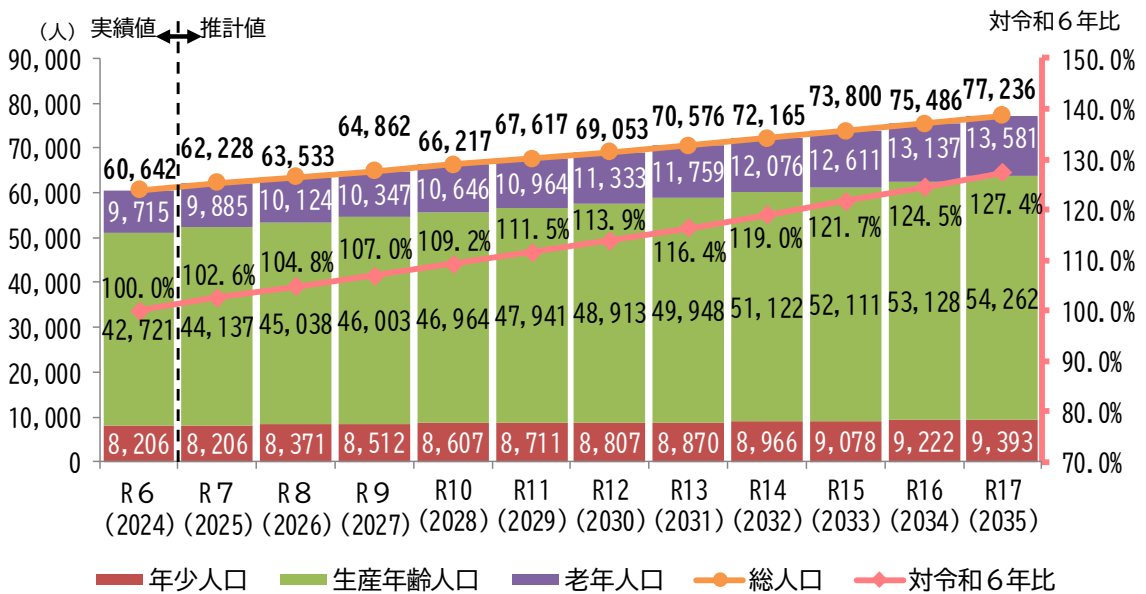
□ : 令和17(2035)年までに人口が700人以上増加する年齢階層

### (3) 麻布地区の推計結果

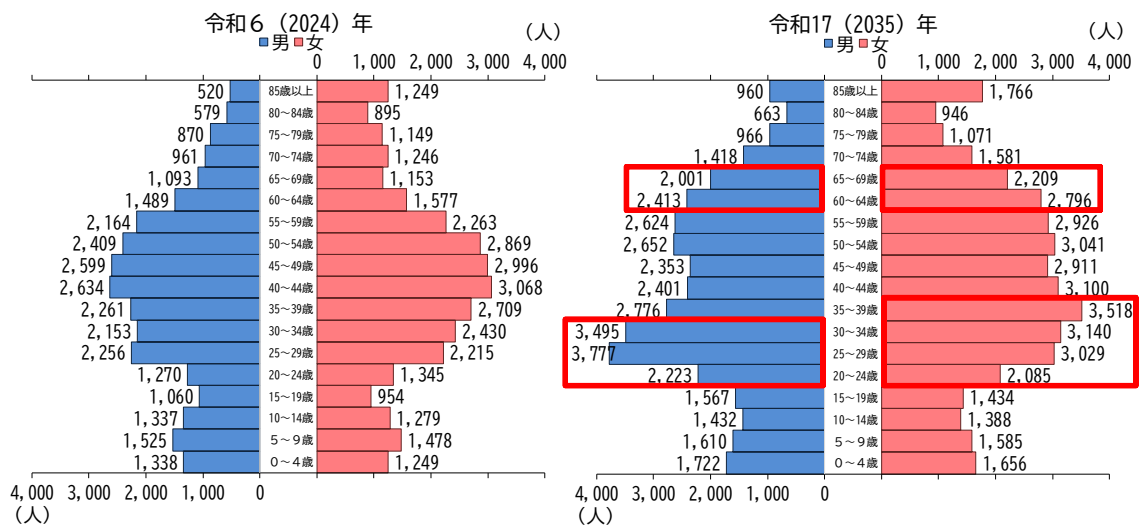
麻布地区の将来人口は、令和5（2023）年の増加傾向が今後も継続すると見込み、令和17（2035）年には総人口が16,594人増加し、77,236人となる見通しである（図表18）。年齢三区分別のいずれの区分も増加すると見込んでおり、年少人口が1,187人、生産年齢人口が11,541人、老年人口が3,866人増加すると推計した。

年齢階層別では、男性の20～34歳と60～69歳、女性の20～39歳と60～69歳でそれぞれ700人以上の増加を見込んでいる（図表19）。

図表18 麻布地区の推計結果



図表19 麻布地区の年齢階層別人口



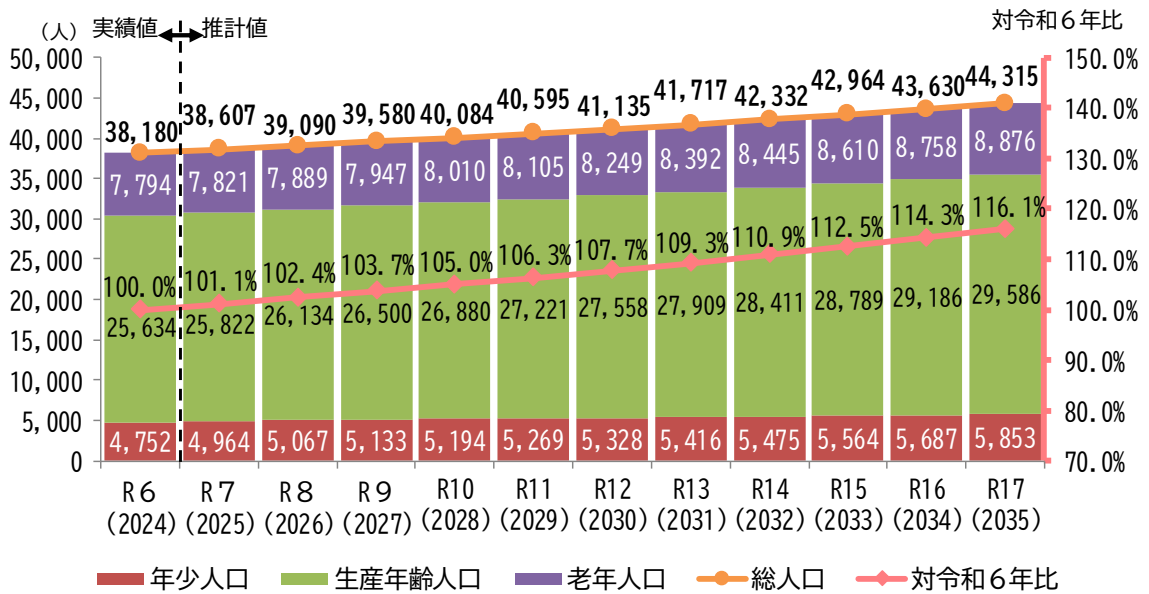
：令和17(2035)年までに人口が700人以上増加する年齢階層

#### (4) 赤坂地区の推計結果

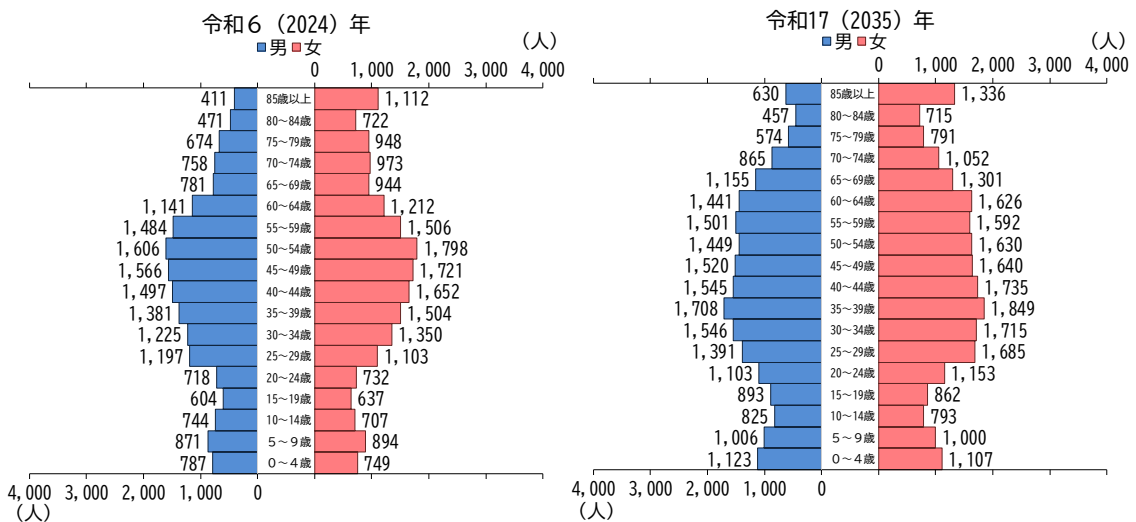
赤坂地区の将来人口は、令和5（2022）年の増加傾向が今後も継続すると見込み、令和17（2035）年には総人口が6,135人増加し、44,315人となる見通しである（図表20）。年齢三区分別のいずれの区分も増加すると見込んでおり、年少人口が1,101人、生産年齢人口が3,952人、老年人口が1,082人増加すると推計した。

年齢階層別では、男女ともに700人以上増減する階層はないと見込んでいる（図表21）。

図表20 赤坂地区の推計結果



図表21 赤坂地区の年齢階層別人口



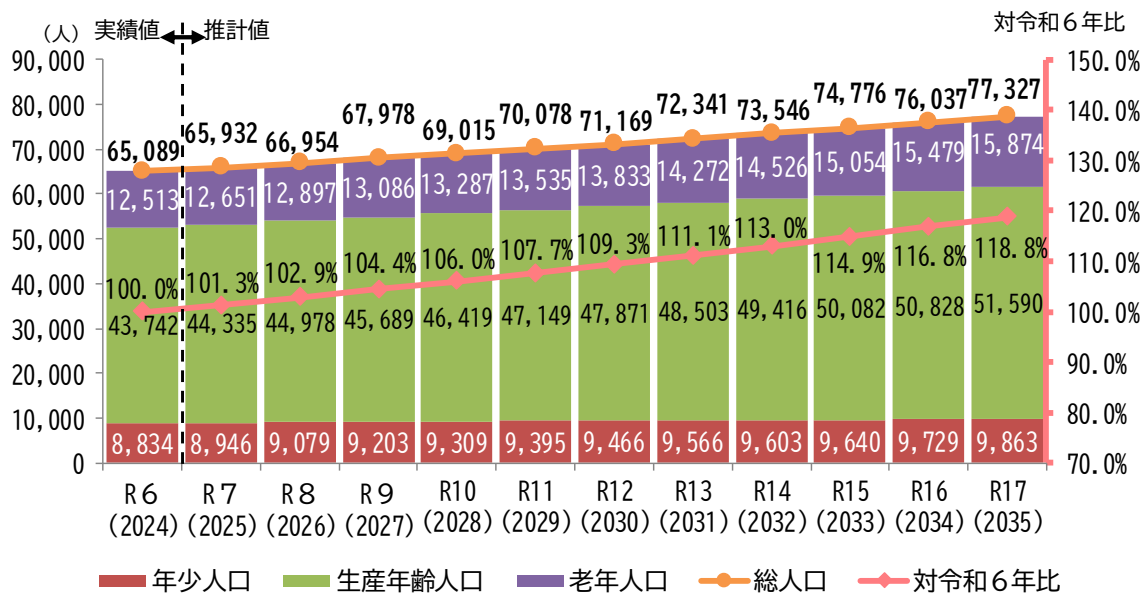


### (5) 高輪地区の推計結果

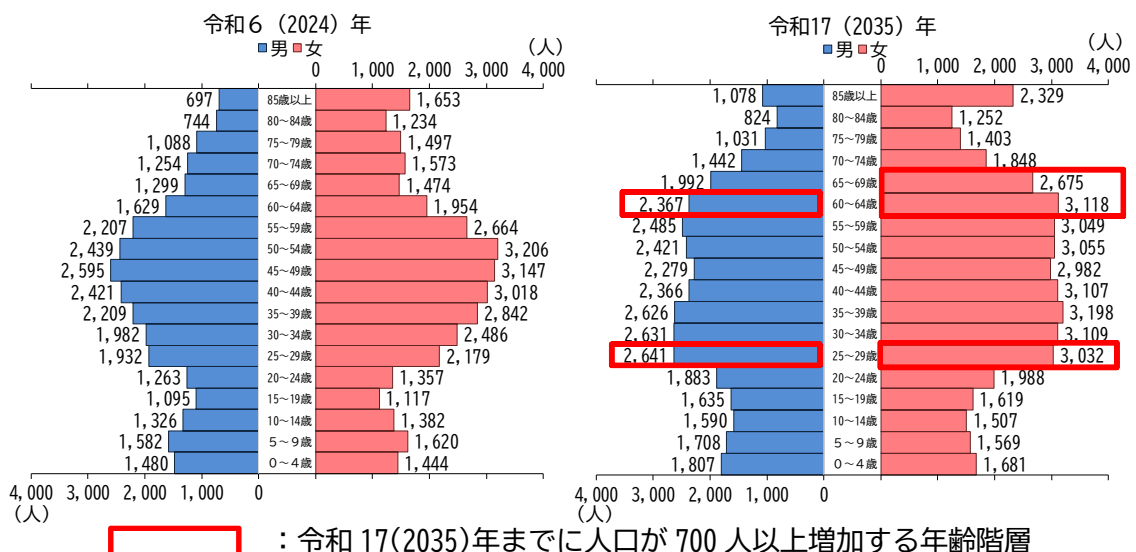
高輪地区の将来人口は、令和5（2023）年の増加傾向が今後も継続すると見込み、令和17（2035）年には総人口が12,238人増加し、77,327人となる見通しである（図表22）。年齢三区分別のいずれの区分も増加すると見込んでおり、年少人口が1,029人、生産年齢人口が7,848人、老年人口が3,361人増加すると推計した。

年齢階層別では、男性の25～29歳と60～64歳、女性の25～29歳と60～69歳でそれぞれ700人以上の増加を見込んでいる（図表23）。

図表22 高輪地区の推計結果



図表23 高輪地区の年齢階層別人口

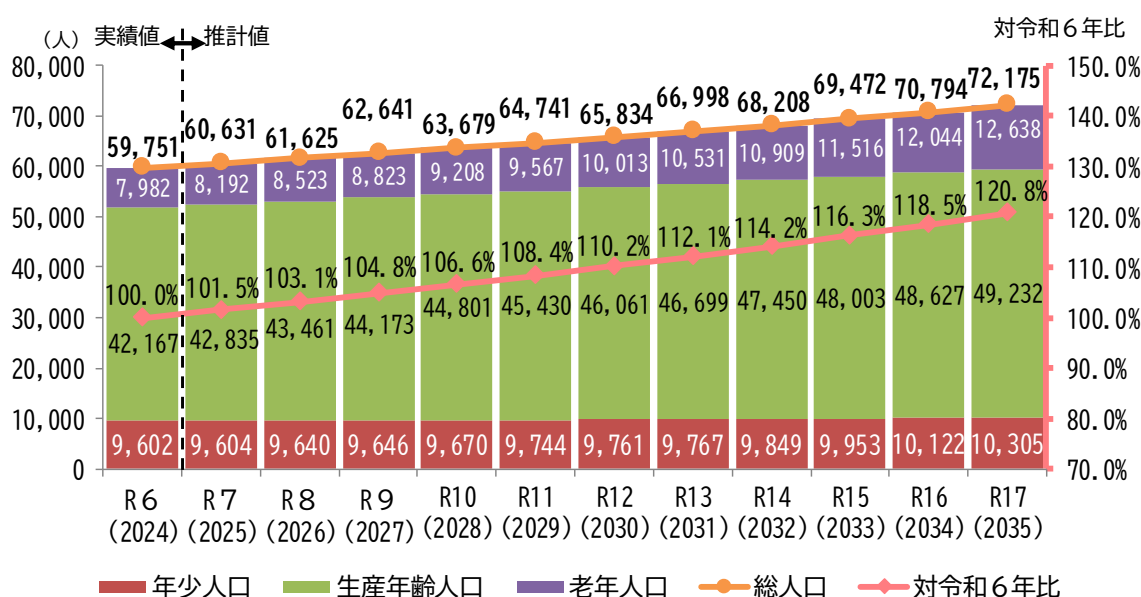


## (6) 芝浦港南地区の推計結果

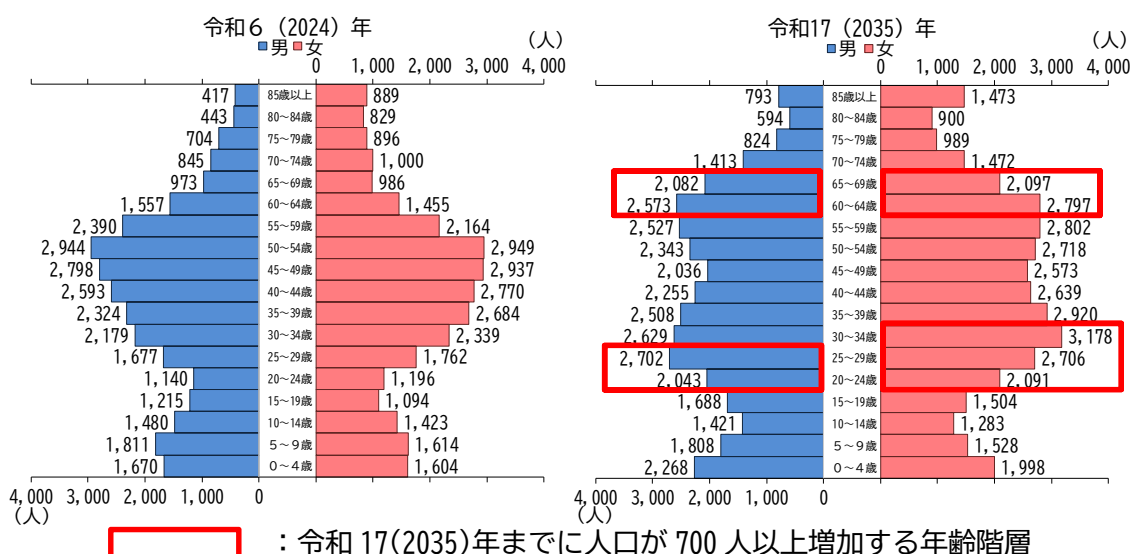
芝浦港南地区の将来人口は、令和5（2023）年の増加傾向が今後も継続すると見込み、令和17（2035）年には総人口が12,424人増加し、72,175人となる見通しである（図表24）。年齢三区分別のいずれの区分も増加すると見込んでおり、年少人口が703人、生産年齢人口が7,065人、老年人口が4,656人増加すると推計した。

年齢階層別では、男性の20～29歳と60～69歳、女性の20～34歳と60～69歳でそれぞれ700人以上の増加を見込んでいる（図表25）。

図表24 芝浦港南地区の推計結果



図表25 芝浦港南地区の年齢階層別人口



## 推計結果資料

---

# 1 港区全体の各歳別推計結果

## (1) 男女計

男女計・各歳人口													
港区	基準年												
	2024	2025	2026	2027	2028	2029	2030	2031	2032	2033	2034	2035	
	令和6年	令和7年	令和8年	令和9年	令和10年	令和11年	令和12年	令和13年	令和14年	令和15年	令和16年	令和17年	
男女計	266,306	270,896	275,568	280,304	285,119	290,058	295,135	300,547	306,186	312,016	318,064	324,358	
0歳	2,385	2,618	2,705	2,739	2,786	2,835	2,895	3,015	3,087	3,164	3,261	3,366	
1歳	2,344	2,431	2,670	2,757	2,791	2,839	2,889	2,950	3,070	3,143	3,220	3,317	
2歳	2,385	2,314	2,397	2,634	2,719	2,753	2,800	2,849	2,909	3,026	3,097	3,172	
3歳	2,513	2,359	2,286	2,368	2,605	2,688	2,722	2,768	2,816	2,875	2,989	3,059	
4歳	2,536	2,506	2,351	2,278	2,361	2,600	2,683	2,716	2,762	2,809	2,868	2,981	
5歳	2,593	2,520	2,487	2,335	2,263	2,345	2,584	2,666	2,699	2,744	2,791	2,849	
6歳	2,688	2,589	2,514	2,482	2,331	2,258	2,340	2,577	2,658	2,691	2,737	2,783	
7歳	2,689	2,660	2,560	2,488	2,455	2,307	2,235	2,316	2,552	2,633	2,665	2,710	
8歳	2,615	2,702	2,673	2,572	2,501	2,467	2,319	2,247	2,328	2,567	2,647	2,680	
9歳	2,521	2,615	2,702	2,672	2,572	2,502	2,467	2,320	2,248	2,329	2,567	2,647	
10歳	2,323	2,506	2,599	2,686	2,655	2,556	2,488	2,452	2,306	2,235	2,315	2,552	
11歳	2,342	2,323	2,505	2,598	2,684	2,654	2,555	2,487	2,451	2,305	2,235	2,315	
12歳	2,176	2,332	2,312	2,493	2,585	2,671	2,641	2,542	2,475	2,439	2,294	2,224	
13歳	2,049	2,168	2,321	2,302	2,480	2,573	2,658	2,627	2,531	2,463	2,428	2,283	
14歳	1,983	2,040	2,156	2,308	2,290	2,465	2,559	2,643	2,611	2,517	2,448	2,414	
15歳	1,961	1,981	2,038	2,153	2,305	2,288	2,460	2,555	2,639	2,606	2,513	2,444	
16歳	1,799	1,930	1,949	2,005	2,117	2,266	2,500	2,418	2,512	2,594	2,561	2,470	
17歳	1,691	1,804	1,935	1,953	2,010	2,122	2,271	2,256	2,422	2,517	2,599	2,565	
18歳	1,551	1,740	1,856	1,999	2,009	2,069	2,183	2,336	2,321	2,490	2,589	2,673	
19歳	1,712	1,733	1,939	2,070	2,219	2,239	2,305	2,433	2,602	2,585	2,774	2,885	
20歳	1,701	1,792	1,813	2,029	2,165	2,321	2,342	2,411	2,544	2,720	2,703	2,900	
21歳	1,843	1,861	1,958	1,976	2,211	2,354	2,523	2,548	2,620	2,765	2,960	2,939	
22歳	1,997	2,092	2,112	2,222	2,244	2,512	2,669	2,861	2,891	2,974	3,134	3,362	
23歳	2,638	2,487	2,603	2,628	2,763	2,791	3,125	3,317	3,555	3,595	3,697	3,894	
24歳	2,892	3,066	2,891	3,022	3,057	3,217	3,242	3,619	3,843	4,116	4,162	4,278	
25歳	3,222	3,257	3,454	3,256	3,405	3,446	3,627	3,653	4,070	4,329	4,635	4,684	
26歳	3,492	3,609	3,648	3,870	3,649	3,815	3,862	4,062	4,087	4,552	4,841	5,181	
27歳	3,632	3,835	3,959	4,002	4,245	4,006	4,182	4,240	4,464	4,486	4,983	5,298	
28歳	3,819	3,956	4,174	4,306	4,355	4,619	4,360	4,550	4,615	4,857	4,877	5,417	
29歳	4,082	4,062	4,200	4,434	4,570	4,624	4,904	4,633	4,829	4,903	5,162	5,177	
30歳	4,014	4,289	4,262	4,405	4,649	4,793	4,849	5,138	4,858	5,060	5,137	5,412	
31歳	3,928	4,188	4,464	4,439	4,583	4,840	4,983	5,044	5,346	5,057	5,262	5,349	
32歳	4,088	4,025	4,284	4,563	4,538	4,682	4,945	5,089	5,153	5,458	5,168	5,372	
33歳	4,050	4,217	4,148	4,411	4,695	4,671	4,817	5,088	5,232	5,298	5,613	5,317	
34歳	4,115	4,145	4,307	4,337	4,508	4,792	4,767	4,914	5,190	5,335	5,404	5,722	
35歳	4,100	4,184	4,209	4,237	4,302	4,571	4,861	4,836	4,983	5,262	5,408	5,479	
36歳	4,278	4,195	4,274	4,301	4,464	4,393	4,666	4,957	4,933	5,080	5,366	5,509	
37歳	4,351	4,336	4,248	4,328	4,354	4,519	4,447	4,721	5,014	4,990	5,136	5,425	
38歳	4,439	4,386	4,366	4,278	4,357	4,385	4,549	4,477	4,751	5,044	5,019	5,165	
39歳	4,626	4,456	4,398	4,378	4,291	4,369	4,397	4,561	4,490	4,763	5,055	5,030	
40歳	4,568	4,659	4,484	4,427	4,406	4,318	4,396	4,425	4,590	4,519	4,791	5,084	
41歳	4,686	4,592	4,676	4,501	4,443	4,423	4,335	4,414	4,441	4,606	4,534	4,807	
42歳	4,644	4,690	4,592	4,676	4,503	4,446	4,424	4,337	4,415	4,443	4,607	4,536	
43歳	4,732	4,652	4,695	4,596	4,680	4,507	4,451	4,430	4,344	4,421	4,449	4,612	
44歳	4,793	4,733	4,650	4,692	4,592	4,678	4,506	4,450	4,429	4,342	4,420	4,448	
45歳	4,704	4,821	4,758	4,673	4,715	4,618	4,702	4,529	4,474	4,452	4,365	4,443	
46歳	4,739	4,693	4,806	4,741	4,656	4,696	4,599	4,687	4,515	4,460	4,437	4,349	
47歳	4,750	4,737	4,688	4,800	4,736	4,650	4,690	4,593	4,682	4,510	4,455	4,432	
48歳	4,745	4,758	4,745	4,696	4,806	4,741	4,655	4,694	4,597	4,688	4,516	4,460	
49歳	4,960	4,744	4,754	4,742	4,692	4,802	4,737	4,652	4,691	4,593	4,685	4,514	
50歳	4,916	4,945	4,730	4,739	4,677	4,677	4,787	4,722	4,637	4,575	4,578	4,670	
51歳	4,836	4,956	4,914	4,701	4,709	4,698	4,649	4,757	4,693	4,608	4,645	4,549	
52歳	4,858	4,831	4,949	4,907	4,694	4,702	4,692	4,642	4,751	4,686	4,601	4,638	
53歳	4,600	4,828	4,800	4,916	4,875	4,664	4,670	4,661	4,611	4,719	4,655	4,569	
54歳	4,338	4,578	4,806	4,778	4,892	4,850	4,643	4,647	4,641	4,591	4,696	4,631	
55歳	4,341	4,323	4,561	4,787	4,760	4,873	4,831	4,626	4,630	4,625	4,574	4,679	
56歳	4,461	4,307	4,289	4,523	4,749	4,722	4,832	4,792	4,590	4,591	4,588	4,537	
57歳	3,307	4,425	4,271	4,253	4,485	4,710	4,683	4,792	4,752	4,553	4,553	4,552	
58歳	3,961	3,291	4,401	4,248	4,230	4,460	4,684	4,659	4,766	4,726	4,530	4,528	
59歳	3,626	3,929	3,265	4,363	4,212	4,195	4,422	4,645	4,620	4,726	4,686	4,492	
60歳	3,237	3,571	3,871	3,216	4,296	4,149	4,131	4,356	4,577	4,552	4,655	4,616	
61歳	3,035	3,197	3,523	3,820	3,174	4,239	4,093	4,078	4,300	4,519	4,494	4,595	
62歳	2,735	2,986	3,142	3,461	3,752	3,120	4,163	4,021	4,007	4,225	4,440	4,415	
63歳	2,756	2,703	2,948	3,103	3,416	3,703	3,080	4,110	3,969	3,958	4,171	4,383	
64歳	2,439	2,729	2,675	2,918	3,069	3,379	3,665	3,048	4,067	3,928	3,914	4,128	
65歳	2,359	2,409	2,665	2,629	2,857	3,001	3,318	3,630	3,016	3,998	3,884	3,888	
66歳	2,060	2,352	2,390	2,641	2,833	2,973	2,773	3,285	3,596	2,989	3,960	3,845	
67歳	2,038	2,024	2,309	2,344	2,591	2,557	2,778	2,913	3,219	3,527	2,927	3,879	
68歳	1,936	2,002	2,003	2,283	2,318	2,562	2,528	2,746	2,879	3,183	3,485	2,893	
69歳	1,879	1,901	1,970	1,969	2,245	2,280	2,519	2,484	2,699	2,831	3,127	3,424	
70歳	1,797	1,858	1,874	1,940	1,940	2,211	2,245	2,479	2,445	2,658	2,786	3,076	
71歳	1,887	1,740	1,831	1,845	1,910	1,910	2,176	2,210	2,440	2,408	2,617	2,740	
72歳	2,013	1,856	1,700	1,787	1,801	1,863	1,861	2,122	2,155	2,381	2,348	2,551	
73歳	2,049	1,969	1,824	1,669	1,755	1,767	1,828	1,826	2,082	2,115	2,336	2,303	
74歳	2,474	2,009	1,935	1,792	1,640	1,724	1,736	1,795	1,794	2,046	2,078	2,294	
75歳	2,361	2,409	1,974	1,901	1,763	1,614	1,696	1,708	1,766	1,765	2,012	2,043	
76歳	2,430	2,302	2,363	1,938	1,866	1,732	1,586	1,667	1,679	1,737	1,736	1,978	
77歳	1,670	2,366	2,259	2,318	1,903	1,833	1,702	1,560	1,640	1,653	1,708	1,707	
78歳	1,400	1,629	2,307	2,202	2,261	1,856	1,788	1,662	1,524	1,602	1,614	1,668	
79歳	1,561	1,373	1,586	2,243	2,141	2,199	1,808	1,743	1,622	1			

# 1 港区全体の各歳別推計結果

## (2) 男性

男女別・各歳人口													
港区	基準年												
	2024	2025	2026	2027	2028	2029	2030	2031	2032	2033	2034	2035	
男	令和6年	令和7年	令和8年	令和9年	令和10年	令和11年	令和12年	令和13年	令和14年	令和15年	令和16年	令和17年	
0歳	1,260	1,343	1,388	1,405	1,429	1,455	1,486	1,547	1,584	1,623	1,673	1,727	
1歳	1,209	1,290	1,378	1,423	1,441	1,465	1,491	1,523	1,584	1,622	1,662	1,712	
2歳	1,159	1,196	1,274	1,361	1,405	1,423	1,447	1,472	1,503	1,564	1,601	1,639	
3歳	1,267	1,146	1,181	1,258	1,345	1,389	1,406	1,430	1,454	1,485	1,544	1,580	
4歳	1,333	1,262	1,142	1,177	1,253	1,341	1,384	1,401	1,425	1,449	1,479	1,538	
5歳	1,337	1,324	1,252	1,134	1,168	1,243	1,333	1,375	1,392	1,415	1,440	1,470	
6歳	1,315	1,328	1,314	1,243	1,126	1,160	1,234	1,323	1,365	1,382	1,405	1,429	
7歳	1,354	1,306	1,317	1,305	1,234	1,119	1,152	1,226	1,316	1,357	1,374	1,397	
8歳	1,350	1,362	1,313	1,324	1,313	1,241	1,126	1,159	1,233	1,324	1,366	1,382	
9歳	1,260	1,352	1,364	1,316	1,326	1,316	1,243	1,128	1,161	1,235	1,328	1,369	
10歳	1,146	1,256	1,346	1,359	1,311	1,320	1,311	1,238	1,125	1,157	1,231	1,325	
11歳	1,147	1,147	1,256	1,346	1,359	1,311	1,320	1,312	1,238	1,125	1,158	1,231	
12歳	1,141	1,142	1,141	1,249	1,339	1,351	1,304	1,313	1,305	1,232	1,120	1,152	
13歳	1,039	1,139	1,139	1,139	1,247	1,336	1,348	1,301	1,311	1,301	1,229	1,117	
14歳	1,010	1,037	1,136	1,136	1,136	1,243	1,332	1,344	1,296	1,307	1,296	1,225	
15歳	1,020	1,004	1,031	1,129	1,129	1,129	1,234	1,324	1,335	1,288	1,298	1,287	
16歳	942	1,005	988	1,014	1,111	1,110	1,111	1,214	1,302	1,312	1,266	1,277	
17歳	833	939	1,002	985	1,031	1,107	1,106	1,107	1,209	1,297	1,307	1,260	
18歳	788	852	971	1,036	1,019	1,046	1,145	1,143	1,145	1,249	1,341	1,350	
19歳	884	889	957	1,091	1,163	1,144	1,174	1,285	1,284	1,285	1,403	1,505	
20歳	871	921	926	998	1,137	1,212	1,192	1,224	1,339	1,338	1,339	1,462	
21歳	923	933	988	991	1,066	1,215	1,294	1,273	1,307	1,430	1,429	1,430	
22歳	949	1,017	1,028	1,089	1,093	1,173	1,337	1,424	1,401	1,438	1,574	1,572	
23歳	1,258	1,165	1,249	1,262	1,336	1,341	1,440	1,640	1,747	1,719	1,764	1,930	
24歳	1,352	1,472	1,366	1,460	1,479	1,572	1,573	1,679	1,915	2,037	2,006	2,057	
25歳	1,598	1,572	1,711	1,587	1,696	1,719	1,827	1,829	1,949	2,223	2,364	2,328	
26歳	1,728	1,796	1,766	1,922	1,784	1,905	1,931	2,052	2,054	2,189	2,495	2,654	
27歳	1,853	1,890	1,962	1,929	2,099	1,951	2,079	2,112	2,251	2,248	2,384	2,719	
28歳	1,885	1,999	2,037	2,114	2,079	2,261	2,103	2,240	2,276	2,427	2,422	2,566	
29歳	1,958	1,990	2,106	2,147	2,227	2,190	2,381	2,217	2,358	2,400	2,564	2,555	
30歳	1,920	2,037	2,068	2,188	2,230	2,312	2,274	2,472	2,304	2,447	2,493	2,665	
31歳	1,864	1,993	2,110	2,143	2,265	2,309	2,393	2,354	2,558	2,387	2,531	2,582	
32歳	1,928	1,883	2,010	2,126	2,160	2,281	2,326	2,409	2,370	2,575	2,405	2,547	
33歳	1,888	1,996	1,947	2,078	2,197	2,232	2,356	2,402	2,488	2,447	2,657	2,483	
34歳	1,925	1,915	2,020	1,971	2,102	2,221	2,257	2,382	2,428	2,513	2,473	2,684	
35歳	1,896	1,943	1,927	2,032	1,983	2,114	2,233	2,269	2,393	2,339	2,525	2,484	
36歳	2,008	1,933	1,978	1,962	2,067	2,018	2,150	2,270	2,307	2,432	2,479	2,565	
37歳	1,955	2,023	1,946	1,991	1,974	2,080	2,031	2,163	2,282	2,319	2,444	2,490	
38歳	2,043	1,964	2,029	1,952	1,996	1,980	2,086	2,037	2,168	2,287	2,323	2,448	
39歳	2,153	2,047	1,965	2,030	1,953	1,997	1,981	2,087	2,038	2,169	2,288	2,323	
40歳	2,156	2,152	2,044	1,962	2,027	1,950	1,994	1,978	2,085	2,036	2,165	2,283	
41歳	2,186	2,184	2,176	2,068	1,986	2,051	1,975	2,018	2,003	2,108	2,059	2,190	
42歳	2,181	2,182	2,178	2,170	2,063	1,982	2,047	1,970	2,014	2,098	2,103	2,055	
43歳	2,249	2,178	2,178	2,174	2,166	2,059	1,979	2,043	1,968	2,011	1,995	2,099	
44歳	2,250	2,243	2,171	2,170	2,165	2,159	2,053	1,973	2,037	1,961	2,004	1,989	
45歳	2,284	2,270	2,261	2,189	2,189	2,185	2,177	2,071	1,991	2,055	1,980	2,022	
46歳	2,220	2,263	2,245	2,236	2,165	2,164	2,159	2,154	2,049	1,969	2,033	1,958	
47歳	2,285	2,223	2,264	2,246	2,237	2,166	2,164	2,159	2,155	2,051	1,971	2,034	
48歳	2,161	2,286	2,224	2,266	2,246	2,236	2,166	2,163	2,157	2,155	2,051	1,971	
49歳	2,368	2,152	2,275	2,214	2,252	2,235	2,226	2,156	2,153	2,147	2,146	2,042	
50歳	2,318	2,357	2,143	2,264	2,205	2,245	2,224	2,215	2,146	2,143	2,136	2,135	
51歳	2,265	2,306	2,343	2,131	2,252	2,193	2,233	2,212	2,203	2,135	2,131	2,124	
52歳	2,223	2,265	2,305	2,343	2,131	2,251	2,192	2,233	2,212	2,203	2,135	2,132	
53歳	2,150	2,209	2,250	2,290	2,327	2,117	2,236	2,179	2,219	2,198	2,189	2,122	
54歳	2,109	2,143	2,202	2,244	2,282	2,318	2,112	2,229	2,174	2,214	2,191	2,182	
55歳	2,120	2,100	2,133	2,191	2,233	2,270	2,307	2,103	2,219	2,164	2,204	2,181	
56歳	2,176	2,102	2,083	2,115	2,174	2,215	2,252	2,288	2,088	2,202	2,149	2,188	
57歳	1,591	2,158	2,084	2,066	2,097	2,155	2,197	2,233	2,268	2,071	2,183	2,132	
58歳	1,920	1,585	2,148	2,074	2,057	2,088	2,145	2,188	2,223	2,258	2,064	2,175	
59歳	1,850	1,903	1,571	2,128	2,054	2,038	2,068	2,126	2,168	2,202	2,237	2,045	
60歳	1,602	1,814	1,866	1,540	2,086	2,013	1,998	2,027	2,084	2,126	2,159	2,193	
61歳	1,431	1,571	1,777	1,828	1,508	2,043	1,971	1,958	1,986	2,042	2,083	2,115	
62歳	1,329	1,402	1,537	1,739	1,788	1,477	1,998	1,930	1,916	1,944	1,999	2,039	
63歳	1,355	1,308	1,379	1,511	1,709	1,758	1,452	1,965	1,897	1,884	1,912	1,965	
64歳	1,178	1,333	1,286	1,355	1,486	1,680	1,729	1,427	1,932	1,865	1,852	1,879	
65歳	1,152	1,150	1,291	1,251	1,327	1,451	1,637	1,705	1,399	1,884	1,814	1,831	
66歳	1,008	1,143	1,133	1,270	1,230	1,305	1,427	1,609	1,577	1,376	1,854	1,781	
67歳	982	976	1,114	1,103	1,236	1,197	1,270	1,388	1,567	1,633	1,339	1,803	
68歳	905	963	960	1,095	1,084	1,214	1,176	1,247	1,364	1,540	1,606	1,313	
69歳	882	892	1,948	945	1,077	1,066	1,194	1,156	1,227	1,343	1,516	1,578	
70歳	807	858	874	928	925	1,053	1,043	1,168	1,131	1,201	1,314	1,482	
71歳	828	781	841	855	908	905	1,031	1,020	1,144	1,108	1,176	1,286	
72歳	904	800	753	811	824	875	871	993	983	1,103	1,068	1,132	
73歳	893	877	781	735	791	804	853	850	969	960	1,077	1,041	
74歳	1,093	871	857	764	718	773	785	834	831	948	939	1,052	
75歳	1,057	1,042	843	830	739	695	748	760	808	805	919	909	
76歳	1,049	1,024	1,014	821	808	720	678	730	743	789	787	897	
77歳	717	1,015	994	984	797	785	700	660	711	724	769	766	
78歳	597	690	983	963	953	772	761	680	641	691	704	747	
79歳	627	581	667	949	929	920	747	737	659	623	671	683	
80歳	638	604	559	640	910	892	883	719	709	635	601	646	
81歳	601	616	576	532	610	868	850	844	687	678	607	573	
82歳	582	571	586	548	506	666	825	810	805	655	647	579	
83歳													

# 1 港区全体の各歳別推計結果

## (3) 女性

男女別・各歳人口												
港区	基準年											
	2024	2025	2026	2027	2028	2029	2030	2031	2032	2033	2034	2035
	令和6年	令和7年	令和8年	令和9年	令和10年	令和11年	令和12年	令和13年	令和14年	令和15年	令和16年	令和17年
女	140,953	143,444	145,975	148,536	151,142	153,822	156,582	159,505	162,542	165,680	168,920	172,291
0歳	1,125	1,274	1,317	1,333	1,356	1,380	1,410	1,468	1,503	1,540	1,588	1,639
1歳	1,135	1,148	1,292	1,334	1,351	1,374	1,398	1,427	1,485	1,521	1,558	1,605
2歳	1,226	1,118	1,123	1,272	1,314	1,330	1,353	1,376	1,406	1,462	1,496	1,533
3歳	1,246	1,212	1,104	1,110	1,259	1,300	1,316	1,338	1,361	1,390	1,445	1,479
4歳	1,203	1,243	1,209	1,102	1,108	1,259	1,299	1,315	1,337	1,360	1,389	1,443
5歳	1,256	1,196	1,235	1,201	1,095	1,102	1,251	1,291	1,307	1,329	1,352	1,380
6歳	1,373	1,261	1,200	1,239	1,205	1,099	1,105	1,254	1,294	1,310	1,332	1,354
7歳	1,335	1,354	1,243	1,183	1,221	1,188	1,084	1,090	1,237	1,276	1,291	1,313
8歳	1,265	1,340	1,359	1,248	1,188	1,226	1,193	1,088	1,095	1,243	1,282	1,298
9歳	1,261	1,264	1,338	1,357	1,246	1,186	1,224	1,191	1,087	1,093	1,239	1,278
10歳	1,177	1,250	1,253	1,327	1,345	1,235	1,176	1,214	1,181	1,078	1,084	1,228
11歳	1,195	1,177	1,249	1,252	1,326	1,343	1,234	1,175	1,213	1,180	1,077	1,083
12歳	1,035	1,190	1,171	1,243	1,246	1,320	1,337	1,229	1,170	1,207	1,175	1,073
13歳	1,010	1,028	1,182	1,163	1,233	1,237	1,310	1,326	1,220	1,162	1,199	1,166
14歳	973	1,003	1,020	1,172	1,172	1,222	1,227	1,300	1,314	1,210	1,152	1,188
15歳	941	977	1,007	1,024	1,176	1,159	1,226	1,232	1,305	1,319	1,214	1,156
16歳	857	925	960	991	1,006	1,156	1,139	1,204	1,210	1,282	1,296	1,193
17歳	868	865	933	968	999	1,115	1,165	1,148	1,213	1,220	1,292	1,305
18歳	763	888	895	955	991	1,023	1,038	1,192	1,176	1,241	1,249	1,323
19歳	828	845	982	979	1,056	1,095	1,131	1,148	1,318	1,299	1,371	1,380
20歳	830	870	887	1,031	1,028	1,108	1,150	1,187	1,205	1,383	1,363	1,439
21歳	920	929	970	985	1,146	1,139	1,229	1,275	1,314	1,335	1,532	1,509
22歳	1,048	1,075	1,084	1,133	1,151	1,338	1,332	1,436	1,490	1,536	1,560	1,789
23歳	1,380	1,322	1,355	1,366	1,427	1,450	1,685	1,677	1,808	1,876	1,933	1,964
24歳	1,540	1,593	1,525	1,563	1,578	1,646	1,669	1,940	1,928	2,079	2,157	2,220
25歳	1,624	1,686	1,743	1,669	1,710	1,727	1,800	1,825	2,120	2,107	2,271	2,356
26歳	1,764	1,813	1,882	1,949	1,865	1,910	1,932	2,010	2,033	2,363	2,346	2,528
27歳	1,779	1,945	1,996	2,073	2,146	2,055	2,103	2,128	2,213	2,238	2,599	2,580
28歳	1,934	1,957	2,137	2,192	2,276	2,358	2,258	2,310	2,338	2,430	2,455	2,850
29歳	2,124	2,073	2,094	2,287	2,343	2,434	2,522	2,416	2,471	2,503	2,598	2,621
30歳	2,094	2,252	2,194	2,217	2,419	2,480	2,574	2,666	2,554	2,613	2,645	2,747
31歳	2,064	2,195	2,354	2,296	2,318	2,530	2,590	2,690	2,787	2,671	2,731	2,767
32歳	2,160	2,143	2,274	2,437	2,378	2,400	2,619	2,679	2,783	2,884	2,764	2,825
33歳	2,162	2,221	2,200	2,334	2,498	2,439	2,461	2,685	2,744	2,851	2,956	2,834
34歳	2,187	2,230	2,287	2,266	2,402	2,571	2,510	2,532	2,762	2,822	2,931	3,038
35歳	2,204	2,242	2,283	2,341	3,199	2,577	2,628	2,567	2,589	2,823	2,883	2,994
36歳	2,270	2,262	2,296	2,339	2,397	2,375	2,515	2,687	2,627	2,648	2,888	2,944
37歳	2,396	2,313	2,302	2,337	2,380	2,439	2,417	2,558	2,732	2,671	2,692	2,935
38歳	2,396	2,422	2,337	2,326	2,361	2,404	2,463	2,441	2,583	2,756	2,696	2,717
39歳	2,473	2,410	2,434	2,348	2,337	2,372	2,416	2,474	2,452	2,594	2,767	2,707
40歳	2,412	2,507	2,440	2,465	2,378	2,368	2,402	2,446	2,506	2,483	2,626	2,801
41歳	2,500	2,407	2,499	2,433	2,457	2,371	2,360	2,395	2,438	2,498	2,475	2,617
42歳	2,463	2,508	2,414	2,506	2,440	2,464	2,378	2,366	2,401	2,444	2,503	2,481
43歳	2,483	2,473	2,517	2,422	2,514	2,448	2,472	2,387	2,376	2,411	2,454	2,513
44歳	2,543	2,490	2,479	2,522	2,427	2,519	2,453	2,477	2,392	2,381	2,416	2,459
45歳	2,420	2,552	2,497	2,484	2,526	2,433	2,525	2,459	2,483	2,397	2,385	2,421
46歳	2,519	2,430	2,560	2,505	2,491	2,533	2,440	2,533	2,466	2,490	2,404	2,391
47歳	2,465	2,514	2,424	2,554	2,499	2,484	2,526	2,430	2,527	2,460	2,484	2,398
48歳	2,584	2,472	2,521	2,430	2,561	2,505	2,489	2,530	2,440	2,532	2,465	2,490
49歳	2,592	2,592	2,479	2,527	2,437	2,567	2,511	2,496	2,537	2,446	2,539	2,472
50歳	2,668	2,588	2,587	2,475	2,523	2,432	2,562	2,507	2,491	2,532	2,442	2,534
51歳	2,571	2,651	2,571	2,569	2,457	2,506	2,416	2,545	2,490	2,474	2,514	2,425
52歳	2,635	2,566	2,644	2,565	2,563	2,451	2,500	2,409	2,539	2,483	2,466	2,506
53歳	2,450	2,619	2,550	2,627	2,548	2,546	2,433	2,483	2,393	2,521	2,466	2,447
54歳	2,229	2,435	2,604	2,534	2,610	2,532	2,530	2,417	2,467	2,377	2,505	2,449
55歳	2,221	2,224	2,428	2,596	2,527	2,602	2,525	2,523	2,411	2,460	2,370	2,497
56歳	2,285	2,205	2,205	2,408	2,576	2,507	2,580	2,504	2,502	2,390	2,440	2,349
57歳	1,716	2,267	2,188	2,188	2,388	2,555	2,487	2,560	2,484	2,482	2,369	2,420
58歳	2,041	1,706	2,252	2,174	2,173	2,372	2,538	2,471	2,543	2,468	2,466	2,354
59歳	1,776	2,027	1,694	2,235	2,158	2,157	2,354	2,520	2,453	2,524	2,450	2,447
60歳	1,635	1,757	2,005	1,675	2,210	2,135	2,133	2,328	2,493	2,426	2,496	2,423
61歳	1,604	1,626	1,746	1,992	1,665	2,196	2,121	2,120	2,313	2,477	2,411	2,480
62歳	1,406	1,584	1,605	1,722	1,964	1,643	2,165	2,091	2,090	2,281	2,441	2,376
63歳	1,401	1,395	1,570	1,591	1,707	1,945	1,628	2,145	2,072	2,071	2,260	2,418
64歳	1,261	1,396	1,389	1,563	1,583	1,699	1,937	1,621	2,135	2,063	2,062	2,249
65歳	1,207	1,259	1,374	1,378	1,531	1,549	1,680	1,925	1,617	2,113	2,071	2,056
66歳	1,052	1,110	1,257	1,371	1,371	1,529	1,546	1,676	1,919	1,113	2,105	2,064
67歳	1,056	1,047	1,195	1,240	1,355	1,360	1,508	1,524	1,652	1,894	1,588	2,076
68歳	1,031	1,039	1,043	1,188	1,235	1,348	1,353	1,499	1,515	1,643	1,880	1,580
69歳	997	1,009	1,022	1,024	1,168	1,214	1,324	1,328	1,472	1,488	1,612	1,846
70歳	990	1,000	1,000	1,012	1,015	1,158	1,202	1,311	1,314	1,457	1,471	1,594
71歳	1,059	959	990	989	1,002	1,005	1,145	1,189	1,296	1,300	1,440	1,455
72歳	1,109	1,056	947	977	977	988	990	1,129	1,172	1,278	1,280	1,419
73歳	1,156	1,092	1,043	934	964	964	974	976	1,113	1,155	1,259	1,262
74歳	1,381	1,138	1,078	1,029	922	952	951	962	963	1,099	1,139	1,242
75歳	1,304	1,367	1,131	1,072	1,024	919	948	947	958	960	1,094	1,135
76歳	1,381	1,279	1,349	1,117	1,059	1,012	908	937	937	948	949	1,081
77歳	953	1,352	1,265	1,334	1,106	1,048	1,002	900	929	929	939	941
78歳	803	940	1,324	1,239	1,308	1,084	1,027	982	882	911	910	921
79歳	934	792	920	1,295	1,212	1,279	1,061	1,006	963	865	893	892
80歳	971	915	776	901	1,269	1,188	1,253	1,039	986	943	847	874



## 2 芝地区の各歳別推計結果 (1) 男女計

男女計・各歳人口		港区 基準年															
		2024	2025	2026	2027	2028	2029	2030	2031	2032	2033	2034	2035				
		令和6年	令和7年	令和8年	令和9年	令和10年	令和11年	令和12年	令和13年	令和14年	令和15年	令和16年	令和17年				
男女計		42,644	43,498	44,368	45,244	46,123	47,026	47,944	48,915	49,935	51,004	52,118	53,305				
0歳		416	420	443	454	466	478	491	514	529	545	562	582				
1歳		370	416	418	440	451	463	475	487	509	525	540	557				
2歳		345	346	387	389	410	429	431	442	453	474	488	503				
3歳		362	335	325	364	366	385	395	405	416	426	446	459				
4歳		349	363	324	314	351	355	373	383	393	403	413	431				
5歳		361	344	348	311	301	337	341	359	368	377	387	397				
6歳		346	367	344	347	311	301	336	341	358	367	377	386				
7歳		369	348	360	337	340	305	295	329	335	352	360	370				
8歳		329	378	347	358	336	339	303	294	328	333	350	359				
9歳		306	329	371	341	351	330	333	299	288	322	328	345				
10歳		278	309	326	368	338	348	327	330	296	286	319	325				
11歳		271	280	308	325	367	336	347	326	329	295	286	318				
12歳		204	284	280	308	325	366	336	347	326	328	294	285				
13歳		215	218	283	280	308	325	366	336	347	325	328	294				
14歳		227	225	218	283	279	307	324	365	335	346	324	327				
15歳		183	232	224	216	281	278	305	322	363	333	344	323				
16歳		192	198	236	227	219	285	282	309	327	369	337	350				
17歳		180	194	196	234	225	217	283	280	307	325	366	335				
18歳		172	200	209	211	251	242	233	304	301	329	349	393				
19歳		241	219	250	260	263	315	303	372	379	374	410	434				
20歳		240	233	241	275	286	289	343	332	320	415	411	449				
21歳		293	262	252	258	296	307	310	369	357	344	445	440				
22歳		361	347	318	308	313	360	374	380	448	436	424	543				
23歳		547	497	489	449	439	440	510	532	543	633	623	611				
24歳		609	653	608	598	550	538	540	625	653	666	774	761				
25歳		673	690	760	707	695	640	623	631	728	760	773	902				
26歳		754	768	798	876	815	801	739	715	728	841	876	890				
27歳		794	832	859	891	979	910	894	825	800	815	939	978				
28歳		854	864	925	954	990	1,088	1,011	994	917	889	906	1,044				
29歳		851	899	934	999	1,031	1,068	1,174	1,091	1,074	991	960	979				
30歳		830	860	935	971	1,039	1,071	1,109	1,221	1,135	1,117	1,030	999				
31歳		827	847	894	971	1,010	1,080	1,113	1,153	1,269	1,180	1,162	1,072				
32歳		854	813	846	894	971	1,009	1,080	1,112	1,152	1,269	1,182	1,163				
33歳		787	851	828	862	910	988	1,027	1,099	1,131	1,171	1,290	1,201				
34歳		753	777	853	830	863	911	990	1,028	1,100	1,132	1,173	1,292				
35歳		750	762	780	856	834	866	914	993	1,031	1,104	1,134	1,175				
36歳		811	738	768	786	863	840	872	920	1,000	1,037	1,111	1,140				
37歳		773	710	748	779	797	874	851	889	931	1,012	1,049	1,124				
38歳		749	777	816	754	785	803	880	858	890	937	1,018	1,055				
39歳		797	744	772	811	749	779	798	875	852	884	929	1,011				
40歳		759	793	740	768	807	744	775	793	870	848	879	924				
41歳		789	762	797	743	771	810	748	779	797	874	851	883				
42歳		767	790	762	796	743	771	810	747	779	796	874	851				
43歳		753	761	793	765	800	746	774	813	751	782	800	877				
44歳		702	759	764	796	768	803	749	778	817	754	786	804				
45歳		721	723	771	776	809	780	815	761	790	829	766	797				
46歳		701	724	717	765	771	802	774	809	755	784	824	760				
47歳		723	717	723	715	764	769	800	773	808	754	783	823				
48歳		712	732	714	720	712	760	766	797	770	805	751	780				
49歳		682	711	726	708	714	707	755	761	791	764	799	746				
50歳		722	691	707	722	705	711	703	751	757	788	760	795				
51歳		691	713	672	689	703	686	692	685	732	738	768	741				
52歳		659	692	708	668	684	699	682	688	680	727	733	763				
53歳		702	652	688	704	663	680	694	678	682	675	722	727				
54歳		624	701	650	687	702	661	679	692	676	681	673	720				
55歳		631	621	699	648	685	700	659	677	690	675	678	671				
56歳		623	619	611	688	638	674	688	648	666	679	664	667				
57歳		461	604	606	597	672	623	658	673	633	651	664	649				
58歳		598	457	600	601	593	668	619	654	668	629	647	659				
59歳		541	588	450	590	591	584	657	609	644	658	619	637				
60歳		494	524	573	438	573	575	568	639	592	627	640	602				
61歳		456	491	519	568	434	567	570	563	634	587	621	634				
62歳		434	447	478	506	553	423	552	555	549	617	572	605				
63歳		415	430	443	473	500	547	418	546	549	543	611	565				
64歳		389	408	422	434	464	489	537	410	535	538	533	599				
65歳		372	391	397	414	424	453	479	531	405	525	531	528				
66歳		345	364	385	391	408	418	446	471	523	399	516	522				
67歳		280	338	353	373	379	396	404	432	455	507	385	499				
68歳		286	271	333	347	367	373	389	398	425	448	498	379				
69歳		286	286	266	326	360	360	365	381	389	416	438	487				
70歳		279	279	279	259	318	331	351	356	372	379	406	427				
71歳		293	268	274	274	254	311	324	343	349	365	372	397				
72歳		308	290	265	270	270	250	306	320	338	344	360	366				
73歳		335	302	285	260	264	265	245	300	313	331	337	352				
74歳		395	330	296	279	255	259	259	240	294	307	325	330				
75歳		368	382	318	285	269	246	250	250	232	284	296	313				
76歳		423	359	377	313	281	264	242	246	247	229	279	291				
77歳		283	408	348	366	305	273	257	236	240	241	223	272				
78歳		239	277	397	339	357	297	265	250	230	234	234	217				
79歳		283	230	270	385	329	347	289	259	244	224	228	229				
80歳		300	271	222	261	371	317	335	279	250	236	217	220				
81歳		246	292	262	215	253	359	307	326	271	242	228	210				
82歳		237	231	277	249	204	240	340	292	310	258	230	216				
83歳		217	226	220	263	237	194	228	324	279	297	246	220				
84歳		197	203	211	205	245	221	180	213	302	260	277	230				
85歳以上		1,330	1,359	1,383	1,409	1,426	1,479	1,502	1,490	1,509	1,611	1,659	1,716				
男女計5歳階級・3区分人口		港区 基準年															
		2024	2025	2026	2027	2028	2029	2030	2031	2032	2033	2034	2035				
		令和6年	令和7年	令和8年	令和9年	令和10年	令和11年	令和12年	令和13年	令和14年	令和15年	令和16年	令和17年				
男女計		42,644	43,498	44,368	45,244	46,123	47,026	47,944	48,915	49,935	51,004	52,118	53,305				
0～4歳		1,842	1,880	1,897	1,960	2,044	2,101	2,164	2,230	2,300	2,373	2,449	2,532				
5～9歳		1,711	1,766	1,769	1,694	1,640	1,611	1,608	1,621	1,677	1,751	1,803	1,857				
10～14歳		1,195	1,316	1,415	1,563	1,616	1,682	1,701	1,704								

## 2 芝地区の各歳別推計結果 (2) 男性

男女別・各歳人口												
港区	基準年											
	2024 令和6年	2025 令和7年	2026 令和8年	2027 令和9年	2028 令和10年	2029 令和11年	2030 令和12年	2031 令和13年	2032 令和14年	2033 令和15年	2034 令和16年	2035 令和17年
男	20,517	20,865	21,243	21,622	21,998	22,382	22,762	23,160	23,579	24,023	24,479	24,967
0歳	230	210	222	228	234	240	246	258	265	273	282	292
1歳	202	228	209	221	226	232	238	244	255	263	271	279
2歳	165	195	214	197	208	213	219	224	230	241	248	255
3歳	180	161	183	202	186	196	201	206	212	217	227	234
4歳	176	175	153	174	192	178	187	191	197	202	207	216
5歳	179	169	167	145	166	182	169	178	183	187	192	197
6歳	163	185	167	165	143	164	180	167	176	180	185	190
7歳	185	164	181	164	161	141	161	177	165	173	178	182
8歳	157	190	163	180	163	161	140	161	176	164	173	177
9歳	143	159	185	159	175	159	157	137	157	171	161	169
10歳	144	147	159	185	159	175	159	156	137	157	171	161
11歳	133	147	148	160	186	160	177	161	158	138	158	173
12歳	91	142	147	148	160	186	160	176	160	157	138	158
13歳	106	98	141	146	147	159	185	159	175	159	156	137
14歳	122	112	97	140	144	145	157	183	157	174	157	155
15歳	92	126	113	98	142	146	147	159	185	159	176	159
16歳	99	98	127	114	98	142	147	148	160	186	160	177
17歳	95	99	97	125	112	97	140	145	145	157	183	157
18歳	96	105	106	104	134	120	103	150	155	156	168	196
19歳	101	121	129	130	127	164	147	127	184	190	191	206
20歳	124	112	134	144	145	142	182	164	142	204	212	212
21歳	145	132	119	143	153	154	151	193	174	150	217	224
22歳	170	163	150	135	161	173	174	171	219	197	171	245
23歳	231	208	203	187	169	201	216	219	214	274	246	213
24歳	292	279	258	251	233	211	250	268	272	266	339	305
25歳	330	349	349	323	314	292	263	312	337	342	335	425
26歳	366	388	417	418	386	376	349	314	373	405	411	402
27歳	403	408	438	470	472	436	424	395	356	422	457	464
28歳	441	444	452	486	521	523	483	470	438	395	468	507
29歳	420	464	484	493	530	567	571	528	514	479	434	512
30歳	424	416	473	494	504	541	580	583	539	525	489	444
31歳	391	432	430	490	512	521	560	600	603	559	544	508
32歳	428	379	427	425	483	506	515	553	593	595	552	538
33歳	393	424	387	436	434	493	516	525	564	605	607	563
34歳	353	386	424	388	436	434	494	516	525	565	606	607
35歳	368	354	383	422	386	434	431	491	513	522	560	602
36歳	383	358	354	383	421	385	433	490	512	520	559	559
37歳	375	389	361	357	377	425	389	437	433	493	515	524
38歳	363	368	380	361	357	387	425	389	437	433	493	515
39歳	391	360	369	380	362	358	388	426	389	438	433	493
40歳	364	381	352	361	373	355	351	380	418	382	430	424
41歳	393	365	384	356	365	376	358	354	384	422	385	434
42歳	386	387	361	380	352	361	372	354	350	380	417	381
43歳	378	381	393	367	386	358	367	378	360	356	386	424
44歳	356	382	381	392	366	385	357	366	378	360	355	385
45歳	375	372	392	392	403	376	396	367	376	388	370	366
46歳	336	377	369	389	389	400	373	393	364	373	385	367
47歳	365	339	375	366	386	386	396	370	390	362	370	382
48歳	344	367	337	372	363	383	384	394	368	387	359	368
49歳	340	341	364	334	369	360	380	380	391	365	385	357
50歳	356	347	341	364	335	370	361	381	381	391	365	385
51歳	327	348	334	329	351	323	356	348	367	368	378	352
52歳	338	329	346	332	327	349	321	354	345	365	365	375
53歳	344	329	323	340	327	321	343	315	348	339	359	359
54歳	302	338	327	322	339	325	320	342	314	347	338	338
55歳	310	292	330	319	314	330	317	313	334	306	339	330
56歳	311	304	287	324	314	308	324	311	307	328	301	333
57歳	222	306	303	286	323	312	307	323	310	306	327	300
58歳	275	221	303	301	284	321	310	305	321	307	304	324
59歳	294	268	216	296	294	278	313	303	298	314	300	297
60歳	233	281	256	206	282	281	265	299	289	284	300	286
61歳	226	232	275	251	202	277	275	260	294	284	279	294
62歳	204	221	228	270	247	199	272	270	256	288	279	274
63歳	212	201	215	222	264	241	194	265	263	249	281	272
64歳	204	201	194	208	214	254	232	187	255	254	240	271
65歳	189	204	195	189	204	210	248	229	183	249	247	238
66歳	178	187	198	189	183	197	203	240	222	177	241	238
67歳	138	173	180	190	181	175	189	194	230	212	169	230
68歳	131	133	171	177	186	178	172	185	191	226	208	166
69歳	147	132	130	167	173	182	174	168	181	186	221	203
70歳	128	137	128	126	161	167	176	168	163	175	181	213
71歳	147	121	133	124	122	156	161	170	162	157	169	174
72歳	135	143	118	130	121	119	152	157	166	158	153	165
73歳	143	133	140	115	126	118	116	148	154	162	154	149
74歳	154	139	130	137	113	124	115	113	145	151	159	151
75歳	163	145	131	122	128	106	116	108	106	136	141	149
76歳	207	157	140	126	118	124	102	112	105	103	132	137
77歳	117	200	152	136	123	114	121	100	109	102	100	128
78歳	106	114	194	147	132	119	111	117	97	106	99	97
79歳	118	99	109	185	141	126	114	106	113	93	102	95
80歳	125	110	95	104	177	134	120	109	102	108	89	98
81歳	93	120	105	90	99	168	127	114	103	97	103	85
82歳	94	86	112	98	85	93	158	120	108	98	91	97
83歳	90	88	81	105	92	79	87	148	113	101	92	86
84歳	73	84	82	75	98	86	74	81	138	105	95	86
85歳以上	396	414	428	438	439	462	470	467	471	528	546	551

男女別5歳階級・3区分人口												
港区	基準年											
	2024 令和6年	2025 令和7年	2026 令和8年	2027 令和9年	2028 令和10年	2029 令和11年	2030 令和12年	2031 令和13年	2032 令和14年	2033 令和15年	2034 令和16年	2035 令和17年
男	20,517	20,865	21,243	21,622	21,998	22,382	22,762	23,160	23,579	24,023	24,479	24,967
0～4歳	953	969	982	1,022	1,046	1,059	1,091	1,124	1,159	1,196	1,235	1,276
5～9歳	827	866	863	813	810	807	808	820	856	877	889	915
10～14歳	596	646	692	779	797	826	838	836	877	785	780	783
15～19歳	483	548	571	569	612	668	684	729	829	848	877	895
20～24歳	962	894	864	860	861	881	973	1,015	1,020	1,091	1,184	1,200
25～29歳	1,960	2,052	2,140	2,189	2,222	2,194	2,090	2,019	2,018	2,043	2,104	2,310
30～34歳	1,989											



## 2 芝地区の各歳別推計結果 (3) 女性

男女別・各歳人口												
港区	基準年											
	2024	2025	2026	2027	2028	2029	2030	2031	2032	2033	2034	2035
	令和6年	令和7年	令和8年	令和9年	令和10年	令和11年	令和12年	令和13年	令和14年	令和15年	令和16年	令和17年
女	22,127	22,632	23,125	23,622	24,125	24,644	25,181	25,755	26,356	26,981	27,639	28,338
0歳	186	210	221	226	232	238	245	256	264	272	280	290
1歳	168	188	208	219	225	231	237	243	254	262	269	278
2歳	180	152	173	192	202	207	212	218	223	233	241	248
3歳	182	174	142	162	180	189	194	199	204	209	218	225
4歳	173	187	172	140	159	177	187	191	196	201	206	215
5歳	182	175	181	166	135	154	172	181	185	190	195	200
6歳	183	183	177	183	168	136	156	173	182	187	192	196
7歳	184	184	179	173	179	164	134	152	170	178	183	188
8歳	172	188	183	178	172	178	163	133	152	169	178	182
9歳	163	170	186	182	176	171	176	162	132	150	167	176
10歳	134	163	168	183	179	173	168	173	159	130	148	164
11歳	138	133	160	165	180	176	171	166	171	157	128	146
12歳	113	141	133	160	165	180	176	170	165	171	156	127
13歳	109	120	142	134	161	166	181	177	171	166	172	157
14歳	105	113	121	143	135	161	167	182	177	172	167	172
15歳	91	107	111	118	139	132	158	163	178	174	169	164
16歳	93	100	109	113	120	143	135	161	167	183	178	173
17歳	85	96	100	109	114	121	143	135	161	167	178	178
18歳	76	95	103	107	118	123	130	154	146	174	180	197
19歳	110	98	121	131	136	149	156	168	195	184	219	228
20歳	116	121	107	131	141	147	161	168	178	211	199	237
21歳	148	129	132	116	143	153	159	175	183	194	228	216
22歳	191	184	168	173	152	187	200	209	229	239	253	298
23歳	316	289	287	262	270	239	294	314	329	359	377	398
24歳	317	374	350	347	317	328	290	357	381	400	434	456
25歳	343	341	411	384	381	349	360	319	391	418	439	477
26歳	388	380	381	459	429	425	389	401	355	436	465	488
27歳	391	425	421	421	507	474	471	431	444	393	482	515
28歳	413	421	473	469	469	565	528	524	479	493	438	536
29歳	431	436	450	506	501	501	603	564	560	512	526	467
30歳	406	444	461	477	536	531	530	638	596	592	541	556
31歳	436	414	464	482	498	559	553	552	666	622	618	564
32歳	426	434	419	469	487	503	566	559	558	673	629	625
33歳	394	427	440	426	476	495	511	574	567	566	683	638
34歳	400	392	428	442	427	477	496	512	575	567	567	684
35歳	382	408	397	434	448	432	482	502	518	582	574	573
36歳	428	380	415	403	442	455	439	490	510	526	591	581
37歳	998	430	387	412	410	449	463	447	497	518	534	600
38歳	386	409	436	392	428	416	455	469	453	504	525	541
39歳	406	384	404	430	387	422	410	449	463	446	496	518
40歳	395	413	387	407	434	390	425	413	452	466	449	500
41歳	396	397	413	387	407	434	390	425	413	453	466	449
42歳	381	403	401	416	391	410	438	393	428	416	457	469
43歳	375	380	400	398	413	388	408	435	391	426	414	454
44歳	346	377	383	404	402	418	392	412	440	395	430	418
45歳	346	351	379	385	405	404	419	393	413	441	396	432
46歳	365	346	348	376	382	402	401	416	391	410	439	393
47歳	358	377	348	350	378	383	404	403	418	392	412	440
48歳	368	364	377	347	349	377	383	403	402	417	392	411
49歳	342	370	362	374	345	346	374	380	400	399	415	389
50歳	366	344	366	358	370	341	343	371	376	397	395	411
51歳	364	365	338	360	352	364	336	337	364	370	390	389
52歳	321	364	336	358	350	350	361	333	335	362	367	387
53歳	358	323	365	364	337	359	351	363	334	336	363	368
54歳	322	363	323	365	363	336	358	350	362	334	335	363
55歳	321	329	369	329	371	369	342	365	356	368	339	341
56歳	312	315	324	364	324	366	364	337	359	351	363	334
57歳	239	299	302	311	349	311	351	349	324	345	337	349
58歳	323	236	297	300	309	347	309	349	347	322	343	335
59歳	247	319	234	294	298	307	344	306	346	344	319	340
60歳	261	243	316	231	291	295	303	340	303	343	341	315
61歳	230	258	243	316	231	290	295	303	340	303	342	340
62歳	230	227	250	236	306	224	281	285	293	329	293	331
63歳	203	229	227	251	236	306	224	282	285	294	329	293
64歳	185	206	228	226	250	235	305	223	280	284	292	328
65歳	183	187	202	225	220	243	231	302	222	276	284	290
66歳	167	177	188	202	225	221	244	231	302	222	276	284
67歳	142	164	173	183	198	220	216	238	226	295	216	269
68歳	155	138	162	170	181	195	217	212	234	223	290	213
69歳	139	154	136	159	167	177	191	213	208	230	218	284
70歳	151	142	151	133	156	164	174	188	209	204	225	213
71歳	146	147	141	150	132	155	163	173	186	208	202	223
72歳	173	147	147	140	149	132	155	162	172	185	206	201
73歳	192	169	145	144	138	147	130	152	159	169	182	203
74歳	241	190	165	142	142	135	144	127	149	156	166	179
75歳	205	237	188	163	140	140	134	143	126	148	155	164
76歳	216	202	237	187	163	140	140	134	142	126	147	154
77歳	166	208	196	230	182	158	136	136	130	139	122	143
78歳	133	163	204	192	225	178	155	133	133	127	135	120
79歳	165	131	161	200	188	221	175	152	131	131	125	133
80歳	175	160	127	156	195	183	215	170	148	128	128	122
81歳	153	172	158	125	154	191	180	212	167	146	125	125
82歳	143	145	164	151	119	147	182	172	203	160	139	120
83歳	127	138	139	158	145	115	141	176	166	195	154	134
84歳	124	119	128	130	147	135	107	132	164	155	182	144
85歳以上	934	946	955	971	987	1,017	1,033	1,023	1,038	1,082	1,112	1,165

男女別5歳階級・3区分人口												
港区	基準年											
	2024	2025	2026	2027	2028	2029	2030	2031	2032	2033	2034	2035
	令和6年	令和7年	令和8年	令和9年	令和10年	令和11年	令和12年	令和13年	令和14年	令和15年	令和16年	令和17年
女	22,127	22,632	23,125	23,622	24,125	24,644	25,181	25,755	26,356	26,981	27,639	28,338
0～4歳	889	911	915	938	998	1,042	1,073	1,106	1,141	1,177	1,215	1,256
5～9歳	884	900	906	881	830	804	801	801	820	874	914	941
10～14歳	599	670	723	785	819	856	862	868	844	795	771	767
15～19歳	455	496	544	578	627	667	721	778	847	881	929	939
20～24歳	1,088	1,098	1,043	1,028	1,023	1,054	1,105	1,223	1,299	1,403	1,492	

### 3 麻布地区の各歳別推計結果 (1) 男女計

男女計・各歳人口		標準年													
港区	2024	2025	2026	2027	2028	2029	2030	2031	2032	2033	2034	2035			
	令和6年	令和7年	令和8年	令和9年	令和10年	令和11年	令和12年	令和13年	令和14年	令和15年	令和16年	令和17年			
男女計	60,642	62,228	63,533	64,862	66,217	67,617	69,053	70,576	72,165	73,800	75,486	77,236			
0歳	497	567	577	583	590	600	611	634	649	662	682	703			
1歳	480	510	572	583	589	596	605	617	640	654	686	687			
2歳	480	480	518	581	592	598	605	615	626	650	664	677			
3歳	570	476	474	512	576	586	592	600	609	620	643	657			
4歳	560	579	483	481	519	585	595	601	609	619	630	653			
5歳	579	570	597	500	498	536	604	615	621	629	639	651			
6歳	594	578	571	598	500	499	537	604	615	621	629	639			
7歳	599	598	583	576	603	504	504	541	610	621	627	635			
8歳	637	603	606	590	583	610	511	510	548	618	629	636			
9歳	594	623	608	611	596	589	616	516	515	553	623	635			
10歳	559	572	624	608	610	596	589	616	515	515	553	623			
11歳	571	545	570	622	606	608	593	587	613	513	514	551			
12歳	517	546	547	572	624	608	610	596	590	616	515	515			
13歳	483	495	547	549	573	626	610	611	597	591	617	516			
14歳	486	464	493	546	548	571	624	607	609	595	589	615			
15歳	465	449	461	489	542	544	567	620	603	604	591	585			
16歳	418	429	430	442	469	519	522	543	594	578	579	567			
17歳	352	400	423	425	436	463	512	515	535	586	570	571			
18歳	366	360	415	439	440	443	480	530	533	553	607	589			
19歳	413	406	412	474	501	502	517	547	604	608	630	689			
20歳	383	410	424	430	495	524	523	539	572	629	634	657			
21歳	437	417	458	472	481	551	582	583	600	636	700	705			
22歳	451	533	498	547	567	579	663	700	701	721	763	839			
23歳	630	605	693	652	717	742	758	867	920	916	944	1,001			
24歳	714	748	710	812	770	848	871	887	1,015	1,082	1,071	1,105			
25歳	821	834	856	813	932	888	979	1,000	1,017	1,166	1,247	1,228			
26歳	858	948	940	967	918	1,052	1,005	1,108	1,128	1,150	1,316	1,409			
27歳	927	977	1,036	1,027	1,058	1,005	1,150	1,100	1,215	1,235	1,254	1,438			
28歳	882	1,019	1,052	1,115	1,105	1,138	1,081	1,237	1,184	1,307	1,328	1,348			
29歳	983	955	1,063	1,099	1,163	1,152	1,187	1,129	1,288	1,235	1,364	1,383			
30歳	933	1,060	993	1,104	1,142	1,209	1,197	1,231	1,171	1,335	1,278	1,412			
31歳	869	997	1,080	1,013	1,124	1,164	1,231	1,219	1,253	1,192	1,356	1,299			
32歳	912	925	1,010	1,092	1,026	1,136	1,178	1,245	1,233	1,266	1,206	1,367			
33歳	902	986	948	1,034	1,117	1,050	1,163	1,206	1,272	1,261	1,296	1,235			
34歳	967	987	1,009	967	1,057	1,142	1,074	1,188	1,232	1,301	1,289	1,323			
35歳	934	1,016	998	1,020	979	1,069	1,153	1,085	1,200	1,244	1,313	1,301			
36歳	869	987	1,031	1,013	1,036	993	1,084	1,169	1,101	1,216	1,262	1,329			
37歳	1,012	947	1,000	1,044	1,027	1,049	1,005	1,099	1,183	1,114	1,229	1,277			
38歳	1,031	1,051	965	1,019	1,064	1,046	1,069	1,024	1,119	1,204	1,134	1,251			
39歳	1,124	1,058	1,053	966	1,020	1,066	1,048	1,071	1,025	1,121	1,206	1,136			
40歳	1,093	1,156	1,072	1,066	978	1,033	1,079	1,061	1,085	1,038	1,135	1,221			
41歳	1,134	1,105	1,154	1,070	1,064	977	1,031	1,077	1,059	1,083	1,036	1,133			
42歳	1,116	1,144	1,092	1,140	1,057	1,051	964	1,019	1,064	1,046	1,070	1,023			
43歳	1,141	1,096	1,142	1,090	1,138	1,056	1,050	963	1,018	1,063	1,045	1,068			
44歳	1,218	1,150	1,108	1,154	1,101	1,150	1,067	1,061	973	1,028	1,074	1,056			
45歳	1,098	1,212	1,158	1,115	1,160	1,108	1,157	1,074	1,068	979	1,035	1,081			
46歳	1,121	1,098	1,215	1,160	1,117	1,162	1,110	1,160	1,076	1,070	981	1,036			
47歳	1,104	1,110	1,107	1,225	1,169	1,125	1,169	1,117	1,168	1,084	1,076	987			
48歳	1,128	1,081	1,115	1,112	1,230	1,173	1,128	1,172	1,120	1,173	1,087	1,079			
49歳	1,144	1,122	1,074	1,108	1,105	1,222	1,166	1,122	1,166	1,113	1,166	1,081			
50歳	1,161	1,137	1,112	1,064	1,098	1,095	1,211	1,155	1,112	1,156	1,103	1,156			
51歳	1,088	1,149	1,137	1,111	1,064	1,098	1,095	1,211	1,156	1,112	1,156	1,103			
52歳	1,069	1,104	1,152	1,140	1,115	1,067	1,102	1,099	1,215	1,160	1,115	1,159			
53歳	1,013	1,065	1,110	1,158	1,147	1,121	1,073	1,108	1,105	1,222	1,165	1,120			
54歳	947	994	1,055	1,101	1,148	1,136	1,112	1,063	1,099	1,096	1,212	1,155			
55歳	1,011	941	987	1,048	1,092	1,139	1,128	1,104	1,055	1,091	1,089	1,204			
56歳	1,001	1,009	943	988	1,050	1,095	1,142	1,130	1,107	1,056	1,094	1,091			
57歳	747	1,004	1,009	943	988	1,050	1,096	1,142	1,130	1,108	1,056	1,094			
58歳	858	752	1,005	1,010	944	989	1,052	1,097	1,144	1,131	1,110	1,057			
59歳	810	853	749	1,001	1,005	939	983	1,045	1,091	1,137	1,125	1,104			
60歳	703	791	840	737	985	990	924	967	1,029	1,074	1,120	1,108			
61歳	673	719	785	833	731	977	981	917	959	1,021	1,066	1,111			
62歳	572	678	712	776	824	723	965	970	907	949	1,009	1,054			
63歳	580	581	674	708	771	818	718	959	963	901	943	1,003			
64歳	538	581	576	668	702	765	812	712	951	955	893	934			
65歳	523	527	559	561	647	677	743	799	699	925	938	883			
66歳	495	543	531	563	665	652	682	747	804	704	930	942			
67歳	432	455	536	524	555	556	642	671	736	792	691	914			
68歳	414	435	458	538	527	558	559	645	674	739	795	694			
69歳	422	402	426	449	527	516	546	546	630	659	722	776			
70歳	405	428	405	428	451	530	518	548	549	633	662	725			
71歳	393	396	424	400	423	445	523	512	541	542	625	653			
72歳	407	391	386	412	388	411	432	508	497	525	525	606			
73歳	442	397	383	378	403	380	402	423	498	486	514	514			
74歳	560	435	388	374	369	394	372	393	413	487	475	502			
75歳	483	548	433	386	373	368	392	369	391	411	484	473			
76歳	518	478	535	422	377	364	359	384	362	383	403	473			
77歳	380	507	466	522	413	369	356	352	375	354	375	393			
78歳	317	367	492	452	507	401	357	346	342	365	344	364			
79歳	321	314	357	476	438	491	389	347	336	333	355	334			
80歳	335	314	307	348	466	427	479	380	339	329	325	346			
81歳	347	329	303	295	335	449	411	462	366	326	316	312			
82歳	313	337	320	294	280	325	436	400	450	357	317	307			
83歳	255	302	326	311	285	277	314	423	388	436	347				

### 3 麻布地区の各歳別推計結果 (2) 男性

男女別・各歳人口		港区 基準年																							
		2024	2025	2026	2027	2028	2029	2030	2031	2032	2033	2034	2035	令和6年	令和7年	令和8年	令和9年	令和10年	令和11年	令和12年	令和13年	令和14年	令和15年	令和16年	令和17年
男		28,518	29,216	29,879	30,561	31,263	31,979	32,722	33,516	34,352	35,216	36,117	37,053												
0歳	271	289	293	296	300	305	310	322	329	336	347	357													
1歳	238	276	296	301	304	307	310	318	330	337	345	354													
2歳	228	238	278	298	303	306	310	314	320	332	340	347													
3歳	294	225	234	273	293	297	300	304	309	315	326	333													
4歳	307	294	228	237	276	297	301	304	308	313	319	330													
5歳	294	319	302	234	244	284	305	310	313	317	322	328													
6歳	293	290	319	302	234	245	285	306	310	313	317	322													
7歳	300	292	292	322	304	237	247	287	309	313	317	321													
8歳	330	300	294	293	324	306	238	249	288	311	315	319													
9歳	308	324	304	298	297	328	309	241	252	292	315	320													
10歳	265	296	327	305	300	299	330	311	243	254	294	317													
11歳	288	261	294	325	304	298	297	328	309	241	252	292													
12歳	283	284	266	299	330	309	303	302	333	314	245	256													
13歳	257	274	288	270	303	335	313	307	307	337	319	249													
14歳	244	245	272	287	268	302	333	311	305	305	335	317													
15歳	253	226	243	270	284	266	299	330	308	302	302	332													
16歳	204	228	216	233	258	272	254	286	316	294	289	289													
17歳	177	198	225	213	229	254	268	251	281	311	290	284													
18歳	193	180	207	235	222	239	265	279	261	293	325	302													
19歳	233	209	200	231	262	247	267	296	310	291	326	361													
20歳	207	229	220	212	245	278	261	282	314	328	307	345													
21歳	219	218	250	241	232	267	302	285	307	342	357	335													
22歳	211	254	250	287	276	266	307	348	327	353	393	409													
23歳	294	290	344	339	389	374	362	420	476	446	482	538													
24歳	339	374	359	425	421	483	463	448	521	590	552	596													
25歳	410	418	452	434	514	510	586	560	544	633	717	668													
26歳	434	476	473	513	492	584	580	666	637	620	721	818													
27歳	490	491	525	521	566	543	643	640	737	703	682	794													
28歳	437	527	523	559	554	602	579	684	682	787	749	726													
29歳	485	469	542	538	574	569	619	595	702	702	813	772													
30歳	440	512	481	555	551	588	583	634	611	719	719	833													
31歳	433	463	508	477	550	547	582	578	628	606	711	713													
32歳	413	451	456	499	470	542	538	573	569	618	597	699													
33歳	421	457	465	470	515	485	558	555	590	587	636	616													
34歳	446	447	456	464	469	513	484	566	553	588	585	634													
35歳	427	470	448	457	465	470	513	484	557	553	589	586													
36歳	404	449	472	451	459	467	472	515	486	559	555	591													
37歳	436	423	446	469	448	455	464	468	511	482	554	550													
38歳	469	466	432	455	478	457	465	473	478	521	492	565													
39歳	525	480	460	426	449	472	451	459	467	472	514	484													
40歳	504	544	488	467	433	456	480	458	467	475	480	522													
41歳	514	515	549	493	471	437	460	484	463	471	479	484													
42歳	506	525	511	545	489	468	433	457	481	459	468	476													
43歳	530	489	518	505	537	483	462	427	451	474	453	461													
44歳	580	537	495	524	510	544	489	468	432	456	480	458													
45歳	520	578	539	498	527	513	546	491	470	435	458	483													
46歳	517	512	574	535	494	522	508	542	487	465	430	454													
47歳	522	515	526	589	549	507	535	521	556	500	477	441													
48歳	513	508	519	531	593	553	510	538	524	561	504	481													
49歳	499	497	497	509	520	582	542	500	528	513	550	494													
50歳	511	531	496	494	506	517	578	538	497	524	510	547													
51歳	481	509	532	498	495	507	518	580	540	498	526	511													
52歳	485	499	517	541	506	503	516	527	589	549	507	535													
53歳	487	484	506	525	548	514	510	523	535	597	556	514													
54歳	445	466	474	496	514	537	504	500	514	525	586	546													
55歳	494	442	468	476	497	515	538	506	502	515	527	588													
56歳	503	483	438	463	471	493	510	533	502	497	511	523													
57歳	365	503	478	434	459	467	488	506	528	498	493	507													
58歳	394	364	506	481	437	461	470	492	509	531	502	496													
59歳	408	403	369	514	488	444	468	477	500	517	539	510													
60歳	341	397	397	364	507	481	438	462	470	493	510	531													
61歳	310	344	392	393	360	501	475	433	457	465	487	504													
62歳	295	309	340	388	389	356	495	470	429	452	460	482													
63歳	280	296	305	336	383	351	488	464	464	423	446	454													
64歳	263	284	292	302	332	379	379	347	483	459	418	441													
65歳	263	254	271	282	293	322	366	373	338	467	442	412													
66歳	237	270	252	272	283	294	323	367	374	339	469	443													
67歳	192	228	265	250	266	276	288	315	359	366	331	458													
68歳	197	197	227	264	249	265	275	285	314	357	364	329													
69歳	204	197	195	224	261	246	262	271	282	310	353	359													
70歳	173	203	197	195	223	260	245	261	270	281	309	351													
71歳	177	172	201	194	192	221	257	242	258	267	278	305													
72歳	183	171	166	195	188	186	213	248	234	249	258	268													
73歳	182	178	169	164	192	185	183	210	245	231	246	255													
74歳	246	179	173	164	159	187	180	178	204	238	225	239													
75歳	216	238	177	171	162	157	184	178	175	202	235	222													
76歳	215	216	234	175	168	160	155	182	176	174	199	232													
77歳	170	205	205	223	166	160	152	148	174	168	166	190													
78歳	136	160	200	200	217	162	156	149	145	170	164	162													
79歳	133	137	156	194	194	211	158	152	145	142	166	160													
80歳	122	129	131	150	186	186	202	151	146	140	136	159													
81歳	132	118	121	123	141	118	174	190	143	137	132	128													
82歳	134	126	112	116	117	134	166	166	182	136	132	126													
83歳	107	128	120	107	110	111	127	159	159	173	130	126													
84歳	84	101	121	114	101	104	106	121	151	151	165	124													
85歳以上	520	462	513	577	626	657	688	719	762	831	893	960													

男女別5歳階級・3区分人口		港区 基準年																							
		2024	2025	2026	2027	2028	2029	2030	2031	2032	2033	2034	2035	令和6年	令和7年	令和8年	令和9年	令和10年	令和11年	令和12年	令和13年	令和14年	令和15年	令和16年	令和17年
男		28,518	29,216	29,879	30,561	31,263	31,979	32,722	33,516	34,352	35,216	36,117	37,053												
0～4歳	1,338	1,322	1,329	1,405	1,475	1,512	1,534	1,563	1,597	1,634	1,675	1,722													
5～9歳	1,525	1,525	1,510	1,449	1,403	1,399	1,384	1,392	1,473	1,547	1,587	1,610													
10～14歳	1,337	1,360	1,446	1,486	1,505	1,542	1,576	1,559	1,496	1,451	1,446	1,432													
15～19歳	1,060	1,041	1,091	1,181	1,255	1,278	1,353	1,442	1,477	1,491	1,531	1,567													
20～24歳	1,270	1,364	1,424	1,505	1,562	1,667	1,696	1,782	1,945	2,059	2,091	2,223													
25～29歳	2,256	2,381	2,515	2,565	2,700	2,809	3,006	3,146	3,303	3,445	3,683	3,777													
30～34歳	2,153	2,331	2,366	2,466	2,555	2,674	2,745	2,895	2,950	3,118	3,249	3,495													
35～39歳	2,261	2,288	2,257	2,257	2,298	2,321	2,365	2,400	2,499	2,587	2,703	2,776													
40～44歳	2,624	2,611	2,562	2,572	2,534	2,441	2,387	2,323	2,294	2,293	2,336	2,360													
45～49歳	2,599	2,612	2,656	2,661	2,682	2,676	2,641	2,593	2,565	2,474	2,420	2,353													
50～54歳	2,409	2,490	2,526	2,553	2,568	2,578	2,627	2,668	2,674	2,694	2,685	2,652													
55～59歳	2,164	2,195	2,260	2,368	2,352	2,380	2,475	2,514	2,540	2,558	2,572	2,624													
60～64歳	1,489	1,629	1,727	1,783	1,970	2,100	2,139	2,201	2,303	2,291	2,322	2,413													
65～69歳	1,093	1,145	1,213	1,292	1,351	1,403	1,513	1,612	1,667	1,840	1,960	2,001													
70～74歳	961	903</																							

### 3 麻布地区の各歳別推計結果

#### (3) 女性

男女別・各歳人口		港区													
港区		基準年													
		2024	2025	2026	2027	2028	2029	2030	2031	2032	2033	2034	2035		
		令和6年	令和7年	令和8年	令和9年	令和10年	令和11年	令和12年	令和13年	令和14年	令和15年	令和16年	令和17年		
女		32,124	33,012	33,653	34,300	34,955	35,638	36,331	37,060	37,813	38,583	39,369	40,183		
0歳	226	278	284	287	290	295	301	312	319	326	336	346			
1歳	242	234	276	282	285	289	293	299	300	310	317	323			
2歳	252	242	239	263	289	292	296	300	306	317	324	331			
3歳	276	251	240	239	283	289	292	295	300	306	317	324			
4歳	253	285	256	245	243	288	294	297	301	306	312	323			
5歳	285	252	296	265	253	252	298	305	308	312	317	322			
6歳	301	289	252	296	265	254	252	298	305	308	312	317			
7歳	299	305	291	254	299	268	257	254	301	308	311	315			
8歳	307	303	311	297	260	305	273	262	259	307	314	317			
9歳	286	299	305	313	299	261	306	274	263	261	308	315			
10歳	294	276	297	303	311	297	260	305	272	261	259	306			
11歳	283	284	276	297	302	310	296	259	304	272	261	259			
12歳	234	262	282	273	294	300	307	294	257	302	269	259			
13歳	226	221	259	279	270	291	297	304	291	254	298	267			
14歳	242	219	221	259	279	269	291	296	303	290	253	298			
15歳	212	223	218	220	258	278	268	290	296	302	290	253			
16歳	214	201	214	209	211	247	267	257	278	284	290	278			
17歳	175	202	199	212	207	208	244	264	254	275	280	287			
18歳	173	181	208	204	218	238	214	251	272	260	283	288			
19歳	180	197	212	243	239	255	250	251	293	317	303	328			
20歳	176	181	203	218	250	246	262	257	258	302	326	312			
21歳	218	199	208	231	249	284	279	298	292	294	343	370			
22歳	240	279	248	260	291	313	356	352	375	368	369	431			
23歳	336	316	348	313	328	368	396	448	444	470	462	463			
24歳	375	374	351	386	349	365	407	439	495	492	519	509			
25歳	411	417	404	379	417	377	394	439	473	533	529	560			
26歳	424	472	467	454	426	468	425	442	491	529	595	591			
27歳	437	485	512	506	492	461	508	460	478	532	573	644			
28歳	445	491	529	557	550	536	503	553	502	520	578	622			
29歳	498	486	521	561	589	583	569	533	586	533	551	612			
30歳	493	548	512	549	590	621	613	598	561	617	559	579			
31歳	436	534	572	536	574	617	648	641	625	587	644	586			
32歳	499	474	554	593	556	595	640	672	664	649	668	668			
33歳	481	529	483	563	602	665	605	651	682	674	660	619			
34歳	521	540	553	505	588	629	591	632	680	712	704	689			
35歳	507	546	550	563	514	599	640	601	643	691	724	715			
36歳	465	539	559	563	577	526	613	654	615	657	707	739			
37歳	576	523	554	575	579	593	541	630	672	632	675	727			
38歳	562	585	533	564	585	589	604	551	641	683	643	686			
39歳	599	578	593	540	572	594	597	612	558	650	692	652			
40歳	589	612	583	599	546	577	599	603	618	563	656	699			
41歳	620	590	605	577	593	540	571	593	596	612	557	649			
42歳	610	619	580	596	568	583	531	562	584	587	602	548			
43歳	611	607	624	585	600	573	588	536	567	589	592	607			
44歳	638	613	612	629	590	606	578	593	541	572	594	597			
45歳	578	634	619	617	634	595	611	582	598	545	576	598			
46歳	604	586	642	626	624	640	601	617	589	604	550	582			
47歳	582	595	581	636	620	618	634	596	612	583	599	545			
48歳	615	573	595	581	636	620	618	634	596	612	583	599			
49歳	617	622	577	622	599	585	640	624	632	630	616	587			
50歳	650	606	615	570	593	578	633	617	615	632	594	609			
51歳	607	640	605	614	569	591	577	632	616	613	630	592			
52歳	584	604	635	600	608	564	586	572	626	611	608	624			
53歳	526	580	604	634	599	607	562	585	570	625	609	606			
54歳	502	528	581	605	634	600	608	563	585	571	625	609			
55歳	517	499	519	572	595	624	590	598	554	576	562	616			
56歳	498	526	504	525	579	602	631	597	605	559	582	567			
57歳	382	501	531	509	529	584	607	637	602	610	563	587			
58歳	464	388	499	529	507	527	582	605	635	600	608	561			
59歳	402	451	380	488	517	496	515	569	592	621	586	595			
60歳	362	394	442	373	479	508	486	505	559	582	610	576			
61歳	363	375	393	440	371	476	506	484	503	556	579	607			
62歳	277	369	372	388	435	367	470	500	478	497	549	572			
63歳	300	285	369	372	388	435	367	471	499	478	497	549			
64歳	275	297	284	367	369	386	432	365	467	497	475	493			
65歳	260	273	288	279	354	356	478	426	361	478	496	470			
66歳	218	278	276	291	282	258	359	381	430	364	461	500			
67歳	240	228	271	273	289	280	354	355	377	426	360	456			
68歳	217	238	232	275	278	294	285	359	361	383	431	365			
69歳	218	205	231	224	266	270	284	275	348	349	370	417			
70歳	232	225	208	234	228	270	273	288	278	352	353	374			
71歳	216	224	222	205	231	225	266	269	283	274	346	347			
72歳	224	220	220	217	201	226	219	260	263	276	267	338			
73歳	260	220	214	214	211	195	219	213	253	255	268	259			
74歳	314	256	216	211	210	208	192	216	209	249	251	263			
75歳	267	310	255	216	211	210	208	192	216	210	248	251			
76歳	303	262	300	247	209	204	204	202	186	210	203	241			
77歳	210	303	261	300	247	209	204	204	202	186	209	203			
78歳	181	207	293	252	290	239	202	197	197	195	180	202			
79歳	188	177	201	282	244	280	231	195	191	191	189	174			
80歳	213	185	175	199	280	242	277	229	193	189	189	187			
81歳	215	212	181	171	194	236	272	236	224	189	185	184			
82歳	179	210	208	178	169	191	270	233	228	220	186	181			
83歳	148	174	206	204	175	166	187	265	229	263	216	182			
84歳	140	148	170	201	199	171	161	182	258	223	257	211			
85歳以上	1,249	1,267	1,286	1,324	1,387	1,442	1,465	1,481	1,515	1,619	1,679	1,766			

男女別5歳階級・3区分人口		港区													
港区		基準年													
		2024	2025	2026	2027	2028	2029	2030	2031	2032	2033	2034	2035		
		令和6年	令和7年	令和8年	令和9年	令和10年	令和11年	令和12年	令和13年	令和14年	令和15年	令和16年	令和17年		
女		32,124	33,012	33,653	34,300	34,955	35,638	36,331	37,060	37,813	38,583	39,369	40,183		
0～4歳	1,249	1,290	1,296	1,335	1,390	1,453	1,476	1,504	1,536	1,571	1,612	1,656			
5～9歳	1,478	1,448	1,455	1,426	1,376	1,339	1,386	1,394	1,436	1,495	1,561	1,585			
10～14歳	1,279	1,262	1,335	1,411	1,456	1,467	1,451	1,458	1,428	1,379	1,341	1,388			
15～19歳	954	1,003	1,050	1,088	1,132	1,202	1,244	1,313	1,393	1,439	1,446	1,434			
20～24歳	1,345	1,348	1,358	1,409	1,467	1,576	1,701	1,794	1,863	1,925	2,020	2,085			
25～29歳	2,215	2,351	2,431	2,455	2,475	2,426	2,397	2,427	2,530	2,648	2,827	3,029			
30～34歳	2,430	2,626	2,674	2,746	2,910	3,028	3,097	3,193	3,211	3,238	3,176	3,140			
35～39歳	2,709	2,771	2,789	2,806	2,826	2,901	2,994	3,047	3,129	3,313	3,442	3,518			
40～44歳	3,068	3,0													

# 4 赤坂地区の各歳別推計結果

## (1) 男女計

男女計・各歳人口												
港区	基準年											
	2024	2025	2026	2027	2028	2029	2030	2031	2032	2033	2034	2035
	令和6年	令和7年	令和8年	令和9年	令和10年	令和11年	令和12年	令和13年	令和14年	令和15年	令和16年	令和17年
男女計	38,180	38,607	39,090	39,580	40,084	40,595	41,135	41,717	42,332	42,964	43,630	44,315
0歳	313	357	369	373	381	387	399	415	425	436	450	465
1歳	290	320	363	375	379	387	393	405	422	432	443	457
2歳	316	295	319	362	374	387	386	392	404	420	430	441
3歳	309	321	300	324	367	379	383	392	397	409	426	436
4歳	308	316	325	304	328	372	384	389	397	403	415	432
5歳	339	316	316	325	305	328	373	385	389	398	404	416
6歳	365	351	320	320	329	309	333	377	390	394	402	408
7歳	377	368	347	317	316	325	304	328	372	385	389	397
8歳	337	390	373	351	321	320	329	308	333	378	390	394
9歳	347	346	389	372	350	320	319	329	308	332	377	389
10歳	318	358	344	387	370	348	319	317	327	307	330	375
11歳	324	327	358	345	387	371	349	319	318	327	307	331
12歳	304	328	318	349	336	377	361	339	310	309	319	299
13歳	259	306	321	311	341	328	369	353	332	304	303	312
14歳	246	266	305	319	309	339	326	367	350	331	302	301
15歳	295	261	267	306	321	311	340	328	368	352	332	303
16歳	249	301	259	266	304	319	310	338	326	366	350	330
17歳	221	256	308	265	272	311	326	317	346	333	375	358
18歳	222	230	262	315	271	278	318	334	324	354	340	383
19歳	254	256	259	294	354	305	313	358	374	363	396	381
20歳	257	269	262	264	302	363	312	320	367	382	371	405
21歳	245	289	304	296	301	341	411	353	362	415	433	420
22歳	263	269	309	326	316	323	363	440	376	386	441	461
23歳	326	298	302	350	368	358	366	409	497	423	434	496
24歳	359	362	327	331	385	406	393	401	449	544	463	474
25歳	408	407	406	367	372	433	457	442	451	505	611	519
26歳	441	462	460	459	416	421	490	517	499	509	571	690
27歳	445	472	502	501	500	454	459	535	565	545	558	621
28歳	497	495	517	550	548	548	497	503	586	618	597	612
29歳	509	524	525	548	583	581	581	528	533	622	657	633
30歳	471	542	546	548	572	608	606	606	551	557	649	685
31歳	532	490	563	567	569	595	631	630	630	573	579	675
32歳	484	536	509	584	589	591	617	656	655	654	596	602
33歳	543	501	551	523	600	605	607	634	673	672	672	612
34歳	545	561	512	563	535	613	618	620	648	688	687	687
35歳	563	572	587	535	589	559	640	645	647	676	718	718
36歳	566	579	588	603	549	605	573	655	660	663	693	735
37歳	591	583	595	604	620	564	622	589	673	679	681	711
38歳	582	598	592	604	612	629	573	631	598	682	688	690
39歳	583	589	610	604	615	624	640	584	643	609	695	702
40歳	580	597	600	621	615	627	635	651	595	655	620	708
41歳	652	592	608	610	632	626	638	646	663	606	666	630
42歳	606	664	597	613	616	638	631	643	652	669	611	672
43歳	663	614	662	595	611	614	636	629	642	651	668	609
44歳	648	652	608	656	589	605	608	630	623	636	644	661
45歳	630	657	655	610	658	592	607	610	632	626	638	647
46歳	656	639	657	655	611	658	592	608	611	633	626	639
47歳	655	661	640	658	656	612	659	593	608	612	634	627
48歳	641	649	662	642	659	657	613	660	593	609	613	635
49歳	705	623	648	662	641	659	657	612	659	593	609	613
50歳	738	686	619	644	657	637	654	652	608	655	589	605
51歳	685	727	681	615	640	653	633	650	648	604	651	585
52歳	730	676	725	680	613	638	651	631	648	647	603	650
53歳	626	715	675	723	678	611	636	649	629	646	644	600
54歳	625	620	709	670	717	672	606	631	645	624	641	639
55歳	655	618	624	714	674	722	676	610	635	650	629	645
56歳	646	627	606	612	701	661	708	664	599	623	638	617
57歳	498	626	618	598	604	691	652	698	654	591	615	629
58歳	595	491	628	621	601	606	694	655	701	657	593	617
59歳	596	580	485	620	613	593	598	685	647	693	648	586
60歳	532	582	572	478	610	604	584	589	675	637	683	638
61歳	477	504	562	552	462	590	583	564	569	653	616	660
62歳	461	456	494	552	542	453	578	572	553	559	641	604
63歳	453	435	446	484	540	530	444	566	560	542	547	627
64歳	430	433	429	440	477	532	522	437	557	551	533	538
65歳	409	409	423	421	431	466	522	517	432	547	545	529
66歳	325	395	402	415	413	423	457	512	507	424	536	533
67歳	349	307	385	391	404	402	411	444	498	493	411	521
68歳	329	341	302	377	383	396	395	403	435	488	483	403
69歳	313	319	332	295	368	374	386	384	393	424	475	470
70歳	296	309	313	326	289	360	366	378	376	384	415	464
71歳	343	281	300	304	317	281	350	356	367	366	374	403
72歳	335	341	274	292	348	308	273	340	346	345	355	363
73歳	344	324	334	268	286	289	301	267	333	338	349	347
74歳	413	330	316	325	261	279	282	294	260	325	330	340
75歳	405	398	320	306	317	254	271	273	285	253	315	320
76歳	399	385	383	308	295	305	245	262	264	275	245	304
77歳	285	386	375	374	301	288	298	239	256	258	269	240
78歳	260	279	373	362	361	290	278	288	231	248	249	260
79歳	273	249	270	360	349	349	280	269	279	224	240	241
80歳	252	268	242	262	350	339	339	272	261	272	218	234
81歳	275	247	261	235	254	340	329	330	265	254	265	212
82歳	248	264	238	251	227	245	328	318	319	256	245	256
83歳	225	239	253	229	241	218	235	316	307	307	247	236
84歳	193	214	227	241	217	229	207	224	302	292	247	234
85歳以上	1,523	1,538	1,567	1,605	1,651	1,670	1,697	1,706	1,730	1,825	1,900	1,966

男女計5歳階級・3区分人口												
港区	基準年											
	2024	2025	2026	2027	2028	2029	2030	2031	2032	2033	2034	2035
	令和6年	令和7年	令和8年	令和9年	令和10年	令和11年	令和12年	令和13年	令和14年	令和15年	令和16年	令和17年
男女計	38,180	38,607	39,090	39,580	40,084	40,595	41,135	41,717	42,332	42,964	43,630	44,315
0～4歳	1,536	1,609	1,676	1,737	1,829	1,903	1,946	1,993	2,045	2,101	2,164	2,230
5～9歳	1,765	1,770	1,744	1,685	1,621	1,603	1,658	1,727	1,792	1,886	1,962	2,005
10～14歳	1,451	1,584	1,647	1,711	1,743	1,763	1,724	1,696	1,638	1,578	1,561	1,618
15～19歳	1,241	1,302	1,355	1,446	1,522	1,523	1,607	1,675	1,739	1,769	1,793	1,755



## 4 赤坂地区の各歳別推計結果 (2) 男性

男女別・各歳人口												
港区	基準年											
	2024	2025	2026	2027	2028	2029	2030	2031	2032	2033	2034	2035
	令和6年	令和7年	令和8年	令和9年	令和10年	令和11年	令和12年	令和13年	令和14年	令和15年	令和16年	令和17年
男	17,916	18,104	18,331	18,564	18,798	19,038	19,284	19,553	19,832	20,119	20,422	20,733
0歳	161	180	187	189	193	196	202	210	215	221	228	235
1歳	130	167	184	191	193	197	200	206	214	219	225	232
2歳	167	133	166	183	190	192	196	199	205	213	218	224
3歳	160	165	132	165	182	188	190	195	198	204	212	217
4歳	169	165	168	134	168	185	192	194	198	201	207	215
5歳	174	171	163	166	133	166	184	190	192	196	199	205
6歳	167	179	174	166	168	136	169	186	193	195	199	202
7歳	191	174	182	176	168	171	138	171	189	196	198	202
8歳	170	199	176	184	178	170	172	139	173	191	197	200
9歳	169	171	197	175	183	177	169	171	138	172	190	197
10歳	147	174	171	197	175	182	177	168	171	139	172	190
11歳	159	150	174	171	198	175	183	178	169	172	139	172
12歳	169	158	145	168	165	191	169	176	171	163	166	134
13歳	136	171	157	144	167	164	190	168	175	170	162	165
14歳	133	143	173	159	146	170	167	192	170	178	172	164
15歳	129	137	142	172	157	144	168	165	190	168	176	170
16歳	136	135	136	141	171	156	143	166	163	189	167	174
17歳	89	134	135	136	141	171	156	143	166	163	189	167
18歳	116	93	137	139	140	144	175	163	147	170	167	193
19歳	134	132	105	155	157	158	163	198	181	166	193	189
20歳	129	145	137	109	161	163	163	169	206	187	171	199
21歳	125	143	160	151	120	178	180	180	187	227	206	189
22歳	129	134	150	168	158	126	186	188	188	195	237	215
23歳	164	144	148	166	187	175	139	206	208	208	215	263
24歳	171	182	160	163	185	208	195	154	229	230	230	237
25歳	208	194	203	179	182	207	234	217	172	256	257	256
26歳	224	241	221	232	204	207	236	267	248	197	293	295
27歳	233	242	255	233	246	216	220	250	284	264	208	309
28歳	265	257	261	276	252	266	234	238	271	308	286	226
29歳	267	279	273	278	293	268	283	249	253	289	330	305
30歳	230	280	289	283	289	305	278	294	259	263	301	343
31歳	262	238	290	299	294	299	315	289	304	269	273	312
32歳	254	258	245	299	309	303	308	325	298	314	278	282
33歳	239	258	264	250	305	315	309	314	332	304	320	284
34歳	240	239	262	268	254	310	320	314	319	337	309	325
35歳	273	256	246	270	276	262	319	329	323	328	347	318
36歳	273	275	258	248	272	278	263	321	331	325	330	349
37歳	288	285	284	267	256	282	288	272	332	332	336	341
38歳	278	295	290	289	271	260	286	293	277	337	348	349
39歳	269	282	304	299	298	280	269	296	302	286	348	359
40歳	283	275	287	310	304	303	285	273	301	308	291	354
41歳	310	283	281	293	316	311	310	291	279	308	314	297
42歳	288	307	283	281	293	317	311	310	291	279	308	314
43歳	316	294	305	281	279	291	314	308	308	289	277	305
44歳	300	306	291	302	278	276	288	311	306	305	286	274
45歳	298	310	311	296	307	284	281	294	317	311	311	291
46歳	321	302	308	310	295	306	282	280	293	316	310	310
47歳	313	327	302	308	309	295	305	282	279	292	315	310
48歳	291	306	327	301	307	309	295	305	281	279	292	315
49歳	343	288	308	329	304	309	311	297	307	283	281	294
50歳	335	324	281	301	322	297	303	304	290	300	276	275
51歳	326	340	324	282	301	322	297	302	304	290	300	276
52歳	324	322	339	324	281	301	322	297	302	304	290	300
53歳	291	320	322	359	324	281	301	322	297	302	304	290
54歳	330	296	324	325	343	327	285	304	326	300	305	307
55歳	332	321	300	327	329	347	330	288	308	329	304	308
56歳	323	312	315	294	321	323	340	324	283	302	324	298
57歳	243	306	308	311	290	317	318	336	319	279	298	319
58歳	286	239	307	309	313	291	318	320	338	321	280	299
59歳	300	279	235	301	304	308	287	313	315	332	315	276
60歳	264	289	273	230	295	297	301	280	306	308	325	308
61歳	220	248	277	261	220	282	285	289	269	294	295	312
62歳	221	206	241	269	254	214	274	277	281	261	285	287
63歳	221	208	202	237	264	249	210	269	272	275	256	280
64歳	215	209	207	200	235	262	247	208	267	270	273	254
65歳	189	197	201	200	195	228	254	242	202	258	260	268
66歳	138	182	192	196	195	190	222	247	236	197	252	253
67歳	166	128	175	185	188	187	182	213	237	226	189	240
68歳	154	159	124	169	178	182	180	176	206	229	218	182
69歳	134	148	154	120	163	172	176	174	170	199	221	211
70歳	132	133	146	152	118	161	170	173	172	167	196	218
71歳	141	126	128	141	146	113	155	163	166	165	161	188
72歳	149	139	121	123	136	141	109	149	158	160	159	155
73歳	153	142	134	117	119	131	136	105	144	152	155	153
74歳	183	149	139	131	115	116	128	133	103	141	149	152
75歳	175	169	141	131	124	108	110	121	125	97	133	141
76歳	158	164	162	135	126	120	104	106	117	121	94	128
77歳	125	149	159	157	131	122	116	101	102	113	117	91
78歳	106	120	141	150	148	124	115	110	96	97	107	111
79歳	110	100	114	134	143	141	118	110	105	92	93	103
80歳	99	107	97	110	129	137	136	114	106	101	89	90
81歳	104	96	104	93	106	125	132	131	110	103	98	86
82歳	110	101	92	99	90	102	120	127	126	106	99	94
83歳	83	104	96	87	94	85	96	114	121	120	101	94
84歳	75	76	96	88	80	86	78	89	105	112	111	93
85歳以上	411	441	454	484	502	510	523	530	545	573	605	630

男女別5歳階級・3区分人口												
港区	基準年											
	2024	2025	2026	2027	2028	2029	2030	2031	2032	2033	2034	2035
	令和6年	令和7年	令和8年	令和9年	令和10年	令和11年	令和12年	令和13年	令和14年	令和15年	令和16年	令和17年
男	17,916	18,104	18,331	18,564	18,798	19,038	19,284	19,553	19,832	20,119	20,422	20,733
0～4歳	787	811	837	863	926	958	980	1,003	1,030	1,058	1,090	1,123
5～9歳	871	895	893	867	831	820	831	858	885	950	984	1,006
10～14歳	744	796	820	840	851	882	885	883	857	821	811	825
15～19歳	604	631	655	742	765	773	806	833	847	856	891	893
20～24歳	718	749	795	757	811	850	862	897	1,017	1,047	1,059	1,103
25～29歳	1,197	1,212	1,214									

# 4 赤坂地区の各歳別推計結果

## (3) 女性

男女別・各歳人口													
港区	基準年												
	2024	2025	2026	2027	2028	2029	2030	2031	2032	2033	2034	2035	
女	令和6年	令和7年	令和8年	令和9年	令和10年	令和11年	令和12年	令和13年	令和14年	令和15年	令和16年	令和17年	
	20,264	20,503	20,758	21,016	21,287	21,557	21,851	22,164	22,500	22,845	23,208	23,582	
0歳	152	177	182	184	188	191	197	205	210	216	222	230	
1歳	160	153	179	184	186	190	193	199	207	212	218	224	
2歳	149	162	153	178	184	186	190	193	199	207	212	217	
3歳	149	156	168	158	185	191	193	197	200	206	214	219	
4歳	139	151	157	169	160	187	193	195	199	202	208	216	
5歳	165	144	152	159	171	162	189	195	197	201	204	210	
6歳	198	172	146	154	161	173	164	191	197	199	203	206	
7歳	186	194	165	140	148	154	166	157	183	189	191	195	
8歳	167	191	197	168	143	150	157	169	160	187	193	195	
9歳	178	175	191	198	168	143	151	157	170	160	187	193	
10歳	171	184	173	189	196	166	142	149	156	168	159	185	
11歳	165	177	184	174	190	196	166	142	149	156	168	159	
12歳	135	170	173	181	170	186	192	163	139	146	153	165	
13歳	123	135	164	167	174	164	179	185	157	134	141	147	
14歳	113	123	132	160	163	169	160	175	180	153	130	137	
15歳	166	123	125	134	163	166	173	163	178	184	156	133	
16歳	113	166	123	125	134	163	166	172	163	178	183	153	
17歳	132	122	173	129	131	140	170	174	180	170	186	192	
18歳	106	137	125	177	131	134	143	173	177	183	173	189	
19歳	120	123	154	139	127	147	150	159	197	193	204	192	
20歳	128	124	125	156	141	200	149	151	161	195	200	206	
21歳	120	146	144	145	181	163	231	173	176	187	227	231	
22歳	134	135	159	158	158	198	178	252	188	191	204	246	
23歳	162	153	154	184	182	182	227	203	289	215	218	233	
24歳	188	179	167	168	201	198	198	247	220	314	233	236	
25歳	200	213	202	189	190	226	223	224	279	249	354	263	
26歳	217	220	239	227	212	213	254	251	251	312	279	395	
27歳	212	231	247	268	255	238	239	285	280	281	349	312	
28歳	232	238	256	274	296	282	263	265	315	310	311	386	
29歳	242	245	252	270	289	313	298	278	280	333	327	328	
30歳	241	262	257	264	284	304	328	312	292	293	349	342	
31歳	270	252	273	268	275	296	316	341	326	304	306	363	
32歳	230	277	264	285	280	288	309	330	357	340	318	320	
33歳	304	243	287	273	295	290	298	320	341	368	352	328	
34歳	305	322	250	295	280	303	298	306	329	350	378	362	
35歳	290	316	341	265	313	297	321	316	325	348	371	400	
36歳	293	304	329	356	277	326	310	334	329	338	363	386	
37歳	303	298	311	337	364	283	333	317	341	336	345	370	
38歳	304	304	302	315	341	368	286	338	321	345	340	349	
39歳	314	307	306	305	317	344	371	288	340	323	348	343	
40歳	297	322	313	312	310	323	350	378	294	347	329	354	
41歳	342	308	326	317	316	315	328	355	384	298	352	333	
42歳	318	357	314	332	323	321	320	333	361	390	303	357	
43歳	347	320	358	314	332	323	322	321	334	362	391	303	
44歳	348	346	317	354	311	329	320	318	317	330	358	387	
45歳	332	347	343	314	351	308	326	317	316	315	328	355	
46歳	335	337	349	345	315	352	310	328	318	317	316	329	
47歳	342	334	339	351	347	317	354	311	329	320	318	318	
48歳	350	343	335	340	352	348	318	355	312	330	321	320	
49歳	362	335	340	332	337	349	345	315	352	310	328	318	
50歳	403	362	337	343	335	340	352	348	318	355	312	330	
51歳	359	387	358	333	339	331	336	348	344	314	351	308	
52歳	406	355	386	356	332	337	330	334	346	343	312	349	
53歳	335	395	353	384	354	330	335	328	332	344	340	310	
54歳	295	323	386	344	374	345	322	327	319	324	336	332	
55歳	323	297	324	387	345	375	346	323	328	320	325	337	
56歳	323	315	291	318	380	339	368	340	316	321	314	319	
57歳	255	320	310	287	313	374	334	363	335	312	317	310	
58歳	309	252	321	311	288	314	375	335	364	336	313	317	
59歳	296	302	250	319	309	285	312	372	332	361	333	310	
60歳	268	293	299	248	316	306	283	309	369	329	358	330	
61歳	257	255	285	291	242	307	298	275	300	359	320	348	
62歳	240	250	253	282	288	239	304	295	273	298	355	317	
63歳	232	227	245	247	276	281	234	297	288	266	291	347	
64歳	215	224	222	239	242	270	275	229	290	281	260	284	
65歳	220	212	222	221	236	238	268	275	229	289	284	261	
66歳	187	212	209	219	218	233	235	265	271	226	284	280	
67歳	183	179	210	207	216	216	230	232	261	267	223	280	
68歳	175	181	178	208	205	214	214	228	229	259	264	221	
69歳	179	171	178	175	204	201	211	210	223	225	253	259	
70歳	164	176	166	174	170	199	196	205	205	217	219	247	
71歳	202	156	173	163	171	167	195	193	201	213	215	245	
72歳	186	202	152	169	160	167	164	191	188	197	196	208	
73歳	191	182	200	151	168	158	166	162	189	186	194	194	
74歳	230	181	177	194	147	163	154	161	157	184	181	189	
75歳	230	230	179	175	192	145	162	152	160	156	182	180	
76歳	241	220	221	173	169	186	140	156	147	154	151	176	
77歳	160	237	217	218	170	166	182	138	154	145	152	148	
78歳	154	160	232	212	213	167	163	179	135	151	142	149	
79歳	163	149	156	226	207	208	162	159	174	132	147	139	
80歳	153	161	145	152	221	202	203	159	155	171	129	144	
81歳	171	151	157	142	148	215	197	199	155	152	167	126	
82歳	138	163	146	152	137	143	208	191	192	150	146	161	
83歳	142	135	158	142	147	133	139	202	185	187	146	142	
84歳	118	138	131	153	138	143	129	135	197	180	182	141	
85歳以上	1,112	1,096	1,113	1,121	1,149	1,159	1,174	1,176	1,185	1,251	1,295	1,336	

男女別5歳階級・3区分人口													
港区	基準年												
	2024	2025	2026	2027	2028	2029	2030	2031	2032	2033	2034	2035	
女	令和6年	令和7年	令和8年	令和9年	令和10年	令和11年	令和12年	令和13年	令和14年	令和15年	令和16年	令和17年	
	20,264	20,503	20,758	21,016	21,287	21,557	21,851	22,164	22,500	22,845	23,208	23,582	
0～4歳	749	798	839	875	904	945	966	989	1,015	1,043	1,074	1,107	
5～9歳	894	876	852	818	790	783	826	869	907	936	978	1,000	
10～14歳	707	789	827	871	892	881	839	813	781	757	750	793	
15～19歳	637	672	700	704	757	750	801	842	891	912	902	862	
20～24歳	732	737	750	810	862	941	983	1,026	1,034	1,102	1,082	1,153	
25～29歳	1,193	1,147	1,196	1,228	1,242	1,272	1,278	1,302	1,405	1,485	1,620	1,685	
30～34歳	1,350	1,357	1,331	1,386	1,415	1,480	1,549	1,610	1,643	1,656	1,702	1,715	
35～39歳	1,504	1,529	1,590	1,577	1,612	1,618	1,622	1,593	1,656	1,691	1,767	1,849	
40～44歳	1,652	1,654	1,627	1,629	1,592	1,611	1,639	1,706	1,690	1,727	1,732	1,735	
45～49歳	1,721	1,696	1,706	1,683	1,703	1,675	1,653	1,626	1,628	1,592	1,611	1,640	
50～54歳	1,798	1,823	1,819	1,760	1,734	1,683	1,674	1,685	1,660	1,680	1,651	1,630	
55～59歳	1,506	1,486	1,498	1,622	1,635	1,688	1,735	1,732	1,675	1,650	1,602	1,592	
60～64歳	1,212	1,249	1,304	1,308	1,363	1,404	1,394	1,405	1,520	1,534	1,584	1,626	
65～69歳	944	956	997	1,029	1,080	1,103	1,158	1,209	1,214	1,266	1,309	1,301	
70～74歳	973	896	868	851	815	855	875	912	941	985	1,003	1,052	
75～79歳													

## 5 高輪地区の各歳別推計結果

### (1) 男女計

男女計・各歳人口													
港区	基準年												
	2024	2025	2026	2027	2028	2029	2030	2031	2032	2033	2034	2035	
男女計	令和6年	令和7年	令和8年	令和9年	令和10年	令和11年	令和12年	令和13年	令和14年	令和15年	令和16年	令和17年	
男女計	65,089	65,932	66,954	67,978	69,015	70,078	71,169	72,341	73,546	74,776	76,037	77,327	
0歳	551	573	592	598	607	617	628	652	665	677	696	715	
1歳	548	564	591	610	616	626	635	647	672	684	697	716	
2歳	606	540	559	585	604	610	620	629	641	665	678	690	
3歳	597	607	545	565	592	611	617	627	637	648	672	685	
4歳	622	600	617	555	575	602	621	627	637	647	659	683	
5歳	643	614	601	618	556	576	603	622	629	639	649	660	
6歳	682	649	625	611	628	566	585	613	632	639	649	659	
7歳	669	688	655	631	616	634	572	590	619	638	645	655	
8歳	602	683	697	663	640	624	642	580	599	627	647	654	
9歳	606	608	685	699	666	642	626	644	582	601	629	649	
10歳	586	615	609	686	700	667	643	628	646	583	602	631	
11歳	561	594	620	615	692	706	672	649	633	651	588	607	
12歳	534	566	595	622	616	694	707	674	650	634	653	590	
13歳	519	530	558	588	613	607	684	698	665	641	625	644	
14歳	508	517	531	559	589	614	608	685	699	666	641	626	
15歳	490	509	512	526	553	583	607	602	679	692	660	635	
16歳	462	470	496	499	512	538	568	591	586	660	673	642	
17歳	475	470	473	500	503	516	543	573	596	591	666	679	
18歳	403	477	474	477	504	507	521	546	577	600	595	670	
19歳	430	430	507	503	506	538	538	554	577	610	634	628	
20歳	392	403	443	522	518	522	549	553	599	593	627	652	
21歳	454	427	439	482	567	560	565	596	600	616	645	679	
22歳	481	492	479	492	540	635	626	632	666	671	689	720	
23歳	641	585	606	594	610	670	788	778	787	825	831	856	
24歳	652	740	679	703	692	711	781	915	903	914	957	964	
25歳	761	715	816	749	775	764	786	861	1,009	998	1,010	1,055	
26歳	804	809	773	884	811	840	829	854	933	1,093	1,080	1,092	
27歳	793	841	868	830	948	871	901	890	918	1,003	1,170	1,157	
28歳	830	844	897	926	884	1,010	928	961	950	980	1,070	1,246	
29歳	923	856	883	939	969	926	1,056	972	1,006	996	1,029	1,122	
30歳	873	965	902	930	989	1,021	975	1,112	1,023	1,060	1,047	1,082	
31歳	887	906	1,007	942	972	1,033	1,066	1,018	1,161	1,070	1,107	1,095	
32歳	910	906	934	1,037	971	1,001	1,064	1,097	1,049	1,196	1,102	1,141	
33歳	885	922	940	969	1,075	1,007	1,039	1,103	1,138	1,087	1,240	1,143	
34歳	913	899	954	973	1,001	1,111	1,040	1,073	1,139	1,175	1,123	1,280	
35歳	927	915	915	971	990	1,019	1,129	1,058	1,091	1,158	1,193	1,141	
36歳	1,020	950	941	941	998	1,018	1,047	1,160	1,087	1,121	1,190	1,226	
37歳	996	1,011	964	954	954	1,013	1,032	1,061	1,175	1,101	1,135	1,205	
38歳	1,023	997	1,013	966	957	957	1,015	1,034	1,064	1,176	1,103	1,136	
39歳	1,085	1,033	1,009	1,026	979	969	969	1,028	1,048	1,077	1,190	1,116	
40歳	1,057	1,076	1,043	1,019	1,035	987	977	977	1,038	1,057	1,087	1,200	
41歳	1,091	1,068	1,090	1,056	1,032	1,049	1,000	990	990	1,051	1,070	1,101	
42歳	1,046	1,098	1,083	1,105	1,071	1,046	1,063	1,014	1,003	1,003	1,066	1,084	
43歳	1,121	1,070	1,108	1,094	1,115	1,082	1,056	1,074	1,024	1,014	1,013	1,076	
44歳	1,124	1,119	1,068	1,105	1,091	1,113	1,080	1,054	1,072	1,022	1,011	1,011	
45歳	1,142	1,141	1,122	1,070	1,107	1,094	1,115	1,082	1,056	1,074	1,024	1,014	
46歳	1,143	1,136	1,140	1,120	1,069	1,105	1,092	1,114	1,081	1,055	1,072	1,023	
47歳	1,181	1,140	1,135	1,138	1,119	1,068	1,104	1,091	1,112	1,080	1,054	1,072	
48歳	1,080	1,200	1,149	1,144	1,146	1,127	1,075	1,111	1,098	1,120	1,088	1,062	
49歳	1,196	1,084	1,202	1,151	1,146	1,149	1,129	1,078	1,114	1,101	1,123	1,091	
50歳	1,108	1,203	1,083	1,201	1,151	1,145	1,148	1,129	1,077	1,113	1,100	1,123	
51歳	1,169	1,105	1,200	1,081	1,200	1,149	1,143	1,145	1,127	1,075	1,111	1,098	
52歳	1,172	1,146	1,095	1,189	1,070	1,188	1,138	1,132	1,134	1,116	1,065	1,101	
53歳	1,153	1,183	1,136	1,085	1,179	1,061	1,178	1,128	1,123	1,124	1,106	1,056	
54歳	1,043	1,140	1,175	1,128	1,077	1,170	1,053	1,170	1,120	1,115	1,116	1,098	
55歳	1,043	1,042	1,137	1,172	1,125	1,074	1,167	1,051	1,167	1,117	1,113	1,113	
56歳	1,136	1,053	1,040	1,135	1,170	1,123	1,072	1,165	1,049	1,165	1,116	1,111	
57歳	825	1,132	1,047	1,034	1,128	1,163	1,116	1,065	1,158	1,043	1,159	1,109	
58歳	1,002	824	1,132	1,047	1,035	1,128	1,163	1,117	1,065	1,158	1,044	1,159	
59歳	865	1,007	823	1,129	1,045	1,033	1,126	1,161	1,115	1,064	1,156	1,042	
60歳	806	873	1,004	821	1,126	1,042	1,031	1,123	1,158	1,112	1,061	1,152	
61歳	735	799	868	998	816	1,119	1,036	1,025	1,117	1,152	1,106	1,055	
62歳	690	723	786	854	982	803	1,101	1,020	1,009	1,100	1,134	1,088	
63歳	724	683	711	774	840	966	791	1,083	1,003	993	1,082	1,116	
64歳	628	721	677	705	767	832	957	784	1,073	995	984	1,073	
65歳	603	629	714	673	700	760	827	957	783	1,067	993	985	
66歳	525	604	627	711	671	697	756	823	952	779	1,062	988	
67歳	597	523	594	616	698	658	683	742	807	934	764	1,041	
68歳	538	583	516	585	607	688	649	673	730	796	920	752	
69歳	510	524	572	506	573	596	674	636	659	716	779	901	
70歳	473	497	514	561	496	562	585	662	624	647	702	764	
71歳	518	465	491	507	554	490	554	577	653	615	638	692	
72歳	568	498	454	480	495	541	478	541	564	637	601	622	
73歳	567	560	491	448	473	488	533	471	533	556	628	592	
74歳	701	556	553	485	442	467	482	527	465	527	550	620	
75歳	657	681	546	543	477	434	459	473	517	457	517	540	
76歳	692	643	673	540	537	473	430	455	469	513	453	513	
77歳	430	674	632	662	531	527	465	423	448	462	504	446	
78歳	363	419	656	615	644	517	513	453	412	436	450	491	
79歳	443	360	412	644	604	632	508	504	447	406	430	443	
80歳	452	429	349	399	624	586	612	493	489	434	394	417	
81歳	448	436	415	338	385	604	566	593	477	474	421	381	
82歳	411	428	419	400	325	370	580	546	572	460	457	406	
83歳	367	398	416	407	389	316	360	566	534	559	449	446	
84歳	300	347	377	394	385	368	299	341	537	506	530	426	
85歳以上	2,350	2,396	2,475	2,573	2,677	2,761	2,819	2,815	2,852	3,071	3,237	3,408	

男女計5歳階級・3区分人口													
港区	基準年												
	2024	2025	2026	2027	2028	2029	2030	2031	2032	2033	2034	2035	
男女計	令和6年	令和7年	令和8年	令和9年	令和10年	令和11年	令和12年	令和13年	令和14年	令和15年	令和16年	令和17年	
男女計	65,089	65,932	66,										



# 5 高輪地区の各歳別推計結果 (2) 男性

男女別・各歳人口												
港区	基準年											
	2024	2025	2026	2027	2028	2029	2030	2031	2032	2033	2034	2035
男	令和6年	令和7年	令和8年	令和9年	令和10年	令和11年	令和12年	令和13年	令和14年	令和15年	令和16年	令和17年
	29,242	29,681	30,138	30,591	31,048	31,517	32,004	32,537	33,087	33,643	34,217	34,806
0歳	279	293	302	305	310	315	321	333	340	346	355	365
1歳	289	294	304	314	318	323	328	334	346	353	359	369
2歳	293	284	293	303	313	317	322	327	333	345	352	358
3歳	301	293	288	298	308	318	322	327	332	338	351	357
4歳	318	305	299	295	304	315	325	328	334	339	345	358
5歳	326	316	307	302	298	307	318	328	332	337	342	348
6歳	333	327	317	308	303	299	308	319	329	333	338	343
7歳	320	336	326	317	308	302	299	307	319	329	333	338
8歳	302	330	344	333	324	314	309	306	314	326	336	340
9歳	301	304	333	346	336	326	317	311	308	317	328	339
10歳	288	309	305	334	347	337	327	318	312	310	318	330
11歳	262	292	311	308	337	350	340	330	320	315	312	320
12歳	278	263	292	312	308	337	351	340	330	320	315	313
13歳	254	280	259	288	307	304	332	346	335	325	316	311
14歳	244	251	280	260	289	308	305	333	347	336	326	317
15歳	246	245	249	278	257	286	305	301	329	343	332	322
16歳	236	240	240	244	272	252	280	298	295	323	336	326
17歳	234	239	240	240	245	273	253	281	299	296	323	337
18歳	189	235	241	242	242	247	276	255	284	301	298	326
19歳	190	207	256	256	265	264	270	302	278	299	329	325
20歳	194	200	209	259	266	268	267	272	305	280	311	332
21歳	213	205	210	219	272	279	281	279	285	319	293	326
22歳	228	234	227	233	243	300	309	311	309	315	354	323
23歳	324	287	296	288	294	307	380	393	396	392	400	450
24歳	304	368	325	333	327	335	348	429	446	448	443	452
25歳	372	337	411	364	373	366	377	391	481	501	503	495
26歳	386	386	356	435	385	395	389	402	415	511	532	534
27歳	393	397	410	378	462	409	419	414	429	442	541	564
28歳	378	406	418	431	398	486	431	441	437	454	466	569
29歳	403	382	416	428	441	407	497	442	452	448	468	478
30歳	381	427	404	441	453	468	431	527	468	479	475	495
31歳	387	399	450	426	465	478	493	455	555	494	506	501
32歳	383	387	405	456	431	471	484	500	462	563	501	513
33歳	412	394	404	422	476	450	492	505	522	482	587	523
34歳	419	416	402	413	431	486	460	502	515	532	492	599
35歳	395	415	422	409	419	438	493	466	509	522	539	499
36歳	482	413	430	438	423	434	453	510	482	527	541	559
37歳	418	477	418	435	443	428	439	458	515	487	532	546
38歳	440	410	477	418	435	443	428	439	459	515	487	539
39歳	474	443	414	482	422	439	448	433	444	463	519	491
40歳	479	469	442	412	480	420	438	446	431	442	462	517
41歳	494	495	480	452	422	491	430	448	457	441	452	472
42歳	461	496	503	488	459	429	499	437	455	464	449	460
43歳	500	469	500	507	492	464	432	503	441	459	468	452
44歳	487	497	466	496	504	488	460	429	500	438	456	465
45歳	536	493	498	467	497	505	489	461	430	501	439	457
46歳	517	536	490	495	464	494	502	486	459	427	498	436
47歳	535	515	536	490	495	465	494	502	486	459	427	498
48歳	461	545	517	538	491	497	466	495	503	487	461	429
49歳	546	461	541	514	535	488	494	463	492	500	485	458
50歳	472	548	462	541	515	536	489	494	464	493	501	485
51歳	534	473	551	465	546	518	540	493	498	468	497	505
52歳	495	513	466	543	458	537	510	531	485	490	461	489
53歳	484	501	510	463	539	455	534	506	528	481	487	457
54歳	454	483	498	507	460	536	452	531	504	525	479	484
55歳	452	463	484	499	507	460	536	453	532	505	526	479
56歳	512	461	462	483	498	506	459	535	452	531	504	525
57歳	363	514	459	461	481	496	505	457	533	451	529	503
58歳	470	365	515	460	462	483	498	506	459	534	452	530
59歳	410	465	362	510	456	458	478	493	502	454	529	448
60歳	385	418	465	361	509	455	458	478	493	501	454	528
61歳	330	379	413	459	357	503	449	453	472	487	495	449
62歳	313	326	371	404	449	349	491	439	443	462	476	484
63歳	342	308	319	363	395	439	341	480	429	433	451	466
64歳	259	334	300	311	354	385	428	332	468	418	422	440
65歳	291	264	329	297	309	351	381	427	331	464	414	422
66歳	241	287	263	327	295	307	349	379	425	329	462	411
67歳	287	237	280	257	319	288	299	340	369	414	320	449
68歳	250	279	233	275	252	313	282	294	334	363	407	314
69歳	230	243	272	227	268	246	306	275	286	326	354	396
70歳	221	224	237	267	223	262	241	299	270	281	319	346
71歳	216	218	220	233	262	218	257	236	293	265	275	313
72歳	253	204	209	210	223	251	209	246	226	281	253	263
73歳	251	249	200	205	206	219	246	204	241	221	276	248
74歳	313	245	246	197	202	203	216	242	202	238	219	272
75歳	273	299	239	239	192	197	198	210	236	196	232	213
76歳	295	263	291	232	233	187	192	193	205	230	192	226
77歳	196	286	255	283	226	226	182	187	188	200	224	187
78歳	153	189	276	246	273	218	218	176	181	182	194	217
79歳	171	150	183	267	238	264	211	212	171	176	177	188
80歳	192	163	143	175	255	227	252	202	203	164	168	169
81歳	171	183	155	136	166	242	216	240	192	193	156	160
82歳	158	161	176	148	130	159	232	207	230	185	186	150
83歳	124	151	153	167	141	124	151	221	198	220	177	177
84歳	99	118	143	144	157	133	117	143	209	187	208	167
85歳以上	697	716	732	769	802	843	856	855	880	963	1,015	1,078

男女別5歳階級・3区分人口												
港区	基準年											
	2024	2025	2026	2027	2028	2029	2030	2031	2032	2033	2034	2035
男	令和6年	令和7年	令和8年	令和9年	令和10年	令和11年	令和12年	令和13年	令和14年	令和15年	令和16年	令和17年
	29,242	29,681	30,138	30,591	31,048	31,517	32,004	32,537	33,087	33,643	34,217	34,806
0～4歳	1,480	1,468	1,487	1,516	1,554	1,587	1,617	1,649	1,684	1,721	1,762	1,807
5～9歳	1,582	1,613	1,627	1,606	1,567	1,549	1,550	1,571	1,602	1,641	1,677	1,708
10～14歳	1,326	1,395	1,449	1,502	1,589	1,636	1,654	1,666	1,644	1,606	1,587	1,590
15～19歳	1,095	1,165	1,226	1,268	1,282	1,322	1,383	1,437	1,485	1,572	1,619	1,635
20～24歳	1,263	1,294	1,267	1,332	1,402	1,490	1,586	1,685	1,741	1,754	1,801	1,883
25～29歳	1,932	1,909	2,012	2,037	2,052	2,063	2,114	2,089	2,213	2,355	2,509	2,641
30～34歳	1,982	2,029	2,066	2,158	2,257	2,353	2,360	2,488	2,522	2,550	2,561	2,621
35～39歳	2,209	2,158	2,161	2,181	2,143	2,183	2,261	2,306	2,408	2,514	2,618	2,626
40～44歳	2,421	2,426	2,390	2,355	2,357	2,292	2,260	2,264	2,284	2,245	2,286	2,366
45～49歳	2,595	2,549	2,583	2,504	2,483	2,449	2,444	2,408	2,370	2,374	2,310	2,279
50～54歳	2,439	2,519	2,487	2,519	2,516	2,582	2,525	2,556	2,479	2,458	2,424	2,421
55～59歳	2,207	2,268	2,282	2,413	2,404	2,403	2,475	2,444	2,477	2,475	2,541	2,485
60～64歳	1,629	1,764	1,867	1,898	2,063	2,130	2,167	2,183	2,305	2,301	2,298	2,367
65～69歳	1,299	1,309	1,377	1,383	1,444	1,505	1,618	1,716	1,745	1,896	1,956	1,992
70～74歳	1,254	1,140	1,112	1,11								

# 5 高輪地区の各歳別推計結果 (3) 女性

男女別・各歳人口												
港区	基準年											
	2024	2025	2026	2027	2028	2029	2030	2031	2032	2033	2034	2035
	令和6年	令和7年	令和8年	令和9年	令和10年	令和11年	令和12年	令和13年	令和14年	令和15年	令和16年	令和17年
女	35,847	36,252	36,816	37,387	37,967	38,561	39,165	39,804	40,459	41,134	41,819	42,521
0歳	272	281	289	292	297	302	307	319	325	331	340	350
1歳	259	270	286	295	298	303	308	313	325	331	346	356
2歳	313	256	266	282	290	293	298	303	308	320	326	332
3歳	296	314	257	267	284	292	295	300	305	310	322	328
4歳	304	295	318	260	271	287	296	299	304	309	314	326
5歳	317	298	293	316	258	269	285	294	297	302	307	312
6歳	349	322	308	303	326	267	277	294	303	306	311	316
7歳	349	351	329	314	308	332	272	283	300	309	312	317
8歳	300	352	353	330	316	310	334	274	284	302	311	314
9歳	305	304	352	353	330	316	310	333	273	284	301	310
10歳	298	306	304	352	352	330	316	310	333	274	284	301
11歳	299	302	309	307	355	356	333	319	313	336	276	287
12歳	256	302	303	310	308	356	357	334	320	314	337	277
13歳	265	251	298	300	306	304	352	352	330	316	310	333
14歳	264	266	251	299	300	306	304	352	352	330	315	309
15歳	244	264	263	248	296	297	303	301	349	349	327	313
16歳	226	230	256	255	240	286	288	293	291	338	338	317
17歳	241	231	233	260	259	244	290	292	297	295	342	342
18歳	214	242	233	235	261	261	245	292	293	298	297	344
19歳	192	225	250	239	241	249	268	252	299	300	305	303
20歳	198	203	234	263	253	254	282	281	264	314	315	320
21歳	241	222	229	262	295	282	284	317	315	297	352	353
22歳	253	258	252	259	297	334	317	321	357	356	335	396
23歳	317	298	311	306	316	363	408	384	391	433	432	406
24歳	348	372	354	370	365	376	432	486	457	467	514	513
25歳	389	377	405	385	402	397	409	470	528	498	507	559
26歳	418	423	417	448	426	445	440	452	519	582	548	558
27歳	400	443	458	451	485	461	482	476	489	561	629	593
28歳	452	437	478	494	487	523	497	520	513	527	605	677
29歳	520	475	467	511	527	519	559	530	555	548	561	644
30歳	492	537	498	489	535	553	543	585	555	581	573	586
31歳	500	507	557	516	507	555	572	563	606	575	602	594
32歳	527	519	530	581	539	530	580	598	587	633	601	628
33歳	473	528	536	546	599	556	547	598	616	605	653	620
34歳	494	483	452	560	570	625	581	571	624	643	631	681
35歳	532	500	492	563	571	581	637	592	582	636	654	642
36歳	538	537	511	503	575	583	594	650	605	594	649	667
37歳	578	534	546	520	512	585	593	603	660	614	603	659
38歳	583	587	536	548	521	513	587	595	605	661	616	604
39歳	611	590	595	544	556	529	521	596	604	614	671	625
40歳	578	607	601	607	555	567	539	531	607	615	626	683
41歳	597	573	610	604	610	558	570	542	533	610	618	629
42歳	585	602	580	617	611	617	564	576	548	539	617	625
43歳	621	601	608	587	624	618	624	571	583	554	545	624
44歳	637	622	602	609	588	625	619	625	572	584	555	546
45歳	606	648	623	603	610	589	626	620	626	573	585	556
46歳	626	601	649	625	605	612	590	628	622	628	575	587
47歳	646	625	599	648	624	603	610	589	626	621	626	573
48歳	619	656	632	605	654	630	609	616	595	633	627	633
49歳	650	623	662	638	611	660	636	615	621	600	638	633
50歳	636	655	621	660	636	609	659	634	613	620	599	637
51歳	635	632	649	615	654	630	604	653	628	608	614	594
52歳	677	633	629	646	612	651	628	601	650	626	605	612
53歳	669	682	626	623	640	606	645	621	595	643	619	598
54歳	589	656	676	621	617	634	601	639	616	590	638	614
55歳	591	579	653	673	618	614	631	598	636	613	587	635
56歳	624	592	578	652	672	617	613	630	597	635	612	586
57歳	462	618	588	574	647	666	612	608	625	592	630	607
58歳	532	459	617	587	573	646	665	611	607	624	591	629
59歳	455	542	461	619	589	575	648	668	613	609	626	594
60歳	421	455	540	460	617	587	573	646	666	611	607	624
61歳	405	420	455	539	459	616	587	572	645	665	611	607
62歳	377	397	415	450	533	454	609	580	566	638	657	604
63歳	382	375	393	411	446	527	450	603	574	560	631	650
64歳	369	388	377	394	413	448	530	452	605	576	562	633
65歳	312	365	385	376	391	409	446	529	452	603	579	563
66歳	284	318	364	384	375	389	407	444	527	451	600	577
67歳	310	286	314	360	379	371	384	402	438	520	444	592
68歳	288	304	283	310	355	375	366	379	396	433	513	439
69歳	280	281	300	278	305	350	369	360	373	390	425	505
70歳	252	274	277	295	274	300	344	362	354	366	383	417
71歳	302	247	272	274	292	272	297	341	359	351	362	379
72歳	315	294	245	269	272	290	269	294	338	356	347	359
73歳	346	311	292	243	267	270	287	267	292	335	352	344
74歳	388	311	307	288	240	264	266	284	264	288	331	348
75歳	384	382	307	303	285	238	261	264	281	261	285	328
76歳	397	380	383	308	304	286	238	262	264	282	262	286
77歳	234	388	377	379	305	301	283	236	260	262	280	270
78歳	210	230	380	369	371	299	294	277	231	254	256	274
79歳	272	210	229	377	366	368	297	293	276	230	253	255
80歳	260	266	206	224	369	358	361	291	287	270	226	248
81歳	277	252	260	202	219	361	350	354	285	281	265	221
82歳	253	266	243	251	194	211	348	339	342	275	271	256
83歳	243	247	263	241	249	192	209	345	336	339	273	269
84歳	201	229	234	249	228	236	182	198	328	319	272	259
85歳以上	1,653	1,680	1,743	1,804	1,874	1,917	1,963	1,960	1,972	2,108	2,222	2,329

男女別5歳階級・3区分人口												
港区	基準年											
	2024	2025	2026	2027	2028	2029	2030	2031	2032	2033	2034	2035
	令和6年	令和7年	令和8年	令和9年	令和10年	令和11年	令和12年	令和13年	令和14年	令和15年	令和16年	令和17年
女	35,847	36,252	36,816	37,387	37,967	38,561	39,165	39,804	40,459	41,134	41,819	42,521
0～4歳	1,444	1,416	1,417	1,397	1,440	1,478	1,504	1,534	1,567	1,601	1,639	1,681
5～9歳	1,620	1,627	1,634	1,615	1,538	1,494	1,479	1,478	1,458	1,503	1,542	1,569
10～14歳	1,382	1,427	1,465	1,567	1,621	1,651	1,661	1,667	1,648	1,569	1,523	1,507
15～19歳	1,117	1,191	1,236	1,237	1,297	1,356	1,394	1,429	1,530	1,581	1,609	1,619
20～24歳	1,357	1,353										

# 6 芝浦港南地区の各歳別推計結果 (1) 男女計

男女計・各歳人口												
港区	基準年											
	2024 令和6年	2025 令和7年	2026 令和8年	2027 令和9年	2028 令和10年	2029 令和11年	2030 令和12年	2031 令和13年	2032 令和14年	2033 令和15年	2034 令和16年	2035 令和17年
男女計	59,751	60,631	61,625	62,641	63,679	64,741	65,834	66,998	68,208	69,472	70,794	72,175
0歳	608	700	724	731	741	753	767	799	820	843	871	900
1歳	656	621	726	750	757	767	780	794	827	848	872	901
2歳	638	654	614	717	740	748	758	770	784	817	837	861
3歳	675	619	641	603	704	727	735	745	757	771	802	822
4歳	697	649	602	624	588	686	709	716	726	738	751	781
5歳	671	676	626	581	603	567	663	685	692	701	713	726
6歳	701	643	655	606	563	584	549	642	663	670	679	690
7歳	675	658	616	628	580	539	561	527	617	637	644	652
8歳	710	650	651	609	621	574	533	555	521	611	631	637
9歳	668	709	649	650	609	621	573	532	554	521	610	630
10歳	582	652	696	637	637	597	609	562	522	544	511	599
11歳	615	577	648	691	633	633	593	605	558	519	540	508
12歳	617	608	572	642	684	626	627	586	599	553	514	535
13歳	573	619	612	575	645	687	629	630	589	601	555	517
14歳	516	568	609	602	566	634	676	619	619	579	591	545
15歳	528	531	575	616	609	572	641	683	625	625	585	598
16歳	478	532	528	572	613	605	569	637	679	621	621	581
17歳	463	484	534	530	574	615	607	571	639	681	623	623
18歳	388	473	497	549	544	587	631	622	585	654	698	638
19歳	452	423	512	538	595	587	636	682	668	630	704	752
20歳	429	478	444	538	564	624	615	667	716	674	661	738
21歳	414	467	505	468	567	594	656	648	702	754	738	695
22歳	441	452	508	549	508	615	642	709	701	760	817	798
23歳	494	502	513	582	629	582	702	731	808	798	865	930
24歳	558	564	568	579	659	714	658	791	823	909	898	973
25歳	559	611	617	621	633	721	782	720	864	901	994	980
26歳	635	623	678	684	689	701	800	868	798	958	997	1,100
27歳	673	713	693	753	760	766	778	889	966	888	1,062	1,104
28歳	756	734	783	761	828	835	842	855	977	1,062	976	1,166
29歳	816	828	795	848	825	897	905	913	927	1,059	1,152	1,058
30歳	907	862	886	851	907	883	961	968	977	991	1,132	1,233
31歳	813	948	920	945	909	968	942	1,025	1,033	1,042	1,058	1,208
32歳	928	845	984	955	981	944	1,005	979	1,065	1,073	1,083	1,099
33歳	933	957	880	1,025	993	1,021	982	1,046	1,018	1,107	1,116	1,126
34歳	937	920	980	902	1,048	1,016	1,045	1,005	1,070	1,040	1,131	1,141
35歳	926	919	930	990	911	1,059	1,025	1,055	1,014	1,080	1,050	1,143
36歳	1,012	941	946	956	1,019	937	1,089	1,053	1,085	1,043	1,110	1,078
37歳	979	986	942	946	957	1,019	937	1,089	1,052	1,084	1,041	1,109
38歳	1,054	963	980	936	940	951	1,012	930	1,081	1,044	1,076	1,032
39歳	1,037	1,032	954	971	928	931	943	1,003	922	1,071	1,034	1,065
40歳	1,079	1,037	1,031	953	971	927	930	942	1,002	921	1,070	1,032
41歳	1,020	1,064	1,027	1,021	944	961	918	921	933	992	911	1,059
42歳	1,109	994	1,058	1,022	1,016	940	956	913	916	928	987	906
43歳	1,054	1,111	989	1,052	1,016	1,011	935	951	909	912	924	981
44歳	1,101	1,053	1,101	981	1,043	1,007	1,002	927	944	902	904	916
45歳	1,113	1,088	1,053	1,101	980	1,044	1,007	1,002	928	944	902	904
46歳	1,118	1,095	1,076	1,040	1,089	969	1,031	996	992	918	934	892
47歳	1,087	1,109	1,083	1,064	1,029	1,077	958	1,020	985	981	909	924
48歳	1,184	1,097	1,106	1,079	1,060	1,024	1,073	954	1,016	981	909	905
49歳	1,233	1,205	1,104	1,113	1,086	1,067	1,031	1,080	960	1,022	988	984
50歳	1,257	1,228	1,209	1,107	1,117	1,090	1,070	1,034	1,083	963	1,026	991
51歳	1,203	1,262	1,223	1,205	1,102	1,112	1,085	1,066	1,030	1,079	959	1,022
52歳	1,228	1,213	1,269	1,231	1,212	1,109	1,119	1,092	1,073	1,037	1,086	965
53歳	1,106	1,213	1,191	1,246	1,208	1,190	1,088	1,098	1,072	1,052	1,017	1,065
54歳	1,099	1,124	1,216	1,193	1,248	1,210	1,192	1,090	1,101	1,074	1,054	1,018
55歳	1,001	1,100	1,115	1,206	1,183	1,238	1,200	1,183	1,081	1,092	1,066	1,046
56歳	1,055	998	1,088	1,101	1,191	1,168	1,222	1,184	1,168	1,067	1,077	1,052
57歳	776	1,058	992	1,080	1,093	1,183	1,161	1,214	1,177	1,161	1,060	1,071
58歳	908	767	1,035	969	1,057	1,070	1,157	1,136	1,188	1,151	1,136	1,037
59歳	814	901	758	1,023	958	1,045	1,057	1,145	1,123	1,175	1,138	1,124
60歳	702	802	883	743	1,002	938	1,024	1,036	1,123	1,101	1,152	1,115
61歳	694	684	789	869	732	986	923	1,008	1,021	1,107	1,085	1,135
62歳	578	682	671	773	851	717	967	905	988	1,001	1,085	1,063
63歳	584	574	674	664	765	841	709	955	894	977	989	1,072
64歳	454	586	571	671	660	761	837	705	951	889	971	984
65歳	452	453	571	560	657	644	746	827	697	933	878	962
66歳	410	447	445	560	550	644	631	731	810	683	915	859
67歳	380	400	443	440	554	544	637	624	723	802	675	904
68歳	369	372	394	436	434	546	536	627	614	712	789	664
69歳	348	370	374	395	437	435	547	537	628	616	713	789
70歳	344	345	363	365	386	428	425	535	525	615	601	696
71歳	340	328	342	360	362	383	424	422	531	521	609	596
72歳	345	337	334	351	334	351	373	413	410	517	507	594
73歳	361	387	332	316	328	345	346	365	406	403	508	498
74歳	405	358	383	328	312	325	341	341	361	401	398	501
75歳	448	399	358	381	328	312	324	341	340	360	400	397
76歳	398	438	395	354	377	325	309	321	338	337	356	397
77歳	292	391	437	394	354	377	325	310	321	338	337	356
78歳	221	286	389	434	392	352	375	324	308	320	337	336
79歳	241	220	278	377	421	381	342	365	315	301	312	328
80歳	270	237	215	271	368	410	371	334	356	308	293	304
81歳	279	266	232	209	265	359	399	362	326	347	301	286
82歳	263	273	258	224	202	257	347	386	351	316	337	292
83歳	267	251	261	247	214	193	245	330	366	333	302	321
84歳	193	254	242	251	237	206	185	237	318	352	321	290
85歳以上	1,306	1,378	1,494	1,586	1,678	1,749	1,783	1,800	1,865	2,001	2,156	2,267

男女計5歳階級・3区分人口												
港区	基準年											
	2024 令和6年	2025 令和7年	2026 令和8年	2027 令和9年	2028 令和10年	2029 令和11年	2030 令和12年	2031 令和13年	2032 令和14年	2033 令和15年	2034 令和16年	2035 令和17年
男女計	59,751	60,631	61,625	62,641	63,679	64,741	65,834	66,998	68,208	69,472	70,794	72,175
0～4歳	3,274	3,243	3,307	3,425	3,530	3,682	3,748	3,824	3,914	4,017	4,134	4,266
5～9歳	3,425	3,336	3,197	3,074	2,976	2,885	2,879	2,941</				

## 6 芝浦港南地区の各歳別推計結果 (2) 男性

男女別・各歳人口												
港区	基準年											
	2024	2025	2026	2027	2028	2029	2030	2031	2032	2033	2034	2035
	令和6年	令和7年	令和8年	令和9年	令和10年	令和11年	令和12年	令和13年	令和14年	令和15年	令和16年	令和17年
男	29,160	29,586	30,002	30,430	30,870	31,319	31,780	32,276	32,794	33,336	33,908	34,508
0歳	319	371	384	388	393	399	407	424	435	447	462	477
1歳	350	326	384	397	401	406	413	420	438	449	462	477
2歳	306	347	322	379	392	396	401	408	415	432	443	456
3歳	332	303	344	319	376	388	392	397	404	411	428	439
4歳	363	323	366	336	312	367	380	383	389	395	402	419
5歳	364	349	313	287	326	303	356	369	372	377	384	391
6歳	359	347	337	302	277	316	293	345	357	360	365	371
7歳	358	339	336	326	292	268	306	283	334	345	349	354
8歳	391	344	337	334	325	291	267	304	282	333	344	347
9歳	339	394	345	338	335	326	292	268	306	283	334	345
10歳	302	331	385	337	330	327	318	285	262	299	277	327
11歳	305	297	328	382	334	327	324	316	283	260	296	274
12歳	320	294	292	323	375	329	322	319	310	277	255	291
13歳	286	317	293	291	322	375	328	321	318	310	277	255
14歳	267	285	313	290	288	318	370	324	317	314	306	273
15歳	300	270	284	312	289	287	317	369	322	316	313	304
16歳	267	304	270	284	312	288	286	316	368	321	314	312
17歳	228	270	305	271	285	313	289	287	317	369	322	316
18歳	194	240	280	317	281	296	325	299	298	328	383	333
19歳	226	220	267	311	352	311	328	362	331	330	364	424
20歳	217	235	274	274	320	332	319	337	372	340	337	374
21歳	221	235	248	238	289	337	381	336	354	391	357	356
22歳	211	233	251	266	254	308	361	407	359	379	418	381
23歳	245	236	258	281	298	284	342	402	454	399	421	466
24歳	246	270	264	287	313	334	317	379	448	503	442	467
25歳	278	274	296	289	314	344	368	348	415	491	552	484
26歳	318	306	299	323	316	343	377	404	381	456	539	605
27歳	334	352	334	327	354	346	374	412	444	418	496	587
28歳	364	364	382	363	354	384	376	407	448	482	454	539
29歳	383	397	391	409	389	379	412	403	436	481	520	488
30歳	445	401	420	414	433	412	402	435	427	462	509	550
31歳	391	461	431	451	445	465	443	432	468	459	497	548
32歳	450	407	477	446	467	460	481	458	448	485	476	515
33歳	423	463	427	499	467	488	482	503	479	469	507	498
34歳	470	428	475	438	512	479	500	494	516	491	481	519
35歳	433	448	427	475	437	511	477	499	492	514	489	479
36歳	466	439	465	443	492	453	530	494	517	510	533	507
37歳	438	459	437	463	441	490	451	527	491	510	507	529
38歳	493	425	450	429	454	433	481	442	518	482	504	496
39歳	494	482	419	443	423	448	427	473	436	510	474	495
40歳	526	483	475	412	437	416	441	421	467	429	503	466
41歳	475	525	482	474	412	437	416	441	421	466	429	502
42歳	540	467	520	477	469	408	432	412	436	416	461	424
43歳	525	545	462	515	472	465	404	427	408	432	412	457
44歳	527	521	538	455	507	465	458	398	421	402	426	406
45歳	555	517	520	536	454	506	464	457	397	420	401	426
46歳	529	535	504	507	524	443	494	452	446	387	410	391
47歳	550	527	526	494	498	514	434	485	444	438	380	403
48歳	552	560	524	523	491	495	511	431	482	441	435	378
49歳	612	563	565	528	527	495	499	516	435	486	445	439
50歳	644	607	562	563	527	526	494	498	515	434	484	444
51歳	597	635	602	558	559	523	522	490	494	511	430	480
52歳	581	603	637	603	559	560	524	523	491	495	512	432
53歳	544	574	589	623	590	546	548	512	511	479	484	501
54歳	578	559	578	594	627	594	551	552	516	516	483	487
55歳	532	581	551	570	586	619	585	544	509	544	509	476
56歳	527	542	580	551	570	585	618	585	544	544	509	508
57歳	398	529	535	573	544	563	578	611	578	537	537	503
58歳	495	397	517	523	561	532	550	565	597	564	525	525
59歳	438	488	389	506	513	550	521	539	554	586	553	515
60歳	379	430	475	379	493	500	536	508	526	540	571	538
61歳	345	367	420	464	369	480	487	523	495	513	526	557
62歳	296	341	356	408	450	359	466	473	508	481	498	511
63歳	300	295	338	354	404	446	356	462	469	504	477	494
64歳	237	305	292	335	350	400	442	352	458	464	499	472
65歳	220	231	294	283	327	341	389	434	344	445	450	491
66歳	214	216	224	285	274	316	330	376	420	333	430	435
67歳	199	210	215	222	282	271	313	326	373	416	329	426
68歳	173	195	206	210	218	276	266	307	320	365	408	322
69歳	167	172	196	207	211	219	278	267	308	321	367	409
70歳	153	161	165	189	199	203	211	267	257	296	309	353
71歳	147	144	160	163	187	197	201	208	244	254	293	306
72歳	184	143	138	143	153	179	192	192	200	254	244	281
73歳	164	176	139	134	148	151	173	183	186	193	246	236
74歳	197	158	170	134	129	143	146	168	177	180	187	238
75歳	230	191	156	167	132	127	141	144	165	174	177	184
76歳	174	223	186	152	163	129	124	138	141	162	170	173
77歳	109	174	223	186	152	163	129	124	138	141	162	170
78歳	96	107	172	220	184	150	161	128	123	136	140	160
79歳	95	95	104	168	214	179	146	157	125	120	133	137
80歳	100	95	93	101	163	208	174	143	153	122	118	130
81歳	101	100	92	90	98	158	201	169	138	148	118	114
82歳	86	96	94	87	84	92	149	189	159	131	140	112
83歳	89	77	86	84	78	76	83	134	171	143	118	126
84歳	67	84	72	81	80	73	72	78	127	162	136	112
85歳以上	417	456	489	506	530	550	563	574	591	652	740	793

男女別5歳階級・3区分人口												
港区	基準年											
	2024	2025	2026	2027	2028	2029	2030	2031	2032	2033	2034	2035
男	令和6年	令和7年	令和8年	令和9年	令和10年	令和11年	令和12年	令和13年	令和14年	令和15年	令和16年	令和17年
男	29,160	29,586	30,002	30,430	30,870	31,319	31,780	32,276	32,794	33,336	33,908	34,508
0～4歳	1,670	1,669	1,729	1,819	1,873	1,957	1,992	2,033	2,080	2,135	2,198	2,268
5～9歳	1,811	1,773	1,668	1,587	1,555	1,503	1,514	1,569	1,650	1,699	1,775	1,808
10～14歳	1,480	1,524	1,612	1,623	1,650	1,676	1,663	1,565	1,490	1,460	1,411	1,421
15～19歳	1,215	1,304	1,406	1,495	1,518	1,494	1,545	1,632	1,636	1,664	1,696	1,688
20～24歳	1,140	1,209	1,247	1,345	1,475	1,625	1,720	1,862	1,986	2,011	1,977	2,043
25～29歳	1,677	1,693	1,701	1,711	1,726	1,796	1,907	1,974	2,125	2,328	2,560	2,702
30～34歳	2,174	2,161	2,231	2,248	2,323	2,304	2,307	2,323	2,338	2,366	2,469	2,629
35～39歳	2,324	2,253	2,198	2,253	2,247	2,335	2,365	2,436	2,453	2,529	2,506	2,508
40～44歳	2,593	2,541	2,476	2,333	2,298	2,190	2,151	2,099	2,153	2,146	2,231	2,255
45～49歳	2,798	2,702	2,638	2,589	2,494	2,453	2,402	2,342	2,204	2,172	2,072	2,036
50～54歳	2,944	2,978	2,968	2,941	2,862	2,749	2,639	2,575	2,527	2,434	2,393	2,343
55～59歳	2,390	2,537	2,573	2,724	2,773	2,848	2,853	2,844	2,817	2,740	2,633	2,527
60～64歳	1,557	1,738	1,882	1,938	2,067	2,185	2,287	2,318	2,456	2,501	2,571	2,573
65～69歳	973	1,025	1,136	1,208	1,312	1,424	1,575	1,710	1,764	1,881	1,985	2,082
70～74歳	845	783	772	773	820	874	920	1,018				

## 6 芝浦港南地区の各歳別推計結果 (3) 女性

男女別・各歳人口												
港区	基準年											
	2024 令和6年	2025 令和7年	2026 令和8年	2027 令和9年	2028 令和10年	2029 令和11年	2030 令和12年	2031 令和13年	2032 令和14年	2033 令和15年	2034 令和16年	2035 令和17年
女	30,591	31,045	31,623	32,211	32,809	33,422	34,054	34,721	35,414	36,136	36,886	37,667
0歳	289	329	340	343	348	354	360	375	385	396	409	423
1歳	306	295	342	353	356	361	367	374	389	399	410	424
2歳	332	307	292	338	349	352	357	363	369	384	394	405
3歳	343	317	298	284	329	339	347	353	359	374	383	393
4歳	334	326	307	288	275	319	329	333	337	343	349	363
5歳	307	327	313	295	277	265	307	316	320	324	329	335
6歳	342	295	318	303	285	268	256	297	307	310	314	319
7歳	317	319	280	302	288	271	255	244	283	292	295	299
8歳	319	306	314	275	297	283	266	251	240	278	287	290
9歳	329	315	304	312	274	295	281	264	249	238	276	285
10歳	280	321	311	300	307	270	291	277	261	245	234	272
11歳	310	280	320	309	298	306	268	289	276	259	244	233
12歳	297	315	280	319	309	298	305	268	289	275	259	244
13歳	287	302	318	283	323	312	301	308	271	292	278	261
14歳	249	282	296	312	278	316	306	295	302	265	286	272
15歳	228	260	290	304	320	285	324	314	303	310	272	294
16歳	211	229	258	288	301	317	283	321	311	300	307	270
17歳	235	214	229	259	289	302	318	283	322	312	301	307
18歳	194	233	217	232	263	293	306	322	287	326	316	304
19歳	226	203	245	227	243	275	307	321	337	300	340	329
20歳	212	242	218	263	244	262	296	330	344	362	322	365
21歳	193	233	257	231	278	257	275	312	348	363	381	339
22歳	230	219	256	283	254	306	281	302	342	381	398	417
23歳	249	266	255	301	332	298	360	328	354	399	444	464
24歳	312	294	304	292	345	380	341	412	375	406	455	506
25歳	281	338	321	332	319	377	414	372	449	410	442	497
26歳	317	318	379	361	373	358	423	464	417	503	458	495
27歳	339	361	359	427	407	420	404	476	522	470	566	516
28歳	392	370	401	399	474	452	467	449	529	580	522	628
29歳	433	431	404	439	436	518	494	510	490	578	632	570
30歳	462	461	466	438	474	472	560	533	551	530	624	683
31歳	422	487	488	494	464	503	500	592	565	583	561	660
32歳	478	438	507	508	515	484	524	520	617	588	607	584
33歳	510	494	454	525	526	533	501	543	538	638	609	629
34歳	467	492	504	464	536	537	545	511	554	549	651	622
35歳	493	471	503	516	474	548	548	556	522	566	660	664
36歳	546	502	481	514	527	484	559	559	568	533	578	571
37歳	541	528	505	483	516	529	486	561	561	570	535	579
38歳	561	538	530	507	485	518	531	488	563	562	572	536
39歳	543	551	536	528	505	484	516	529	487	561	560	570
40歳	553	554	556	541	534	510	489	521	535	491	567	565
41歳	545	539	545	547	532	525	501	480	512	526	483	557
42歳	569	528	539	545	547	532	524	501	480	512	525	482
43歳	529	565	527	538	544	546	531	524	501	479	512	525
44歳	574	532	564	525	536	542	544	529	523	500	478	510
45歳	558	572	533	565	526	537	543	545	530	523	500	479
46歳	589	560	572	533	565	526	538	544	546	531	524	500
47歳	537	583	557	570	531	563	524	535	541	544	528	522
48歳	632	537	582	556	569	530	561	522	534	540	542	527
49歳	621	641	539	584	559	571	532	564	525	537	543	545
50歳	613	621	647	544	589	564	576	537	569	529	541	547
51歳	606	626	621	647	544	589	564	576	537	569	529	542
52歳	647	610	632	627	653	549	595	569	582	542	574	533
53歳	562	639	602	623	618	644	541	586	560	573	533	565
54歳	521	565	638	600	621	616	641	539	584	558	571	531
55歳	469	520	564	636	598	619	615	640	537	583	557	569
56歳	528	456	507	550	621	583	604	600	624	524	568	543
57歳	378	529	456	507	550	620	583	603	599	624	523	568
58歳	413	370	518	446	496	538	607	571	590	586	611	512
59歳	376	413	369	516	445	495	536	605	569	589	585	609
60歳	323	371	407	364	509	439	488	529	597	561	581	577
61歳	349	317	370	405	362	506	436	485	526	594	559	578
62歳	282	341	314	366	401	358	500	432	480	520	587	552
63歳	284	279	336	310	361	395	353	493	425	473	512	578
64歳	217	281	279	336	310	361	395	353	493	425	473	512
65歳	232	222	277	277	330	303	357	393	353	488	427	471
66歳	196	231	220	275	275	328	301	355	390	350	484	424
67歳	181	190	228	218	272	273	324	298	351	386	346	479
68歳	196	177	188	226	216	270	270	321	294	347	381	342
69歳	181	198	177	188	226	216	270	270	321	294	346	381
70歳	191	184	197	176	187	225	215	268	268	318	292	343
71歳	193	185	183	197	175	186	223	213	267	277	316	290
72歳	211	193	183	181	195	173	184	221	211	264	263	313
73歳	197	211	193	182	180	194	173	183	220	210	262	262
74歳	208	200	212	194	183	181	195	174	184	221	211	264
75歳	218	208	202	214	196	185	183	197	175	186	223	213
76歳	224	214	208	202	214	196	185	183	197	176	186	223
77歳	183	216	214	208	202	214	196	185	184	197	176	186
78歳	125	179	216	214	209	202	214	196	185	184	197	176
79歳	146	125	174	210	208	202	196	208	190	180	178	191
80歳	170	142	122	170	204	203	197	191	203	186	176	174
81歳	178	166	140	120	167	201	199	194	188	199	182	172
82歳	177	177	164	138	118	164	198	197	192	186	197	180
83歳	178	175	175	162	137	117	163	196	195	190	184	195
84歳	126	170	170	170	158	133	113	158	191	190	185	179
85歳以上	889	922	1,005	1,079	1,148	1,199	1,221	1,226	1,273	1,349	1,416	1,473

男女別5歳階級・3区分人口												
港区	基準年											
	2024 令和6年	2025 令和7年	2026 令和8年	2027 令和9年	2028 令和10年	2029 令和11年	2030 令和12年	2031 令和13年	2032 令和14年	2033 令和15年	2034 令和16年	2035 令和17年
女	30,591	31,045	31,623	32,211	32,809	33,422	34,054	34,721	35,414	36,136	36,886	37,667
0～4歳	1,604	1,574	1,578	1,606	1,657	1,725	1,756	1,791	1,833	1,881	1,936	1,998
5～9歳	1,614	1,564	1,529	1,487	1,420	1,382	1,366	1,373	1,398	1,442	1,501	1,528
10～14歳	1,423	1,501	1,525	1,524	1,515	1,501	1,471	1,437	1,397	1,337	1,301	1,283
15～19歳	1,094	1,138	1,239	1,310	1,416	1,473	1,539	1,562	1,560	1,548	1,535	1,504
20～24歳	1,196	1,254	1,291	1,370	1,453	1,503	1,553	1,684	1,764	1,911	2,001	2,091
25～2												