港区行政資料集

令和５年度（2023年度）版

港　　区

港 区 平 和 都 市 宣 言

かけがえのない美しい地球を守り、世界の恒久平和を願う人びとの心は一つであり、いつまでも変わることはありません。

私たちも真の平和を望みながら、文化や伝統を守り、生きがいに満ちたまちづくりに努めています。

このふれあいのある郷土、美しい大地をこれから生まれ育つこどもたちに伝えることは私たちの務めです。

私たちは、我が国が『非核三原則』を堅持することを求めるとともに、ここに広く核兵器の廃絶を訴え、心から平和の願いをこめて港区が平和都市であることを宣言します。

昭和 60 年 8 月 15 日

港　　区

凡　　例

1　内容は、原則として、「令和５年４月１日（若しくは令和４年度末日）」又は「令和４年度」を基準とし、紙面及び資料の許す範囲で、それ以前の５年間又は５年度間の数値を併記するよう努めました。

なお、令和４年度末は、Ｒ５．３．31

令和４年（期間）は、Ｒ４．１．１～Ｒ４．12．31

令和４年度は、Ｒ４．４．１～Ｒ５．３．31

を示します。

2　令和４年度の決算数値については、発行時点で港区議会認定前の数値を掲載しています。

3　符号用法は、次のとおりです。

「／」 …… 項目の内容について該当しない場合

4　紙面の制約等から原資料の単位を変える場合（例えば、人→千人、円→千円など）は、原則として、各数値、計ともそれぞれの原数値の単位未満を四捨五入したので、各数値を加えた数と計とが一致しない場合があります。

また、百分率については、原則として、小数点第２位の数を四捨五入した数をそのまま表示したので、その合計が100.0にならない場合があります。

5　資料について特に記載のないものは、企画課調べです。

6　各種調査のうち、集計結果がまだ出ていないものについては前回の調査資料を用いました。

7　掲載表のうち、経年の数値を掲載しているものについては最新の数値に、各区の数値を掲載しているものについては港区の数値に、網かけをしています。

8　区では、新型コロナウイルス感染症の感染拡大を受けて、令和元年度以降、区主催事業の中止・延期及び区有施設・事業の臨時休館・休止を実施しています。そのため、掲載表の数値は、過去年までの傾向と異なる場合があります。

目　次

1　自　　然

自然

1－(1) 位置・地勢・面積〔総務課〕 …… 1
1－(2) 住居表示実施状況〔芝地区総合支所区民課〕 …… 2

2　人　　口

人口

2－(1) 人口推移〔地域振興課〕 …… 3
2－(2) 国勢調査による総合支所別・町丁目別面積、昼夜間人口等〔地域振興課〕 …… 4
2－(3) 住民基本台帳による総合支所別・町丁目別面積、人口等〔地域振興課・総務課〕… 8
2－(4) 都・区別昼夜間人口の推移〔地域振興課〕 …… 12
2－(5) 年齢(5歳階級)別・総合支所別人口〔地域振興課〕 …… 14
2－(6) 年齢(5歳階級)別人口の最近10年間の推移〔地域振興課〕 …… 18
2－(7) 人口動態〔芝地区総合支所区民課・生活衛生課〕 …… 20
2－(8) 選挙〔選挙管理委員会事務局〕 …… 21
2－(9) 外国人住民数〔芝地区総合支所区民課〕 …… 22
2－(10) 戸籍数及び戸籍人口〔芝地区総合支所区民課〕 …… 22
2－(11) 流入流出人口〔地域振興課〕 …… 23

3　財　　務

財務

3－(1) 一般会計歳入予算(款別)〔財政課〕 …… 24
3－(2) 一般会計歳出予算(款別)〔財政課〕 …… 25
3－(3) 一般会計歳出予算(性質別)〔財政課〕 …… 25
3－(4) 都区財政調整〔財政課〕 …… 26
3－(5) 一般会計歳入決算〔会計室〕 …… 27
3－(6) 一般会計歳出決算〔会計室〕 …… 28
3－(7) 基本施策事項別決算額〔財政課〕 …… 29
3－(8) 各種財政指標〔財政課〕 …… 30
3－(9) 区有財産〔会計室・契約管財課〕 …… 31
3－(10) 基金〔会計室〕 …… 32
3－(11) 令和5年度特別区民税課税標準額段階別納税義務者数等〔税務課〕 …… 33
3－(12) 特別区税徴収実績〔税務課〕 …… 34
3－(13) 国民健康保険事業会計歳入予算〔財政課〕 …… 35
3－(14) 国民健康保険事業会計歳出予算〔財政課〕 …… 35
3－(15) 国民健康保険事業会計歳入決算〔会計室〕 …… 36
3－(16) 国民健康保険事業会計歳出決算〔会計室〕 …… 36
3－(17) 後期高齢者医療会計歳入予算〔財政課〕 …… 37
3－(18) 後期高齢者医療会計歳出予算〔財政課〕 …… 37
3－(19) 後期高齢者医療会計歳入決算〔会計室〕 …… 37
3－(20) 後期高齢者医療会計歳出決算〔会計室〕 …… 38
3－(21) 介護保険会計歳入予算〔財政課〕 …… 38
3－(22) 介護保険会計歳出予算〔財政課〕 …… 38
3－(23) 介護保険会計歳入決算〔会計室〕 …… 39
3－(24) 介護保険会計歳出決算〔会計室〕 …… 39

４　かがやくまち（街づくり・環境）

４－１　都心の活力と安全・安心・快適な暮らしを支えるまちをつくる

４－１－（１）区民向け住宅等〔住宅課〕……40
４－１－（２）民間住宅の借上げ〔住宅課〕……40
４－１－（３）公示価格・基準地価格における港区の用途別土地平均価格〔都市計画課〕…41
４－１－（４）港区内基準地の用途別最高・最低価格〔都市計画課〕……41
４－１－（５）国土利用計画法、公拡法に基づく届出等〔都市計画課〕……42
４－１－（６）開発行為等〔開発指導課〕……42
４－１－（７）相隣問題陳情件数〔建築課〕……42
４－１－（８）用途地域〔都市計画課〕……42
４－１－（９）建築物確認申請件数〔建築課〕……43
４－１－(10) 用途分類項目別建築物数〔建築課〕……43
４－１－(11) 違反建築物取扱数〔建築課〕……44
４－１－(12) 建築審査会処理状況〔都市計画課〕……44
４－１－(13) 歩道の設置延長〔土木管理課〕……44
４－１－(14) 街路灯〔土木管理課〕……45
４－１－(15) 交通安全施設〔土木管理課〕……45
４－１－(16) 交通事故の推移〔地域交通課〕……46
４－１－(17) 刑法犯の罪種及び手口別認知状況〔危機管理・生活安全担当〕……46
４－１－(18) 街路樹〔土木管理課〕……47
４－１－(19) 管理別公園数及び面積〔土木管理課〕……47
４－１－(20) 緑地数及び面積〔土木管理課〕……47
４－１－(21) 公衆便所数〔土木管理課〕……47
４－１－(22) 道路の種類別延長及び面積〔土木管理課〕……48
４－１－(23) 私道整備の助成〔各総合支所まちづくり課・土木管理課〕……48
４－１－(24) 構造別橋りょう数〔土木管理課〕……48
４－１－(25) 駅別乗車人員〔企画課〕……49
４－１－(26) 駅前放置自転車調査〔地域交通課〕……51
４－１－(27) コミュニティバス「ちぃばす」の利用者数〔地域交通課〕……52
４－１－(28) 台場シャトルバス「お台場レインボーバス」の利用者数〔地域交通課〕……52
４－１－(29) 自転車シェアリング〔地域交通課〕……52
４－１－(30) 広域避難場所等〔防災課〕……53
４－１－(31) 消火用水槽等設置状況〔防災課〕……54
４－１－(32) 備蓄倉庫・消火器設置状況〔防災課〕……54
４－１－(33) 災害時における精米・麺類・石油・燃料等の優先供給協力店〔防災課〕……55
４－１－(34) 防災住民組織・地域防災ネットワーク（防災協議会）〔防災課〕……55
４－１－(35) 消防団〔防災課〕……55

４－２　環境にやさしい都心をみなで考えつくる

４－２－（１）大気汚染〔環境課〕……56
４－２－（２）大気汚染の環境基準達成状況〔環境課〕……57
４－２－（３）水質汚濁〔環境課〕……57
４－２－（４）法令による認可工場等〔環境課〕……58

環境・リサイクル
４－２－（５）公害関連法令等による届出件数〔環境課〕……59
４－２－（６）公害苦情受付〔各総合支所協働推進課・環境課〕……59
４－２－（７）資源回収量〔みなとリサイクル清掃事務所〕……60
４－２－（８）ごみ収集量〔みなとリサイクル清掃事務所〕……61
４－２－（９）港清掃工場取扱量〔みなとリサイクル清掃事務所〕……61
４－２－(10) 資源化施設取扱量〔みなとリサイクル清掃事務所〕……61
４－２－(11) 動物死体処理数〔各総合支所まちづくり課・みなとリサイクル清掃事務所〕62
４－２－(12) 放射能・放射線対策〔環境課〕……63
５　にぎわうまち（コミュニティ・産業）
５－１　地域の課題を自ら解決できるコミュニティをつくる
コミュニティ
５－１－（１）町会・自治会〔各総合支所協働推進課〕……64
５－１－（２）男女平等参画センター相談室相談内容別件数〔人権・男女平等参画担当〕…64
５－２　港区からブランド性ある産業・文化を発信する
産業
５－２－（１）商工相談件数〔産業振興課〕……65
５－２－（２）中小企業融資状況〔産業振興課〕……65
５－２－（３）商店会数〔産業振興課〕……65
５－２－（４）産業団体数〔産業振興課〕……66
５－２－（５）町丁目別事業所数及び従業者数〔地域振興課〕……67
５－２－（６）消費者団体登録数〔産業振興課〕……68
５－２－（７）消費生活相談件数〔産業振興課〕……68
５－２－（８）消費者教育講座受講状況〔産業振興課〕……68
６　はぐくむまち（福祉・保健・教育）
６－１　明日の港区を支える子どもたちを育む
子育ち・子育て
６－１－（１）児童遊園数及び面積〔土木管理課〕……69
６－１－（２）保育園定員・児童数〔保育課〕……69
６－１－（３）認証保育所児童数〔保育課〕……73
６－１－（４）児童手当等受給者数〔子ども若者支援課〕……73
６－１－（５）ひとり親家庭等医療費助成制度受給状況〔子ども若者支援課〕……74
６－１－（６）子ども医療費助成制度受給状況〔子ども若者支援課〕……74
６－１－（７）子育て支援事業実施状況〔子ども家庭支援センター〕……74
６－１－（８）子育てひろば事業実施状況〔各総合支所管理課、子ども家庭支援センター〕74
６－１－（９）乳幼児一時預かり事業実施状況
〔各総合支所管理課、子ども家庭支援センター〕……75
６－１－(10) みなと子育てサポートハウス事業（あい・ぽーと）実施状況
〔子ども家庭支援センター〕……75
６－１－(11) みなと子育て応援プラザPokke事業実施状況〔子ども家庭支援センター〕…75
６－１－(12) 緊急一時保育利用状況〔保育課〕……76
６－１－(13) 一時保育事業利用状況〔保育課〕……76
６－１－(14) 乳児院定員・児童数〔企画課〕……76
６－１－(15) 女性福祉相談状況〔子ども家庭支援センター〕……76
６－１－(16) 母子・父子福祉相談状況〔子ども家庭支援センター〕……77
６－１－(17) 女性福祉資金貸付状況〔子ども家庭支援センター〕……77

教育
６－１－(18) 児童相談所における相談内容別受理状況〔児童相談課〕……77
６－１－(19) 幼稚園幼児数〔教育長室・学務課〕……78
６－１－(20) 小学校児童数〔企画課・学務課〕……79
６－１－(21) 養護学校・特別支援学校児童・生徒数〔企画課〕……80
６－１－(22) 中学校生徒数〔企画課・学務課〕……81
６－１－(23) 高等学校生徒数〔企画課〕……82
６－１－(24) 短期大学・大学・大学院大学学生数〔企画課〕……83
６－１－(25) 奨学資金給付状況〔教育長室〕……84
６－１－(26) 奨学資金貸付状況〔教育長室〕……84
６－１－(27) 放課ＧＯ→・放課ＧＯ→クラブ事業実施状況
〔各総合支所管理課・生涯学習スポーツ振興課〕……85
６－１－(28) 地域学校協働活動推進事業〔生涯学習スポーツ振興課〕……86
６－１－(29) 図書館別資料所蔵状況〔図書文化財課〕……86
６－１－(30) 指定文化財件数〔図書文化財課〕……86
６－２　生涯を通じた心ゆたかで健康な都心居住を支援する
雑
高齢者
６－２－(１) ボランティア登録数〔保健福祉課〕……87
６－２－(２) ひとり暮らし高齢者数(実態調査)〔高齢者支援課〕……87
６－２－(３) 通所介護事業(高齢者在宅サービスセンター)延利用者数
〔高齢者支援課〕……87
６－２－(４) 通所介護事業(民間)延利用者数〔介護保険課〕……88
６－２－(５) 通所介護事業(総合事業)(民間)延利用者数
〔高齢者支援課〕……89
６－２－(６) 公益社団法人港区シルバー人材センター活動状況〔保健福祉課〕……90
６－２－(７) 老人クラブ数及び会員数〔各総合支所協働推進課・保健福祉課〕……90
６－２－(８) 高齢者福祉相談状況〔各総合支所区民課・高齢者支援課〕……90
６－２－(９) 介護予防総合センター(ラクっちゃ)〔高齢者支援課〕……91
６－２－(10) 高齢者相談センター(地域包括支援センター)相談方法別件数
〔高齢者支援課〕……91
６－２－(11) 民間介護老人保健施設利用状況〔高齢者支援課〕……92
６－２－(12) 特別養護老人ホーム利用状況〔高齢者支援課〕……92
６－２－(13) 民間認知症高齢者グループホーム利用状況〔高齢者支援課〕……93
６－２－(14) 民間高齢者グループリビング利用状況〔高齢者支援課〕……93
６－２－(15) ケアハウス利用状況〔高齢者支援課〕……93
６－２－(16) サービス付き高齢者向け住宅利用状況〔高齢者支援課〕……93
６－２－(17) 区立高齢者集合住宅利用状況〔高齢者支援課〕……94
６－２－(18) 介護保険第１号被保険者数等〔介護保険課〕……94
障害者
６－２－(19) 障害者数〔障害者福祉課〕……97
６－２－(20) 福祉手当支給状況〔障害者福祉課〕……98
６－２－(21) 児童発達支援センター(ぱお)登録児数〔障害者福祉課〕……98
６－２－(22) 児童発達支援センター(ぱお)での発達・療育相談事業利用者数
〔障害者福祉課〕……98
６－２－(23) 就労継続支援B型事業(みなとワークアクティ)利用状況〔障害者福祉課〕…99

6－2－(24) 生活介護事業(工房アミ)利用状況〔障害者福祉課〕……99
6－2－(25) 障害保健福祉センター機能訓練等利用状況〔障害者福祉課〕…… 100
6－2－(26) 障害保健福祉センター放課後等デイサービス事業〔障害者福祉課〕…… 100
6－2－(27) 発達支援センター発達相談及び発達障害相談者数〔障害者福祉課〕…… 100
6－2－(28) 精神障害者支援センター就労継続支援Ｂ型・生活体験プログラム
事業利用状況〔障害者福祉課〕…… 101
6－2－(29) 障害者支援施設利用状況〔障害者福祉課〕…… 101
6－2－(30) 短期入所利用状況〔障害者福祉課〕…… 101
6－2－(31) 障害者グループホーム利用状況〔障害者福祉課〕…… 101
6－2－(32) 生活保護法による保護の実施状況〔生活福祉調整課〕…… 102
6－2－(33) 法外援護〔障害者福祉課・生活福祉調整課〕…… 103
6－2－(34) 生活相談状況〔生活福祉調整課〕…… 103
6－2－(35) 路上生活者対策事業実施状況〔生活福祉調整課〕…… 103
6－2－(36) 国民年金被保険者の推移〔国保年金課〕…… 104
6－2－(37) 国民健康保険加入状況〔国保年金課〕…… 104
6－2－(38) 国民健康保険給付状況〔国保年金課〕…… 105
6－2－(39) 国民健康保険料調定収納状況〔国保年金課〕…… 106
6－2－(40) 後期高齢者医療制度被保険者数〔国保年金課〕…… 106
6－2－(41) 後期高齢者医療費等状況〔国保年金課〕…… 106
6－2－(42) 後期高齢者医療保険料調定収納状況〔国保年金課〕…… 107
6－2－(43) 衛生教育活動〔生活衛生課・健康推進課〕…… 107
6－2－(44) 健康診断実施状況〔健康推進課・国保年金課〕…… 108
6－2－(45) 母子健康診査等実施状況〔健康推進課〕…… 109
6－2－(46) 歯科保健事業実施状況〔健康推進課〕…… 110
6－2－(47) 栄養指導実施状況〔生活衛生課・健康推進課〕…… 110
6－2－(48) 保健師の個別援助活動の状況
〔各総合支所区民課・保健予防課・健康推進課〕…… 111
6－2－(49) 環境衛生関係施設数と監視指導の状況〔生活衛生課〕…… 113
6－2－(50) 食品衛生関係営業施設数と監視指導の状況〔生活衛生課〕…… 114
6－2－(51) 感染症等発生状況〔生活衛生課・保健予防課〕…… 114
6－2－(52) 医療関係施設数〔生活衛生課〕…… 114
6－2－(53) 休日診療(内科・小児科・歯科)〔保健予防課〕…… 115
6－2－(54) 小児初期救急診療事業〔保健予防課〕…… 115
6－2－(55) 公害病被認定者疾病別内訳〔保健予防課〕…… 116
6－2－(56) 健康診断等実施状況〔国保年金課〕…… 116
6－2－(57) 公害病補償給付費支払額〔保健予防課〕…… 117
6－2－(58) 公害保健福祉・健康被害予防事業の実施状況〔保健予防課〕…… 117
6－2－(59) 公衆浴場〔保健福祉課〕…… 118
6－2－(60) ねずみ・衛生害虫防除対策状況〔生活衛生課〕…… 118
7 実現をめざして
7－(1) 情報公開請求件数〔総務課〕…… 119
7－(2) 情報公開制度実施状況〔総務課〕…… 119
7－(3) 自己情報開示等請求件数〔総務課〕…… 120

７－（４）個人情報保護制度実施状況〔総務課〕 …… 120
７－（５）Minato City Wi-Fi設置場所〔デジタル改革担当〕…… 121
７－（６）港区民世論調査結果〔政策広聴担当〕 …… 122
７－（７）法律相談利用状況〔政策広聴担当〕 …… 123
７－（８）区内に主たる事務所を有するＮＰＯ法人数〔地域振興課〕 …… 123
７－（９）事務事業移管〔企画課〕 …… 124
７－(10) 行政計画〔企画課〕 …… 129
７－(11) 行政組織〔企画課〕 …… 131
７－(12) 職員数〔人事課〕 …… 161
７－(13) 行政委員会、行政委員及び付属機関〔教育長室ほか〕…… 164
７－(14) 窓口事務〔芝地区総合支所区民課〕 …… 165
７－(15) 印鑑登録者数〔芝地区総合支所区民課〕 …… 165
付表　　２３区勢一覧〔企画課〕 …… 166

参　　考

１　区議会活動状況…… 168
２　監査･検査･審査等実績…… 168
３　外郭団体活動状況…… 169
４　施設利用状況一覧…… 171
５　施設一覧…… 183

1　自　　然

1－（1）位置・地勢・面積〔総務課〕

① 位　　置

東端　台場二丁目
（東経 139°　47′）
西端　北青山三丁目
（東経 139°　42′）
東西約 6.6 km

南端　高輪四丁目
（北緯　35°　37′）
北端　元赤坂二丁目
（北緯　35°　41′）
南北約 6.5 km

② 地　　勢

港区の地形は、北西一帯の高台地、南東の東京湾に面した低地と芝浦海浜の埋立地からなっています。

また、区の中央部には、西から東に流れる古川流域に平地部が横たわっています。

（参考）

水準基標（区内 40 点）の測量結果　※

水準基標の最高値　海抜 33.5 m　（北青山三丁目５）

水準基標の最低値　海抜 1.47 m　（新橋六丁目 22）

※「水準基標測量成果表（基準日・令和４年１月１日）」（東京都土木技術支援・人材育成センター）より

③ 面　　積　20.37km^2　　（令和５年４月１日現在）

1－（2）住居表示実施状況〔芝地区総合支所区民課〕

年度	実施状況		実施累計		実　施　地　域	
	面　積	率	面　積	率		
昭和	k㎡	%	k㎡	%		
39	4.649	23.9	4.649	23.9	芝一～五、芝浦一～四	(39.　7.　1実施)
					海岸一～三、港南一～四	(40.　3.　1実施)
40	1.085	5.6	5.734	29.4	東新橋一・二、新橋一～六、西新橋一～三	(40.　7.　1実施)
41	5.894	30.3	11.628	59.7	南麻布一～五	(41.　4.　1実施)
					元麻布一～三、元赤坂一・二、赤坂一～九	(41.　7.　1実施)
					南青山一～七、北青山一～三	(41. 10.　1実施)
					西麻布一～四	(42.　1.　1実施)
42	3.899	20.0	15.527	79.7	三田一～五、高輪一～四、六本木一～七	(42.　7.　1実施)
					港南五（港南五丁目を港区に編入）	(42.　8.　1実施)
43	1.726	8.9	17.253	88.6	白金一～六、白金台一～五	(44.　1.　1実施)
46	0.945	4.9	18.198	93.4	浜松町一・二、芝大門一・二、芝公園一～四	(47.　1.　1実施)
48	0.164	0.8	18.362	94.3	麻布台一・二	(49.　1.　1実施)
51	0.037	0.2	18.399	94.4	麻布台三	(51. 10.　1実施)
52	0.605	3.1	19.004	97.6	虎ノ門一～五、芝公園三（芝栄町を編入）	(52.　9.　1実施)
					愛宕一・二	(53.　1.　1実施)
53	0.172	0.9	19.176	98.4	麻布十番一～四、六本木六（麻布南日ヶ窪町を編入）	(53.　9.　1実施)
56	0.241	1.2	19.417	99.67	東麻布一～三	(56.　4.　1実施)
57	0	0	19.417	97.12	[台場（0.512 k㎡）を港区に編入。港区総面積 19.993 k㎡]	
62	0	0	19.417	96.96	[海岸一丁目、海岸三丁目地先埋立地（0.032 k㎡）を港区に編入	
					港区総面積 20.025 k㎡]	
63	0	0	19.417	96.77	[海岸一丁目、海岸三丁目地先埋立地（0.040 k㎡）を港区に編入	
					港区総面積 20.065 k㎡]	
平成						
2	0	0	19.417	96.62	[海岸一丁目、海岸三丁目地先埋立地等（0.032 k㎡）を港区に編入	
					港区総面積 20.097 k㎡]	
4	0	0	19.625	96.63	[国土地理院修正に基づく東京都境界未定地処理による。	
					港区総面積 20.310 k㎡]	
7	0.546	2.7	20.171	99.17	海岸一（埋立地）	(　7.　4.　1実施)
					台場一・二	(　7.　7.　1実施)
					[海岸三丁目地先埋立地（0.029 k㎡）を港区に編入	
					港区総面積 20.339 k㎡]	
8	0.104	0.5	20.275	99.69	海岸三（埋立地）	(　9.　1.　1実施)
27	0	0	20.31	99.71	[国土地理院の面積の計測方法変更による。	
					港区総面積 20.37 k㎡]	

２　人　　口

２－（１）人口推移〔地域振興課〕

年	港　区	東京都	全　国	年	港　区	東京都	全　国
	人	人	人		人	人	人
大正９年	330,004	3,699,428	55,963,053	昭和 60 年	194,591	11,829,363	121,048,923
14 年	320,541	4,485,144	59,736,822	平成２年	158,499	11,855,563	123,611,167
昭和５年	322,487	5,408,678	64,450,005	７年	144,885	11,773,605	125,570,246
10 年	337,333	6,369,919	69,254,148	12 年	159,398	12,064,101	126,925,843
15 年	336,312	7,354,971	73,114,308	17 年	185,861	12,576,601	127,767,994
22 年	164,966	5,000,777	78,101,473	22 年	205,131	13,159,388	128,057,352
25 年	216,120	6,277,500	84,114,574	27 年	243,283	13,515,271	127,094,745
30 年	254,592	8,037,084	90,076,594	30 年	253,639	13,637,346	127,707,259
35 年	267,024	9,683,802	94,301,623	31 年	257,426	13,740,732	127,443,563
40 年	241,539	10,869,244	99,209,137	令和２年	260,379	13,834,925	127,138,033
45 年	223,978	11,408,071	104,665,171	３年	259,036	13,843,525	126,654,244
50 年	209,492	11,673,554	111,939,643	４年	257,183	13,794,933	125,927,902
55 年	201,257	11,618,281	117,060,396	５年	261,615	13,841,665	124,770,000

（注）平成 27 年以前は、国勢調査（５年ごとに実施）の結果です。平成 30 年以降は、住民基本台帳による人口で、１月１日現在の実数、令和５年の全国は１月１日現在の概数です。表中の数字は、外国人を含みます。

人口推移の比較

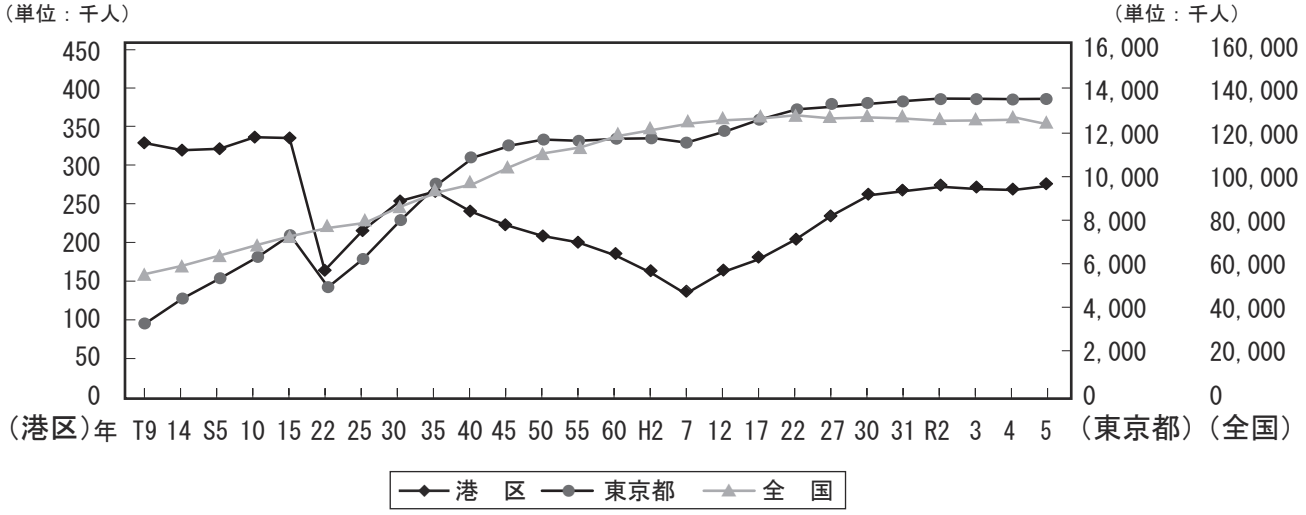

２－（２）国勢調査による総合支所別・町丁目別面積、昼夜間人口等〔地域振興課〕

令和２年国勢調査
令和２年 10 月１日現在

区分／町丁目	面　積	昼間人口	昼間人口密度	夜間人口	夜間人口密度
芝地区総合支所管内	km²	人	人／km²	人	人／km²
芝一丁目	0.07	5,163	73,757	2,024	28,914
芝二丁目	0.16	15,925	99,531	3,573	22,331
芝三丁目	0.16	15,464	96,650	3,628	22,675
芝四丁目	0.10	13,735	137,350	2,558	25,580
芝五丁目	0.22	26,291	119,505	3,048	13,855
海岸一丁目	0.38	16,697	43,940	1,868	4,916
東新橋一丁目	0.24	44,571	185,713	1,752	7,300
東新橋二丁目	0.08	4,980	62,250	631	7,888
新橋一丁目	0.07	5,412	77,314	5	71
新橋二丁目	0.11	9,129	82,991	94	855
新橋三丁目	0.06	5,280	88,000	193	3,217
新橋四丁目	0.07	4,253	60,757	515	7,357
新橋五丁目	0.08	9,101	113,763	934	11,675
新橋六丁目	0.08	9,850	123,125	1,035	12,938
西新橋一丁目	0.10	13,081	130,810	283	2,830
西新橋二丁目	0.09	9,566	106,289	418	4,644
西新橋三丁目	0.12	10,155	84,625	920	7,667
三田一丁目	0.22	10,834	49,246	4,303	19,559
三田二丁目	0.30	23,412	78,040	4,193	13,977
三田三丁目	0.18	16,456	91,422	1,655	9,194
浜松町一丁目	0.10	8,067	80,670	2,382	23,820
浜松町二丁目	0.09	11,355	126,167	238	2,644
芝大門一丁目	0.08	9,143	114,288	600	7,500
芝大門二丁目	0.07	6,350	90,714	696	9,943
芝公園一丁目	0.07	4,005	57,214	294	4,200
芝公園二丁目	0.10	9,025	90,250	838	8,380
芝公園三丁目	0.22	4,570	20,773	337	1,532
芝公園四丁目	0.26	3,588	13,800	98	377
虎ノ門一丁目	0.12	19,414	161,783	617	5,142
虎ノ門二丁目	0.12	11,985	99,875	15	125
虎ノ門三丁目	0.11	9,816	89,236	2,042	18,564
虎ノ門四丁目	0.08	12,099	151,238	760	9,500
虎ノ門五丁目	0.08	3,305	41,313	360	4,500
愛宕一丁目	0.03	623	20,767	33	1,100
愛宕二丁目	0.04	4,058	101,450	613	15,325
芝地区総合支所管内　計	**4.46**	**386,758**	**86,717**	**43,553**	**9,765**

区分 / 町丁目	面　積	昼間人口	昼間人口密度	夜間人口	夜間人口密度
麻布地区総合支所管内	km²	人	人／km²	人	人／km²
麻布狸穴町	0.02	411	20,550	700	35,000
麻布永坂町	0.05	257	5,140	242	4,840
南麻布一丁目	0.16	3,947	24,669	4,234	26,463
南麻布二丁目	0.14	4,711	33,650	4,111	29,364
南麻布三丁目	0.19	3,439	18,100	3,161	16,637
南麻布四丁目	0.27	3,755	13,907	3,716	13,763
南麻布五丁目	0.23	4,616	20,070	2,028	8,817
元麻布一丁目	0.09	995	11,056	1,211	13,456
元麻布二丁目	0.14	3,153	22,521	2,112	15,086
元麻布三丁目	0.14	2,217	15,836	1,840	13,143
西麻布一丁目	0.10	3,847	38,470	1,584	15,840
西麻布二丁目	0.13	4,025	30,962	2,737	21,054
西麻布三丁目	0.18	4,942	27,456	3,206	17,811
西麻布四丁目	0.17	3,964	23,318	3,218	18,929
六本木一丁目	0.15	11,581	77,207	2,685	17,900
六本木二丁目	0.07	1,727	24,671	871	12,443
六本木三丁目	0.18	8,864	49,244	3,209	17,828
六本木四丁目	0.12	3,167	26,392	1,328	11,067
六本木五丁目	0.19	6,466	34,032	2,079	10,942
六本木六丁目	0.20	18,730	93,650	1,763	8,815
六本木七丁目	0.24	5,554	23,142	2,072	8,633
麻布台一丁目	0.11	2,635	23,955	190	1,727
麻布台二丁目	0.06	1,571	26,183	554	9,233
麻布台三丁目	0.04	1,199	29,975	1,013	25,325
麻布十番一丁目	0.05	2,573	51,460	1,056	21,120
麻布十番二丁目	0.07	3,354	47,914	2,576	36,800
麻布十番三丁目	0.03	1,503	50,100	1,692	56,400
麻布十番四丁目	0.02	455	22,750	495	24,750
東麻布一丁目	0.10	3,380	33,800	2,721	27,210
東麻布二丁目	0.10	3,011	30,110	2,355	23,550
東麻布三丁目	0.04	1,467	36,675	856	21,400
麻布地区総合支所管内　計	**3.78**	**121,516**	**32,147**	**61,615**	**16,300**
赤坂地区総合支所管内					
元赤坂一丁目	0.09	10,261	114,011	310	3,444
元赤坂二丁目	0.72	704	978	335	465
赤坂一丁目	0.12	20,363	169,692	623	5,192
赤坂二丁目	0.19	18,130	95,421	2,841	14,953
赤坂三丁目	0.09	7,885	87,611	201	2,233
赤坂四丁目	0.15	10,780	71,867	2,348	15,653
赤坂五丁目	0.10	13,938	139,380	875	8,750

区分 / 町丁目	面　積	昼間人口	昼間人口密度	夜間人口	夜間人口密度
	km²	人	人／km²	人	人／km²
赤坂六丁目	0.18	8,166	45,367	4,029	22,383
赤坂七丁目	0.16	5,646	35,288	2,439	15,244
赤坂八丁目	0.18	8,575	47,639	3,228	17,933
赤坂九丁目	0.17	12,878	75,753	2,075	12,206
南青山一丁目	0.15	6,438	42,920	2,357	15,713
南青山二丁目	0.49	10,482	21,392	1,988	4,057
南青山三丁目	0.13	5,483	42,177	970	7,462
南青山四丁目	0.20	3,525	17,625	2,989	14,945
南青山五丁目	0.17	9,864	58,024	1,211	7,124
南青山六丁目	0.12	3,699	30,825	1,847	15,392
南青山七丁目	0.11	2,095	19,046	2,540	23,091
北青山一丁目	0.16	3,726	23,288	1,326	8,288
北青山二丁目	0.20	8,267	41,335	513	2,565
北青山三丁目	0.14	9,370	66,929	546	3,900
赤坂地区総合支所管内　計	**4.02**	**180,275**	**44,845**	**35,591**	**8,853**
高輪地区総合支所管内					
三田四丁目	0.24	4,068	16,950	3,449	14,371
三田五丁目	0.11	3,838	34,891	5,946	54,055
高輪一丁目	0.25	5,832	23,328	6,740	26,960
高輪二丁目	0.39	15,241	39,080	6,379	16,356
高輪三丁目	0.45	12,420	27,600	4,868	10,818
高輪四丁目	0.30	10,386	34,620	4,416	14,720
白金一丁目	0.13	6,161	47,392	4,111	31,623
白金二丁目	0.15	1,734	11,560	2,581	17,207
白金三丁目	0.11	2,835	25,773	3,872	35,200
白金四丁目	0.15	2,667	17,780	1,437	9,580
白金五丁目	0.10	3,174	31,740	1,599	15,990
白金六丁目	0.12	2,540	21,167	3,868	32,233
白金台一丁目	0.14	7,829	55,921	999	7,136
白金台二丁目	0.15	3,111	20,740	2,739	18,260
白金台三丁目	0.16	3,465	21,656	3,692	23,075
白金台四丁目	0.16	1,872	11,700	1,882	11,763
白金台五丁目	0.39	2,689	6,895	1,962	5,031
高輪地区総合支所管内　計	**3.50**	**89,862**	**25,675**	**60,540**	**17,297**
芝浦港南地区総合支所管内					
芝浦一丁目	0.29	18,706	64,503	3,245	11,190
芝浦二丁目	0.14	5,745	41,036	3,651	26,079
芝浦三丁目	0.26	14,377	55,296	2,031	7,812
芝浦四丁目	0.53	26,472	49,947	17,186	32,426

区分 / 町丁目	面　積	昼間人口	昼間人口密　度	夜間人口	夜間人口密　度
	km²	人	人／km²	人	人／km²
海岸二丁目	0.16	2,629	16,431	1,212	7,575
海岸三丁目	0.59	13,323	22,581	4,221	7,154
港南一丁目	0.43	27,742	64,516	445	1,035
港南二丁目	0.59	51,363	87,056	2,946	4,993
港南三丁目	0.22	5,188	23,582	6,819	30,995
港南四丁目	0.41	10,919	26,632	11,284	27,522
港南五丁目	0.44	3,037	6,902	558	1,268
台場一丁目	0.35	4,849	13,854	4,585	13,100
台場二丁目	0.21	9,910	47,191	999	4,757
芝浦港南地区総合支所管内　計	**4.62**	**194,260**	**42,048**	**59,182**	**12,810**
水面	－	1	－	5	－
港区総数	**20.37**	**972,673**	**47,750**	**260,486**	**12,788**

（注）昼間人口は推計値であり、小数点以下を四捨五入した按分のため、総数と内訳が一致しない。
　面積は、小数点以下第３位の四捨五入及び面積不明の区域を除いているため、支所管内別小計と港区総数は、合計面積とは一致しない。
　水面の夜間人口は、調査時現在停泊中の船舶及び 10 月 5 日までの間に入港した船舶の乗組員の内、水上生活者及び陸上に住居（自宅）のない者について、当該船舶で集計した。
（資料）「令和２年国勢調査による東京都の昼間人口　第 11 表　町丁・字等別昼間人口（推計）」

2－（3）住民基本台帳による総合支所別・町丁目別面積、人口等〔地域振興課・総務課〕

（令和５年１月１日現在）

区分／町丁目	面積	人口 男	人口 女	人口 計	人口密度	世帯数
芝地区総合支所管内	km²	人	人	人	人／km²	世帯
芝一丁目	0.07	1,033	1,048	2,081	31,012	1,354
芝二丁目	0.16	1,639	1,797	3,436	21,048	2,238
芝三丁目	0.16	1,666	1,866	3,532	22,180	2,194
芝四丁目	0.10	1,086	1,248	2,334	24,531	1,422
芝五丁目	0.22	1,123	1,578	2,701	12,428	1,941
海岸一丁目	0.38	1,051	1,008	2,059	5,439	1,264
東新橋一丁目	0.24	698	762	1,460	6,074	798
東新橋二丁目	0.08	336	227	563	7,301	414
新橋一丁目	0.07	5	5	10	135	7
新橋二丁目	0.11	50	51	101	942	72
新橋三丁目	0.06	93	80	173	2,832	106
新橋四丁目	0.07	293	271	564	8,405	434
新橋五丁目	0.08	538	455	993	12,876	806
新橋六丁目	0.08	590	486	1,076	13,430	883
西新橋一丁目	0.10	146	102	248	2,404	170
西新橋二丁目	0.09	169	185	354	3,760	257
西新橋三丁目	0.12	402	415	817	6,972	624
三田一丁目	0.22	1,697	2,024	3,721	17,121	2,075
三田二丁目	0.30	2,035	2,486	4,521	14,898	2,414
三田三丁目	0.18	800	880	1,680	9,098	1,078
浜松町一丁目	0.10	1,140	1,117	2,257	22,763	1,389
浜松町二丁目	0.09	127	121	248	2,782	184
芝大門一丁目	0.08	377	385	762	9,058	498
芝大門二丁目	0.07	373	361	734	11,104	518
芝公園一丁目	0.07	124	120	244	3,292	169
芝公園二丁目	0.10	333	334	667	6,529	461
芝公園三丁目	0.22	147	168	315	1,449	159
芝公園四丁目	0.26	42	31	73	283	55
虎ノ門一丁目	0.12	207	207	414	3,445	274
虎ノ門二丁目	0.12	7	4	11	94	8
虎ノ門三丁目	0.11	927	995	1,922	16,983	1,225
虎ノ門四丁目	0.08	308	467	775	9,921	488
虎ノ門五丁目	0.08	161	154	315	3,932	174
愛宕一丁目	0.03	243	217	460	15,310	249
愛宕二丁目	0.04	248	251	499	12,775	244
芝地区総合支所管内　計	**4.45**	**20,214**	**21,906**	**42,120**	**9,458**	**26,646**
麻布地区総合支所管内						
麻布狸穴町	0.02	330	350	680	37,720	326

区分 / 町丁目	面積	人口 男	人口 女	人口 計	人口密度	世帯数
	km²	人	人	人	人／km²	世帯
麻布永坂町	0.05	113	137	250	5,311	108
南麻布一丁目	0.16	2,019	2,570	4,589	27,939	2,866
南麻布二丁目	0.14	1,909	2,252	4,161	29,676	2,686
南麻布三丁目	0.19	1,426	1,749	3,175	16,598	1,729
南麻布四丁目	0.27	1,725	2,016	3,741	13,938	1,983
南麻布五丁目	0.23	963	1,147	2,110	9,120	1,076
元麻布一丁目	0.09	524	649	1,173	12,460	563
元麻布二丁目	0.14	987	1,121	2,108	15,363	955
元麻布三丁目	0.14	841	913	1,754	12,421	903
西麻布一丁目	0.10	838	798	1,636	15,859	1,131
西麻布二丁目	0.13	1,285	1,368	2,653	20,221	1,620
西麻布三丁目	0.18	1,522	1,769	3,291	18,155	1,767
西麻布四丁目	0.17	1,583	1,858	3,441	20,092	1,886
六本木一丁目	0.15	1,224	1,379	2,603	17,327	1,341
六本木二丁目	0.07	389	321	710	9,985	624
六本木三丁目	0.18	1,444	1,303	2,747	15,496	1,855
六本木四丁目	0.12	631	609	1,240	10,582	672
六本木五丁目	0.19	974	1,098	2,072	10,889	1,165
六本木六丁目	0.20	787	851	1,638	8,057	852
六本木七丁目	0.24	1,027	1,074	2,101	8,598	1,415
麻布台一丁目	0.11	97	83	180	1,619	108
麻布台二丁目	0.06	239	244	483	8,768	256
麻布台三丁目	0.04	491	509	1,000	26,986	604
麻布十番一丁目	0.05	523	567	1,090	20,930	713
麻布十番二丁目	0.07	1,268	1,491	2,759	39,925	1,892
麻布十番三丁目	0.03	796	852	1,648	48,397	1,189
麻布十番四丁目	0.02	175	268	443	26,019	320
東麻布一丁目	0.10	1,074	1,306	2,380	24,499	1,621
東麻布二丁目	0.10	1,045	1,139	2,184	21,172	1,460
東麻布三丁目	0.04	407	459	866	20,109	635
麻布地区総合支所管内　計	**3.79**	**28,656**	**32,250**	**60,906**	**16,058**	**36,321**
赤坂地区総合支所管内						
元赤坂一丁目	0.09	190	186	376	4,365	255
元赤坂二丁目	0.72	154	123	277	387	146
赤坂一丁目	0.12	287	319	606	4,919	284
赤坂二丁目	0.19	1,505	1,517	3,022	15,881	2,099
赤坂三丁目	0.09	133	119	252	2,677	180
赤坂四丁目	0.15	1,202	1,198	2,400	16,413	1,453
赤坂五丁目	0.10	378	498	876	8,492	510
赤坂六丁目	0.18	1,918	2,145	4,063	22,920	2,524
赤坂七丁目	0.16	1,179	1,331	2,510	15,963	1,551

区分 / 町丁目	面積	人口 男	人口 女	人口 計	人口密度	世帯数
	km²	人	人	人	人／km²	世帯
赤坂八丁目	0.18	1,450	1,822	3,272	17,756	1,741
赤坂九丁目	0.17	1,144	1,039	2,183	12,747	1,462
南青山一丁目	0.15	1,154	1,403	2,557	17,021	1,421
南青山二丁目	0.49	1,074	1,178	2,252	4,636	1,252
南青山三丁目	0.13	487	617	1,104	8,479	629
南青山四丁目	0.20	1,577	1,796	3,373	16,839	1,683
南青山五丁目	0.17	615	711	1,326	7,928	719
南青山六丁目	0.12	866	1,012	1,878	15,626	1,063
南青山七丁目	0.11	1,313	1,612	2,925	25,846	1,521
北青山一丁目	0.16	524	782	1,306	8,413	705
北青山二丁目	0.20	233	293	526	2,666	300
北青山三丁目	0.14	421	488	909	6,347	531
赤坂地区総合支所管内　計	**4.01**	**17,804**	**20,189**	**37,993**	**9,470**	**22,029**
高輪地区総合支所管内						
三田四丁目	0.24	1,598	1,963	3,561	15,066	2,019
三田五丁目	0.11	2,937	3,645	6,582	60,852	3,625
高輪一丁目	0.25	3,138	4,122	7,260	28,652	4,057
高輪二丁目	0.39	2,878	3,542	6,420	16,640	3,589
高輪三丁目	0.45	2,195	2,527	4,722	10,603	2,539
高輪四丁目	0.30	2,046	2,250	4,296	14,298	2,276
白金一丁目	0.13	1,820	2,430	4,250	33,948	2,561
白金二丁目	0.15	1,170	1,415	2,585	17,679	1,286
白金三丁目	0.11	1,719	2,112	3,831	35,418	2,337
白金四丁目	0.15	646	829	1,475	9,753	781
白金五丁目	0.10	725	851	1,576	16,223	1,002
白金六丁目	0.12	1,713	2,061	3,774	31,402	2,009
白金台一丁目	0.14	442	539	981	6,850	463
白金台二丁目	0.15	1,352	1,603	2,955	20,209	1,609
白金台三丁目	0.16	1,654	2,143	3,797	24,459	1,882
白金台四丁目	0.16	867	1,146	2,013	12,256	1,126
白金台五丁目	0.39	903	1,080	1,983	5,090	1,126
高輪地区総合支所管内　計	**3.48**	**27,803**	**34,258**	**62,061**	**17,853**	**34,287**
芝浦港南地区総合支所管内						
芝浦一丁目	0.29	1,752	1,677	3,429	11,806	1,882
芝浦二丁目	0.14	2,138	2,329	4,467	31,190	2,668
芝浦三丁目	0.26	1,002	1,088	2,090	7,935	1,254
芝浦四丁目	0.53	8,244	8,692	16,936	32,243	8,330
海岸二丁目	0.16	648	658	1,306	8,099	741
海岸三丁目	0.59	2,152	1,829	3,981	6,783	2,815
港南一丁目	0.43	175	185	360	843	211
港南二丁目	0.59	1,277	1,346	2,623	4,425	1,374

区分 / 町丁目	面積	人口 男	人口 女	人口 計	人口密度	世帯数
	km²	人	人	人	人／km²	世帯
港南三丁目	0.22	3,047	3,351	6,398	28,647	3,025
港南四丁目	0.41	5,170	5,672	10,842	26,149	5,007
港南五丁目	0.44	298	253	551	1,239	339
台場一丁目	0.35	2,214	2,377	4,591	13,135	2,097
台場二丁目	0.21	474	487	961	4,526	462
芝浦港南地区総合支所管内　計	**4.64**	**28,591**	**29,944**	**58,535**	**12,629**	**30,205**
港区総計	**20.37**	**123,068**	**138,547**	**261,615**	**12,844**	**149,488**

（注）面積は、小数点第３位を四捨五入したものを掲載してあります。
人口は、平成 24 年７月の住民基本台帳法改正に基づき、外国人を含んでいます。
人口密度は、小数点第１位を四捨五入したものを掲載してあります。

２－（４）都・区別昼夜間人口の推移〔地域振興課〕

（単位　人）

区分＼年	昼間人口 平成１２年	平成１７年	平成２２年	平成２７年	令和２年
東京都	**14,666,899**	**14,977,580**	**15,576,130**	**15,920,405**	**16,315,279**
23区	**11,125,135**	**11,284,699**	**11,711,537**	**12,033,592**	**12,346,348**
千代田区	855,172	853,382	819,247	853,068	903,780
中央区	648,366	647,733	605,926	608,603	633,390
港区	**837,658**	**908,940**	**886,173**	**940,785**	**972,673**
新宿区	798,611	770,094	750,120	775,549	793,528
文京区	342,603	336,229	345,423	346,132	353,648
台東区	317,700	303,522	294,756	303,931	307,176
墨田区	257,972	262,514	279,272	279,181	281,971
江東区	454,680	490,708	548,976	608,532	633,813
品川区	478,529	505,034	527,019	544,022	582,156
目黒区	267,322	271,320	293,382	293,832	301,801
大田区	655,573	657,209	684,451	693,865	722,027
世田谷区	706,522	736,040	812,810	856,870	854,838
渋谷区	549,715	542,803	520,698	539,109	551,344
中野区	272,250	285,636	289,176	313,270	325,767
杉並区	427,162	439,379	480,172	479,975	498,067
豊島区	408,802	378,475	422,995	417,146	412,070
北区	308,653	307,317	321,581	329,753	332,018
荒川区	176,358	184,021	191,626	194,004	193,640
板橋区	470,917	456,425	493,747	508,099	523,358
練馬区	507,286	530,628	588,243	605,084	601,359
足立区	535,321	539,309	608,632	608,968	619,375
葛飾区	345,365	343,039	376,235	372,335	376,832
江戸川区	502,598	534,942	570,877	561,479	571,717

区分＼年	夜間人口 平成１２年	平成１７年	平成２２年	平成２７年	令和２年
東京都	**12,017,253**	**12,415,786**	**13,159,388**	**13,515,271**	**14,047,594**
23区	**8,092,268**	**8,351,955**	**8,945,695**	**9,272,740**	**9,733,276**
千代田区	36,016	41,683	47,115	58,406	66,680
中央区	72,233	98,220	122,762	141,183	169,179
港区	**159,336**	**185,732**	**205,131**	**243,283**	**260,486**
新宿区	286,173	303,808	326,309	333,560	349,385
文京区	175,872	189,564	206,626	219,724	240,069
台東区	156,073	163,528	175,928	198,073	211,444
墨田区	215,865	231,092	247,606	256,274	272,085
江東区	376,784	420,827	460,819	498,109	524,310
品川区	322,682	344,888	365,302	386,855	422,488
目黒区	239,489	248,749	268,330	277,622	288,088
大田区	650,323	664,027	693,373	717,082	748,081
世田谷区	796,874	820,320	877,138	903,346	943,664
渋谷区	196,337	199,280	204,492	224,533	243,883
中野区	309,513	310,392	314,750	328,215	344,880
杉並区	520,095	522,582	549,569	563,997	591,108
豊島区	248,201	233,141	284,678	291,167	301,599
北区	326,671	330,345	335,544	341,076	355,213
荒川区	180,441	191,163	203,296	212,264	217,475
板橋区	512,459	507,799	535,824	561,916	584,483
練馬区	654,150	643,687	716,124	721,722	752,608
足立区	616,064	622,500	683,426	670,122	695,043
葛飾区	421,496	424,823	442,586	442,913	453,093
江戸川区	619,121	653,805	678,967	681,298	697,932

（資料）東京都の統計 国勢調査による東京都の昼間人口 各年第１表

昼間人口の比較

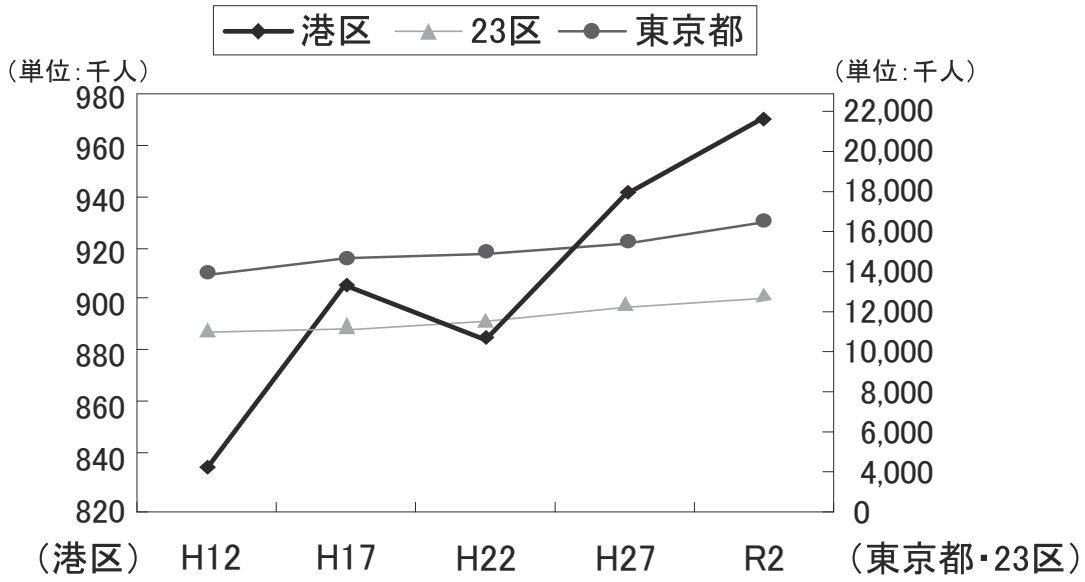

夜間人口の比較

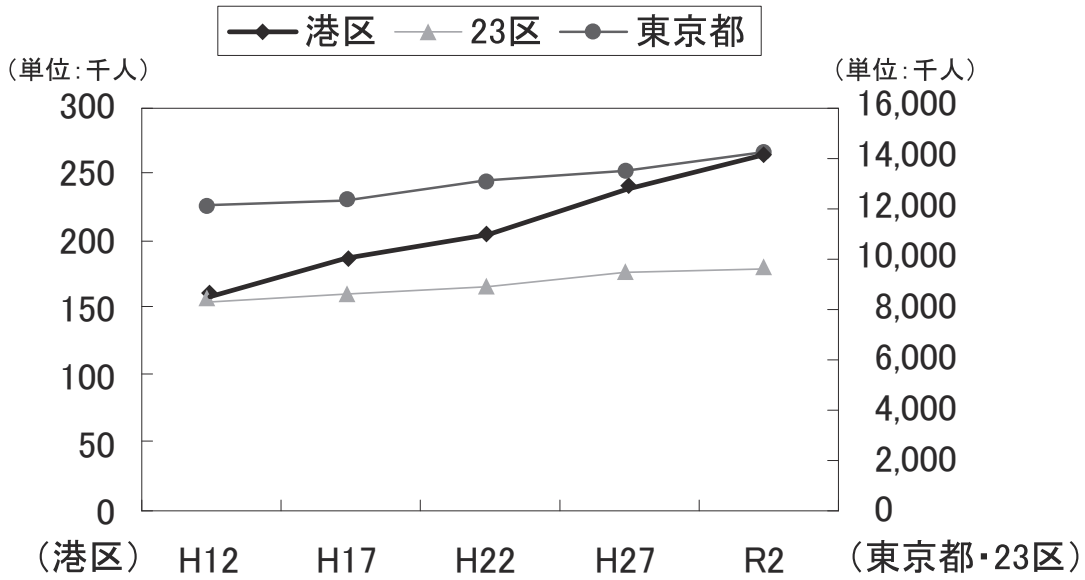

２－（５）年齢（５歳階級）別・総合支所別人口〔地域振興課〕

（令和５年１月１日現在）

区分	地区／年齢	総数			芝			麻布		
		男	女	計	男	女	計	男	女	計
	歳	人	人	人	人	人	人	人	人	人
年少人口	0 ～ 4	6,291	5,941	12,232	968	930	1,898	1,366	1,271	2,637
	5 ～ 9	6,471	6,397	12,868	804	835	1,639	1,529	1,515	3,044
	10 ～ 14	5,359	5,170	10,529	550	569	1,119	1,352	1,215	2,567
	小　計	**18,121**	**17,508**	**35,629**	**2,322**	**2,334**	**4,656**	**4,247**	**4,001**	**8,248**
生産年齢人口	15 ～ 19	4,157	4,058	8,215	474	450	924	989	912	1,901
	20 ～ 24	5,192	5,515	10,707	887	1,033	1,920	1,241	1,373	2,614
	25 ～ 29	8,706	9,010	17,716	1,947	1,929	3,876	2,218	2,282	4,500
	30 ～ 34	9,176	10,377	19,553	1,885	2,033	3,918	2,223	2,444	4,667
	35 ～ 39	10,210	11,867	22,077	1,903	2,080	3,983	2,446	2,820	5,266
	40 ～ 44	11,124	12,396	23,520	1,935	1,880	3,815	2,683	3,096	5,779
	45 ～ 49	11,390	12,867	24,257	1,772	1,836	3,608	2,648	3,132	5,780
	50 ～ 54	10,923	12,122	23,045	1,639	1,694	3,333	2,477	2,819	5,296
	55 ～ 59	9,226	9,553	18,779	1,367	1,389	2,756	2,073	2,176	4,249
	60 ～ 64	6,538	6,939	13,477	1,048	1,042	2,090	1,449	1,511	2,960
	小　計	**86,642**	**94,704**	**181,346**	**14,857**	**15,366**	**30,223**	**20,447**	**22,565**	**43,012**
老年人口	65 ～ 69	4,642	5,139	9,781	737	773	1,510	1,023	1,138	2,161
	70 ～ 74	4,894	6,055	10,949	770	960	1,730	1,036	1,295	2,331
	75 ～ 79	3,752	5,130	8,882	689	864	1,553	810	1,137	1,947
	80 ～ 84	2,607	4,247	6,854	433	663	1,096	578	849	1,427
	85 ～ 89	1,597	3,221	4,818	278	564	842	336	663	999
	90 ～ 94	637	1,765	2,402	101	271	372	135	384	519
	95 ～ 99	159	674	833	26	94	120	41	190	231
	100 ～	17	104	121	1	17	18	3	28	31
	小　計	**18,305**	**26,335**	**44,640**	**3,035**	**4,206**	**7,241**	**3,962**	**5,684**	**9,646**
合　計		**123,068**	**138,547**	**261,615**	**20,214**	**21,906**	**42,120**	**28,656**	**32,250**	**60,906**

区分	地区／年齢	赤坂			高輪			芝浦港南		
		男	女	計	男	女	計	男	女	計
	歳	人	人	人	人	人	人	人	人	人
年少人口	0 ～ 4	820	783	1,603	1,387	1,312	2,699	1,750	1,645	3,395
	5 ～ 9	846	891	1,737	1,511	1,550	3,061	1,781	1,606	3,387
	10 ～ 14	730	709	1,439	1,259	1,307	2,566	1,468	1,370	2,838
	小　計	**2,396**	**2,383**	**4,779**	**4,157**	**4,169**	**8,326**	**4,999**	**4,621**	**9,620**
生産年齢人口	15 ～ 19	574	591	1,165	1,010	1,041	2,051	1,110	1,064	2,174
	20 ～ 24	711	710	1,421	1,255	1,296	2,551	1,098	1,103	2,201
	25 ～ 29	1,181	1,078	2,259	1,752	2,011	3,763	1,608	1,710	3,318
	30 ～ 34	1,253	1,418	2,671	1,787	2,249	4,036	2,028	2,233	4,261
	35 ～ 39	1,399	1,518	2,917	2,078	2,689	4,767	2,384	2,760	5,144
	40 ～ 44	1,521	1,685	3,206	2,350	2,952	5,302	2,635	2,783	5,418
	45 ～ 49	1,613	1,809	3,422	2,465	3,100	5,565	2,892	2,990	5,882
	50 ～ 54	1,611	1,714	3,325	2,366	3,090	5,456	2,830	2,805	5,635
	55 ～ 59	1,430	1,474	2,904	2,085	2,485	4,570	2,271	2,029	4,300
	60 ～ 64	1,072	1,162	2,234	1,539	1,860	3,399	1,430	1,364	2,794
	小　計	**12,365**	**13,159**	**25,524**	**18,687**	**22,773**	**41,460**	**20,286**	**20,841**	**41,127**
老年人口	65 ～ 69	738	890	1,628	1,223	1,389	2,612	921	949	1,870
	70 ～ 74	814	1,052	1,866	1,318	1,708	3,026	956	1,040	1,996
	75 ～ 79	619	890	1,509	1,031	1,382	2,413	603	857	1,460
	80 ～ 84	453	716	1,169	707	1,220	1,927	436	799	1,235
	85 ～ 89	268	602	870	440	881	1,321	275	511	786
	90 ～ 94	120	364	484	188	503	691	93	243	336
	95 ～ 99	28	115	143	44	200	244	20	75	95
	100 ～	3	18	21	8	33	41	2	8	10
	小　計	**3,043**	**4,647**	**7,690**	**4,959**	**7,316**	**12,275**	**3,306**	**4,482**	**7,788**
合　計		**17,804**	**20,189**	**37,993**	**27,803**	**34,258**	**62,061**	**28,591**	**29,944**	**58,535**

（注）平成 24 年７月の住民基本台帳法改正に基づき、外国人も含んでいます。

港区全体の人口ピラミッド

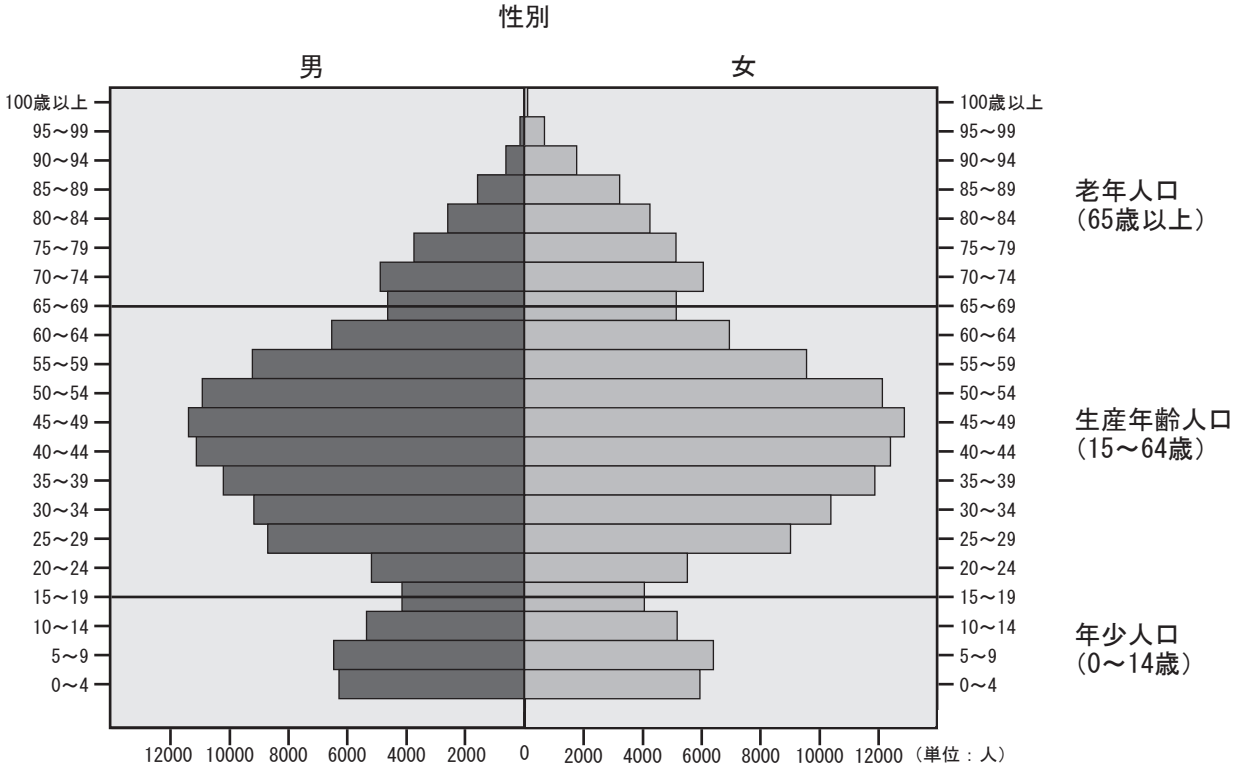

住民基本台帳に基づく人口：令和５年１月１日現在

芝地区の人口ピラミッド

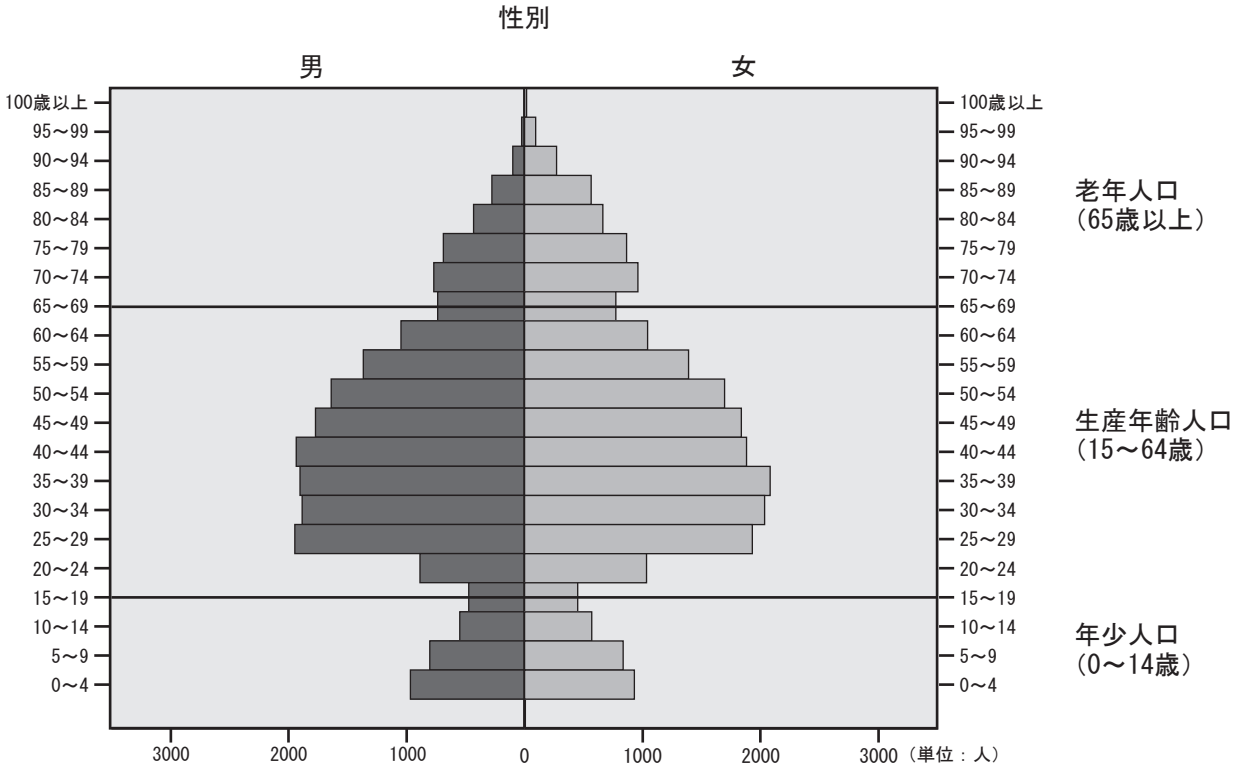

住民基本台帳に基づく人口：令和５年１月１日現在

麻布地区の人口ピラミッド

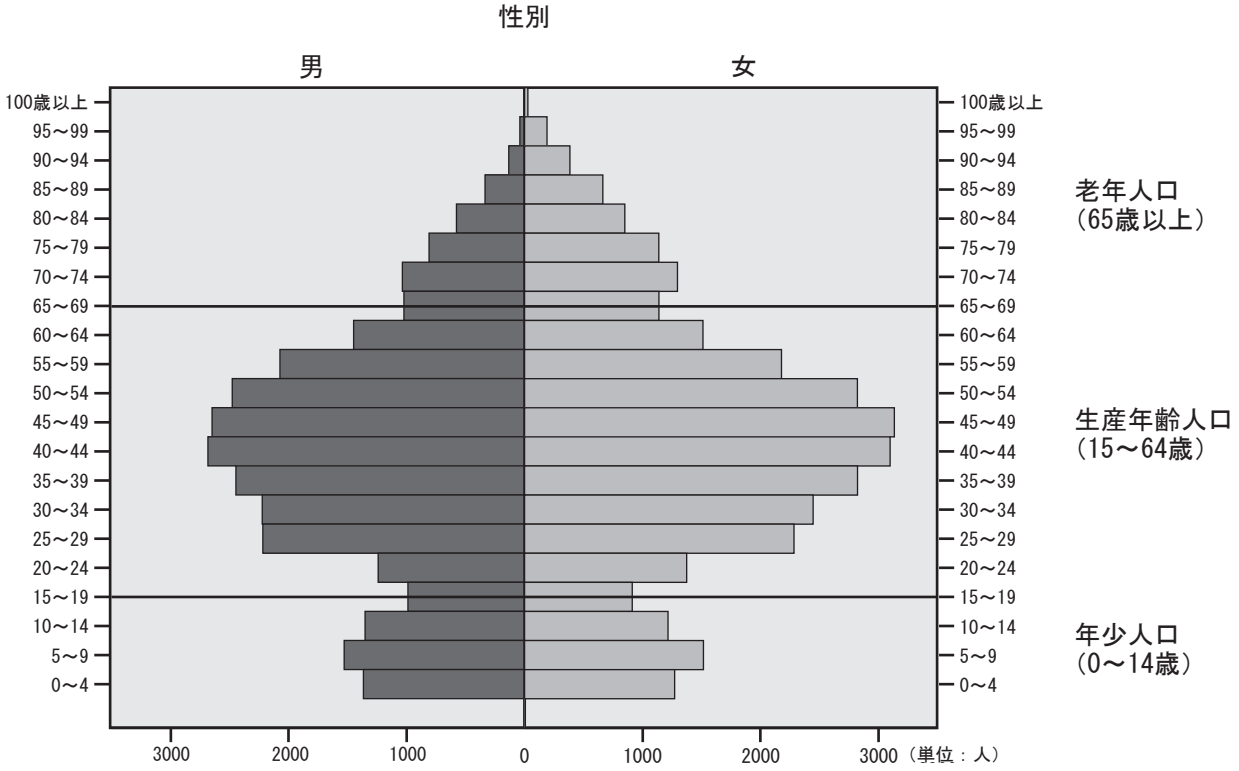

住民基本台帳に基づく人口：令和５年１月１日現在

赤坂地区の人口ピラミッド

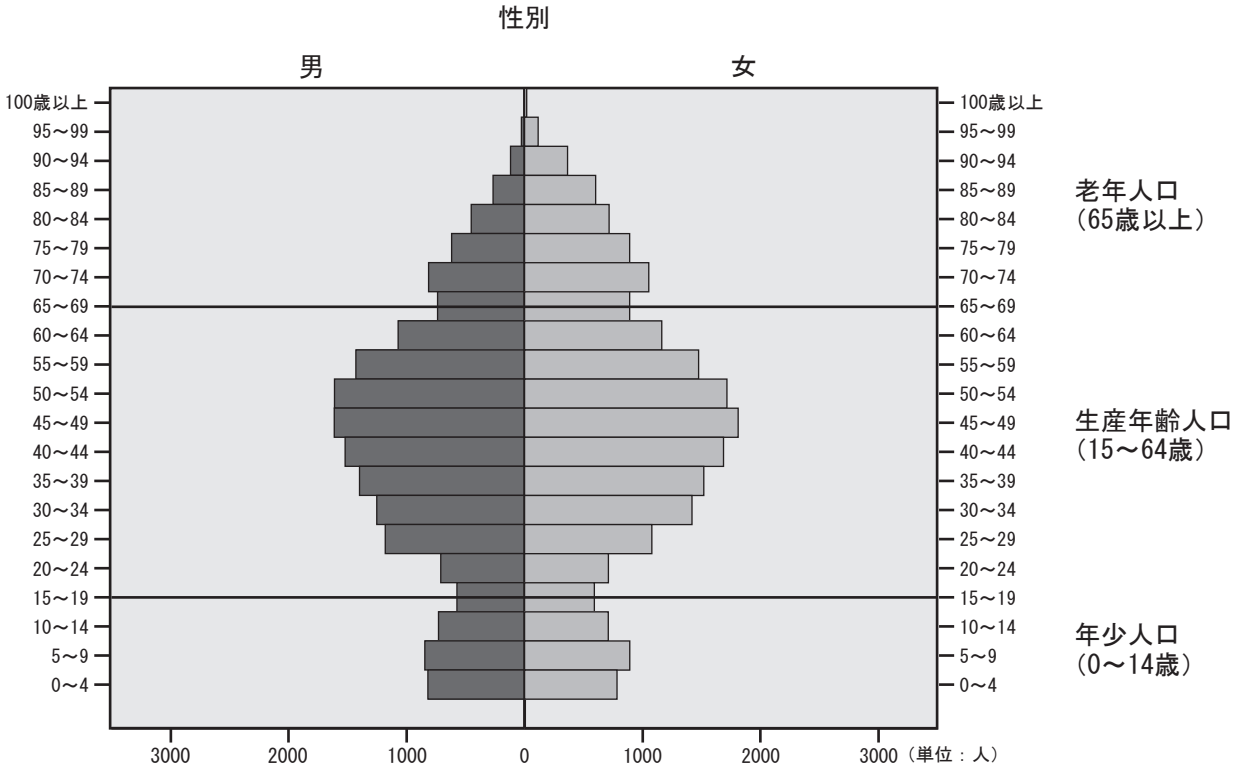

住民基本台帳に基づく人口：令和５年１月１日現在

高輪地区の人口ピラミッド

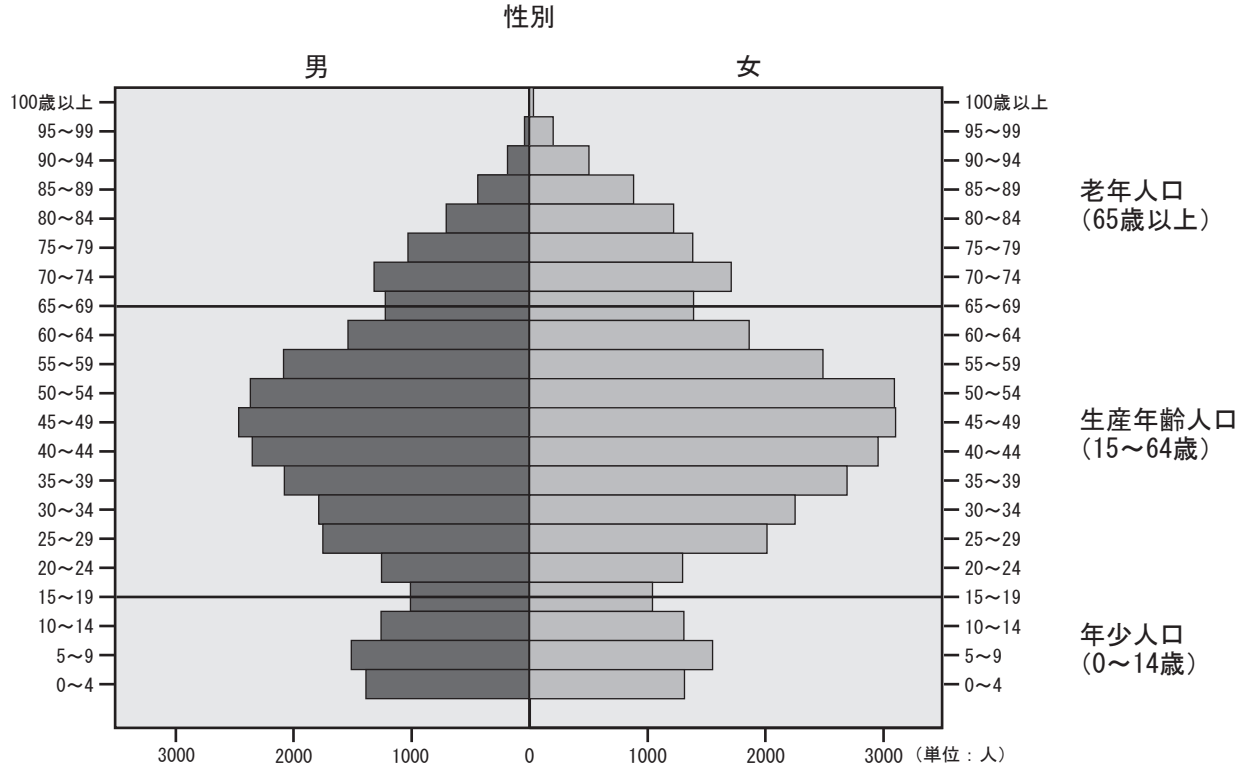

住民基本台帳に基づく人口：令和５年１月１日現在

芝浦港南地区の人口ピラミッド

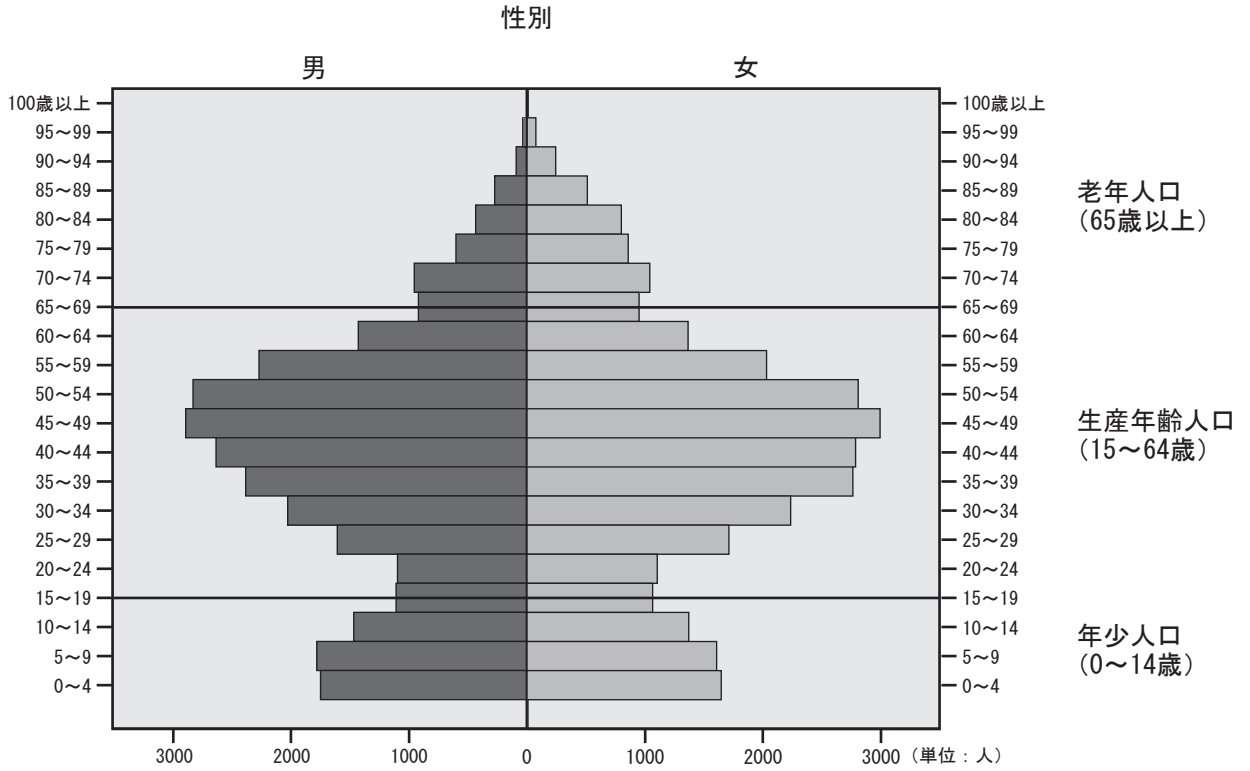

住民基本台帳に基づく人口：令和５年１月１日現在

２－（６）年齢（５歳階級）別人口の最近 10 年間の推移〔地域振興課〕

（毎年１月１日現在）

区分	年齢＼年	26	27	28	29	30	31	2
	歳	人	人	人	人	人	人	人
年少人口	0 ～ 4	11,914	12,683	13,224	13,971	14,318	14,615	14,343
	5 ～ 9	9,078	9,425	10,043	10,564	11,122	11,539	12,101
	10 ～ 14	7,130	7,411	7,549	7,944	8,432	8,957	9,296
	小　計	**28,122**	**29,519**	**30,816**	**32,479**	**33,872**	**35,111**	**35,740**
生産年齢人口	15 ～ 19	6,525	6,579	6,748	6,866	7,064	7,175	7,355
	20 ～ 24	9,143	9,437	9,570	9,785	9,991	10,268	10,191
	25 ～ 29	17,209	17,109	16,825	17,069	17,178	17,125	17,490
	30 ～ 34	23,034	23,071	22,745	22,647	22,293	21,891	21,368
	35 ～ 39	25,450	25,475	25,119	25,004	24,999	24,657	24,492
	40 ～ 44	25,189	25,710	25,904	25,992	25,830	25,692	25,402
	45 ～ 49	20,949	21,888	22,339	23,885	24,244	24,858	25,310
	50 ～ 54	15,607	16,744	17,847	18,275	19,570	20,602	21,312
	55 ～ 59	11,777	12,231	12,923	13,494	14,365	15,146	16,117
	60 ～ 64	11,906	11,073	10,700	10,591	10,611	11,117	11,551
	小　計	**166,789**	**169,317**	**170,720**	**173,608**	**176,145**	**178,531**	**180,588**
老年人口	65 ～ 69	11,586	12,286	12,825	12,917	12,006	11,075	10,253
	70 ～ 74	9,397	9,674	9,389	9,310	10,034	10,635	11,324
	75 ～ 79	7,600	7,594	7,586	7,825	8,081	8,429	8,602
	80 ～ 84	5,947	6,041	6,228	6,410	6,484	6,403	6,423
	85 ～ 89	3,637	3,763	3,846	3,993	4,221	4,363	4,450
	90 ～ 94	1,685	1,782	1,925	2,001	2,051	2,094	2,165
	95 ～ 99	484	513	538	591	624	670	720
	100 ～	90	96	104	108	121	115	114
	小　計	**40,426**	**41,749**	**42,441**	**43,155**	**43,622**	**43,784**	**44,051**
合　計		**235,337**	**240,585**	**243,977**	**249,242**	**253,639**	**257,426**	**260,379**

区分	年齢＼年	3	4	5	平成 26 ～令和５年の増減	平成 26 ～令和５年の増減比
	歳	人	人	人	人	%
年少人口	0 ～ 4	13,714	12,759	**12,232**	318	2.7
	5 ～ 9	12,502	12,655	**12,868**	3,790	41.7
	10 ～ 14	9,720	9,967	**10,529**	3,399	47.7
	小　計	**35,936**	**35,381**	**35,629**	**7,507**	**26.7**
生産年齢人口	15 ～ 19	7,423	7,744	**8,215**	1,690	25.9
	20 ～ 24	10,115	10,184	**10,707**	1,564	17.1
	25 ～ 29	16,861	16,651	**17,716**	507	2.9
	30 ～ 34	20,425	19,513	**19,553**	△ 3,481	△ 15.1
	35 ～ 39	23,562	22,338	**22,077**	△ 3,373	△ 13.3
	40 ～ 44	24,628	23,823	**23,520**	△ 1,669	△ 6.6
	45 ～ 49	25,158	24,504	**24,257**	3,308	15.8
	50 ～ 54	21,598	22,784	**23,045**	7,438	47.7
	55 ～ 59	17,093	17,401	**18,779**	7,002	59.5
	60 ～ 64	12,051	12,525	**13,477**	1,571	13.2
	小　計	**178,914**	**177,467**	**181,346**	**14,557**	**8.7**
老年人口	65 ～ 69	9,854	9,673	**9,781**	△ 1,805	△ 15.6
	70 ～ 74	11,728	11,726	**10,949**	1,552	16.5
	75 ～ 79	8,347	8,265	**8,882**	1,282	16.9
	80 ～ 84	6,437	6,648	**6,854**	907	15.3
	85 ～ 89	4,663	4,786	**4,818**	1,181	32.5
	90 ～ 94	2,265	2,308	**2,402**	717	42.6
	95 ～ 99	772	800	**833**	349	72.1
	100 ～	120	129	**121**	31	34.4
	小　計	**44,186**	**44,335**	**44,640**	**4,214**	**10.4**
合　計		**259,036**	**257,183**	**261,615**	**26,278**	**11.2**

（注）平成 24 年７月の住民基本台帳法改正に基づき、外国人も含んでいます。

年齢別（３区分）人口割合

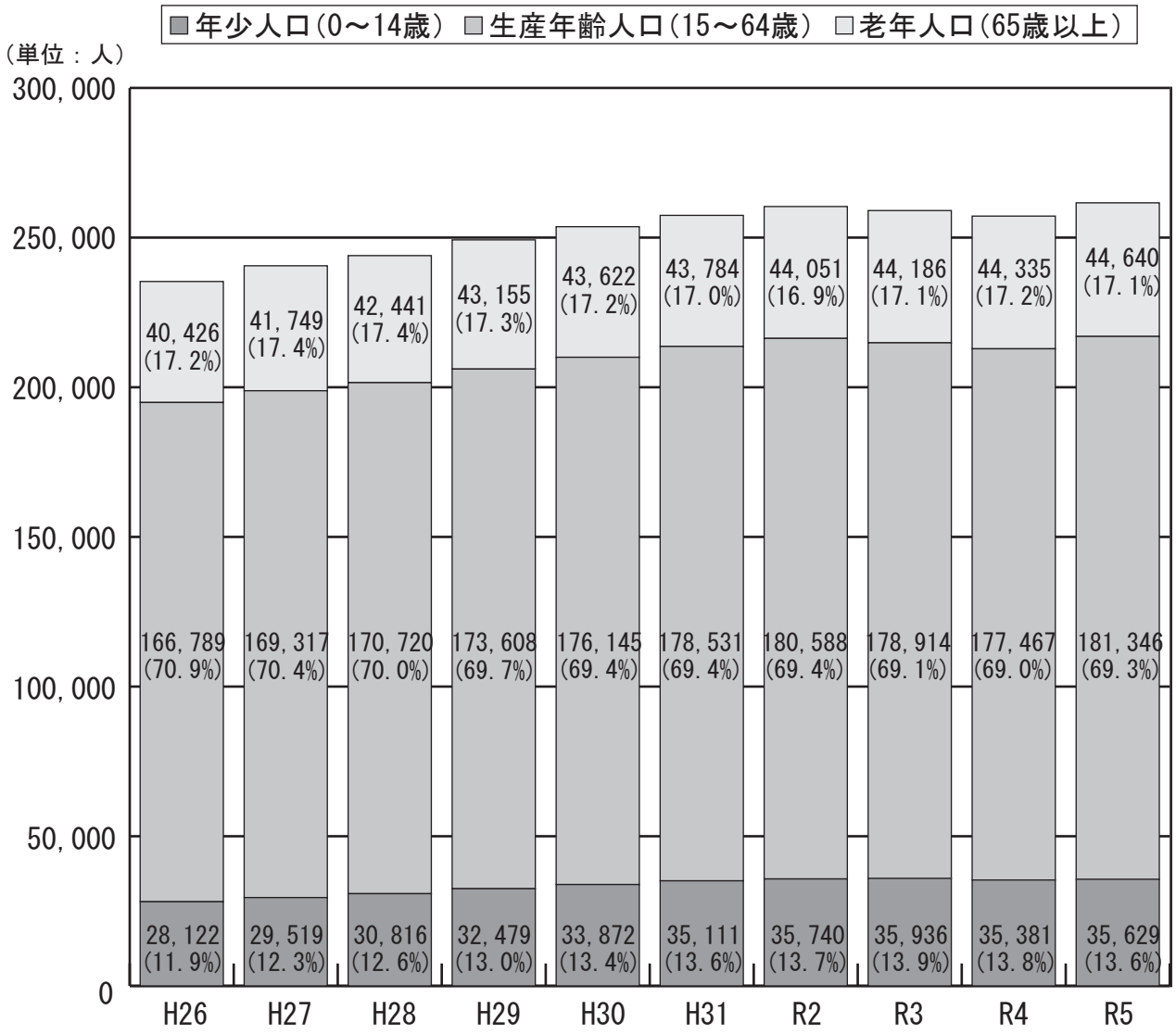

（毎年１月１日現在）

（注）平成24年７月の住民基本台帳法改正により、外国人を含んでいます。

２－（７）人口動態〔芝地区総合支所区民課・生活衛生課〕

①　移動人口

（各年１月～ 12 月）（単位　人）

区分 / 年	自然増				社会増							その他の増	合計
					他道府県移動			都内間移動			移動		
	出生	合計特殊出生率	死亡	差引Ａ	転入	転出	差引	転入	転出	差引	計Ｂ	Ｃ	A+B+C
30	2,857	1.39	1,588	1,269	9,649	7,428	2,221	12,469	13,650	△1,181	1,040	1,337	**3,646**
元	2,744	1.35	1,555	1,189	9,748	7,336	2,412	12,425	13,986	△1,561	851	873	**2,913**
2	2,655	1.34	1,596	1,059	8,848	8,598	250	11,975	14,411	△2,436	△2,186	△325	**△1,452**
3	2,461	1.27	1,674	787	8,898	8,616	282	13,248	14,448	△1,200	△918	△1,798	**△1,929**
4	**2,332**	**1.21**	**1,792**	**540**	**9,539**	**8,042**	**1,497**	**13,635**	**14,295**	**△660**	**837**	**2,999**	**4,376**

（注）自然増は統計法に基づく人口動態統計によるものです。（令和４年は速報数）
社会増、その他の増は住民基本台帳による人口です。
その他の増「Ｃ」とは、職権による記載・消除です。

②　婚姻等

（単位　件）

区分 / 年	30	元	2	3	**4**
婚　　姻	2,187	2,178	1,956	1,704	**1,861**
離　　婚	595	559	510	491	**503**

（令和４年は速報数）

２－（８）選挙〔選挙管理委員会事務局〕

① 選挙人名簿登録者数

（各年６月１日現在）（単位　人）

区分／年	男	女	合　計
元	92,798	109,272	202,070
2	93,718	110,123	203,841
3	93,548	109,904	203,452
4	93,728	110,107	203,835
5	**94,469**	**111,024**	**205,493**

② 在外選挙人名簿登録者数

（各年６月１日現在）（単位　人）

区分／年	男	女	合　計
元	528	645	1,173
2	534	663	1,197
3	494	659	1,153
4	508	697	1,205
5	**504**	**694**	**1,198**

③ 各種選挙投票状況

年度	区分		当日有権者数（人）			投票者数（人）			投票率（%）		
			総　数	男	女	総　数	男	女	総　数	男	女
元	区議会議員		195,335	89,326	106,009	69,093	31,439	37,654	35.37	35.20	35.52
	参議院		203,055	93,163	109,892	97,759	46,094	51,665	48.14	49.48	47.01
2	港区長		197,277	90,321	106,956	59,254	26,780	32,474	30.04	29.65	30.36
	都知事		200,544	91,977	108,567	98,917	44,340	54,577	49.32	48.21	50.27
3	都議会議員		199,689	91,537	108,152	67,453	31,493	35,960	33.78	34.40	33.25
	衆議院	１区	170,761	77,413	93,348	93,950	43,301	50,649	55.02	55.94	54.26
		２区	32,997	16,062	16,935	16,821	8,266	8,555	50.98	51.46	50.52
		合計	203,758	93,475	110,283	110,771	51,567	59,204	54.36	55.17	53.68
4	参議院		204,203	93,739	110,464	111,503	51,461	60,042	54.60	54.90	54.35
5	**区議会議員**		**198,487**	**90,908**	**107,579**	**73,551**	**33,433**	**40,118**	**37.06**	**36.78**	**37.29**

（注）衆議院は小選挙区選出、参議院は東京都選出選挙

２－（９）外国人住民数〔芝地区総合支所区民課〕

（各年度末現在）（単位　人）

区分 年度	アメリカ	韓国及び朝鮮	中国	イギリス	フィリピン	フランス	ドイツ	その他	合計
30	3,349	3,504	3,958	892	1,038	755	374	6,407	**20,277**
元	3,120	3,515	4,325	878	1,054	748	391	6,556	**20,587**
2	2,708	3,196	3,967	773	982	641	320	5,704	**18,291**
3	2,409	3,141	3,990	698	939	533	261	5,253	**17,224**
4	**2,777**	**3,450**	**5,190**	**804**	**971**	**589**	**307**	**6,127**	**20,215**

２－（10）戸籍数及び戸籍人口〔芝地区総合支所区民課〕

（各年度末現在）

年度	30	元	2	3	**4**
戸籍数	170,035	171,630	172,480	173,477	**174,564**
戸籍人口（人）	386,010	389,413	391,504	393,934	**396,446**

２－（11）流入流出人口〔地域振興課〕

（令和２年 10 月１日現在）（単位　人）

		流入人口			流出人口			流入超過人口（△は流出超過）		
		総数	通勤	通学	総数	通勤	通学	総数	通勤	通学
港区総数		**759,822**	**733,161**	**26,661**	**47,640**	**41,512**	**6,128**	**712,182**	**691,649**	**20,533**
流出入先	東京都	**402,865**	**386,940**	**15,925**	**41,860**	**36,620**	**5,240**	**361,005**	**350,320**	**10,685**
	区部	**343,430**	**328,983**	**14,447**	**40,510**	**35,781**	**4,729**	**302,920**	**293,202**	**9,718**
	千代田区	2,418	2,271	147	10,805	10,176	629	△ 8,387	△ 7,905	△ 482
	中央区	9,988	9,525	463	5,965	5,909	56	4,023	3,616	407
	新宿区	10,015	9,617	398	3,365	2,847	518	6,650	6,770	△ 120
	文京区	9,618	8,986	632	1,361	904	457	8,257	8,082	175
	台東区	7,610	7,368	242	669	624	45	6,941	6,744	197
	墨田区	10,835	10,578	257	389	352	37	10,446	10,226	220
	江東区	20,438	19,415	1,023	1,772	1,647	125	18,666	17,768	898
	品川区	28,434	27,093	1,341	3,705	3,415	290	24,729	23,678	1,051
	目黒区	15,464	14,517	947	1,142	882	260	14,322	13,635	687
	大田区	37,289	35,344	1,945	2,356	2,194	162	34,933	33,150	1,783
	世田谷区	40,067	38,061	2,006	1,321	749	572	38,746	37,312	1,434
	渋谷区	10,878	10,315	563	4,475	3,736	739	6,403	6,579	△ 176
	中野区	10,803	10,521	282	395	275	120	10,408	10,246	162
	杉並区	20,642	19,990	652	351	226	125	20,291	19,764	527
	豊島区	9,132	8,791	341	820	528	292	8,312	8,263	49
	北区	11,651	11,348	303	298	210	88	11,353	11,138	215
	荒川区	7,229	6,975	254	192	150	42	7,037	6,825	212
	板橋区	15,241	14,734	507	308	243	65	14,933	14,491	442
	練馬区	20,698	20,096	602	199	135	64	20,499	19,961	538
	足立区	15,074	14,589	485	229	214	15	14,845	14,375	470
	葛飾区	12,696	12,340	356	163	149	14	12,533	12,191	342
	江戸川区	17,210	16,509	701	230	216	14	16,980	16,293	687
	市町村部	**59,435**	**57,957**	**1,478**	**1,350**	**839**	**511**	**58,085**	**57,118**	**967**
	他道府県	**356,957**	**346,221**	**10,736**	**5,780**	**4,892**	**888**	**351,177**	**341,329**	**9,848**

（参考）港区の昼間人口は 972,673 人です。
（資料）「令和２年国勢調査による東京都の昼間人口」

3　財　　務

3－（1）一般会計歳入予算（款別）〔財政課〕

（単位　千円、％）

款＼区分＼年度	4 当初予算 金額	4 当初予算 構成比	4 最終補正後 金額	4 最終補正後 構成比	5 当初予算 金額	5 当初予算 構成比
特別区税	86,250,766	54.1	96,336,229	54.3	91,312,419	55.9
地方譲与税	454,001	0.3	454,001	0.3	451,001	0.3
利子割交付金	205,000	0.1	270,000	0.2	412,000	0.3
配当割交付金	1,100,000	0.7	1,300,000	0.7	1,500,000	0.9
株式等譲渡所得割交付金	1,200,000	0.8	1,200,000	0.7	1,797,000	1.1
地方消費税交付金	12,800,000	8.0	13,320,000	7.5	14,580,000	8.9
交通安全対策特別交付金	40,000	0.0	40,000	0.0	37,000	0.0
環境性能割交付金	92,000	0.1	100,000	0.1	116,000	0.1
地方特例交付金	75,000	0.0	59,836	0.0	54,000	0.0
特別区交付金	1,500,001	0.9	1,500,001	0.8	1,500,001	0.9
分担金及び負担金	1,266,617	0.8	1,312,643	0.7	1,305,179	0.8
使用料及び手数料	10,108,470	6.3	10,060,461	5.7	10,671,663	6.5
国庫支出金	17,977,779	11.3	22,452,820	12.7	17,193,308	10.5
都支出金	10,121,419	6.4	12,788,993	7.2	11,180,651	6.8
財産収入	617,327	0.4	617,327	0.3	759,081	0.5
寄附金	816,360	0.5	985,207	0.6	514,018	0.3
繰入金	9,823,463	6.2	5,833,108	3.3	3,444,903	2.1
繰越金	2,000,000	1.3	5,854,849	3.3	2,000,000	1.2
諸収入	2,851,797	1.8	2,954,641	1.7	4,441,776	2.7
特別区債	0	0.0	0	0	0	0
歳入合計	159,300,000	100.0	177,440,116	100.0	163,270,000	100.0

3－（2）一般会計歳出予算（款別）〔財政課〕

（単位　千円、％）

款＼区分＼年度	4 当初予算 金額	4 当初予算 構成比	4 最終補正後 金額	4 最終補正後 構成比	5 当初予算 金額	5 当初予算 構成比
議会費	701,848	0.4	711,758	0.4	708,862	0.4
総務費	24,330,113	15.3	29,503,226	16.6	27,686,295	17.0
環境清掃費	6,887,567	4.3	6,877,691	3.9	6,791,017	4.2
民生費	57,881,465	36.3	65,444,502	36.9	63,369,164	38.8
衛生費	7,179,082	4.5	11,339,764	6.4	7,453,818	4.6
産業経済費	4,090,020	2.6	5,470,514	3.1	3,507,209	2.1
土木費	19,805,509	12.4	18,437,397	10.4	20,665,514	12.7
教育費	29,499,649	18.5	30,708,373	17.3	23,717,496	14.5
公債費	121,572	0.1	121,572	0.1	33,556	0.0
諸支出金	7,803,175	4.9	7,325,319	4.1	8,337,069	5.1
予備費	1,000,000	0.6	1,500,000	0.8	1,000,000	0.6
歳出合計	159,300,000	100.0	177,440,116	100.0	163,270,000	100.0

3－（3）一般会計歳出予算（性質別）〔財政課〕

（単位　千円、％）

性質＼区分＼年度	4 当初予算 金額	4 当初予算 構成比	4 最終補正後 金額	4 最終補正後 構成比	5 当初予算 金額	5 当初予算 構成比
人件費	21,177,615	13.3	21,086,126	11.9	20,980,316	12.9
（うち職員給）	(16,189,110)	(10.2)	(16,281,537)	(9.2)	(14,235,200)	(8.7)
物件費	47,129,646	29.6	54,890,553	30.9	54,054,122	33.1
維持補修費	823,688	0.5	833,265	0.5	981,435	0.6
扶助費	30,541,859	19.2	32,196,568	18.1	31,334,346	19.2
補助費等	14,004,940	8.8	18,056,232	10.2	13,352,117	8.2
普通建設事業費	33,221,876	20.9	32,800,852	18.5	30,182,449	18.5
（うち受託事業費）	(774,844)	(0.5)	(774,844)	(0.4)	(41,554)	(0.0)
公債費	121,572	0.1	121,572	0.1	33,556	0.0
積立金	2,971,060	1.9	8,125,060	4.6	2,577,231	1.6
投資及び出資金	0	0.0	0	0.0	0	0.0
貸付金	476,341	0.3	476,341	0.3	474,589	0.3
繰出金	7,831,403	4.9	7,353,547	4.1	8,299,839	5.1
予備費	1,000,000	0.6	1,500,000	0.8	1,000,000	0.6
歳出合計	159,300,000	100.0	177,440,116	100.0	163,270,000	100.0

3－（4）都区財政調整〔財政課〕

（単位　千円、％）

区分			3	4			5		
			算定額①	算定額②	対前年度比較増（△）減 額（②－①）	対前年度比較増（△）減 増減率	算定額③	対前年度比較増（△）減 額（③－②）	対前年度比較増（△）減 増減率
基準財政収入額A	特別区税	特別区民税	64,732,395	67,558,059	2,825,664	4.4	70,935,261	3,377,202	5.0
		軽自動車税環境性能割	3,816	6,571	2,755	72.2	6,909	338	5.1
		軽自動車税種別割	63,545	65,275	1,730	2.7	67,288	2,013	3.1
		特別区たばこ税	4,583,524	4,439,605	△ 143,919	△ 3.1	4,179,119	△ 260,486	△ 5.9
		小計	**69,383,280**	**72,069,510**	**2,686,230**	**3.9**	**75,188,577**	**3,119,067**	**4.3**
	利子割交付金		186,593	168,656	△ 17,937	△ 9.6	182,713	14,057	8.3
	配当割交付金		948,448	1,155,955	207,507	21.9	1,272,279	116,324	10.1
	株式等譲渡所得割交付金		1,034,316	1,321,623	287,307	27.8	1,482,061	160,438	12.1
	地方消費税交付金		10,948,311	10,590,261	△ 358,050	△ 3.3	12,490,614	1,900,353	17.9
	環境性能割交付金		86,682	100,000	13,318	15.4	108,669	8,669	8.7
	地方特例交付金		72,111	54,991	△ 17,120	△23.7	47,172	△ 7,819	△ 14.2
	地方揮発油譲与税		112,141	111,641	△ 500	△ 0.4	109,804	△ 1,837	△ 1.6
	自動車重量譲与税		315,233	317,900	2,667	0.8	316,668	△ 1,232	△ 0.4
	森林環境譲与税		20,365	26,461	6,096	29.9	36,584	10,123	38.3
	交通安全対策特別交付金		38,279	40,607	2,328	6.1	40,195	△ 412	△ 1.0
	特例加減算額		△3,148,587	△3,731,277	△ 582,690	△18.5	△ 3,824,871	△ 93,594	△ 2.5
	合計		**79,997,172**	**82,226,328**	**2,229,156**	**2.8**	**87,450,465**	**5,224,137**	**6.4**
基準財政需要額B	単位費用	経常的経費	59,136,091	59,274,942	138,851	0.2	54,663,244	△ 4,611,698	△ 7.8
		投資的経費	10,954,838	11,876,344	921,506	8.4	10,783,338	△ 1,093,006	△ 9.2
		小計	**70,090,929**	**71,151,286**	**1,060,357**	**1.5**	**65,446,582**	**△ 5,704,704**	**△ 8.0**
	合計		**70,090,929**	**71,151,286**	**1,060,357**	**1.5**	**65,446,582**	**△ 5,704,704**	**△ 8.0**
普通交付金（B－A）※ B≦Aのときは 0			**0**	**0**	／	／	**0**	／	／

（注）令和３、４年度は再算定額。令和５年度は当初算定額。

3－（5）一般会計歳入決算〔会計室〕

（単位　千円）

款＼年度	30	元	2	3		4	
	収入済額	収入済額	収入済額	予算現額	収入済額	予算現額	収入済額
特別区税	78,379,327	86,173,095	82,850,638	85,599,415	86,664,196	96,336,229	96,964,351
地方譲与税	441,441	446,711	451,222	434,367	455,275	454,001	456,992
利子割交付金	310,281	236,402	230,069	233,000	218,275	270,000	293,473
配当割交付金	1,034,002	1,179,128	1,117,296	1,080,000	1,572,922	1,300,000	1,568,501
株式等譲渡所得割交付金	844,168	731,324	1,310,856	1,000,000	1,928,332	1,200,000	1,213,326
地方消費税交付金	12,028,772	11,512,823	12,461,512	12,882,000	13,358,468	13,320,000	14,276,587
自動車取得税交付金	264,693	132,722	／	／	／	／	／
交通安全対策特別交付金	36,083	36,103	41,798	36,000	40,515	40,000	34,899
環境性能割交付金	／	46,899	80,239	76,000	102,140	100,000	117,742
地方特例交付金	55,121	721,264	97,444	79,165	79,165	59,836	59,836
特別区交付金	6,120,260	4,402,895	2,756,308	1,500,001	2,765,125	1,500,001	2,663,729
分担金及び負担金	1,742,490	1,647,555	1,130,911	1,406,575	1,278,945	1,312,643	1,297,047
使用料及び手数料	7,717,116	8,879,289	8,883,405	8,992,246	8,635,131	10,060,461	10,188,636
国庫支出金	12,397,466	14,413,312	42,929,840	31,906,020	30,975,939	23,953,563	23,885,788
都支出金	8,706,668	9,436,450	11,710,451	11,588,171	12,240,421	12,803,618	13,493,029
財産収入	1,121,379	529,263	1,966,275	2,443,908	2,677,863	617,327	533,460
寄附金	151,446	110,149	850,644	672,626	632,459	985,207	993,225
繰入金	8,298,624	5,460,769	7,718,704	21,601,643	19,863,436	5,833,108	5,546,447
繰越金	4,973,619	4,646,281	4,530,311	7,683,998	7,683,999	7,008,612	7,008,612
諸収入	2,800,146	8,230,978	3,284,543	2,387,134	2,775,961	2,954,641	3,511,284
特別区債	／	／	／	／	／	／	／
歳入合計	147,423,101	158,973,411	184,402,466	191,602,269	193,948,566	180,109,247	184,106,964

3－（6）一般会計歳出決算〔会計室〕

（単位　千円）

款＼年度	30	元	2		3		4	
	支出済額	支出済額	予算現額	支出済額	予算現額	支出済額	**予算現額**	**支出済額**
議会費	750,184	703,453	709,629	694,865	742,481	709,853	**711,758**	**694,937**
総務費	36,691,522	31,901,152	55,435,593	52,616,158	26,288,040	24,761,671	**29,823,933**	**28,855,524**
環境清掃費	5,541,290	5,824,126	6,230,158	6,101,055	6,774,418	6,576,028	**6,877,691**	**6,617,570**
民生費	51,432,133	56,439,526	58,915,129	55,648,422	64,372,779	60,068,656	**67,297,886**	**64,764,863**
衛生費	5,117,668	5,382,650	6,403,198	5,638,529	13,635,138	12,559,129	**12,194,777**	**10,878,475**
産業経済費	2,637,006	2,923,234	8,103,344	5,968,452	14,452,218	13,188,005	**5,657,836**	**5,099,885**
土木費	11,290,105	15,289,993	17,408,696	16,575,031	18,401,791	17,791,745	**18,745,988**	**17,920,274**
教育費	17,948,524	19,649,181	20,451,046	19,202,253	30,530,959	29,805,079	**30,826,675**	**30,098,935**
公債費	382,576	238,284	189,786	188,508	158,449	156,828	**121,572**	**119,585**
諸支出金	6,476,008	11,648,606	8,901,627	8,481,967	15,607,186	15,468,111	**7,325,319**	**7,112,389**
予備費	0	0	288,247	0	638,811	0	**525,812**	**0**
歳出合計	**138,267,016**	**150,000,205**	**183,036,453**	**171,115,241**	**191,602,269**	**181,085,105**	**180,109,247**	**172,162,437**

一般会計歳出決算額の前年度比較

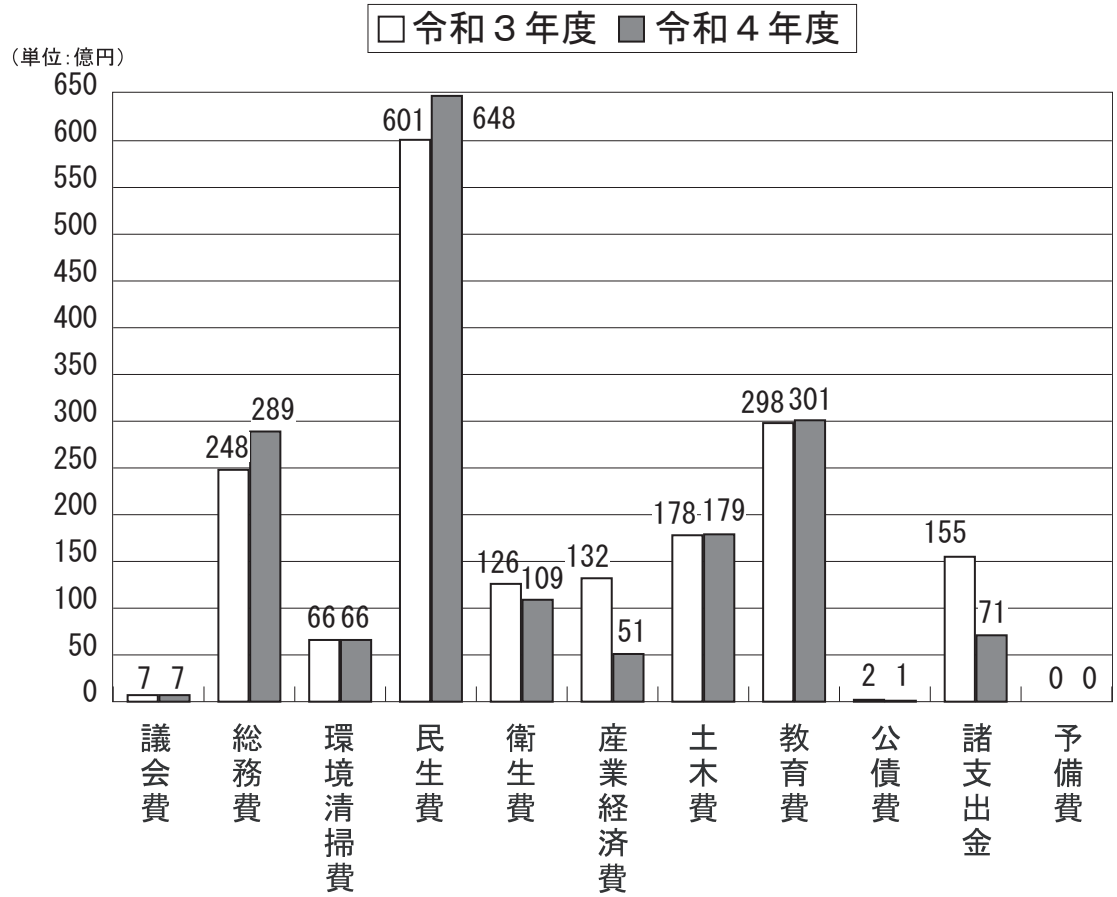

3－（7）基本施策事項別決算額〔財政課〕

（単位　千円、％）

事項＼年度	30			元		
	予算現額	支出済額	執行率	予算現額	支出済額	執行率
1 かがやくまち	28,277,857 (△ 53.9)	27,382,376 (△ 54.8)	96.8	31,759,946 (12.3)	30,793,740 (12.5)	97.0
2 にぎわうまち	4,136,216 (22.0)	3,920,048 (21.7)	94.8	5,067,533 (22.5)	4,454,577 (13.6)	87.9
3 はぐくむまち	75,884,042 (△ 11.1)	73,472,889 (△ 11.1)	96.8	82,427,776 (8.6)	80,311,741 (9.3)	97.4
4 実現をめざして	34,555,922 (16.4)	33,491,704 (17.9)	96.9	35,890,835 (3.9)	34,440,146 (2.8)	96.0
合計	**142,854,037 (△ 20.5)**	**138,267,016 (△ 20.9)**	**96.8**	**155,146,090 (8.6)**	**150,000,205 (8.5)**	**96.7**

事項＼年度	2			3		
	予算現額	支出済額	執行率	予算現額	支出済額	執行率
1 かがやくまち	26,552,380 (△ 16.4)	25,378,970 (△ 17.6)	95.6	26,441,638 (△ 0.4)	25,662,281 (1.1)	97.1
2 にぎわうまち	9,225,461 (82.1)	6,917,352 (55.3)	75.0	15,838,675 (71.7)	14,316,679 (107.0)	90.4
3 はぐくむまち	85,573,335 (3.8)	79,737,218 (△ 0.7)	93.2	107,309,393 (25.4)	101,085,515 (26.8)	94.2
4 実現をめざして	61,685,277 (71.9)	59,081,701 (71.5)	95.8	42,012,564 (△ 31.9)	40,020,630 (△ 32.3)	95.3
合計	**183,036,453 (18.0)**	**171,115,241 (14.1)**	**93.5**	**191,602,269 (4.7)**	**181,085,105 (5.8)**	**94.5**

事項＼年度	4		
	予算現額	**支出済額**	**執行率**
1 かがやくまち	**31,145,606 (17.8)**	**30,004,635 (16.9)**	**96.3**
2 にぎわうまち	**7,218,460 (△ 54.4)**	**6,568,713 (△ 54.1)**	**91.0**
3 はぐくむまち	**109,067,834 (1.6)**	**104,617,297 (3.5)**	**95.9**
4 実現をめざして	**32,677,347 (△ 22.2)**	**30,971,791 (△ 22.6)**	**94.8**
合計	**180,109,247 (△ 6.0)**	**172,162,437 (△ 4.9)**	**95.6**

（注）「実現をめざして」の項目には、人件費（議員、行政委員会の委員等、職員）及びその他行政事務費を含みます。
予算現額及び支出済額には繰越明許費及び事故繰越しを含みます。
予算現額欄及び支出済額欄の（　）内は、対前年度増減率です。

3－（8）各種財政指標〔財政課〕

①　一般財源比率（一般会計）

（単位　%）

年度	30	元	2	3	4
指標	70.9	69.4	57.4	59.2	67.7

一般財源とは、使途が制約されず、どのような経費にも使用しうる財源であり、港区が、行政需要に円滑に対応する財政運営を行うためには、歳入に占める一般財源の割合ができるだけ大きいほうが望ましいです。（⇔特定財源）

②　自主財源比率（一般会計）

（単位　%）

年度	30	元	2	3	4
指標	71.3	72.8	60.3	67.1	68.5

自主財源とは、港区が自らの権能を行使して調達しうる財源で、特別区税、分担金、負担金、使用料、手数料、財産収入、寄附金、繰入金、繰越金、諸収入がこれにあたります。歳入に占める自主財源の割合が大きいほど、港区の財政運営の自主性と安定性が確保されます。（ ⇔依存財源 ）

③　経常収支比率（普通会計 ）

（単位　%）

年度	30	元	2	3	4
指標	72.3	70.1	74.6	71.9	67.6

経常収支比率は、財政の弾力性を示す総合的指標であり、この値が高いほど財政は硬直化していることになります。一般的に 70 ～ 80%が適正水準とされており、経常収支比率が 100%を超えると経常的な事業しか行えず、時代の変化に即応した新たな事業を行う財源が確保できなくなります。

④　実質公債費比率

（単位　%）

年度	30	元	2	3	4
指標	△ 2.5	△ 1.8	△ 1.6	△ 1.4	△ 2.0

実質公債費比率は、一般財源により負担する地方債の元利償還金等の標準財政規模（元利償還金等に係る地方交付税算入相当額を除く。）に対する割合です。この値が低いほど、収入に占める借入金返済等の割合が低く財政の自由度が高いといえます。

⑤　年度末区債残高（一般会計）

（単位　百万円）

年度	30	元	2	3	4
残高	730	505	325	174	57

経常収支比率の推移

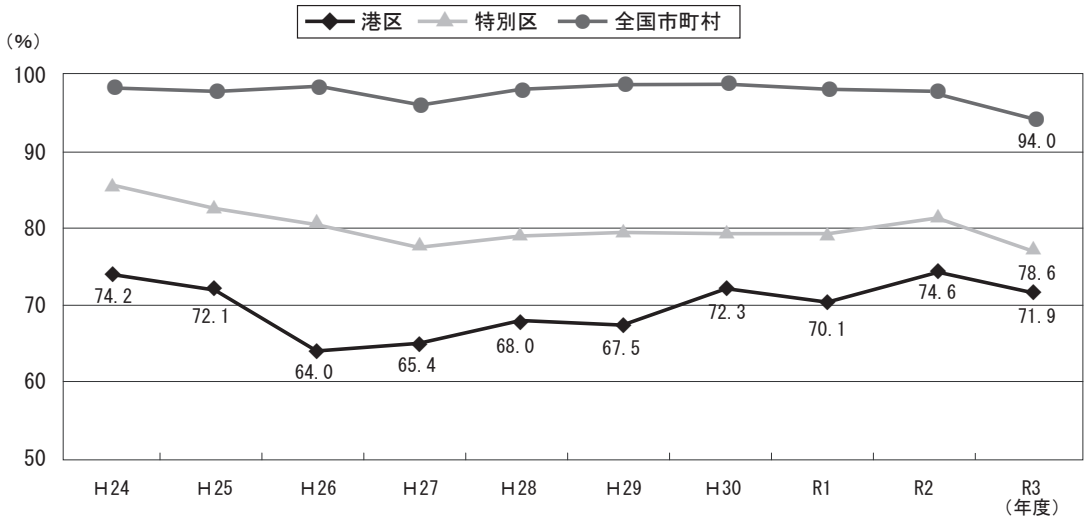

（注）作成時点で判明している令和３年度のものまでを掲載

３－（９）区有財産〔会計室・契約管財課〕

（各年度末現在）

種別 ＼ 年度		30 数量	30 価格	元 数量	元 価格	2 数量	2 価格
		m²	千円	m²	千円	m²	千円
公有財産	土地	811,807.70	689,640,231	820,404.46	701,306,009	820,504.66	703,918,270
	建物	710,344.39	194,331,274	722,001.36	197,170,240	717,380.57	193,331,826
	工作物	／	4,473,128	／	4,331,653	／	4,333,270
	地上権等	1,964.70	10,197	1,964.70	10,197	1,964.70	10,197
	有価証券	／	347,742	／	347,742	／	347,742
	出資による権利	／	558,941	／	558,941	／	558,941
	特許権等	／	1,102	／	1,919	／	2,263
物品		点 1,378	／	点 1,429	／	点 1,404	／
債権		／	**1,167,776**	／	**1,148,080**	／	**1,149,539**
基金		／	**164,398,250**	／	**175,991,560**	／	**192,765,453**

種別 ＼ 年度		3 数量	3 価格	4 数量	4 価格
		m²	千円	m²	千円
公有財産	土地	815,498.13	695,820,446	**812,516.99**	**692,600,802**
	建物	750,073.21	210,280,774	**783,425.87**	**225,497,144**
	工作物	／	4,111,756	／	**4,234,048**
	地上権等	1,964.70	10,197	**1,964.70**	**10,197**
	有価証券	／	347,742	／	**347,742**
	出資による権利	／	558,941	／	**558,941**
	特許権等	／	2,086	／	**2,273**
物品		点 1,446	／	点 **1,539**	／
債権		／	**1,110,271**	／	**1,044,810**
基金		／	**192,922,819**	／	**201,719,086**

（注）物品については 100 万円以上のものを掲載

３－（10）基金〔会計室〕

（単位　千円）

基金の種類＼年度	30	元	2	3	4
みなとパートナーズ基金	94,456	93,509	103,613	117,859	**151,022**
文化芸術振興基金	977,793	859,104	776,736	698,409 (16,483)	**635,349**
中小企業融資基金	2,500,000	2,500,000	2,500,000	2,500,000	**2,500,000**
中小企業融資利子補給基金	1,530,499	1,530,657	1,530,797	1,530,950	**1,530,982**
震災後の区民生活の再建並びに産業及びまちの復旧復興並びに新型インフルエンザ等が発生した場合における感染拡大の防止並びに区民生活及び産業の安定のための基金※1	66,048,112	76,085,158	79,781,105	81,623,173 (6,664)	**88,674,967**
高齢者安心定住基金	441,529	426,289	412,950	405,388	**398,234**
高齢者福祉施設等整備基金	1,934,152	1,907,925	1,842,021	1,842,965	**1,793,987**
介護保険給付準備基金	773,590	1,059,536	1,244,565	1,872,974	**2,174,081**
定住促進基金	7,691,552	7,826,934	8,094,430	7,733,554 (43,406)	**8,038,446 (△2,734)**
地球温暖化等対策基金	291,336	210,314	113,406	113,474	**113,537**
子育て王国基金	3,872,523	3,706,589 (1,500,000)	4,832,885	3,922,428 (6,201)	**3,660,424**
財政調整基金	47,753,439	52,291,379	54,578,648 (△1,976,427)	51,390,052	**54,573,030**
公共施設等整備基金	7,890,423	5,226,679 (5,000,000)	11,450,101	17,438,650	**15,860,224**
安全安心施設対策基金	2,504,252	3,736,719	3,566,897	3,457,295	**3,339,748**
奨学基金	23,448	23,448	41,063	66,507	**89,980**
教育施設整備基金	15,279,956	13,812,944 (1,179,670)	16,995,303	13,409,780	**13,509,780**
障害者福祉推進基金	791,189	694,374 (300,000)	900,934	799,361	**675,294**
公共用地買収基金	4,000,000	4,000,000	4,000,000	4,000,000	**4,000,000**
国民健康保険高額療養費資金及び出産費資金貸付基金※2	0	／	／	／	／
合計	**164,398,250**	**175,991,560 (7,979,670)**	192,765,453 (△1,976,427)	192,922,819 (72,754)	**201,719,086 (△2,734)**

（注）各年度３月31日現在の残高。（　）内の数値は出納整理期間中の積立・（△）取崩額

※１　震災後の区民生活の再建並びに産業及びまちの復旧復興のための基金は、令和２年12月９日から震災後の区民生活の再建並びに産業及びまちの復旧復興並びに新型インフルエンザ等が発生した場合における感染拡大の防止並びに区民生活及び産業の安定のための基金に名称を変更しました。

※２　国民健康保険高額療養費資金及び出産費資金貸付基金は平成31年３月29日に廃止しました。

基金残高の推移

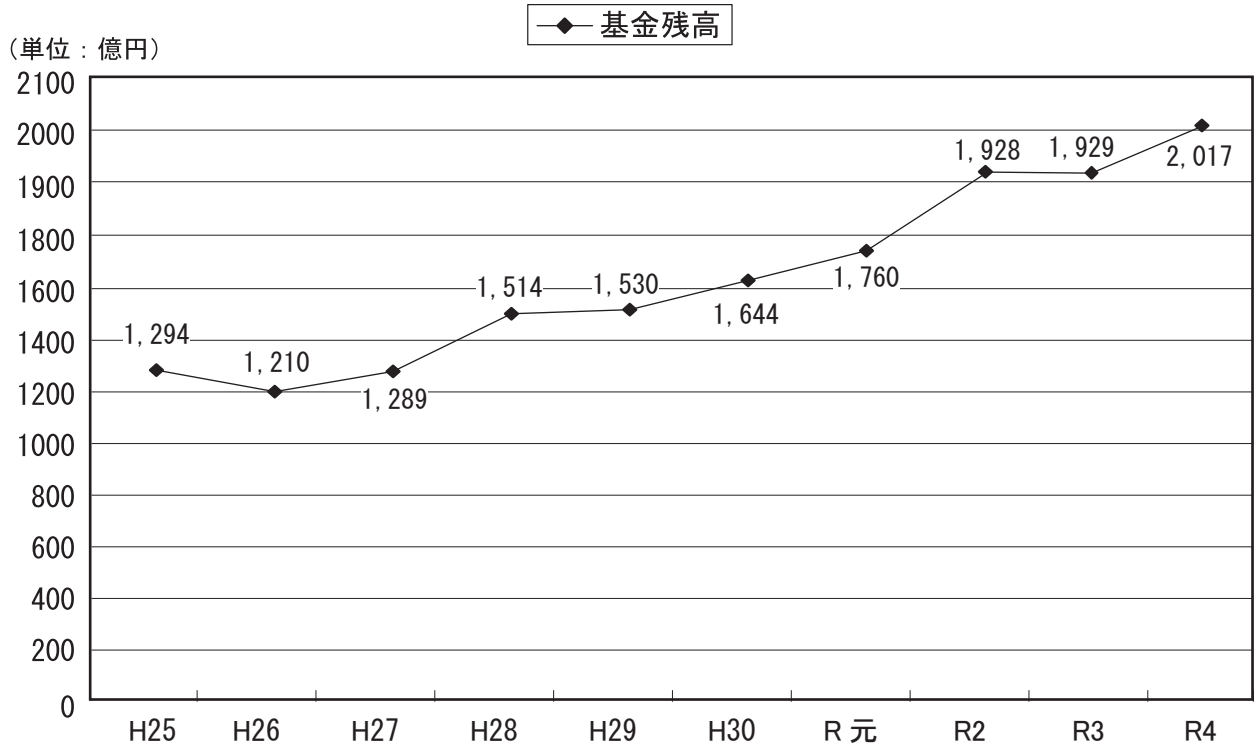

３－（11）令和５年度特別区民税課税標準額段階別納税義務者数等〔税務課〕

（令和５年７月１日現在）

区分 / 課税標準額段階	納税義務者数	構成比	総所得金額等	所得割額	構成比
	（人）	(%)	（千円）	（千円）	(%)
10 万円以下の金額	3,078	2.1	2,117,030	737,472	0.8
10 万円を超える金額	21,152	14.2	30,812,657	978,460	1.1
100 万円を超える金額	25,752	17.3	65,143,962	2,516,564	2.9
200 万円を超える金額	20,268	13.6	75,937,196	3,061,658	3.5
300 万円を超える金額	14,377	9.7	71,071,401	2,931,167	3.4
400 万円を超える金額	14,580	9.8	93,315,549	3,907,591	4.5
550 万円を超える金額	9,500	6.4	76,527,019	3,656,716	4.2
700 万円を超える金額	12,201	8.2	126,400,308	5,998,285	6.9
1,000 万円を超える金額	27,680	18.6	1,049,039,967	63,241,292	72.7
合　　計	**148,588**	**100.0**	**1,590,365,089**	**87,029,205**	**100.0**

（注）課税標準額の段階区分は、譲渡所得分を含まない金額です。
所得割額は、譲渡所得分を含めた金額です。

3－（12）特別区税徴収実績〔税務課〕

（単位　千円）

税目＼年度	30		元		2	
	調定額	収入済額	調定額	収入済額	調定額	収入済額
特別区民税	74,890,376	72,589,292 (96.9%)	82,472,722	80,055,657 (97.1%)	80,882,201	78,252,981 (96.7%)
軽自動車税	84,005	73,319 (87.3%)	85,746	74,498 (86.9%)	89,276	78,227 (87.6%)
特別区たばこ税	5,713,290	5,713,291 (100.0%)	6,039,478	6,039,478 (100.0%)	4,517,756	4,517,756 (100.0%)
入湯税	3,425	3,425 (100.0%)	3,462	3,462 (100.0%)	1,674	1,674 (100.0%)
合計	**80,691,096**	**78,379,327 (97.1%)**	**88,601,409**	**86,173,095 (97.3%)**	**85,490,907**	**82,850,638 (96.9%)**

税目＼年度	3		**4**	
	調定額	収入済額	**調定額**	**収入済額**
特別区民税	83,881,443	81,655,622 (97.3%)	**94,386,689**	**91,743,905 (97.2%)**
軽自動車税	92,633	81,539 (88.0%)	**95,324**	**85,959 (90.2%)**
特別区たばこ税	4,924,420	4,924,420 (100.0%)	**5,131,116**	**5,131,116 (100.0%)**
入湯税	2,615	2,615 (100.0%)	**3,371**	**3,371 (100.0%)**
合計	**88,901,111**	**86,664,196 (97.5%)**	**99,616,500**	**96,964,351 (97.3%)**

（注）各年度収入済額欄中の（　）内は、収入歩合です。

特別区税徴収額の推移

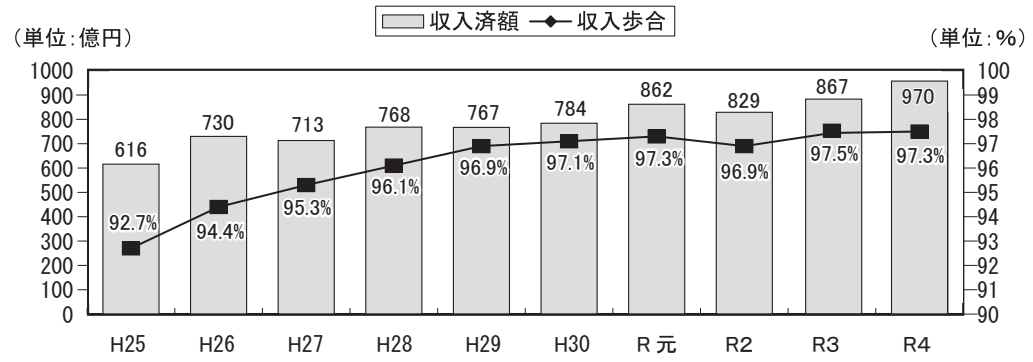

3－（13）国民健康保険事業会計歳入予算〔財政課〕

（単位　千円、％）

款＼区分＼年度	4 当初予算 金額	構成比	4 最終補正後 金額	構成比	5 当初予算 金額	構成比
国民健康保険料	6,890,330	28.9	7,145,987	30.0	**7,268,224**	**29.8**
一部負担金	4	0.0	4	0.0	**4**	**0.0**
使用料及び手数料	6	0.0	6	0.0	**6**	**0.0**
国庫支出金	1	0.0	11	0.0	**1**	**0.0**
都支出金	13,928,379	58.5	13,679,226	57.5	**13,693,402**	**56.1**
繰入金	2,688,633	11.3	2,328,091	9.8	**2,934,668**	**12.0**
繰越金	300,000	1.3	623,572	2.6	**500,000**	**2.0**
諸収入	15,684	0.1	15,684	0.1	**15,680**	**0.1**
歳入合計	**23,823,037**	**100.0**	**23,792,581**	**100.0**	**24,411,985**	**100.0**

3－（14）国民健康保険事業会計歳出予算〔財政課〕

（単位　千円、％）

款＼区分＼年度	4 当初予算 金額	構成比	4 最終補正後 金額	構成比	5 当初予算 金額	構成比
総務費	506,174	2.1	498,106	2.1	**544,260**	**2.2**
保険給付費	13,669,876	57.4	13,554,953	57.0	**13,625,443**	**55.8**
国民健康保険事業費納付金	9,310,709	39.1	9,165,268	38.5	**9,885,770**	**40.5**
共同事業拠出金	2	0.0	2	0.0	**1**	**0.0**
保健事業費	165,431	0.7	165,431	0.7	**181,117**	**0.7**
諸支出金	70,845	0.3	308,821	1.3	**75,394**	**0.3**
予備費	100,000	0.4	100,000	0.4	**100,000**	**0.4**
歳出合計	**23,823,037**	**100.0**	**23,792,581**	**100.0**	**24,411,985**	**100.0**

3－（15）国民健康保険事業会計歳入決算〔会計室〕

（単位　千円）

款＼年度	30	元	2	3		4	
	収入済額	収入済額	収入済額	予算現額	収入済額	**予算現額**	**収入済額**
国民健康保険料	7,959,087	7,809,892	7,432,250	7,142,334	7,205,289	**7,145,987**	**7,412,916**
一部負担金	0	0	0	4	0	**4**	**0**
使用料及び手数料	113	117	86	6	17	**6**	**17**
国庫支出金	180	26,294	250,697	70,583	70,603	**11**	**11**
療養給付費等交付金	／	／	／	／	／	／	／
前期高齢者交付金	／	／	／	／	／	／	／
都支出金	13,543,207	13,585,429	12,881,773	14,016,879	13,878,258	**13,679,226**	**13,398,676**
共同事業交付金	／	／	／	／	／	／	／
財産収入	1	／	／	／	／	／	／
繰入金	2,031,823	2,099,747	1,850,079	1,777,924	1,777,924	**2,328,091**	**2,328,091**
繰越金	1,576,736	1,363,275	1,347,178	1,109,841	1,109,841	**623,572**	**623,572**
諸収入	33,307	22,844	29,940	13,887	40,935	**15,684**	**37,950**
歳入合計	**25,144,453**	**24,907,598**	**23,792,003**	**24,131,458**	**24,082,867**	**23,792,581**	**23,801,233**

3－（16）国民健康保険事業会計歳出決算〔会計室〕

（単位　千円）

款＼年度	30	元	2	3		4	
	支出済額	支出済額	支出済額	予算現額	支出済額	**予算現額**	**支出済額**
総務費	485,151	509,419	500,057	541,810	468,024	**498,106**	**456,191**
保険給付費	13,339,153	13,293,845	12,575,619	13,983,804	13,543,350	**13,562,686**	**13,267,476**
後期高齢者支援金等	／	／	／	／	／	／	／
前期高齢者納付金等	／	／	／	／	／	／	／
老人保健拠出金	／	／	／	／	／	／	／
介護納付金	／	／	／	／	／	／	／
国民健康保険事業費納付金	9,355,377	9,391,589	9,103,759	9,081,001	9,080,999	**9,166,388**	**9,166,387**
共同事業拠出金	2	2	2	2	0	**2**	**0**
保健事業費	154,727	151,114	139,303	188,112	149,506	**165,704**	**145,376**
諸支出金	446,768	214,452	363,421	247,034	217,415	**320,858**	**313,180**
予備費	0	0	0	89,695	0	**78,837**	**0**
歳出合計	**23,781,178**	**23,560,420**	**22,682,162**	**24,131,458**	**23,459,295**	**23,792,581**	**23,348,610**

3－（17）後期高齢者医療会計歳入予算〔財政課〕

（単位　千円、％）

年度	4				5	
区分	当初予算		最終補正後		当初予算	
款	金額	構成比	金額	構成比	金額	構成比
後期高齢者医療保険料	3,837,859	62.2	3,945,502	63.3	4,038,138	62.4
使用料及び手数料	1	0.0	1	0.0	1	0.0
繰入金	2,211,088	35.9	2,075,512	33.3	2,308,470	35.7
繰越金	1	0.0	96,813	1.6	1	0.0
諸収入	116,477	1.9	116,477	1.9	120,429	1.9
歳入合計	6,165,426	100.0	6,234,305	100.0	6,467,039	100.0

3－（18）後期高齢者医療会計歳出予算〔財政課〕

（単位　千円、％）

年度	4				5	
区分	当初予算		最終補正後		当初予算	
款	金額	構成比	金額	構成比	金額	構成比
総務費	153,415	2.5	153,415	2.5	161,937	2.5
広域連合負担金	5,764,444	93.5	5,833,323	93.6	6,055,789	93.6
保険給付費	84,166	1.4	84,166	1.4	84,134	1.3
保健事業費	108,801	1.8	108,801	1.7	110,279	1.7
諸支出金	4,600	0.1	4,600	0.1	4,900	0.1
予備費	50,000	0.8	50,000	0.8	50,000	0.8
歳出合計	6,165,426	100.0	6,234,305	100.0	6,467,039	100.0

3－（19）後期高齢者医療会計歳入決算〔会計室〕

（単位　千円）

年度	30	元	2		3		4	
款	収入済額	収入済額	予算現額	収入済額	予算現額	収入済額	予算現額	収入済額
後期高齢者医療保険料	3,282,408	3,425,415	3,514,437	3,530,731	3,503,570	3,527,137	3,945,502	3,966,712
使用料及び手数料	0	7	1	3	1	0	1	0
繰入金	1,910,224	1,934,033	1,985,170	1,982,509	1,938,137	1,898,546	2,075,512	2,067,273
繰越金	59,070	113,015	76,209	76,209	80,337	80,338	96,813	96,813
諸収入	120,907	122,407	121,246	108,130	121,740	131,227	116,477	126,525
歳入合計	5,372,610	5,594,877	5,697,063	5,697,583	5,643,785	5,637,247	6,234,305	6,257,323

3－（20）後期高齢者医療会計歳出決算〔会計室〕

（単位　千円）

款＼年度	30	元	2		3		4	
	支出済額	支出済額	予算現額	支出済額	予算現額	支出済額	予算現額	支出済額
総務費	160,480	129,027	198,243	190,422	162,344	136,307	156,562	146,813
広域連合負担金	4,927,605	5,211,656	5,251,945	5,251,556	5,230,236	5,229,140	5,833,323	5,832,848
保険給付費	67,734	71,357	84,140	74,790	84,163	73,487	84,166	81,473
保健事業費	100,501	102,545	107,555	95,064	112,842	97,166	108,801	102,425
諸支出金	3,273	4,082	5,427	5,412	4,925	4,336	4,600	4,589
予備費	0	0	49,753	0	49,275	0	46,853	0
歳出合計	5,259,595	5,518,668	5,697,063	5,617,245	5,643,785	5,540,434	6,234,305	6,168,148

3－（21）介護保険会計歳入予算〔財政課〕

（単位　千円、％）

款＼区分＼年度	4				5	
	当初予算		最終補正後		当初予算	
	金額	構成比	金額	構成比	金額	構成比
介護保険料	4,059,021	23.5	4,059,021	22.6	4,113,980	22.8
使用料及び手数料	1	0.0	1	0.0	1	0.0
国庫支出金	3,438,321	19.9	3,456,362	19.3	3,605,960	19.9
支払基金交付金	4,408,521	25.5	4,430,758	24.7	4,594,897	25.4
都支出金	2,448,858	14.2	2,459,015	13.7	2,552,531	14.1
財産収入	563	0.0	563	0.0	1,414	0.0
寄附金	1	0.0	1	0.0	1	0.0
繰入金	2,931,009	16.9	2,970,236	16.6	3,203,980	17.7
繰越金	8,193	0.0	560,567	3.1	8,095	0.0
諸収入	41	0.0	41	0.0	37	0.0
歳入合計	17,294,529	100.0	17,936,565	100.0	18,080,896	100.0

3－（22）介護保険会計歳出予算〔財政課〕

（単位　千円、％）

款＼区分＼年度	4				5	
	当初予算		最終補正後		当初予算	
	金額	構成比	金額	構成比	金額	構成比
総務費	625,543	3.6	633,134	3.5	716,712	4.0
保険給付費	15,648,933	90.5	15,729,307	87.7	16,331,416	90.3
地域支援事業費	1,011,297	5.8	1,012,184	5.6	1,023,259	5.7
基金積立金	563	0.0	380,956	2.1	1,414	0.0
諸支出金	8,193	0.0	180,984	1.0	8,095	0.0
歳出合計	17,294,529	100.0	17,936,565	100.0	18,080,896	100.0

3－（23）介護保険会計歳入決算〔会計室〕

（単位　千円）

款＼年度	30	元	2	3		4	
	収入済額	収入済額	収入済額	予算現額	収入済額	**予算現額**	**収入済額**
介護保険料	4,075,701	4,070,062	4,044,399	4,013,737	4,058,734	**4,059,021**	**4,166,261**
使用料及び手数料	6	8	2	1	0	**1**	**0**
国庫支出金	3,116,566	3,143,381	3,683,300	3,303,248	3,478,238	**3,456,362**	**3,552,682**
支払基金交付金	3,873,309	3,985,603	4,109,469	4,290,350	4,170,642	**4,430,758**	**4,133,189**
都支出金	2,151,480	2,200,792	2,339,666	2,376,910	2,319,496	**2,459,015**	**2,314,979**
財産収入	129	107	243	498	108	**563**	**70**
寄附金	0	0	0	1	0	**1**	**0**
繰入金	2,534,044	2,701,490	3,036,995	2,880,899	2,781,416	**2,970,236**	**2,768,252**
繰越金	515,659	474,321	371,347	1,095,036	1,095,036	**560,567**	**560,566**
諸収入	86	1,561	56	33	1,503	**41**	**4,206**
特別区債	／	／	／	／	／	／	／
歳入合計	**16,266,980**	**16,577,325**	**17,585,478**	**17,960,713**	**17,905,174**	**17,936,565**	**17,500,205**

3－（24）介護保険会計歳出決算〔会計室〕

（単位　千円）

款＼年度	30	元	2	3		4	
	支出済額	支出済額	支出済額	予算現額	支出済額	**予算現額**	**支出済額**
総務費	663,064	593,858	699,939	679,948	645,771	**633,134**	**563,388**
保険給付費	13,708,516	14,240,212	14,547,340	15,231,595	14,756,247	**15,729,307**	**14,815,282**
地域支援事業費	902,793	890,966	773,240	948,753	843,064	**1,012,184**	**852,480**
基金積立金	256,749	400,747	450,399	643,985	643,594	**380,956**	**380,462**
諸支出金	261,536	80,194	19,522	456,432	455,931	**180,984**	**179,754**
公債費	／	／	／	／	／	／	／
歳出合計	**15,792,658**	**16,205,978**	**16,490,442**	**17,960,713**	**17,344,607**	**17,936,565**	**16,791,365**

4　かがやくまち（街づくり・環境）

4－1　都心の活力と安全・安心・快適な暮らしを支えるまちをつくる

4－1－（1）区民向け住宅等〔住宅課〕

（各年度末現在）（単位　戸）

種別＼年度	30	元	2	3	4
区民向け住宅	893	834	834	834	**831**
都営住宅	4,815	4,998	4,996	4,993	**4,975**
都民住宅	595	595	209	175	**175**
公社住宅	859	859	1,245	1,279	**1,279**
UR賃貸住宅	2,513	2,513	2,513	2,513	**2,262**
計	**9,675**	**9,799**	**9,797**	**9,794**	**9,522**

4－1－（2）民間住宅の借上げ〔住宅課〕

（各年度末現在）（単位　戸）

年度	30	元	2	3
供給戸数	17	17	14	4

（注）港区借上住宅事業は令和３年度をもって終了しました。

4－1－（3）公示価格・基準地価格における港区の用途別土地平均価格〔都市計画課〕

（単位　千円／㎡）

用　　途	区　分＼年	30	元	2	3	4
住　宅　地	公示価格	1,781	1,890	2,009	2,366	**2,413**
	基準地価格	1,508	1,894	1,981	2,019	**2,077**
商　業　地	公示価格	4,201	4,554	5,163	5,064	**5,037**
	基準地価格	4,810	5,244	5,410	5,381	**5,451**
工　業　地	公示価格	1,810	1,954	2,186	2,206	**2,264**
	基準地価格	1,193	1,025	1,057	1,083	**1,114**
全用途平均	公示価格	3,345	3,612	4,048	3,997	**4,016**
	基準地価格	3,879	4,239	4,369	4,359	**4,424**

（注）公示価格は、国土交通省「地価公示」によります。価格時点は、各年１月１日です。
基準地価格は、東京都財務局「東京都基準地価格」によります。価格時点は、各年７月１日です。
平均価格は、千円未満を四捨五入しました。

4－1－（4）港区内基準地の用途別最高・最低価格〔都市計画課〕

上段　最高、下段　最低（単位　千円／㎡）

用　途＼年	30	元	2	3	4
住　宅　地	2,120	4,530	4,720	4,870	**5,040**
	1,220	1,300	1,320	1,340	**1,380**
商　業　地	25,700	26,600	27,000	27,000	**27,300**
	1,370	1,500	1,530	1,520	**1,560**
工　業　地	1,390	1,500	1,550	1,590	**1,640**
	995	550	564	575	**587**

（注）東京都財務局「東京都基準地価格」によります。価格時点は、各年７月１日です。

4－1－（5）国土利用計画法、公拡法に基づく届出等〔都市計画課〕

（単位　件）

区分＼年度	30	元	2	3	4
国土利用計画法に基づく届出件数	71	59	34	33	22
国土利用計画法に基づく確認件数	0	0	0	0	0
公拡法に基づく届出・申出件数	6	9	6	15	11

4－1－（6）開発行為等〔開発指導課〕

（単位　件）

区分＼年度	30	元	2	3	4
開発行為許可等件数	14	10	12	12	11
優良宅地認定件数	0	0	0	0	0
道路位置指定等件数	6	8	6	4	7

（注）開発行為許可等件数は、変更許可及び地位の承継の承認件数を含む。

4－1－（7）相隣問題陳情件数〔建築課〕

（単位　件）

年度	30	元	2	3	4
陳情件数	7	15	8	3	10

4－1－（8）用途地域〔都市計画課〕

区分	第1種低層住居専用地域	第1種中高層住居専用地域	第2種中高層住居専用地域	第1種住居地域	第2種住居地域	近隣商業地域	商業地域	準工業地域	計①	無指定面積②	①+②
一斉見直し：令和5年4月28日変更											
面積（ha）	0.2	454.0	101.2	164.1	207.0	85.9	643.1	366.7	2,022.2	14.8	2,037.0
割合※（%）	0.01	22.29	4.97	8.06	10.16	4.22	31.57	18.00	99.27	0.73	100.00

※　割合については、小数点第3位を四捨五入しました。

4－1－（9）建築物確認申請件数〔建築課〕

（単位　件）

区分 / 年度	木造	鉄骨鉄筋コンクリート造	鉄筋コンクリート造	鉄骨造	コンクリートブロック造	その他	計
30	2	1	9	43	0	0	**55**
元	5	2	8	31	1	2	**49**
2	4	1	9	21	0	1	**36**
3	3	0	11	30	0	1	**45**
4	**1**	**1**	**11**	**29**	**0**	**0**	**42**

（注）区のみの建築物確認申請件数（計画変更を含む。）となり指定確認検査機関分は含まれておりません。

4－1－（10）用途分類項目別建築物数〔建築課〕

用途 / 年	29		30		元		2		**3**	
	建築物数	床面積の合計	建築物数	床面積の合計	建築物数	床面積の合計	建築物数	床面積の合計	建築物数	床面積の合計
	棟	㎡	棟	㎡	棟	㎡	棟	㎡	棟	㎡
居住専用住宅	210	184,465	166	193,657	163	138,690	130	200,152	**180**	**273,098**
居住専用準住宅	0	0	0	0	1	40	1	1,175	**4**	**817**
居住産業併用建築物	43	392,843	41	153,746	38	1,011,304	46	72,128	**28**	**260,960**
農林水産業用建築物	0	0	0	0	0	0	0	0	**0**	**0**
鉱工・建設業用建築物	1	74	1	16	1	53	1	16,489	**2**	**411**
製造業用建築物	0	0	1	323	1	170	2	20,820	**3**	**5,046**
電気・ガス・熱供給・水道業用建築物	1	16	0	0	1	428	0	0	**1**	**41**
情報通信業用建築物	2	69	7	280	1	26	0	0	**8**	**5,253**
運輸業用建築物	9	8,313	9	34,235	12	25,556	3	87	**9**	**1,553**
卸売・小売業用建築物	20	9,458	17	12,851	20	7,467	20	15,353	**10**	**14,174**
金融・保険業用建築物	0	0	0	0	1	9,653	0	0	**0**	**0**
不動産業用建築物	42	552,011	23	225,791	24	304,532	36	642,798	**43**	**1,533,611**
飲食店、宿泊業用建築物	41	130,938	61	54,616	67	33,352	20	49,692	**26**	**27,757**
教育、学習支援業用建築物	8	984	11	12,793	12	40,937	4	21,664	**3**	**27,375**
医療、福祉用建築物	1	68	9	68,217	7	6,313	3	2,660	**4**	**4,830**
その他のサービス業用建築物	27	194,277	48	95,701	46	51,893	74	13,292	**22**	**12,270**
公務用建築物	7	43,116	6	18,589	3	5,458	5	547	**14**	**17,197**
他に分類されない建築物	42	1,743	1	26	0	0	3	600	**3**	**4,829**
合計	**454**	**1,518,375**	**401**	**870,841**	**398**	**1,635,872**	**348**	**1,057,457**	**360**	**2,189,222**

（資料）建築統計年報（東京都発行）

4－1－（11）違反建築物取扱数〔建築課〕

（単位　件）

区分 / 年度	違反建築物数	違反項目					
		建築確認を受けない	建築確認と異なる	防火関係	建ぺい率	その他	合計
30	2	2	0	2	0	2	**6**
元	0	0	0	0	0	0	**0**
2	1	1	0	0	1	1	**3**
3	0	0	0	0	0	0	**0**
4	**0**	**0**	**0**	**0**	**0**	**0**	**0**

4－1－（12）建築審査会処理状況〔都市計画課〕

（単位　件）

処理内容	年度 / 建築基準法根拠規定別同意件数	30	元	2	3	**4**
同意	第43条接道義務の許可	0	1	2	0	**0**
	第44条道路内建築制限の許可	20	11	18	15	**14**
	第48条用途制限の許可	0	0	0	0	**0**
	第52条容積率制限の許可	0	0	0	0	**0**
	第56条の２日影による高さ制限の許可	1	0	1	0	**0**
	第58条高度地区斜線制限の許可	0	0	0	0	**0**
	第59条の２総合設計の許可	0	0	0	0	**0**
	第68条の３再開発地区計画区域内の許可	0	0	0	0	**0**
	その他	0	0	3	0	**0**
	合　　計	**21**	**12**	**24**	**15**	**14**
審査請求	審査請求件数	0	1	0	0	**0**
	裁決件数	0	1	0	0	**0**
	取下げ件数	0	0	0	0	**0**
	審理中（年度末時点）	0	0	0	0	**0**

4－1－（13）歩道の設置延長〔土木管理課〕

（各年度４月１日現在）（単位　m）

年度 / 区分	元	2	3	4	**5**
歩　道	154,815	155,028	154,705	155,364	**155,951**
準歩道	8,148	8,139	8,143	8,184	**8,187**

（注）準歩道は、ガードレール等による歩車道分離です。

4－1－（14）街路灯〔土木管理課〕

（各年度４月１日現在）（単位　基）

年度	区　分	水銀灯	蛍光灯	ナトリウム灯	ガス灯	メタルハライド灯	LED 灯	その他	合　計
元	共　　架	114	45	70	0	517	4,259	14	**5,019**
	独 立 柱	339	115	86	7	1,925	2,078	98	**4,648**
	合　　計	**453**	**160**	**156**	**7**	**2,442**	**6,337**	**112**	**9,667**
2	共　　架	88	40	70	0	498	4,254	14	**4,964**
	独 立 柱	257	87	84	7	1,830	2,344	98	**4,707**
	合　　計	**345**	**127**	**154**	**7**	**2,328**	**6,598**	**112**	**9,671**
3	共　　架	48	40	71	0	484	4,301	14	**4,958**
	独 立 柱	140	70	79	7	1,752	2,547	98	**4,693**
	合　　計	**188**	**110**	**150**	**7**	**2,236**	**6,848**	**112**	**9,651**
4	共　　架	30	40	67	0	459	4,345	14	**4,955**
	独 立 柱	99	62	68	7	1,695	2,693	98	**4,722**
	合　　計	**129**	**102**	**135**	**7**	**2,154**	**7,038**	**112**	**9,677**
5	共　　架	**29**	**32**	**67**	**0**	**441**	**4,334**	**14**	**4,917**
	独 立 柱	**86**	**62**	**55**	**7**	**1,568**	**2,865**	**98**	**4,741**
	合　　計	**115**	**94**	**122**	**7**	**2,009**	**7,199**	**112**	**9,658**

4－1－（15）交通安全施設〔土木管理課〕

（各年度４月１日現在）

年　度	道路反射鏡	歩行者用防護柵	転落防止柵	道路標識
	本	m	m	本
元	856	55,513	2,225	562
2	847	56,659	2,225	566
3	852	56,556	2,227	568
4	868	57,274	2,223	582
5	**889**	**57,821**	**2,225**	**590**

4－1－（16）交通事故の推移〔地域交通課〕

（単位　人）

区分／年	人身事故件数	死傷者総数	死傷者内訳		
			死　者	重傷者	軽傷者
	件				
30	1,219	1,394	8	40	1,346
元	1,256	1,446	2	58	1,386
2	900	1,030	3	52	975
3	924	1,064	1	37	1,026
4	**1,119**	**1,234**	**2**	**70**	**1,162**

4－1－（17）刑法犯の罪種及び手口別認知状況〔危機管理・生活安全担当〕

（単位　件）

区分／年	総合計	凶悪犯			粗暴犯						侵入窃盗								
		凶悪犯計	強盗	その他	粗暴犯計	凶器準備集合	暴行	傷害	脅迫	恐喝	侵入窃盗計	金庫破り	学校荒し	事務所荒し	出店荒し	空き巣	忍込み	居空き	その他
30	**3,830**	**39**	14	25	**531**	0	298	196	23	14	**167**	9	2	17	69	42	4	5	19
元	**3,474**	**44**	25	19	**471**	0	261	171	20	19	**106**	10	0	12	36	22	3	1	22
2	**2,409**	**37**	12	25	**315**	0	177	114	12	12	**77**	5	0	6	43	7	4	1	11
3	**2,228**	**23**	9	14	**316**	0	166	120	24	6	**91**	7	2	8	59	1	1	1	12
4	**2,620**	**20**	**6**	**14**	**442**	**0**	**234**	**177**	**24**	**7**	**56**	**4**	**0**	**4**	**16**	**19**	**3**	**0**	**10**

区分／年	非侵入窃盗												その他					
	非侵入窃盗計	自動車盗	オートバイ盗	自転車盗	車上ねらい	自販機ねらい	工事場ねらい	すり	ひったくり	置引き	万引き	その他	その他計	詐欺	占有離脱物横領	その他知能犯	賭博	その他刑法犯
30	**2,105**	2	12	516	35	15	10	179	5	108	320	903	**988**	306	145	38	0	499
元	**2,057**	2	8	483	35	3	10	171	10	95	351	889	**796**	221	104	17	0	454
2	**1,326**	2	4	335	23	6	10	44	1	50	259	592	**654**	191	65	21	3	374
3	**1,205**	7	5	294	7	2	4	19	0	45	253	569	**593**	214	59	20	2	298
4	**1,416**	**3**	**9**	**366**	**28**	**1**	**5**	**34**	**3**	**42**	**243**	**682**	**686**	**208**	**72**	**28**	**0**	**378**

（資料）警視庁「区市町村の町丁別、罪種別及び手口別認知件数」

4－1－（18）街路樹〔土木管理課〕

（各年度４月１日現在）（単位　本）

年　　度	元	2	3	4	5
本　　数	5,398	5,370	5,313	5,316	**5,277**
主な樹種	多い順に、はなみずき・さくら・いちょう・くすのき・すずかけのき・まてばしい・しらかし・とうかえで・やまもも・とねりこ				

4－1－（19）管理別公園数及び面積〔土木管理課〕

（各年度４月１日現在）

年　度	区	都	国	合　計	区民１人当たり面積
元	49 320,187	8 776,777	1 263,716	**58** **1,360,680**	5.26
2	49 321,569	8 776,777	1 263,716	**58** **1,362,062**	5.20
3	49 321,138	8 776,777	1 263,716	**58** **1,361,631**	5.26
4	49 321,138	8 776,777	1 263,716	**58** **1,361,631**	5.26
5	**49** **321,095**	**8** **776,777**	**1** **263,716**	**58** **1,361,588**	**5.16**

（注）明治神宮外苑は、他区に計上されているため、国の公園数には含んでいません。
国の公園面積には、明治神宮外苑の面積を含みます。
都の公園面積には、都立お台場海浜公園の水域面積を含みます。

4－1－（20）緑地数及び面積〔土木管理課〕

（各年度４月１日現在）

区　分＼年　度	元	2	3	4	5
緑　地　数	40	40	40	43	**43**
面　　積	79,327.80 ㎡	79,359.05 ㎡	78,873.05 ㎡	80,617.60 ㎡	**80,617.52 ㎡**

4－1－（21）公衆便所数〔土木管理課〕

（各年度４月１日現在）

年　　度	元	2	3	4	5
公衆便所数	33	32	32	31	**31**

4－1－（22）道路の種類別延長及び面積〔土木管理課〕

（各年度４月１日現在）

年	道路の種別／車道幅員別	国道	都道	自動車専用道	区道	区有通路	計
元	合計	13,946 516,830	48,234 1,546,608	20,207 485,787	221,832 1,857,636	513 2,438	**304,732** **4,409,299**
2	合計	13,946 516,830	48,234 1,546,639	20,207 485,791	219,396 1,843,689	490 2,128	**302,273** **4,395,077**
3	合計	14,956 528,460	49,240 1,584,750	20,207 485,791	219,506 1,845,477	490 2,128	**304,399** **4,446,606**
4	合計	14,956 528,460	49,239 1,584,819	20,207 485,913	219,674 1,846,407	490 2,128	**304,566** **4,447,727**
5	**5.5 m未満**	**0** **0**	**35** **3,599**	**0** **0**	**133,306** **701,255**	**333** **1,097**	**133,674** **705,951**
	5.5 m以上	**0** **0**	**11,704** **230,145**	**0** **0**	**76,545** **887,945**	**157** **1,031**	**88,406** **1,119,121**
	13.0 m以上	**0** **0**	**23,889** **735,038**	**0** **0**	**7,227** **170,417**	**0** **0**	**31,116** **905,455**
	19.5 m以上	**15,135** **545,356**	**13,611** **615,910**	**20,207** **485,913**	**2,939** **92,318**	**0** **0**	**51,892** **1,739,497**
	合計	**15,135** **545,356**	**49,239** **1,584,692**	**20,207** **485,913**	**220,017** **1,851,935**	**490** **2,128**	**305,088** **4,470,024**

（注）上段は延長（単位　m）、下段は面積（単位　㎡）
都道には、東京都（知事）管理道路で一般国道指定区間外が含まれます。
国道、都道、自動車専用道については、前年度発行の「東京都道路現況調書」による前年４月１日の数値です。

4－1－（23）私道整備の助成〔各総合支所まちづくり課・土木管理課〕

区分／年度	30	元	2	3	**4**
件数（件）	5	9	10	21	**14**
面積（㎡）	658	195	328	1,247	**541**

4－1－（24）構造別橋りょう数〔土木管理課〕

（各年度４月１日現在）

年度／区分	鋼橋			鉄筋コンクリート橋			石橋			木橋			計		
	橋数	延長	面積	橋数	延長	面積	橋数	延長	面積	橋数	延長	面積	橋数	延長	面積
	橋	m	㎡	橋	m	㎡	橋	m	㎡	橋	m	㎡	橋	m	㎡
元	28	1,038	13,838	3	117	1,257	0	0	0	0	0	0	**31**	**1,155**	**15,095**
2	28	1,038	14,136	3	117	1,257	0	0	0	0	0	0	**31**	**1,155**	**15,393**
3	28	1,038	14,136	3	117	1,257	0	0	0	0	0	0	**31**	**1,155**	**15,393**
4	28	1,063	14,605	3	92	788	0	0	0	0	0	0	**31**	**1,155**	**15,393**
5	**28**	**1,063**	**14,605**	**3**	**92**	**788**	**0**	**0**	**0**	**0**	**0**	**0**	**31**	**1,155**	**15,393**

4－1－（25）駅別乗車人員〔企画課〕

①　ＪＲ線

（単位　千人）

駅名＼年度	元			2			3		
	定期	普通	計	定期	普通	計	定期	普通	計
新橋	64,931	36,939	**101,870**	45,675	18,335	**64,009**	**38,690**	**22,413**	**61,103**
浜松町	38,586	21,307	**59,894**	27,393	10,079	**37,472**	**22,900**	**12,480**	**35,381**
田町	41,773	16,362	**58,135**	27,747	9,740	**37,487**	**24,232**	**11,616**	**35,848**
高輪ゲートウェイ	／	／	／	1,466	1,010	**2,477**	**1,844**	**1,027**	**2,871**
品川	80,620	57,486	**138,105**	53,088	27,551	**80,639**	**44,011**	**33,552**	**77,563**
（参考）東京	90,927	78,380	**169,308**	65,418	33,536	**98,954**	**57,579**	**45,584**	**103,163**
渋谷	70,545	63,457	**134,003**	46,510	34,574	**81,085**	**47,097**	**43,607**	**90,704**
新宿	153,577	130,215	**283,791**	106,568	67,564	**174,132**	**106,103**	**84,492**	**190,595**

②　東京地下鉄（株）

（単位　千人）

駅名＼年度	元			2			3		
	定期	普通	計	定期	普通	計	定期	普通	計
銀座線									
表参道	3,737	7,592	**11,329**	2,606	3,961	**6,567**	**2,835**	**5,111**	**7,946**
外苑前	6,984	7,597	**14,581**	4,441	3,877	**8,318**	**4,349**	**4,987**	**9,336**
青山一丁目	4,755	5,384	**10,139**	2,949	2,760	**5,709**	**2,626**	**3,261**	**5,887**
赤坂見附	5,495	5,175	**10,670**	3,435	2,323	**5,758**	**3,053**	**2,711**	**5,764**
溜池山王	7,201	5,943	**13,144**	4,187	2,800	**6,987**	**3,120**	**2,987**	**6,107**
虎ノ門	12,286	7,963	**20,249**	9,012	4,239	**13,251**	**7,759**	**4,896**	**12,655**
新橋	23,918	21,623	**45,541**	16,141	10,864	**27,005**	**14,052**	**13,084**	**27,136**
丸ノ内線									
赤坂見附	6,163	5,812	**11,975**	3,936	2,645	**6,581**	**3,451**	**3,015**	**6,466**
日比谷線									
虎ノ門ヒルズ	／	／	／	／	／	／	**2,180**	**2,653**	**4,833**
神谷町	12,032	7,515	**19,547**	7,401	3,804	**11,205**	**6,219**	**4,642**	**10,861**
六本木	10,103	14,023	**24,126**	6,097	6,743	**12,840**	**5,810**	**8,370**	**14,180**
広尾	5,833	5,680	**11,513**	3,984	3,618	**7,602**	**4,534**	**4,176**	**8,710**
千代田線									
赤坂	9,623	7,969	**17,592**	6,177	4,495	**10,672**	**5,488**	**5,289**	**10,777**
乃木坂	3,285	4,293	**7,578**	2,220	2,347	**4,567**	**2,210**	**3,213**	**5,423**
表参道	4,815	6,138	**10,953**	3,221	3,644	**6,865**	**3,470**	**4,312**	**7,782**
半蔵門線									
表参道	3,947	6,376	**10,323**	2,560	4,002	**6,562**	**2,744**	**4,892**	**7,636**
青山一丁目	6,153	4,970	**11,123**	3,690	3,008	**6,698**	**3,210**	**3,588**	**6,798**
南北線									
白金台	1,735	1,574	**3,309**	1,146	961	**2,107**	**1,256**	**1,154**	**2,410**
白金高輪	4,230	3,743	**7,973**	2,871	2,211	**5,082**	**2,867**	**2,630**	**5,497**
麻布十番	4,091	4,945	**9,036**	2,832	3,112	**5,944**	**2,767**	**3,624**	**6,391**
六本木一丁目	10,248	5,841	**16,089**	5,775	3,379	**9,154**	**5,220**	**4,045**	**9,265**
溜池山王	5,368	3,145	**8,513**	3,031	1,753	**4,784**	**2,269**	**2,051**	**4,320**

③　都営地下鉄

（単位　千人）

駅名＼年度	元			2			3		
	定期	普通	計	定期	普通	計	定期	普通	計
浅草線									
高輪台	1,558	1,102	2,660	1,162	708	1,870	1,198	803	2,003
泉岳寺	22,679	18,079	40,757	15,910	8,976	24,886	14,944	11,418	26,361
三田	12,320	8,546	20,867	8,313	4,843	13,156	7,779	5,889	13,668
大門	11,467	9,365	20,832	7,824	5,082	12,906	7,025	6,112	13,137
新橋	10,264	8,132	18,396	6,915	3,958	10,873	6,095	4,829	10,924
三田線									
白金台	1,019	804	1,823	706	478	1,184	735	583	1,317
白金高輪	2,804	2,286	5,090	1,939	1,266	3,205	1,875	1,501	3,375
三田	12,466	7,880	20,346	8,036	4,302	12,337	7,644	5,297	12,941
芝公園	3,802	2,228	6,030	2,632	1,257	3,889	2,324	1,433	3,757
御成門	6,155	3,320	9,475	4,483	1,832	6,316	4,164	2,116	6,281
内幸町	4,980	3,097	8,077	3,603	1,746	5,349	2,878	1,968	4,846
大江戸線									
汐留	5,404	4,401	9,805	2,780	1,838	4,618	1,983	2,029	4,012
大門	14,031	11,102	25,133	9,470	5,776	15,245	8,399	6,874	15,273
赤羽橋	4,322	3,558	7,880	2,833	1,749	4,582	2,576	2,020	4,597
麻布十番	3,122	3,702	6,824	2,331	2,112	4,443	2,262	2,399	4,661
六本木	8,234	9,677	17,911	5,073	4,597	9,670	5,095	5,743	10,837
青山一丁目	7,594	6,727	14,321	4,943	3,589	8,531	4,592	4,334	8,927

④　私鉄

（単位　千人）

駅名＼年度	元			2			3		
	定期	普通	計	定期	普通	計	定期	普通	計
京浜急行									
泉岳寺	19,710	17,126	36,836	13,219	8,596	21,815	12,538	11,015	23,553
品川	28,784	22,907	51,691	18,933	11,368	30,301	17,987	14,487	32,474
東京モノレール									
モノレール浜松町	8,937	12,562	21,499	5,883	4,098	9,981	5,250	5,315	10,565
ゆりかもめ									
新橋	2,752	8,745	11,497	1,703	2,745	4,449	1,778	3,916	5,694
汐留	302	1,214	1,515	173	410	582	176	543	719
竹芝	151	648	799	62	338	400	68	466	534
日の出	83	341	424	68	161	229	89	204	292
芝浦ふ頭	408	494	903	260	346	607	275	390	664
お台場海浜公園	952	2,199	3,151	535	872	1,408	471	1,091	1,562
台場	503	3,405	3,908	257	799	1,056	283	1,169	1,452

（資料）東京都統計年鑑

4－1－（26）駅前放置自転車調査〔地域交通課〕

（令和２年は５月 31 日現在、令和３年～４年は 10 月 31 日現在）

駅名＼年		2				3				4			
		自転車	バイク		計	自転車	バイク		計	自転車	バイク		計
			原付	自動二輪			原付	自動二輪			原付	自動二輪	
1	新橋	15	0	1	**16**	33	5	1	**39**	**12**	**1**	**1**	**14**
2	浜松町	6	0	1	**7**	14	0	0	**14**	**8**	**0**	**0**	**8**
3	田町駅東口	10	0	0	**10**	28	2	6	**36**	**14**	**1**	**0**	**15**
4	田町駅西口	6	0	0	**6**	50	3	3	**56**	**13**	**1**	**1**	**15**
5	品川駅港南口	15	1	2	**18**	13	3	1	**17**	**19**	**1**	**0**	**20**
6	品川駅高輪口	10	1	0	**11**	7	1	0	**8**	**6**	**0**	**0**	**6**
7	芝公園	26	0	0	**26**	22	0	0	**22**	**5**	**0**	**1**	**6**
8	御成門	14	0	1	**15**	39	0	0	**39**	**25**	**0**	**0**	**25**
9	内幸町	14	0	2	**16**	36	1	3	**40**	**21**	**1**	**0**	**22**
10	大門	4	0	0	**4**	40	0	0	**40**	**25**	**4**	**1**	**30**
11	泉岳寺	22	0	1	**23**	53	0	0	**53**	**17**	**0**	**0**	**17**
12	高輪台	23	0	0	**23**	30	1	0	**31**	**10**	**0**	**0**	**10**
13	神谷町	1	0	0	**1**	28	0	0	**28**	**21**	**1**	**4**	**26**
14	六本木	55	0	2	**57**	90	0	0	**90**	**25**	**1**	**0**	**26**
15	広尾	29	0	0	**29**	26	0	0	**26**	**12**	**0**	**0**	**12**
16	虎ノ門	12	1	0	**13**	17	0	0	**17**	**16**	**0**	**0**	**16**
17	赤坂見附	6	0	0	**6**	22	0	0	**22**	**9**	**0**	**0**	**9**
18	青山一丁目	7	1	0	**8**	14	1	0	**15**	**6**	**0**	**1**	**7**
19	外苑前	87	1	0	**88**	232	0	0	**232**	**192**	**0**	**1**	**193**
20	赤坂	73	1	0	**74**	116	2	1	**119**	**58**	**0**	**0**	**58**
21	乃木坂	23	0	0	**23**	27	0	0	**27**	**28**	**0**	**0**	**28**
22	表参道	26	1	0	**27**	46	0	0	**46**	**14**	**1**	**0**	**15**
23	汐留	16	0	4	**20**	56	5	3	**64**	**25**	**3**	**4**	**32**
24	芝浦ふ頭	2	0	0	**2**	14	0	1	**15**	**8**	**1**	**3**	**12**
25	日の出	5	0	0	**5**	17	0	0	**17**	**14**	**0**	**1**	**15**
26	竹芝	5	1	0	**6**	14	2	2	**18**	**13**	**1**	**1**	**15**
27	お台場海浜公園	8	0	0	**8**	2	0	0	**2**	**10**	**0**	**0**	**10**
28	台場	1	0	0	**1**	0	0	0	**0**	**0**	**0**	**0**	**0**
29	溜池山王	15	1	0	**16**	35	0	0	**35**	**10**	**1**	**0**	**11**
30	麻布十番	79	1	0	**80**	68	2	0	**70**	**22**	**0**	**0**	**22**
31	六本木一丁目	70	0	0	**70**	114	0	4	**118**	**62**	**4**	**4**	**70**
32	白金高輪	26	1	2	**29**	35	0	1	**36**	**19**	**3**	**1**	**23**
33	白金台	6	0	0	**6**	10	0	0	**10**	**4**	**1**	**0**	**5**
34	赤羽橋	31	0	0	**31**	66	0	0	**66**	**27**	**0**	**0**	**27**
35	虎ノ門ヒルズ	／	／	／	／	43	0	0	**43**	**46**	**0**	**0**	**46**
36	高輪ゲートウェイ	／	／	／	／	21	0	2	**23**	**1**	**0**	**0**	**1**
計	放置台数	748	11	16	**775**	1,478	28	28	**1,534**	**817**	**26**	**24**	**867**

（注）田町駅西口の数値には、三田駅も含みます。
35 虎ノ門ヒルズ、36 高輪ゲートウェイは、令和３年５月から調査を開始しました。

4－1－（27）コミュニティバス「ちぃばす」の利用者数〔地域交通課〕

（各年度末現在）

ルート名＼年度	30	元	2	3	4
田　　町	947,499	933,401	608,652	690,726	**761,002**
赤　　坂	306,264	293,738	195,111	169,777	**185,833**
芝	311,892	300,907	175,316	207,035	**224,186**
麻布東	142,423	141,266	89,430	72,283	**77,330**
麻布西	357,277	336,538	234,388	272,862	**294,169**
青　　山	579,051	535,210	340,724	400,409	**457,145**
高　　輪	793,030	766,030	520,232	591,632	**626,668**
芝浦港南	648,024	641,632	453,108	537,524	**590,206**
合　　計	**4,085,460**	**3,948,722**	**2,616,961**	**2,942,248**	**3,216,539**

4－1－（28）台場シャトルバス「お台場レインボーバス」の利用者数〔地域交通課〕

（各年度末現在）

年　　度	30	元	2	3	4
利用者数	782,449	808,724	480,938	567,616	**685,967**

4－1－（29）自転車シェアリング〔地域交通課〕

（各年度末現在）

年　度	30	元	2	3	4
ポ　ー　ト　数	102	116	130	147	**156**
自転車保有台数	1,710	1,710	1,710	1,710	**1,710**
会員登録者数	90,801	122,567	151,893	182,922	**210,998**
利　用　回　数	1,668,285	2,078,986	2,120,594	2,395,297	**2,548,687**

（注）利用回数は単年度の数値です。

4－1－（30）広域避難場所等〔防災課〕

① 広域避難場所－火災等の災害から一時的に避難する場所として都で指定しています。

（令和５年４月１日現在）

地　　区	避難人口
	人
芝公園・慶応大学一帯	96,854
高輪三丁目・四丁目・御殿山地区	53,721
自然教育園・聖心女子学院一帯	63,982
有栖川宮記念公園一帯	30,940
青山墓地一帯	7,920
明治神宮外苑地区	80,983
合　　計	**334,400**

② 区民避難所－震災時に、建物の倒壊・焼失等によって、住居に被害を受けた区民の一時的な生活場所を提供するために開設するものであるとともに、余震等への不安から身を寄せる区民等を受入れることにも配慮した施設です。

（令和５年４月１日現在）

1	御成門小学校	22	麻布子ども中高生プラザ・ありすいきいきプラザ	42	高松中学校
2	芝小学校			43	高輪台小学校
3	札の辻スクエア（産業振興センター）	23	西麻布いきいきプラザ	44	高輪子ども中高生プラザ
		24	飯倉いきいきプラザ	45	豊岡いきいきプラザ
4	赤羽小学校	25	赤坂学園赤坂小学校	46	高輪いきいきプラザ
5	御成門中学校	26	赤坂学園赤坂中学校	47	白金いきいきプラザ
6	生涯学習センター	27	青山小学校	48	白金台いきいきプラザ
7	エコプラザ	28	青南小学校	49	芝浜小学校
8	福祉プラザさくら川	29	青山中学校	50	芝浦小学校
9	神明子ども中高生プラザ・神明いきいきプラザ	30	赤坂区民センター	51	港南小学校
		31	サン・サン赤坂（赤坂子ども中高生プラザ）	52	港南中学校
10	虎ノ門いきいきプラザ			53	芝浦港南区民センター
11	三田いきいきプラザ	32	赤坂いきいきプラザ	54	みなとパーク芝浦（港区スポーツセンター・男女平等参画センター）
12	麻布小学校	33	青山いきいきプラザ		
13	旧飯倉小学校	34	青南いきいきプラザ		
14	本村小学校	35	御田小学校	55	港南子ども中高生プラザ
15	東町小学校	36	高輪区民センター	56	港南いきいきプラザ
16	笄小学校	37	白金小学校	57	お台場学園港陽小・中学校
17	六本木中学校	38	旧三光小学校	58	台場区民センター
18	高陵中学校	39	白金の丘学園 白金の丘小・中学校		
19	南山小学校				
20	麻布区民センター	40	神応いきいきプラザ等複合施設（神応いきいきプラザ）		
21	南麻布いきいきプラザ	41	三田中学校		

4－1－（31）消火用水槽等設置状況〔防災課〕

（令和５年４月１日現在）

地域別	港区消火用水槽				港区受水槽（飲料・消火用）		受水槽（震災時民間協力ビル）		港区大規模井戸		民間非常用井戸	
	40 m³ 以上		10 m³ 以下									
	設置基数	貯水量	設置基数	貯水量	設置基数	貯水量	設置基数	貯水量	設置基数	貯水量	設置基数	貯水量
	基	m³	基	m³	基	m³	基	m³	基	m³／日	基	m³／日
芝	3	120	7	40	20	622.5	116	4,908.9	0	0	11	960.2
麻布	5	200	7	40	11	178.7	24	1,337.8	1	650	5	432
赤坂	2	80	2	10	11	245.2	52	2,047.4	1	303	4	329
高輪	7	280	6	30	15	349.8	12	652.0	0	0	0	0
芝浦港南	2	140	1	5	10	288.7	37	2,127.7	0	0	0	0
合計	**19**	**820**	**23**	**125**	**67**	**1,684.9**	**241**	**11,073.8**	**2**	**953**	**20**	**1,721.2**

（注）上記以外に、飲料用貯水槽が、芝給水所（26,600m³）、都立青山公園（1,500m³）及びシティハイツ桂坂（100m³）にある。

4－1－（32）備蓄倉庫・消火器設置状況〔防災課〕

（令和５年４月１日現在）

地域別	備蓄倉庫		消火器設置本数
	設置箇所	面積	
	か所	㎡	本
芝	40	5,134	356
麻布	25	2,018	278
赤坂	20	1,594	268
高輪	20	1,609	346
芝浦港南	24	2,948	186
合計	**129**	**13,303**	**1,434**

4－1－（33）災害時における精米・麺類・石油・燃料等の優先供給協力店〔防災課〕

（令和５年４月１日現在）

米穀小売商業組合	店	麺類協同組合	店	石油商業組合	店
愛宕地区	3	愛宕支部	6	青山神宮前ブロック	5
三田地区	2	三田支部	14	新橋ブロック	5
高輪地区	1	高輪支部	6	赤坂麻布ブロック	8
麻布地区	1	麻布支部	10		
本部地区	0	赤坂支部	9		
合　計	**7**	合　計	**45**	合　計	**18**

4－1－（34）防災住民組織・地域防災ネットワーク（防災協議会）〔防災課〕

（各年度末現在）

区分＼年度	30	元	2	3	4
防災住民組織　（組織数）	232	227	223	222	**222**
地域防災協議会（組織数）	22	22	22	22	**22**

4－1－（35）消防団〔防災課〕

（令和５年４月１日現在）

消防団名	分団数	団員数	
		定員	現員
		人	人
芝消防団	8	220	201
麻布消防団	4	120	98
赤坂消防団	3	130	110
高輪消防団	4	110	107
合計	**19**	**580**	**516**

4－2　環境にやさしい都心をみなで考えつくる

4－2－（1）大気汚染〔環境課〕

測定局	測定項目（単位）	30	元	2	3	4	環境基準
一の橋局	二酸化硫黄（ppm）	0.002	0.002	0.002	0.001	(0.001)	※1
	二酸化窒素（ppm）	0.024	0.022	0.020	0.019	(0.009)	※2
	一酸化炭素（ppm）	0.4	0.4	0.3	0.3	(0.3)	※3
	オキシダント（ppm）	0.109	0.162	0.167	0.124	(0.044)	※4
	浮遊粒子状物質（mg/m^3）	0.022	0.019	0.019	0.014	(0.023)	※5
	微小粒子状物質（μg/m^3）	12.9	11.4	10.4	9.0	(13.5)	※6
赤坂局	二酸化窒素（ppm）	0.02	0.019	0.016	0.016	0.017	※2
	オキシダント（ppm）	0.123	0.141	0.164	0.108	0.134	※4
	浮遊粒子状物質（mg/m^3）	0.019	0.016	0.016	0.014	0.013	※5
	微小粒子状物質（μg/m^3）	12.8	11.0	10.3	9.4	9.2	※6
芝浦局	二酸化窒素（ppm）	0.024	0.022	0.020	0.021	0.022	※2
	オキシダント（ppm）	0.098	0.163	0.165	0.100	0.135	※4
	浮遊粒子状物質（mg/m^3）	0.022	0.021	0.018	0.016	0.016	※5
	微小粒子状物質（μg/m^3）	14.1	11.5	9.9	8.9	9.5	※6
麻布局	二酸化窒素（ppm）	0.018	0.017	0.016	0.015	0.016	※2
	オキシダント（ppm）	0.128	0.163	0.170	0.116	0.142	※4
	浮遊粒子状物質（mg/m^3）	0.018	0.016	0.015	0.011	0.014	※5
港南局	二酸化硫黄（ppm）	0.002	0.001	0.002	0.001	0.001	※1
	二酸化窒素（ppm）	0.022	0.021	0.018	0.018	0.019	※2
	オキシダント（ppm）	0.128	0.129	0.143	0.109	0.188	※4
	浮遊粒子状物質（mg/m^3）	0.018	0.015	0.016	0.015	―	※5

環境基準

※1　1時間値の1日平均値が0.04ppm以下であり、かつ、1時間値が0.1ppm以下
※2　1時間値の1日平均値が0.04ppmから0.06ppmまでのゾーン内又はそれ以下
※3　1時間値の1日平均値が10ppm以下であり、かつ、1時間値の8時間平均値が20ppm以下
※4　1時間値が0.06ppm以下
※5　1時間値の1日平均値が0.10mg／m^{3}以下であり、かつ、1時間値が0.20mg／m^{3}以下
※6　1年平均値が15μg／m^{3}以下であり、かつ、年間の1日平均値のうち、低い方から98%に相当するものが、1日平均値35μg／m^{3}以下

（注）各数値は年平均値です。ただし、オキシダントについては昼間の1時間値の最高値です。
年平均値で環境基準とは対比できません。
（注）令和4年度の一の橋局の各数値については、有効測定日が4日間のため、参考値です。

4－2－（2）大気汚染の環境基準達成状況〔環境課〕

測定項目	SO_2（二酸化硫黄）			NO_2（二酸化窒素）			O_x（オキシダント）			CO（一酸化炭素）			SPM（浮遊粒子状物質）			PM2.5（微小粒子状物質）		
年度／測定局	2	3	4	2	3	4	2	3	4	2	3	4	2	3	4	2	3	4
一の橋局	○	○	※	○	○	※	×	×	※	○	○	※	○	○	※	○	○	※
赤坂局	／	／	／	○	○	○	×	×	×	／	／	／	○	○	○	○	○	○
芝浦局	／	／	／	○	○	○	×	×	×	／	／	／	○	○	○	○	○	○
麻布局	／	／	／	○	○	○	×	×	×	／	／	／	○	○	○	／	／	／
港南局	○	○	○	○	○	○	×	×	×	／	／	／	○	○	／	／	／	／

（注）一の橋局　有効測定日が４日のため、判定対象外としています。

4－2－（3）水質汚濁〔環境課〕

①　古　川（晴天時）

（単位　mg／l）

測定地点	測定項目	環境基準	30	元	2	3	4
狸橋	BOD	8以下	2.5	1.4	2.7	2.2	2.6
	DO	2以上	9.5	11.0	11.0	10.0	8.9
古川橋	BOD	8以下	1.9	1.5	1.5	1.8	1.8
	DO	2以上	6.5	7.6	7.0	6.9	5.7
一の橋	BOD	8以下	2.2	1.5	1.1	1.2	1.6
	DO	2以上	4.8	5.5	5.4	5.8	5.1
金杉橋	BOD	8以下	1.6	2.0	1.0	1.3	1.8
	DO	2以上	6.0	5.0	5.3	6.7	5.3

BOD：生物化学的酸素要求量　　DO：溶存酸素量
（注）各数値は年６回調査した平均値です。

②　運　河（晴天時）

（単位　mg／l）

測定地点	測定項目	環境基準	30	元	2	3	4
藻塩橋	COD	8以下	8.7	11	7.2	6.5	8.5
	DO	2以上	6.5	5.7	6.2	7.5	6.4
夕凪橋	COD	8以下	8.3	8.3	7.5	7.2	8.0
	DO	2以上	6.4	6.0	6.5	8.2	6.6
末広橋	COD	8以下	8.5	10	7.3	6.5	7.4
	DO	2以上	7.4	6.1	6.8	8.4	6.3
御楯橋	COD	8以下	9.3	8.5	8.1	7.4	7.8
	DO	2以上	6.3	6.3	6.3	6.9	6.6
港南大橋	COD	8以下	6.1	5.7	6.3	6.6	6.5
	DO	2以上	8.6	7.7	7.4	9.8	9.0

COD：化学的酸素要求量　　DO：溶存酸素量
（注）各数値は年６回調査した平均値です。

③　お台場海浜公園（海域・晴天時）

（単位　mg／l）

測定地点	測定項目	環境基準	30	元	2	3
区立お台場レインボー公園前先海域	COD	8以下	3.2	3.2	4.1	3.3
	DO	2以上	9	8.3	8.4	9.4
台場駅前先海域	COD	8以下	4	3.2	4.1	3.2
	DO	2以上	8.6	7.9	7.8	9.2

COD：化学的酸素要求量　　DO：溶存酸素量
（注）各数値は年６回調査した平均値です。なお、状況により６回実施していない年度もあります。
（注）東京都で重複して調査をしているため、令和３年度をもって廃止しました。

④　お台場海浜公園（水際・晴天時）

（単位　mg／l）

測定地点	測定項目	（参考）水浴場水質判定基準	30	元	2	3	**4**
お台場学園前水際	COD	8以下	8.3	3.8	5.9	3.4	**6.5**
都営台場一丁目アパート1号棟前水際			4.8	3.6	6.0	3.5	**6.0**
区立台場保育園前水際			5.5	3.5	6.4	3.7	**6.4**

COD：化学的酸素要求量
（注）各数値は年８回調査した平均値です（なお、令和２年度及び令和３年度については、東京2020オリンピック・パラリンピック競技大会により調査可能期間が限られていたため、年４回調査した平均値です。令和４年度は年６回調査した平均値です。）。採水は１日のうち２回行っています。参考表記の水浴場水質判定基準は水質Ｃの基準です。台場は現在水浴場ではありませんので、ただちに適用される基準ではありません。

４－２－（４）法令による認可工場等〔環境課〕

（単位　件）

区分	根拠法令	30	元	2	3	**4**
認可工場数	環境確保条例	724	707	696	679	**670**
指定作業場数	〃	1,649	1,647	1,657	1,615	**1,618**
特定工場等数	騒音規制法	1,390	1,401	1,409	1,402	**1,415**
特定工場等数	振動規制法	224	222	218	212	**207**

（注）環境確保条例：都民の健康と安全を確保する環境に関する条例

4－2－（5）公害関連法令等による届出件数〔環境課〕

（各年度末現在）

届出名称＼年度	30	元	2	3	4
特定建設作業実施届出書（騒音規制法）	604	673	587	640	**608**
特定建設作業実施届出書（振動規制法）	397	469	396	423	**402**
石綿飛散防止方法等計画届出書（東京都環境確保条例）	202	213	178	108	**126**
特定粉じん排出等作業実施届出書（大気汚染防止法）	203	221	181	109	**129**
土壌汚染状況調査報告書（東京都環境確保条例）	3	6	5	3	**5**

4－2－（6）公害苦情受付〔各総合支所協働推進課・環境課〕

①　発生源別件数

（単位　件）

発生源＼年度	30	元	2	3	4
建設作業	144	200	266	211	**153**
一　般	125	138	218	177	**141**
合　計	**269**	**338**	**484**	**388**	**294**

②　現象別件数

（単位　件）

現　象＼年度	30	元	2	3	4
大気汚染	25	35	31	20	**20**
悪　臭	42	45	53	37	**47**
騒　音	169	228	360	255	**202**
振　動	17	42	52	34	**27**
そ の 他	19	28	47	51	**33**
合　計	**272**	**378**	**543**	**397**	**329**

（注）発生源で現象が重複する場合があるので①発生源別件数より②現象別件数の年度別合計が多くなります。

4－2－（7）資源回収量〔みなとリサイクル清掃事務所〕

（単位　kg）

区分＼年度			30	元	2	3	4
総回収量			22,196,675	22,353,275	23,112,390	22,634,497	22,074,789
集団回収			5,850,968	5,642,634	5,423,104	5,203,210	5,125,914
	古紙		5,310,784	5,078,454	4,784,188	4,616,197	4,571,375
	布類		45,132	43,737	19,014	19,366	22,996
	缶		222,910	238,162	278,420	236,605	211,806
	びん		65,596	75,566	182,155	175,506	166,002
	その他		206,546	206,715	159,327	155,536	153,735
集積所回収			14,922,434	15,353,622	16,513,458	16,233,371	15,856,607
	資源プラスチック		2,611,400	2,650,760	2,844,660	2,705,720	2,650,510
	古紙		6,874,370	7,139,110	7,642,550	7,659,930	7,661,790
	びん・缶		4,219,494	4,307,892	4,667,768	4,501,511	4,214,297
	ペットボトル		1,217,170	1,255,860	1,358,480	1,366,210	1,330,010
拠点回収			69,431	80,955	72,612	98,753	104,852
	使用済み乾電池		8,004	7,620	7,792	5,751	7,783
	使用済み小型家電製品		2,838	1,847	2,114	2,183	1,664
	古着		57,355	70,518	61,699	89,006	91,249
	使用済み蛍光灯		120	172	108	131	55
	ペットボトルキャップ		934	798	604	686	844
	廃食用油		180	0	295	150	135
	陶磁器類		／	／	／	659 ※1	1,713
	ガラス類		／	／	／	187 ※1	901
	おもちゃ		／	／	／	／	508 ※3
イベント回収			511	531	－ ※5	－ ※5	47
	古着		325	341	－ ※5	－ ※5	－ ※5
	廃食用油		37	16	－ ※5	－ ※5	20
	使用済み小型家電製品		41	30	－ ※5	－ ※5	2
	ふとん		108	144	－ ※5	－ ※5	25
ピックアップ回収			1,353,331	1,275,533	1,103,216	1,099,163	987,369
	不燃ごみ	金属製品等	534,180	535,780	466,010	426,330	398,660
		コード類	30,050	29,295	25,282	17,393	12,146
		使用済み蛍光灯	25,446	27,783	27,273	25,248	20,783
		使用済み小型家電製品	／	／	／	3,037 ※2	2,883
		陶磁器類	／	／	／	／	8,990 ※4
		ガラス類	／	／	／	／	4,850 ※4
		おもちゃ(金属複合物)	／	／	／	／	1,097 ※4
	粗大ごみ	金属製品等	367,260	325,160	259,490	246,990	110,300
		羽毛ふとん	240	65	541	445	300
		ふとん	115	30	0 ※6	0 ※6	0 ※6
		廃木材	396,040	357,420	324,620	379,720	427,360

※1　令和３年度から拠点回収を開始しました。
※2　令和３年度からピックアップ回収を開始しました。
※3　令和４年度から拠点回収を開始しました。
※4　令和４年度からピックアップ回収を開始しました。
※5　新型コロナウイルス感染症防止対策により、イベント中止等の理由で、回収量実績がありません。
※6　引渡し条件が厳格化され、汚れ・染み等のない保存状態の良いもののみとなったため、０となっています。

4－2－（8）ごみ収集量〔みなとリサイクル清掃事務所〕

（単位　t）

区分＼年度	30	元	2	3	4
可燃ごみ	48,142.18	48,406.78	48,948.32	47,594.65	**46,640.99**
不燃ごみ	2,119.78	2,077.36	1,949.98	1,862.44	**1,768.49**
粗大ごみ	2,387.84	2,381.07	2,641.05	2,760.00	**2,866.71**
管路ごみ	2,283.17	2,258.14	1,502.79	1,556.45	**1,774.96**
合計	**54,932.97**	**55,123.35**	**55,042.14**	**53,773.54**	**53,051.15**

（注）不燃ごみ及び粗大ごみは、資源化量を含みます。

4－2－（9）港清掃工場取扱量〔みなとリサイクル清掃事務所〕

（単位　t）

区分＼年度	30	元	2	3	4
総搬入量	234,537	194,710	197,501	160,323	**178,398**
日平均搬入量	752	620	633	517	**574**
焼却量	230,825	193,623	195,635	157,051	**177,347**
日平均焼却量	671	568	562	482	**549**

（注）平成28年12月から令和５年３月まで３炉稼働を実施していました。
令和４年度の数値は速報値です。

4－2－（10）資源化施設取扱量〔みなとリサイクル清掃事務所〕

〔資源受入量〕

（単位　kg）

区分＼年度	30	元	2	3	4
びん・缶	4,219,494	4,307,892	4,667,768	4,501,511	**4,214,297**
ペットボトル	1,217,170	1,255,860	1,358,480	1,366,210	**1,330,010**
資源プラスチック	2,611,400	2,650,760	2,844,660	2,705,720	**2,650,510**

〔資源引渡量〕

（単位　kg）

区分＼年度			30	元	2	3	4
資源プラスチック	プラスチック製容器包装		1,423,440	1,564,030	1,617,920	1,597,450	**1,515,270**
	製品プラスチック※1		629,280	534,530	553,900	610,090	**619,250**
計			**2,052,720**	**2,098,560**	**2,171,820**	**2,207,540**	**2,134,520**
ペットボトル			1,140,330	1,164,420	1,363,610	1,364,050	**1,394,610**
びん	リターナブル		69,300	68,800	71,580	70,652	**(72,636)**
	ワンウェイ	無色	1,153,740	1,143,690	1,283,610	1,183,190	**(1,100,919)**
		茶色	590,390	575,360	618,260	599,520	**(541,218)**
		その他	1,673,660	1,685,320	2,004,640	1,923,490	**(1,797,162)**
計			**3,487,090**	**3,473,170**	**3,978,090**	**3,776,852**	**(3,511,935)**
缶	アルミ缶		341,712	328,812	397,640	412,390	**(396,848)**
	スチール缶		283,630	281,530	279,510	275,730	**(260,550)**
計			**625,342**	**610,342**	**677,150**	**688,120**	**(657,398)**
古紙	新聞		(755,890)	(610,810)	(783,100)	(991,120)	**(1,021,890)**
	雑誌		(3,236,830)	(3,231,540)	(2,795,980)	(2,636,520)	**(2,481,100)**
	段ボール		(2,881,650)	(3,296,760)	(4,063,470)	(4,032,290)	**(4,158,800)**
	紙パック		／※2	／※2	／※2	／※2	／※2
計			**(6,874,370)**	**(7,139,110)**	**(7,642,550)**	**(7,659,930)**	**(7,661,790)**

（注）資源引渡量とは、港区が資源として回収したもののうち、港資源化センターで残さを除去し中間処理した成果物を再生工場へ引き渡した量です。（　）内は、民間中間処理施設で中間処理され、再生工場へ引き渡した量です。
令和４年度のびん、缶については、港資源化センターびん、缶中間処理設備改修工事期間中の、民間中間処理施設での中間処理及び再生工場への引き渡し量を含んでいます。
※１　製品プラスチックの他に自治体独自処理分のプラスチック製容器包装も含みます。
※２　紙パックについては、資源回収量が少ないため平成 30 年度から新聞の実績に含んでいます。

４－２－（11）動物死体処理数〔各総合支所まちづくり課・みなとリサイクル清掃事務所〕

（単位　頭）

区分＼年度	30	元	2	3	4
芝地区総合支所	13	26	18	14	**13**
麻布地区総合支所	40	51	43	65	**66**
赤坂地区総合支所	26	30	32	34	**36**
高輪地区総合支所	9	9	7	10	**9**
芝浦港南地区総合支所	13	15	8	23	**99**
みなとリサイクル清掃事務所	544(647)	596(761)	619(775)	689(868)	**706(824)**
合計	**645(748)**	**727(892)**	**727(883)**	**835(1,014)**	**929(1,047)**

（注）（　）内は都道における処理件数を含んだ数です。

4－2－（12）放射能・放射線対策〔環境課〕

（各年度末現在）

区分 ＼ 年度		30	元	2
放射線モニタリングポスト（港区役所）※1※2	年平均値（単位：マイクロシーベルト／時）	0.071	0.069	0.070
放射線モニタリングポスト（お台場学園港陽小・中学校）※1※2	年平均値（単位：マイクロシーベルト／時）	0.041	0.041	0.041

※1　国の長期的な目標は追加被ばく線量が年間1ミリシーベルト（0.23マイクロシーベルト／時）以下
※2　放射線モニタリングポストは令和２年度をもって廃止しました。

5　にぎわうまち（コミュニティ・産業）

5－1　地域の課題を自ら解決できるコミュニティをつくる

5－1－（1）町会・自治会〔各総合支所協働推進課〕

（各年度４月１日現在）

区分	年度	30	元	2	3	4	5
団体数	芝地区	76	74	74	73	73	**73**
	麻布地区	43	42	42	41	41	**41**
	赤坂地区	35	35	35	35	35	**35**
	高輪地区	48	48	47	46	45	**44**
	芝浦港南地区	32	31	30	30	29	**28**
	合計	**234**	**230**	**228**	**225**	**223**	**221**
会員数	芝地区	14,201	13,856	13,167	13,151	13,050	**13,780**
	麻布地区	12,010	11,966	11,894	12,044	11,881	**11,832**
	赤坂地区	7,095	7,124	7,029	6,980	6,977	**6,822**
	高輪地区	17,098	16,590	16,398	16,180	15,758	**15,984**
	芝浦港南地区	16,823	16,641	16,625	16,561	16,842	**16,966**
	合計	**67,227**	**66,177**	**65,113**	**64,916**	**64,508**	**65,384**

（注）休会中の団体は除きます。

5－1－（2）男女平等参画センター相談室相談内容別件数〔人権・男女平等参画担当〕

（単位　件）

内容	年度 30	元	2	3	4
人間関係	524	480	842	812	**893**
自分自身の問題	292	326	460	599	**618**
健康関係	37	48	216	217	**320**
その他	686	709	446	439	**663**
合計	**1,539**	**1,563**	**1,964**	**2,067**	**2,494**

5－2　港区からブランド性ある産業・文化を発信する

5－2－（1）商工相談件数〔産業振興課〕

（単位　件）

区分 / 年度	一般相談				受発注相談		
	金融	経営	その他	計	金融	その他	計
30	2,381	6	84	**2,471**	346	2,691	**3,037**
元	2,830	3	61	**2,894**	333	2,731	**3,064**
2	1,989	18	321	**2,328**	178	1,354	**1,532**
3	1,848	48	96	**1,992**	11	1,550	**1,561**
4	**1,959**	**127**	**327**	**2,413**	**41**	**2,823**	**2,864**

5－2－（2）中小企業融資状況〔産業振興課〕

融資制度 / 年度		中小企業融資		小規模企業小口融資		年末特別あっせん融資		計	
		件数	金額	件数	金額	件数	金額	件数	金額
		件	万円	件	万円	件	万円	件	万円
30	あっせん	1,236	1,384,815	0	0	0	0	**1,236**	**1,384,815**
	融資	940	926,445	0	0	0	0	**940**	**926,445**
元	あっせん	2,302	2,192,329	0	0	0	0	**2,302**	**2,192,329**
	融資	1,090	1,047,708	0	0	0	0	**1,090**	**1,047,708**
2	あっせん	9,407	8,427,420	0	0	0	0	**9,407**	**8,427,420**
	融資	7,259	5,528,315	0	0	0	0	**7,259**	**5,528,315**
3	あっせん	2,364	2,384,424	0	0	0	0	2,364	2,384,424
	融資	1,828	1,485,552	0	0	0	0	1,828	1,485,552
4	あっせん	**1,990**	**1,889,964**	**0**	**0**	**0**	**0**	**1,990**	**1,889,964**
	融資	**1,488**	**1,167,618**	**0**	**0**	**0**	**0**	**1,488**	**1,167,618**

5－2－（3）商店会数〔産業振興課〕

（各年度末現在）

年度	30	元	2	3	4			
						内訳		
区分	区商連加盟数	区商連加盟数	区商連加盟数	区商連加盟数	区商連加盟数	商店街振興組合法に基づく法人	中小企業等協同組合法に基づく法人	任意団体
商店会数（団体）	54	55	55	57	**57**	**6**	**1**	**50**
加盟商店（店）会員数	2,886	2,895	2,805	2,804	**2,790**	**856**	**44**	**1,890**

５－２－（４）産業団体数〔産業振興課〕

（各年度末現在）

区分＼年度	30	元	2	3	**4**
産業会数	7	7	7	7	**7**
会員数	316	307	304	271	**280**

5－2－（5）町丁目別事業所数及び従業者数〔地域振興課〕

（令和３年６月１日現在）（単位：事業所、人）

町丁目	事業所数	従業者数
港区総数	**41,049**	**1,117,898**
芝地区総合支所管内計	**16,839**	**495,366**
芝一丁目	299	12,119
芝二丁目	596	14,824
芝三丁目	529	17,170
芝四丁目	435	17,467
芝五丁目	971	24,806
海岸一丁目	403	35,449
東新橋一丁目	426	48,815
東新橋二丁目	393	11,399
新橋一丁目	440	10,069
新橋二丁目	1,001	10,738
新橋三丁目	623	6,703
新橋四丁目	342	6,809
新橋五丁目	695	11,998
新橋六丁目	477	10,156
西新橋一丁目	1,044	21,448
西新橋二丁目	532	11,846
西新橋三丁目	464	12,196
三田一丁目	302	13,602
三田二丁目	209	4,751
三田三丁目	521	19,909
浜松町一丁目	741	11,992
浜松町二丁目	578	17,424
芝大門一丁目	586	12,879
芝大門二丁目	536	7,362
芝公園一丁目	220	6,718
芝公園二丁目	302	11,387
芝公園三丁目	206	3,797
芝公園四丁目	58	3,616
虎ノ門一丁目	942	33,608
虎ノ門二丁目	321	16,436
虎ノ門三丁目	792	10,236
虎ノ門四丁目	406	27,174
虎ノ門五丁目	271	4,703
愛宕一丁目	59	691
愛宕二丁目	119	5,069
麻布地区総合支所管内計	**6,563**	**108,261**
麻布狸穴町	11	37
麻布永坂町	24	182
南麻布一丁目	168	1,960
南麻布二丁目	159	2,109
南麻布三丁目	122	1,903
南麻布四丁目	199	2,066
南麻布五丁目	224	2,698
元麻布一丁目	52	282
元麻布二丁目	44	686
元麻布三丁目	127	989
西麻布一丁目	271	3,310
西麻布二丁目	231	3,121
西麻布三丁目	331	3,013
西麻布四丁目	241	1,820
六本木一丁目	317	13,536
六本木二丁目	92	1,259
六本木三丁目	525	14,350
六本木四丁目	290	3,485
六本木五丁目	289	3,863
六本木六丁目	637	24,780
六本木七丁目	598	7,113
麻布台一丁目	76	1,476
麻布台二丁目	103	2,123
麻布台三丁目	66	702
麻布十番一丁目	360	2,853
麻布十番二丁目	326	2,438
麻布十番三丁目	109	767
麻布十番四丁目	26	255
東麻布一丁目	243	2,311
東麻布二丁目	160	1,706
東麻布三丁目	142	1,068
赤坂地区総合支所管内計	**10,214**	**232,877**
元赤坂一丁目	362	13,309
元赤坂二丁目	9	938
赤坂一丁目	627	38,902
赤坂二丁目	1,150	23,256
赤坂三丁目	799	13,605
赤坂四丁目	479	10,376
赤坂五丁目	293	14,911
赤坂六丁目	423	6,268
赤坂七丁目	398	7,835
赤坂八丁目	295	10,784
赤坂九丁目	395	12,644
南青山一丁目	454	9,753
南青山二丁目	1,062	14,679
南青山三丁目	543	8,386
南青山四丁目	394	2,871
南青山五丁目	858	12,314
南青山六丁目	348	4,006
南青山七丁目	170	1,444
北青山一丁目	142	3,750
北青山二丁目	404	12,723
北青山三丁目	609	10,123
高輪地区総合支所管内計	**3,424**	**53,164**
三田四丁目	150	1,440
三田五丁目	130	1,014
高輪一丁目	250	2,129
高輪二丁目	393	6,121
高輪三丁目	630	12,846
高輪四丁目	374	9,303
白金一丁目	289	6,310
白金二丁目	58	422
白金三丁目	161	785
白金四丁目	53	379
白金五丁目	72	1,782
白金六丁目	126	591
白金台一丁目	63	2,813
白金台二丁目	138	1,031
白金台三丁目	181	2,387
白金台四丁目	123	1,707
白金台五丁目	233	2,104
芝浦港南地区総合支所管内計	**4,009**	**228,230**
芝浦一丁目	294	23,908
芝浦二丁目	221	6,177
芝浦三丁目	609	41,397
芝浦四丁目	437	24,954
海岸二丁目	86	3,575
海岸三丁目	367	14,484
港南一丁目	317	35,073
港南二丁目	999	58,229
港南三丁目	109	1,881
港南四丁目	145	3,589
港南五丁目	100	2,214
台場一丁目	198	2,391
台場二丁目	127	10,358

（注）事業内容が不詳の港区内事業所は含まず、民営事業所のみを記載しています。
　　従業者数には、男女の別が「不詳」の場合を含みます。
（資料）「令和３年経済センサス－活動調査」

5－2－（6）消費者団体登録数〔産業振興課〕

（各年度末現在）

年　　度	30	元	2	3	4
団　　体　　数	7	8	6	6	6
登　録　者　数	93	103	62	76	76

（注）港区消費者団体登録要綱に基づく、団体数・登録者数

5－2－（7）消費生活相談件数〔産業振興課〕

（単位　件）

年　　度	30	元	2	3	4
受　付　件　数	2,691	2,785	2,852	2,543	2,544

5－2－（8）消費者教育講座受講状況〔産業振興課〕

（単位　人）

年　　度	30	元	2	3	4
消費者力検定講座	30	22	13	9	19
消費者教養講座	26	9	17	30(13)	38(17)

（注）（　）内は動画受講者数です。

6　はぐくむまち（福祉・保健・教育）

6－1　明日の港区を支える子どもたちを育む

6－1－（1）児童遊園数及び面積〔土木管理課〕

（各年度４月１日現在）

区分＼年度	元	2	3	4	5
園数	57か所	56か所	57か所	58か所	59か所
面積	40,753.99㎡	40,306.66㎡	41,647.69㎡	42,098.73㎡	42,580.30㎡

6－1－（2）保育園定員・児童数〔保育課〕

①　区立保育園

（各年度４月１日現在）（単位　人）

施設名＼年度	元		2		3		4		5	
	定員	児童数	定員	児童数	定員	児童数	定員	児童数	定員	児童数
芝	168	165	168	164	168	159	164	143	164	139
芝公園	154	147	154	149	154	141	150	137	150	119
本村	112	107	114	112	114	105	111	103	106	99
南麻布	105	100	105	99	105	91	102	85	100	79
西麻布	133	128	133	130	133	127	129	110	125	111
麻布	154	151	154	147	154	145	147	136	144	125
飯倉	140	136	140	123	140	121	133	107	131	101
赤坂	105	101	105	103	105	97	99	93	99	88
南青山	142	138	142	130	142	136	138	118	136	96
青山	99	92	130	111	130	119	130	108	128	93
高輪	155	151	155	149	155	135	148	138	143	123
伊皿子坂	155	151	155	149	155	146	151	138	149	125
白金	107	103	107	102	107	99	102	93	100	90
こうなん	153	150	153	145	153	142	149	129	148	135
台場	131	127	131	125	131	122	131	112	131	117
神明	170	159	170	159	170	155	165	143	161	138
たかはま	163	161	163	163	163	157	156	148	151	138
しばうら	222	214	232	224	227	215	222	198	216	202
しばうら分園	36	36	36	36	36	35	36	34	36	32
東麻布	170	168	174	153	171	144	164	133	160	119
元麻布	／	／	180	131	180	146	174	149	168	138
元麻布（医ケア・障害児クラス）	／	／	20	6	20	10	20	13	20	11
神応	／	／	／	／	／	／	／	／	114	80
計	2,774	2,685	3,021	2,810	3,013	2,747	2,921	2,568	2,980	2,498

②　港区立芝浦アイランドこども園

（各年度４月１日現在）（単位　人）

区分＼年度	元		2		3		4		5	
	定員	児童数	定員	児童数	定員	児童数	定員	児童数	定員	児童数
０～３歳児クラス	87	82	87	84	87	80	87	81	87	84
４～５歳児クラス	84	82	84	74	84	74	84	81	84	79
	20	7	20	12	20	10	20	10	20	14
計	191	171	191	170	191	164	191	172	191	177

（注）４～５歳児クラスの上段が保育認定、下段が教育標準時間認定の児童数となっています。

③　港区保育室

（各年度４月１日現在）（単位　人）

施設名＼年度	元		2		3		4		5		事業開始年月
	定員	児童数	定員	児童数	定員	児童数	定員	児童数	定員	児童数	
青南保育室	143	119	142	117	146	109	106	99	96	73	平成22年４月
たまち保育室	174	159	174	158	174	148	157	136	141	117	平成22年６月
桂坂保育室	282	247	280	225	254	173	168	137	138	109	平成23年５月
港南四丁目保育室（令和４年３月閉園）	46	22	46	12	20	16	／	／	／	／	平成25年４月
芝浦橋保育室	212	184	207	190	212	173	199	152	175	134	平成25年12月
志田町保育室	154	149	149	141	149	123	130	116	119	115	平成26年４月
南麻布三丁目保育室	110	104	106	70	63	47	45	23	30	9	平成27年４月
第二青南保育室	152	118	158	124	119	99	97	74	75	63	平成27年８月
五色橋保育室	87	62	92	57	87	65	71	52	65	39	平成29年９月
芝公園二丁目保育室	100	57	75	56	90	62	83	60	72	38	平成30年４月
新橋保育室（令和４年７月閉園）	141	69	136	72	109	56	80	46	／	／	平成30年９月
白金三丁目保育室	39	21	42	28	52	28	45	27	44	28	平成30年11月
三光保育室（令和５年３月閉園）	90	57	105	88	128	100	120	88	／	／	平成30年12月
計	1,730	1,368	1,712	1,338	1,603	1,199	1,301	1,010	955	725	

④　私立保育園

（各年度４月１日現在）（単位　人）

施設名＼年度	元		2		3		4		5	
	定員	児童数	定員	児童数	定員	児童数	定員	児童数	**定員**	**児童数**
愛星	65	74	65	72	65	71	65	73	**65**	**64**
みつば	30	28	30	29	30	26	30	27	**30**	**25**
みなと	63	63	63	61	63	58	63	48	**63**	**44**
ベネッセ港南	60	62	60	59	60	58	60	57	**60**	**52**
アスク芝浦４丁目	60	55	60	56	60	50	60	44	**51**	**50**
まなびの森保育園麻布	60	61	60	62	60	60	60	62	**60**	**55**
ゆらりん港南	60	58	60	59	60	51	60	50	**60**	**50**
小学館アカデミー南青山	50	38	50	36	50	32	39	32	**39**	**23**
まちの保育園六本木	38	38	38	37	38	37	38	38	**38**	**36**
にじのいるか保育園芝浦	60	57	60	59	60	55	60	55	**60**	**48**
アイグラン保育園赤羽橋	60	59	60	52	60	50	60	44	**60**	**35**
アイグラン保育園元麻布	60	49	60	42	60	43	60	31	**60**	**31**
ゆらりん白金	50	47	50	47	50	43	50	43	**50**	**40**
まちの保育園六本木分園	32	37	32	36	32	39	32	38	**32**	**34**
太陽の子三田	70	64	70	60	70	55	69	58	**69**	**49**
太陽の子南麻布	70	61	70	60	70	52	69	51	**69**	**46**
太陽の子南青山	60	51	60	42	60	45	60	35	**50**	**38**
太陽の子芝浦二丁目	60	55	60	54	50	47	50	52	**50**	**48**
太陽の子芝浦三丁目	54	51	54	47	52	46	52	42	**50**	**43**
アイグラン保育園青山一丁目	60	54	60	52	60	42	60	41	**60**	**32**
高輪夢	70	63	70	52	70	44	58	45	**50**	**34**
ニチイキッズ白金台	70	62	70	61	70	53	70	56	**70**	**41**
太陽の子芝浦一丁目	66	54	66	60	66	60	66	53	**66**	**51**
グローバルキッズ虎ノ門	56	48	56	48	56	43	56	43	**56**	**45**
アイグラン保育園南麻布	128	116	130	113	130	102	98	96	**98**	**84**
赤坂ちとせ	50	41	50	43	50	39	50	37	**50**	**39**
グローバルキッズ港南	99	85	99	95	99	95	99	78	**99**	**79**
太陽の子三田五丁目	60	51	60	55	60	50	60	47	**60**	**41**
太陽の子シーバンス	99	95	99	95	100	81	100	72	**100**	**79**
アスク芝公園	60	48	60	56	60	51	60	49	**51**	**49**
太陽の子赤坂	60	50	60	53	60	51	60	51	**60**	**48**
ゆらりん高輪	101	97	101	99	101	91	101	92	**101**	**96**
アンジェリカ田町	60	58	60	57	60	58	60	57	**60**	**52**
こころ新橋	60	46	60	53	60	44	54	38	**48**	**38**
AI AI NURSERY麻布十番	50	42	63	45	70	46	70	40	**50**	**37**
コスモス西麻布	30	25	40	22	50	25	50	24	**50**	**17**
ふたばクラブ港南	29	22	29	25	29	22	29	22	**29**	**20**
高輪さつき	38	35	49	45	60	53	60	58	**60**	**59**
小鳩ナーサリースクール浜離宮	20	14	27	18	34	23	41	23	**41**	**16**
ふたばクラブ東麻布	39	21	49	29	59	34	59	44	**59**	**44**
えほんのもり白金台	21	14	28	18	35	20	35	16	**35**	**20**
さくらさくみらい高輪	48	27	66	40	84	46	84	49	**84**	**44**
ミアヘルサ保育園ひびき白金高輪	28	10	39	20	50	22	50	15	**34**	**22**
ゆらりんはぁと	40	29	50	37	50	43	50	45	**50**	**37**
ゆらりん港南緑水	61	60	81	76	101	97	101	92	**101**	**101**
デイジー保育園芝浦	／	／	34	30	44	31	54	42	**54**	**46**
ニチイキッズ芝公園	／	／	29	16	37	21	45	21	**45**	**26**
まなびの森保育園麻布十番	／	／	28	22	39	42	50	49	**61**	**59**
麻布十番ちとせ	／	／	27	15	38	31	49	37	**60**	**40**
赤坂山王	／	／	55	27	77	65	99	76	**121**	**89**
赤坂クレア	／	／	28	2	40	15	52	22	**40**	**20**
うれしい保育園白金高輪	／	／	27	17	38	31	49	37	**60**	**45**
ほっぺるランド高輪二丁目	／	／	27	9	38	27	49	29	**60**	**34**
にじいろ保育園海岸三丁目	／	／	53	31	77	56	101	68	**125**	**77**
おはよう保育園ののあおやま	／	／	／	／	23	10	23	9	**20**	**13**
にじいろ保育園竹芝	／	／	／	／	26	8	32	9	**32**	**10**
ｓａｋｕｒａ保育園六本木	／	／	／	／	28	6	40	22	**52**	**29**
リトルパルズ保育園六本木	／	／	／	／	33	10	48	29	**50**	**36**
アイグラン保育園白金台	／	／	／	／	32	22	45	36	**58**	**39**
にじいろ保育園新橋	／	／	／	／	／	／	24	5	**36**	**13**
汐留サーノ	／	／	／	／	／	／	／	／	**80**	**56**
スターチャイルド白金高輪ナーサリー	／	／	／	／	／	／	／	／	**23**	**23**
計	**2,565**	**2,275**	**2,992**	**2,506**	**3,344**	**2,628**	**3,478**	**2,654**	**3,615**	**2,691**

⑤　小規模保育事業所

（各年度４月１日現在）（単位　人）

施設名＼年度	元		2		3		4		5	
	定員	児童数	定員	児童数	定員	児童数	定員	児童数	**定員**	**児童数**
港南あおぞら保育園	19	11	19	8	19	12	19	14	**19**	**14**
ウィズブック保育園赤坂（令和３年11月閉園）	12	9	12	6	12	4	／	／	／	／
デイジー保育園麻布十番	18	15	18	11	18	15	18	13	**18**	**13**
ふらわぁきっず保育園三田	19	16	19	8	19	3	19	7	**12**	**12**
正光寺保育園赤羽橋園（令和５年３月閉園）	15	9	15	5	15	3	12	6	／	／
こころナーサリー新橋	18	14	18	8	18	12	18	10	**18**	**11**
ふらわぁきっず保育園新橋	13	4	13	5	13	4	13	2	**12**	**4**
デイジー保育園麻布十番フォレスト	18	13	18	10	18	12	18	7	**18**	**11**
ここいく保育園西麻布	19	15	19	9	19	11	19	8	**17**	**7**
sakura保育園	13	12	13	9	13	7	13	7	**13**	**7**
ちゃいるど･はっぴっぴ!!白金保育園	10	6	10	2	10	3	10	4	**10**	**9**
にじのそら保育園芝浦	19	16	19	14	19	7	19	17	**19**	**14**
計	**193**	**140**	**193**	**95**	**193**	**93**	**178**	**95**	**156**	**102**

⑥　事業所内保育事業所（地域枠）

（各年度４月１日現在）（単位　人）

施設名＼年度	元		2		3		4		5	
	定員	児童数	定員	児童数	定員	児童数	定員	児童数	**定員**	**児童数**
ポポラー東京表参道園（令和３年８月閉園）	9	8	9	4	9	0	／	／	／	／

（注）地域枠は、事業所の従業員の児童を除く、地域の保育を必要とする児童の入園枠です。

⑦　居宅訪問型保育事業

（各年度４月１日現在）（単位　人）

事業者名＼年度	元	2	3	4	5	
	児童数	児童数	児童数	児童数	**定数**	**児童数**
フローレンス	6	5	3	3	**3**	**3**
ポピンズ	23	18	14	15	**30**	**17**
アルファコーポレーション	／	0	2	1	**5**	**3**
計	**29**	**23**	**19**	**19**	**38**	**23**

6－1－（3）認証保育所児童数〔保育課〕

（各年度４月１日現在）（単位　人）

施設名＼年度	元		2		3		4		5		事業開始年月日
	定員	児童数	定員	児童数	定員	児童数	定員	児童数	定員	児童数	
ホームデイケア・六本木	25	12	25	17	19	6	19	2	13	5	平成14年5月1日
三田プチ・クレイシュ	33	37	33	37	33	37	33	36	33	37	平成15年8月1日
ニチイキッズさわやか麻布十番保育園	30	20	30	14	30	19	30	15	30	24	平成15年9月1日
コンビプラザ品川保育園（令和２年３月閉園）	24	15	／	／	／	／	／	／	／	／	平成16年3月1日
アスク汐留保育園（令和４年３月閉園）	30	16	30	24	30	22	／	／	／	／	平成16年3月1日
ゆらりん三田保育園（令和５年３月閉園）	30	17	30	12	30	17	20	7	／	／	平成16年4月1日
アスクお台場保育園	30	24	30	26	30	24	30	26	30	31	平成16年5月1日
コンビプラザ白金台保育園	50	54	50	47	50	52	29	32	39	34	平成17年2月1日
ナーサリールーム	35	31	35	30	35	34	35	32	35	31	平成17年4月1日
ニチイキッズさわやか白金高輪保育園	20	4	20	10	20	6	20	9	20	9	平成17年6月1日
アンジェリカ保育園芝浦園	40	43	40	47	40	38	40	35	40	40	平成19年4月1日
プチ・ナーサリー田町	40	47	40	48	40	48	40	47	40	48	平成19年5月1日
ポピンズナーサリースクール高輪	36	26	36	25	36	27	36	24	36	26	平成19年11月1日
ポピンズナーサリースクール芝浦	34	29	34	24	34	32	34	27	34	30	平成20年1月1日
ニチイキッズさわやか港南保育園	80	65	80	65	73	58	73	51	50	49	平成20年8月1日
ポピンズナーサリースクール白金台	30	22	30	21	30	28	30	27	30	25	平成22年5月1日
アンジェリカ保育園品川園	40	44	40	42	40	42	40	38	40	35	平成23年1月1日
ポピンズナーサリースクール広尾	33	30	33	31	33	30	66	47	66	50	平成23年4月1日
ゆらりん東麻布保育園	47	35	47	38	47	33	30	23	30	31	平成23年6月1日
ポピンズナーサリースクール赤坂	30	29	30	23	30	29	30	26	30	29	平成29年10月1日
計	717	600	693	581	680	582	635	504	596	534	

6－1－（4）児童手当等受給者数〔子ども若者支援課〕

（各年度末現在）（単位　人）

手当名＼年度		30	元	2	3	4
		受給対象児童数	受給対象児童数	受給対象児童数	受給対象児童数	受給対象児童数
児童手当	0歳から3歳未満	4,108	3,806	3,421	3,192	2,833
	3歳以上小学校修了前	9,395	9,193	8,960	8,744	8,456
	小学校修了後中学校修了前	2,620	2,604	2,600	2,659	2,795
	特例給付	17,385	18,237	18,824	18,972	4,058
	施設等受給資格者分	88	94	78	60	60
児童育成手当	育成手当	1,854	1,795	1,769	1,717	1,737
	障害手当	96	89	90	93	98
		受給者数	受給者数	受給者数	受給者数	受給者数
児童扶養手当		946	937	905	884	887
特別児童扶養手当		124	122	123	118	117

※　児童手当法改正に伴い、令和４年６月分から児童手当に所得上限限度額が導入されました。

6－1－（5）ひとり親家庭等医療費助成制度受給状況〔子ども若者支援課〕

（各年度末現在）（単位　世帯）

年　　度	30	元	2	3	4
医療証受給世帯数	894	860	833	844	867

6－1－（6）子ども医療費助成制度受給状況〔子ども若者支援課〕

（各年度末現在）（単位　人）

年　　度	30	元	2	3	4
医療証受給者数	35,620	36,391	36,211	36,222	36,794

6－1－（7）子育て支援事業実施状況〔子ども家庭支援センター〕

（各年度末現在）

区分＼年度		30	元	2	3	4
育児サポート「子むすび」（活動件数）		5,657	5,290	3,026	3,509	2,870
乳幼児ショートステイ（利用日数）	麻布乳児院	631	562	166	266	349
	東京都済生会中央病院附属乳児院	／	／	／	151	277
養育支援家庭訪問事業（派遣回数）		295	258	167	103	108
港区産前産後家事・育児支援サービス（派遣回数）		4,467	4,832	4,024	4,568	6,622
派遣型一時保育（活動件数）		13,500	12,497	9,534	12,971	11,794
子育てコーディネーター事業（相談件数）		5,228	5,313	3,098	4,164	2,771
港区産後要支援母子ショートステイ事業（利用日数）		26	14	7	0	11

（注）港区産後要支援母子ショートステイは、平成30年度から開始しました。
乳幼児ショートステイ「東京都済生会中央病院附属乳児院」は、令和３年度から開始しました。

6－1－（8）子育てひろば事業実施状況〔各総合支所管理課、子ども家庭支援センター〕

（各年度末現在）（単位　人）

区分＼年度		30	元	2	3	4
あっぴい台場	利用者数	7,878	7,581	2,494	3,708	3,684
あっぴい麻布	利用者数	20,936	19,060	2,759	5,567	10,504
あっぴい港南	利用者数	3,762	3,496	1,108	1,419	1,615
あっぴい港南四丁目	利用者数	10,822	13,826	4,726	7,022	5,791
あっぴい新橋	利用者数	6,036	6,586	1,173	1,272	2,458
あっぴい西麻布	利用者数	15,334	13,009	1,787	2,519	3,027
あっぴい芝浦	利用者数	31,406	28,788	7,936	15,144	20,372
あっぴい赤坂	利用者数	13,058	12,983	2,304	3,864	4,827
あっぴい白金台	利用者数	9,957	9,803	3,621	5,713	5,400

（注）平成30年４月１日あっぴい白金台開設

6－1－（9）乳幼児一時預かり事業実施状況〔各総合支所管理課、子ども家庭支援センター〕

（各年度末現在）（単位　人）

区分＼年度	30	元	2	3	4
あっぴい港南	2,234	2,398	2,076	2,663	2,211
あっぴい新橋	5,342	5,920	3,744	5,018	4,762
あっぴい麻布	5,300	5,194	3,225	3,251	4,200
あっぴい西麻布	5,191	4,567	2,055	2,010	2,693
あっぴい芝浦	11,462	11,890	8,587	9,940	11,858
あっぴい赤坂	4,444	5,793	3,036	3,182	2,806
あっぴい白金台	2,242	2,468	1,984	2,398	1,847
あっぴい港南四丁目	／	／	／	／	1,009

（注）平成30年４月１日あっぴい白金台開設、令和４年５月20日あっぴい港南四丁目開設

6－1－（10）みなと子育てサポートハウス事業（あい・ぽーと）実施状況〔子ども家庭支援センター〕

（各年度末現在）（単位　人）

区分＼年度			30	元	2	3	4
ひろば利用人数			25,332	22,866	7,315	7,763	13,440
一時保育利用人数			7,456	7,886	3,774	3,241	4,765
港区子育て支援員研修	地域保育コース	一時預かり事業	76	30	49	42	35
		ファミリー・サポート・センター事業	74	26	48	41	35
	地域子育て支援コース	地域子育て支援拠点事業	12	／	／	／	／

6－1－（11）みなと子育て応援プラザ Pokke 事業実施状況〔子ども家庭支援センター〕

（各年度末現在）

区分＼年度	30	元	2	3	4
ショートステイ（利用延日数）	1,195	1,380	1,420	1,140	1,316
トワイライトステイ（利用延日数）	1,146	1,032	488	677	907
子育てひろば（利用者数）	22,859	19,685	8,669	13,635	17,859
乳幼児一時預かり（利用者数）	5,513	5,234	3,734	5,312	5,068
要支援家庭を対象としたショートステイ（利用延日数）	90	104	22	2	12

（注）要支援家庭を対象としたショートステイは、平成30年度から開始しました。

6－1－（12）緊急一時保育利用状況〔保育課〕

（各年度末現在）（単位　人）

年度	30	元	2	3	4
利用者延人数	187	175	80	142	188

6－1－（13）一時保育事業利用状況〔保育課〕

（各年度末現在）（単位　人）

年度	30	元	2	3	4
利用者延人数	7,713	6,727	4,849	4,717	4,788

6－1－（14）乳児院定員・児童数〔企画課〕

（定員は、各年度４月１日現在）（単位　人）

施設名＼年度	元		2		3		4		5	
	定員	4/1 児童数	定員	4/1 児童数	定員	4/1 児童数	定員	4/1 児童数	定員	4/1 児童数
済生会中央病院附属乳児院	35	28	35	30	35	21	35	23	35	27
慶福育児会麻布乳児院	70	61	70	54	70	40	70	37	70	38
計	105	89	105	84	105	61	105	60	105	65

6－1－（15）女性福祉相談状況〔子ども家庭支援センター〕

（単位　件）

区分＼年度	30	元	2	3	4
福祉資金の貸付	0	0	0	2	1
施設入所	0	0	0	0	0
就業	0	0	1	0	0
結婚	0	0	1	0	0
家庭へ帰宅	1	1	1	4	2
福祉事務所へ移送	1	1	0	0	0
婦人相談所へ移送	0	0	3	6	0
他府県の婦人相談所	0	0	2	2	0
その他関係施設へ移送	1	4	25	12	16
指導助言のみ	291	246	176	418	188
その他	350	266	544	251	409
合計	644	518	753	695	616

6－1－（16）母子・父子福祉相談状況〔子ども家庭支援センター〕

（単位　件）

区分＼年度	30	元	2	3	4
生活一般	558	448	306	243	246
児童	130	93	11	15	14
経済的支援・生活援護	429	342	202	240	151
その他	3,707	3,530	1,319	3	2
合計	4,824	4,413	1,838	501	413

6－1－（17）女性福祉資金貸付状況〔子ども家庭支援センター〕

種別＼年度	30		元	
	件数	貸付額	件数	貸付額
	件	千円	件	千円
事業開始資金	0	0	0	0
事業継続資金	0	0	0	0
技能習得資金	0	0	0	0
就職支度資金	0	0	0	0
住宅資金	0	0	0	0
転宅資金	0	0	0	0
療養資金	0	0	0	0
生活資金	0	0	0	0
結婚資金	0	0	0	0
修学資金	0	0	0	0
就学支度資金	0	0	0	0
合計	0	0	0	0

（注）件数は資金交付回数です。
（注）令和元年度をもって廃止しました。

6－1－（18）児童相談所における相談内容別受理状況〔児童相談課〕

（各年度末現在）（単位　件）

相談種別＼年度		3	4
養護相談	虐待相談	879	956
	その他の相談	101	106
保健相談		1	0
障害相談	肢体不自由相談	1	1
	視聴覚障害相談	0	0
	言語発達障害相談	0	0
	重症心身障害相談	2	0
	知的障害相談	123	104
	発達障害相談	3	4
非行相談	ぐ犯行為等相談	28	25
	触法行為等相談	20	39
育成相談	不登校相談	7	3
	性格行動相談	70	51
	しつけ相談	8	18
	適性相談	1	1
その他の相談		17	38
合計		1,261	1,346

6－1－（19）幼稚園幼児数〔教育長室・学務課〕

①　区立幼稚園

（各年度５月１日現在）

年度 / 幼稚園名	元			2			3			4			5		
	定員	学級数	幼児数	定員	学級数	幼児数	定員	学級数	幼児数	定員	学級数	幼児数	定員	学級数	幼児数
			人			人			人			人			人
赤羽	60	2	46	60	2	38	60	2	35	60	2	37	60	2	25
芝浦	155	5	112	155	5	122	155	5	119	155	5	90	125	4	84
高輪	120	4	85	120	4	80	90	3	59	85	3	52	85	3	42
白金台	170	6	121	170	6	124	170	6	107	170	6	107	170	6	103
三光	85	3	74	85	3	72	85	3	66	85	3	50	85	3	46
港南	225	8	191	230	8	168	200	7	135	170	6	113	170	6	97
麻布	110	4	89	140	5	112	170	6	105	115	4	92	85	3	71
南山	85	3	71	85	3	77	85	3	82	85	3	74	85	3	78
本村	60	2	36	60	2	43	60	2	28	60	2	10	60	2	6
中之町	170	6	131	170	6	142	170	6	131	170	6	96	115	4	82
青南	170	6	117	170	6	120	170	6	98	115	4	76	85	3	52
にじのはし	75	3	65	75	3	59	75	3	52	75	3	36	75	3	30
計	1,485	52	1,138	1,520	53	1,157	1,490	52	1,017	1,345	47	833	1,200	42	716

（注）定員は実学級定員です。

②　私立幼稚園

（各年度５月１日現在）

年度 / 幼稚園名	元			2			3			4			5		
	定員	学級数	幼児数	定員	学級数	幼児数	定員	学級数	幼児数	定員	学級数	幼児数	定員	学級数	幼児数
			人			人			人			人			人
みなと	156	6	167(161)	156	6	162(155)	156	6	162(156)	156	6	149(142)	156	6	136(132)
聖徳大学三田	315	9	307(263)	315	9	310(255)	315	9	298(244)	315	9	286(226)	315	9	295(226)
明徳	210	6	159(148)	210	6	156(149)	210	6	154(149)	210	6	144(136)	210	6	152(144)
霊南坂	100	3	47(39)	100	3	43(34)	100	3	45(37)	100	3	38(34)	100	3	35(31)
南部坂	65	3	70(48)	65	3	67(46)	65	3	64(45)	65	3	53(38)	65	3	52(40)
愛育	162	6	157(105)	162	6	161(106)	162	6	157(111)	162	6	150(110)	162	6	148(101)
麻布山	120	6	158(142)	120	6	157(142)	120	6	152(138)	120	6	148(130)	120	6	153(131)
安藤記念教会附属	70	3	71(68)	70	3	70(66)	70	3	60(54)	70	3	59(51)	70	3	55(46)
麻布みこころ	120	4	143(99)	120	6	148(92)	120	6	145(102)	120	6	144(92)	120	6	129(86)
若葉会	160	7	194(107)	160	7	189(109)	160	7	183(101)	160	7	180(99)	160	7	172(93)
東洋英和	130	6	121(66)	130	6	123(55)	130	6	126(55)	130	6	124(45)	130	6	120(54)
枝光会附属	105	3	127(84)	105	3	139(96)	105	3	134(89)	105	3	123(82)	105	3	110(73)
サンタ・セシリア	120	6	143(100)	120	6	145(101)	120	6	137(92)	120	6	132(88)	120	6	128(87)
白金	250	7	144(33)	250	7	153(44)	250	7	148(42)	250	7	138(43)	250	7	140(35)
計	2,083	75	2,008 (1,463)	2,083	77	2,023 (1,450)	2,083	77	1,965 (1,415)	2,083	77	1,868 (1,316)	2,083	77	1,825 (1,279)

（注）幼児数欄中の（　）内は、区居住幼児数で、内数です。

6－1－（20）小学校児童数〔企画課・学務課〕

①　区立小学校その1

（各年度５月１日現在）

年度 / 学校名	元		2		3		4		5	
	学級数	児童数	学級数	児童数	学級数	児童数	学級数	児童数	学級数	児童数
		人		人		人		人		人
御成門	12	355	12	374	14	396	15	422	15	454
（特別支援学級）	（言 2）		（言 2）		（言 2）		（言 2）		（言 2）	
	（難 1）		（難 1）		（難 1）		（難 1）		（難 1）	
芝	12	393	13	403	14	421	15	442	16	450
赤羽	15	433	15	480	16	526	16	530	18	589
特別支援学級	知 2	12	知 2	11	知 2	11	知 1	8	知 2	9
芝浦	34	1,181	33	1,194	37	1,279	30	970	27	928
芝浜※1	／	／	／	／	／	／	13	379	17	523
御田	14	404	14	423	14	447	14	442	14	433
高輪台※2	19	635	20	656	21	690	22	704	23	744
特別支援学級	／	／	／	／	知 1	1	知 1	4	知 1	3
白金	20	625	20	674	22	717	23	716	23	746
白金の丘学園 白金の丘	22	713	22	747	23	756	23	737	23	743
港南※3	36	1,280	37	1,320	38	1,337	38	1,325	37	1,286
特別支援学級	知 4	25	知 4	29	知 4	25	知 5	35	知 5	36
麻布	10	286	11	301	12	316	12	346	13	363
（日本語学級）	(1)		(1)		(1)		(2)		(1)	
南山	9	231	10	273	11	283	10	288	11	299
本村	12	350	12	339	12	346	12	357	12	364
特別支援学級	知 3	20	知 3	19	知 3	18	知 2	16	知 3	18
笄	16	473	15	487	16	492	17	513	17	505
（日本語学級）	(2)		(2)		(2)		(2)		(2)	
東町	14	473	15	486	15	475	15	455	16	461
赤坂学園 赤坂※4	14	456	15	502	16	513	18	537	19	581
青山	10	245	8	229	8	214	7	189	7	179
特別支援学級	知 3	20	知 3	21	知 4	26	知 4	28	知 4	29
青南	18	562	18	577	18	590	21	634	22	679
お台場学園 港陽※5	12	354	12	367	12	351	12	361	12	344
特別支援学級							知 1	5	知 1	7
合計	299	9,449	302	9,832	319	10,149	333	10,347	342	10,671
特別支援学級	12	77	12	80	14	81	14	96	16	102
（　〃　）	(3)		(3)		(3)		(3)		(3)	
（日本語学級）	(3)		(3)		(3)		(4)		(3)	

（注）（　）内は通級指導学級（児童が在籍している学校から通級指導学級を設置している学校に通う形態の学級）です。
特別支援学級の学級数及び児童数並びに日本語学級の学級数は外数です。なお、通級指導学級の児童数は在籍校に含んでいます。
表中の「言」は言語障害学級、「難」は難聴学級、「情」は情緒障害等通級指導学級、「知」は知的障害学級の略です。

※1　芝浜小学校は、令和４年４月に開校しました。
※2　高輪台小学校の特別支援学級は、令和３年４月に設置しました。
※3　港南小学校の肢体不自由学級は、令和４年５月１日現在、休級です。
※4　赤坂小学校と赤坂中学校は、令和５年４月に小中一貫教育校になりました。
※5　港陽小学校の特別支援学級は、令和４年４月に設置しました。

②　区立小学校その２（通級指導学級）

（各年度５月１日現在）

年度 / 学校名	元		2		3		4		5	
	学級数	児童数	学級数	児童数	学級数	児童数	学級数	児童数	**学級数**	**児童数**
		人		人		人		人		**人**
御成門（言語障害・難聴学級）	3	29	3	37	3	45	3	43	**3**	**47**
麻布（日本語学級）	1	17	1	18	1	21	2	21	**1**	**20**
笄（日本語学級）	2	35	2	28	2	35	2	36	**2**	**34**

（注）通級指導学級は、児童が在籍している学校から通級指導学級を設置している学校に通う形態の学級です。
通級指導学級の児童数は、在籍校に含まれています。

③　私立小学校

（各年度５月１日現在）

年度 / 学校名	元		2		3		4		5	
	学級数	児童数	学級数	児童数	学級数	児童数	学級数	児童数	**学級数**	**児童数**
		人		人		人		人		**人**
聖心女子学院	18	640	18	634	18	631	18	632	**19**	**633**
東洋英和女学院	12	470	12	470	12	469	12	471	**12**	**471**
合計	**30**	**1,110**	**30**	**1,104**	**30**	**1,100**	**30**	**1,103**	**31**	**1,104**

６－１－（21）養護学校・特別支援学校児童・生徒数〔企画課〕

（各年度５月１日現在）

年度 / 学校名	元		2		3		4		5	
	学級数	児童・生徒数	学級数	児童・生徒数	学級数	児童・生徒数	学級数	児童・生徒数	**学級数**	**児童・生徒数**
		人		人		人		人		**人**
愛育養護										
幼稚部	1	8	1	6	1	5	1	4	**1**	**2**
小学部	3	14	3	5	3	4	3	24	**3**	**21**
都立港特別支援										
高等部	36	272	34	257	31	231	32	238	**33**	**241**
都立青山特別支援										
小学部	22	95	19	87	22	97	23	101	**25**	**108**
中学部	7	33	10	41	11	48	11	49	**10**	**52**
合計	**69**	**422**	**67**	**396**	**68**	**385**	**70**	**416**	**72**	**424**

6－1－（22）中学校生徒数〔企画課・学務課〕

①　区立中学校その1

（各年度５月１日現在）

学校名＼年度	元		2		3		4		5	
	学級数	生徒数	学級数	生徒数	学級数	生徒数	学級数	生徒数	学級数	生徒数
		人		人		人		人		人
御成門※1	9	266	9	285	9	275	8	271	8	273
（特別支援学級）	／		（難 1）		（難 1）		（難 1）		（難 1）	
三田	9	289	9	281	9	297	9	303	9	303
高松※2	9	286	9	300	9	292	9	277	9	284
特別支援学級							知 1	3	知 1	3
港南※3	10	285	11	311	11	361	11	344	11	345
特別支援学級	知 2	14	知 3	17	知 2	16	知 2	14	知 2	11
白金の丘学園	6	170	6	155	6	180	6	196	6	215
白金の丘										
六本木	6	186	6	210	6	219	7	233	8	251
特別支援学級	知 1	6	知 1	7	知 2	11	知 2	16	知 2	14
（日本語学級）	(2)		(2)		(1)		(2)		(2)	
高陵	7	237	8	268	9	288	8	268	8	247
赤坂学園赤坂※4	3	88	3	75	3	70	4	98	5	127
特別支援学級	情 2	11	情 2	11	情 2	11	情 2	13	情 2	12
青山	5	139	5	126	5	126	6	126	5	128
特別支援学級	知 2	9	知 1	6	知 1	6	知 2	9	知 2	10
お台場学園※5	3	57	3	45	3	74	4	84	4	102
港陽										
特別支援学級							知 1	2	知 1	6
合計	67	2,003	69	2,056	70	2,182	72	2,200	73	2,275
特別支援学級	7	40	7	41	7	44	10	57	10	56
（　〃　）	／		(1)		(1)		(1)		(1)	
（日本語学級）	(2)		(2)		(1)		(2)		(2)	

（注）（　）内は通級指導学級（生徒が在籍している学校から通級指導学級を設置している学校に通う形態の学級）です。
特別支援学級の学級数及び生徒数並びに日本語学級の学級数は外数です。なお、通級指導学級の生徒数は在籍校に含んでいます。
表中の「難」は難聴学級、「知」は知的障害学級、「情」は自閉症・情緒障害学級の略です。
※1　御成門中学校の難聴学級は、令和２年４月に設置しました。
※2　高松中学校の特別支援学級は、令和４年４月に設置しました。
※3　港南中学校の肢体不自由学級は、令和４年５月１日現在、休級です。
※4　赤坂小学校と赤坂中学校は、令和５年４月に小中一貫教育校になりました。
※5　港陽中学校の特別支援学級は、令和４年４月に設置しました。

②　区立中学校その2（通級指導学級）

（各年度５月１日現在）

学校名＼年度	元		2		3		4		5	
	学級数	生徒数	学級数	生徒数	学級数	生徒数	学級数	生徒数	学級数	生徒数
		人		人		人		人		人
六本木（日本語学級）	2	21	2	28	1	18	2	23	2	34

（注）　通級指導学級は、生徒が在籍している学校から通級指導学級を設置している学校に通う形態の学級です。
通級指導学級の生徒数は、在籍校に含まれています。

③　私立中学校

（各年度５月１日現在）

年度 / 学校名	元		2		3		4		5	
	学級数	生徒数	学級数	生徒数	学級数	生徒数	学級数	生徒数	学級数	生徒数
		人		人		人		人		人
麻布	21	902	21	912	21	916	21	918	21	915
慶応義塾	18	756	18	758	18	757	18	743	18	732
芝	21	874	21	877	21	892	21	910	21	924
頌栄女子学院	15	682	15	686	15	639	15	649	15	651
聖心女子学院	9	374	9	369	9	395	9	359	9	354
高輪	18	719	18	722	18	722	18	718	18	714
東海大学付属高輪台	6	245	6	255	6	252	6	250	6	251
芝国際(旧東京女子学園)	3	66	3	48	3	43	3	44	7	161
東洋英和女学院	15	595	15	599	15	599	15	593	15	595
広尾学園	21	782	21	814	21	785	21	824	21	807
普連土学園	9	398	9	402	9	405	9	402	9	399
山脇学園	21	886	21	857	22	827	23	839	23	848
合計	177	7,279	177	7,299	178	7,232	179	7,249	183	7,351

６－１－（23）高等学校生徒数〔企画課〕

（各年度５月１日現在）

年度 / 学校名	元		2		3		4		5	
	学級数	生徒数	学級数	生徒数	学級数	生徒数	学級数	生徒数	学級数	生徒数
		人		人		人		人		人
東京工業大学附属科学技術	15	582	15	582	15	566	15	566	15	559
都立三田	22	870	21	836	21	834	21	829	22	866
都立芝商業	18	609	18	594	17	556	16	492	15	469
都立六本木 定時制	22	552	32	579	24	589	33	612	24	593
麻布	21	919	21	918	21	901	21	895	21	903
慶応義塾女子	15	620	15	611	16	615	16	610	16	603
芝	23	865	23	863	23	855	23	849	23	850
頌栄女子学院	15	648	15	633	15	648	15	626	15	623
聖心女子学院	9	331	9	336	9	320	9	319	9	309
正則	26	981	25	914	21	703	22	764	22	781
高輪	18	670	18	664	18	668	18	679	18	682
東海大学付属高輪台	30	1,393	30	1,455	30	1,501	30	1,517	30	1,444
芝国際(旧東京女子学園)	10	231	8	154	7	137	6	94	14	333
東洋英和女学院	15	553	15	547	15	555	15	558	15	567
広尾学園	25	906	25	874	24	824	24	831	24	847
普連土学園	9	381	9	380	9	371	9	376	9	359
明治学院	23	952	24	946	24	929	24	939	24	942
山脇学園	20	728	21	756	21	796	21	795	23	775
合計	336	12,791	344	12,642	330	12,368	338	12,351	339	12,505

6－1－（24）短期大学・大学・大学院大学学生数〔企画課〕

（各年度５月１日現在）

学校名＼年度	元	2	3	4	5
	学生数	学生数	学生数	学生数	**学生数**
	人	人	人	人	**人**
戸板女子短期大学					
服飾芸術科	378	376	385	383	**383**
食物栄養科	318	312	311	308	**293**
国際コミュニケーション学科	253	256	240	228	**238**
東京海洋大学					
海洋科学部	334	34	11	3	**／**
海洋資源環境学部	340	444	450	459	**462**
海洋生命科学部	539	722	741	748	**754**
水産専攻科	38	41	3	／	**／**
海洋科学専攻科※	／	／	38	40	**34**
大学院	555	534	546	566	**565**
北里大学					
薬学部	1,398	1,408	1,429	1,434	**1,439**
大学院	158	150	136	152	**160**
慶応義塾大学					
文学部	2,675	2,660	2,668	2,650	**2,684**
経済学部	2,569	2,654	2,698	2,634	**2,584**
法学部	2,615	2,677	2,672	2,563	**2,598**
商学部	2,251	2,224	2,230	2,223	**2,194**
薬学部	953	935	936	930	**931**
大学院	1,090	1,232	1,217	1,207	**1,234**
東京慈恵会医科大学					
医学部	558	556	548	546	**544**
大学院	187	186	187	181	**193**
東洋英和女学院大学					
大学院（夜間）	77	71	71	81	**84**
明治学院大学					
文学部	1,067	1,059	1,032	1,033	**1,040**
経済学部	1,583	1,502	1,268	1,265	**1,369**
社会学部	1,077	1,123	1,059	978	**1,005**
法学部	1,342	1,314	1,283	1,283	**1,298**
心理学部	658	630	623	620	**645**
大学院	160	159	144	141	**135**
政策研究大学院大学					
大学院	344	335	379	363	**362**
事業構想大学院大学					
大学院（夜間）	86	95	93	96	**100**
合計	**23,603**	**23,689**	**23,398**	**23,115**	**23,328**

（注）令和５年５月１日時点で、港区内に法人本部及びキャンパスがある短期大学等を掲載しています。
※　令和３年４月に水産専攻科から海洋科学専攻科に名称変更しました。

6－1－（25）奨学資金給付状況〔教育長室〕

（各年度末現在）

区　分 ＼ 年　度	3	4
応募者数（人）※	第１回 32 第２回　7 第３回　2	第１回 14 第２回 13 第３回 13
採用者数（人）※	第１回 27 第２回　7 第３回　2	第１回 14 第２回　9 第３回 11
奨学生数（人）	36	63
奨学金給付金額（千円）	19,291	29,094

※　第１回は、前年度中に当年度奨学生として応募・採用された人数です。
　　第２回、第３回は、当年度奨学生として追加応募・採用された人数です。

6－1－（26）奨学資金貸付状況〔教育長室〕

（各年度末現在）

区　分 ＼ 年　度	30	元	2	3	4
応募者数（人）※1	第１回 28 第２回 3	第１回 19 第２回 1	第１回 19 第２回 1	第１回 9 第２回 4	第１回 6 第２回 3 第３回 2
採用者数（人）※1	第１回 28 第２回 3	第１回 19 第２回 1	第１回 19 第２回 1	第１回 8 第２回 4	第１回 6 第２回 3 第３回 2
奨学生数（人）	86	76	60	49	38
奨学金貸付金額（千円）	41,390	36,386	30,770	25,934	23,352
入学祝金支給額（千円）※2	220	140	120	―	―
返済金額（千円）	36,323	45,821	53,135	62,160	54,371

※1　第１回は、前年度中に当年度奨学生として応募・採用された人数です。
　　第２回・第３回は、当年度奨学生として追加応募・採用された人数です。
※2　高校生への新規貸付終了に伴い、令和２年度をもって廃止しました。

6－1－（27）放課ＧＯ→･放課ＧＯ→クラブ事業実施状況〔各総合支所管理課･生涯学習スポーツ振興課〕

（各年度末現在）

施設名		開設時期※	参加者数（延べ人数）				
			30	元	2	3	4
放課ＧＯ→	みた	平成18年10月	12,159	13,383	／	／	9,822
	おだいば	平成17年10月	5,747	5,243	／	／	5,112
放課ＧＯ→クラブ	おなりもん	平成20年6月	11,142	11,337	5,354	6,062	12,998
	しば	平成17年10月	20,904	23,090	14,757	18,491	26,571
	あかばね	平成25年1月	11,779	12,386	3,935	4,814	10,193
	しばうら	平成23年2月	13,944	12,819	4,000	5,176	8,561
	しろかねのおか	平成20年10月	22,044	19,605	11,415	13,640	17,699
	しろかね	平成25年1月	12,414	14,792	6,087	6,278	12,847
	たかなわだい	令和2年7月	／	／	4,958	6,372	12,126
	こうなん	平成30年4月	9,086	10,054	4,359	6,157	11,117
	あざぶ	平成18年9月	10,810	11,814	4,194	6,195	13,489
	なんざん	平成17年7月	11,409	12,233	4,695	7,279	11,063
	ほんむら	平成19年10月	6,614	6,426	3,276	6,716	9,969
	こうがい	平成19年10月	19,507	18,234	9,219	14,443	20,960
	ひがしまち	平成18年7月	12,344	12,276	3,259	4,397	9,835
	あかさか	平成23年10月	12,559	12,898	3,703	5,271	16,599
	あおやま	平成16年9月	13,249	9,778	3,159	4,093	5,252
	せいなん	平成19年4月	21,813	21,145	10,960	15,610	22,787
	しばはま	令和4年4月	／	／	／	／	22,097
計			227,524	227,513	97,330	130,994	259,097

放課ＧＯ→クラブこうなんは、平成30年４月に新設しました。
放課ＧＯ→クラブたかなわだいは、令和２年７月に新設しました。ただし、放課ＧＯ→学童クラブたかなわだいの児童は令和２年４月から６月の間、桂坂学童クラブで受け入れました。
※　放課ＧＯ→クラブの開設時期は、学童クラブ事業付置以前における放課ＧＯ→の開設時期を示しています。（放課ＧＯ→クラブこうなん及び放課ＧＯ→クラブたかなわだいを除く。）

6－1－（28）地域学校協働活動推進事業〔生涯学習スポーツ振興課〕

（各年度末現在）

区分＼年度	30	元	2	3	4
地域ボランティア登録団体数	98	94	93	93	**82**
出前授業登録講座件数	198	202	193	194	**165**
出前授業実績件数	141	198	90	88	**129**
職場体験登録団体数	70	70	70	70	**79**
地域学校協働本部設置数※	9	18	22	25	**28**

※ このほか、生涯学習スポーツ振興課内にも地域学校協働本部を設置しています。

6－1－（29）図書館別資料所蔵状況〔図書文化財課〕

（令和５年４月１日現在）

館名	一般図書※	ヤング※	児童図書※	紙芝居	ﾃﾞｲｼﾞｰ	一般雑誌※	児童雑誌	CD	LD	DVD	ｶｾｯﾄ	ｽﾗｲﾄﾞ	16mm	ビデオ	その他視聴覚	合計
	冊	冊	冊	組	組	冊	冊	組	組	組	組	組	巻	組		
みなと	167,941	10,963	36,810	1,448	0	13,098	1,037	19,649	1,130	7,443	0	84	642	1,989	3	**262,237**
三田	210,038	12,909	34,418	787	754	18,247	2,852	8,448	0	2,552	4,030	0	0	0	66	**295,101**
麻布	111,683	8,716	22,544	594	0	3,412	329	3,772	0	1,530	0	0	0	0	0	**152,580**
赤坂	130,222	8,895	31,044	869	0	4,989	361	5,826	0	1,671	0	0	0	0	0	**183,877**
高輪	115,579	5,119	38,863	1,006	0	4,311	421	8,748	0	2,321	0	0	0	0	0	**176,368**
高輪（分室）	890	25,335	34,357	614	0	784	1,018	2,031	0	1,213	0	0	0	0	0	**66,242**
港南	128,963	5,787	28,974	627	0	3,950	357	8,125	665	2,084	0	0	0	0	0	**179,532**
合計	**865,316**	**77,724**	**227,010**	**5,945**	**754**	**48,791**	**6,375**	**56,599**	**1,795**	**18,814**	**4,030**	**84**	**642**	**1,989**	**69**	**1,315,937**

（注）デイジー（DAISY）とは、視覚障害者等専用の録音資料でDigital Accessible Information SYstemの略です。
※　外国語含む

6－1－（30）指定文化財件数〔図書文化財課〕

（令和５年４月１日現在）（単位　件）

種別	区指定	都指定
有形文化財	119	20
無形文化財	3	0
歴史資料及び有形民俗文化財	2	0
有形民俗文化財	10	0
史跡	6	4
旧跡	5	29
名勝	1	0
天然記念物	2	2

6－2　生涯を通じた心ゆたかで健康な都心居住を支援する

6－2－（1）ボランティア登録数〔保健福祉課〕

（各年度末現在）

区分＼年度	30	元	2	3	4
個　人（人　数）	203	98	141	125	187
団　体（団体数）	97	101	102	94	95

（注）港区社会福祉協議会への登録数です。

6－2－（2）ひとり暮らし高齢者数（実態調査）〔高齢者支援課〕

（各年度1月1日現在）（単位　人）

年度	30			元			2			3			4		
区分＼地区	65歳以上		計	65歳以上		計	65歳以上		計	65歳以上		計	65歳以上		計
	男	女		男	女		男	女		男	女		男	女	
芝	352	960	1,312	327	923	1,250	414	1,063	1,477	412	1,051	1,463	378	983	1,361
麻布	314	1,022	1,336	317	987	1,304	403	1,191	1,594	387	1,162	1,549	365	1,146	1,511
赤坂	315	1,051	1,366	304	1,008	1,312	351	1,155	1,506	344	1,110	1,454	327	1,065	1,392
高輪	473	1,521	1,994	434	1,467	1,901	542	1,767	2,309	529	1,744	2,273	531	1,678	2,209
芝浦港南	461	1,069	1,530	450	1,080	1,530	500	1,197	1,697	485	1,179	1,664	486	1,138	1,624
合計	1,915	5,623	7,538	1,832	5,465	7,297	2,210	6,373	8,583	2,157	6,246	8,403	2,087	6,010	8,097

（注）ひとり暮らし高齢者……住民基本台帳上の65歳以上の単身世帯を対象に、民生委員・児童委員等が実態調査した単身居住者
（注）3年に一度、住民基本台帳上単身世帯（65歳以上）全員を調査対象とした全数調査を行い、続く2年間については、全数調査の結果を基に、当該年度の転入者等を含め、調査を行います。
（注）令和2年度は、新型コロナウイルス感染症の影響により2月1日現在の数値となっています。

6－2－（3）通所介護事業（高齢者在宅サービスセンター）延利用者数〔高齢者支援課〕

（各年度末現在）（単位　人）

区分＼年度	30	元	2	3	4
白金の森	9,609	9,112	7,505	7,251	6,790
港南の郷	8,055	7,626	7,128	6,377	6,043
サン・サン赤坂	9,959	9,835	8,239	8,516	6,770
南麻布	7,268	7,162	5,862	6,032	6,080
台場	9,728	9,501	8,908	8,862	6,291
北青山	11,478	11,312	10,034	8,963	6,201
芝	9,591	9,333	9,071	8,795	7,439
虎ノ門	8,997	9,212	8,996	9,272	9,318
合計	74,685	73,093	65,743	64,068	54,932

6－2－（4）通所介護事業（民間）延利用者数〔介護保険課〕

（単位　人）

施設名＼年度	開設年月	30	元	2	3	4
デイサービスセンター友の里三田	平成17年12月	10,656	9,253	7,858	8,685	**8,227**
デイサービスセンターみたて	平成18年1月	8,935	4,719	4,507	4,034	**4,335**
デイサービスセンター新橋さくらの園いきいき	平成18年5月	5,692	5,647	5,204	5,423	**5,518**
ニチイケアセンターしろかね	平成19年3月	11,132	12,339	10,902	8,449	**7,182**
虎ノ門リハビリセンター	平成21年4月	1,132	／	／	／	／
リハビリの風エンジョイ芝浦	平成22年3月	3,675	2,168	1,656	1,346	**1,135**
通所生活介護事業所洛和デイセンター南麻布	平成22年4月	9,984	9,018	7,188	6,977	**7,862**
介護予防機能訓練施設エクゼ麻布	平成22年4月	6,420	／	／	／	／
ステップリハビリ・高輪	平成22年6月	4,699	3,649	2,912	2,504	**2,548**
おとなの学校　南青山校デイサービスセンター	平成22年6月	3,590	3,205	2,752	2,943	**3,136**
デイサービスinana	平成23年8月	1,715	1,471	1,221	1,265	**1,212**
リハビリの風エンジョイ麻布	平成23年11月	2,409	1,934	1,760	2,024	**1,961**
たまるやフィジックスタジオ	平成24年10月	3,291	906	884	1,189	**1,409**
レコードブック芝公園	平成25年3月	1,330	4,668	3,786	4,583	**4,949**
リハの郷三田	平成25年4月	10,123	5,098	4,607	5,178	**6,273**
品川フィットネスクラブデイサービスセンター	平成25年6月	6,718	1,737	1,272	1,611	**2,679**
レコードブック赤坂	平成26年1月	8,232	4,477	3,359	3,534	**3,994**
デイサービスセンターTNるーすと白金	平成29年7月	3,607	1,562	1,313	1,716	**256**
デイサービスクローバー麻布十番	令和元年10月	／	469	2,430	5,314	**5,409**
リハビリデイステーション陽咲	令和2年9月	／	／	421	956	**1,406**
ソラノイロ芝公園	令和4年4月	／	／	／	／	**1,018**
デイサービスクローバー芝公園	令和4年10月	／	／	／	／	**595**
デイサービスグッドライフケア汐留	令和4年11月	／	／	／	／	**1,388**
合計		**103,340**	**72,320**	**64,032**	**67,731**	**72,492**

※　平成30年度は、総合事業の延利用者も含まれています。

6－2－（5）通所介護事業（総合事業）（民間）延利用者数〔高齢者支援課〕

（単位　人）

施設名＼年度	開設年月	元	2	3	4
デイサービスセンター友の里三田	平成17年12月	5	12	13	11
デイサービスセンターみたて	平成18年1月	82	58	40	54
デイサービスセンター新橋さくらの園いきいき	平成18年5月	59	59	37	33
虎ノ門リハビリセンター	平成21年4月	215	173	31	／
リハビリの風エンジョイ芝浦	平成22年3月	161	99	71	71
通所生活介護事業所洛和デイセンター南麻布	平成22年4月	93	66	92	90
介護予防機能訓練施設エクゼ麻布	平成22年4月	975	816	898	967
ステップリハビリ・高輪	平成22年6月	95	48	35	45
リハビリの風エンジョイ麻布	平成23年11月	23	12	8	27
たまるやフィジックスタジオ	平成24年10月	288	251	276	282
レコードブック芝公園	平成25年3月	507	366	346	347
リハの郷三田	平成25年4月	567	494	499	465
品川フィットネスクラブデイサービスセンター	平成25年6月	259	189	266	315
レコードブック赤坂	平成26年1月	495	334	319	292
デイサービスセンターTNるーすと白金	平成29年7月	194	180	183	25
ソラノイロ芝公園	令和4年4月	／	／	／	13
デイサービス　グッドライフケア汐留	令和4年11月	／	／	／	24
合計		4,018	3,157	3,114	3,061

※　月ごとの利用者数の総計を算出しています。なお、平成30年度の利用者数は、6－2－（4）通所介護事業（民間）延利用者数に含まれています。

6－2－（6）公益社団法人港区シルバー人材センター活動状況〔保健福祉課〕

（各年度末現在）

区分＼年度	30	元	2	3	4
会員数（人）	1,665	1,676	1,686	1,702	**1,777**
就業延実人員	27,721	25,732	22,596	24,774	**24,939**
配分金（千円）	657,460	550,225	495,524	547,089	**564,867**

6－2－（7）老人クラブ数及び会員数〔各総合支所協働推進課・保健福祉課〕

（各年度４月１日現在）

区分＼年度	元	2	3	4	5
老人クラブ数	52	49	48	47	**45**
会員数（人）	2,561	2,443	2,319	2,207	**2,073**

（注）助成クラブ数

6－2－（8）高齢者福祉相談状況〔各総合支所区民課・高齢者支援課〕

（単位　件）

区分＼年度	30	元	2	3	4
施設入所及び紹介	183	249	130	51	**10**
在宅福祉サービス	9,901	12,179	6,432	3,045	**4,192**
経済的事項	48	69	24	18	**28**
家庭的事項	42	83	85	44	**89**
医療・保健	168	100	45	88	**44**
その他	4,654	5,538	3,418	2,754	**1,734**
計	**14,996**	**18,218**	**10,134**	**6,000**	**6,097**

6－2－（9）介護予防総合センター（ラクっちゃ）〔高齢者支援課〕

（各年度末現在）

区分＼年度	30	元	2	3	4
利用者数（人）	50,788	50,138	29,276	42,932	53,722
個人登録数（人）	1,723	1,855	1,594	1,675	1,738
団体登録数（団体）	25	27	26	31	35
フリーマシン利用者数（人）	15,175	14,402	11,331	16,330	20,402
講演会、イベント等実施数（回）	312	280	185	360	434

6－2－（10）高齢者相談センター（地域包括支援センター）相談方法別件数〔高齢者支援課〕

（単位　件）

年度	区分	芝地区（芝）	麻布地区（南麻布）	赤坂地区（北青山）	高輪地区（白金の森）	芝浦港南地区（港南の郷）	計
30	訪問	4,746	3,801	2,612	2,692	5,174	19,025
	電話	2,828	5,041	7,201	9,643	9,415	34,128
	来所	1,047	1,798	2,245	1,553	1,771	8,414
	文書	144	72	4,611	3,914	447	9,188
	その他	28	5	15	41	0	89
	計	8,793	10,717	16,684	17,843	16,807	70,844
元	訪問	5,892	3,820	1,376	2,512	4,646	18,246
	電話	3,652	5,635	6,026	8,219	9,565	33,097
	来所	1,467	1,810	2,039	1,879	1,539	8,734
	文書	602	108	4,012	4,994	495	10,211
	その他	81	18	6	84	0	189
	計	11,694	11,391	13,459	17,688	16,245	70,477
2	訪問	3,570	1,521	1,306	1,439	2,743	10,579
	電話	4,205	5,632	7,575	9,223	11,048	37,683
	来所	1,034	1,152	1,323	1,347	1,190	6,046
	文書	351	150	3,891	4,516	1,042	9,950
	その他	69	52	40	69	1	231
	計	9,229	8,507	14,135	16,594	16,024	64,489
3	訪問	2,776	1,427	1,870	1,913	2,857	10,843
	電話	4,218	5,417	7,800	8,238	12,191	37,864
	来所	1,020	1,065	1,357	1,342	1,296	6,080
	文書	257	157	4,073	4,868	1,817	11,172
	その他	61	205	41	63	0	370
	計	8,332	8,271	15,141	16,424	18,161	66,329
4	訪問	2,930	1,821	1,896	2,738	3,446	12,831
	電話	5,227	4,999	8,965	9,456	11,834	40,481
	来所	1,258	1,183	1,408	1,337	1,371	6,557
	文書	204	187	3,901	4,368	840	9,500
	その他	121	232	212	194	13	772
	計	9,740	8,422	16,382	18,093	17,504	70,141

（注）港区では地域包括支援センターの呼び名を「高齢者相談センター」としています。

6－2－（11）民間介護老人保健施設利用状況〔高齢者支援課〕

（各年度４月１日現在）（単位　人）

施設名	定員	入所者数				
		元	2	3	4	5
ルネサンス麻布	100	97	97	86	93	94
新橋ばらの園	100	85	78	87	82	93
洛和ヴィラサラサ	50	50	50	50	50	50
合　計	250	232	225	223	225	237

6－2－（12）特別養護老人ホーム利用状況〔高齢者支援課〕

①　区立特別養護老人ホーム入所者数

（各年度４月１日現在）（単位　人）

施設名	定員	入所者数				
		元	2	3	4	5
白金の森	90	90	89	88	87	90
港南の郷	90	87	90	87	86	83
サン・サン赤坂	80	80	80	79	78	74
合　計	260	257	259	254	251	247

②　民間特別養護老人ホーム入所者数

（各年度４月１日現在）（単位　人）

施設名	定員	入所者数				
		元	2	3	4	5
麻布慶福苑	100	95	99	99	96	92
ベル	51	50	50	50	48	50
新橋さくらの園	100	99	97	93	92	95
ありすの杜きのこ南麻布	118	110	106	112	109	96
洛和ヴィラ南麻布	100	100	97	99	95	94
南麻布シニアガーデンアリス	100	／	29	74	84	87
合　計	569	454	478	527	524	514

③　区立特別養護老人ホーム短期入所生活介護（ショートステイ）延利用日数

（各年度末現在）（単位　日）

施設名＼年度	30	元	2	3	4
白金の森	3,880	4,157	3,722	3,058	3,497
港南の郷	3,692	3,834	2,910	3,152	2,752
サン・サン赤坂	7,766	8,044	6,724	6,649	5,174
合　計	15,338	16,035	13,356	12,859	11,423

④　民間特別養護老人ホーム短期入所生活介護（ショートステイ）延利用日数

（各年度末現在）（単位　日）

施設名＼年度	30	元	2	3	4
麻布慶福苑	1,054	1,243	768	494	1,440
ベル	1,599	1,246	1,078	596	684
新橋さくらの園	7,199	7,175	5,250	5,542	4,805
ありすの杜きのこ南麻布	3,023	3,624	2,442	3,277	2,902
洛和ヴィラ南麻布	4,324	4,323	4,067	4,449	4,683
南麻布シニアガーデンアリス※	／	／	135	216	473
合計	17,199	17,611	13,740	14,574	14,987

※令和２年５月１日から開始しました。

６－２－（13）民間認知症高齢者グループホーム利用状況〔高齢者支援課〕

（各年度４月１日現在）（単位　人）

施設名	定員	入所者数				
		元	2	3	4	5
みたて	18	17	17	18	18	17
しろかね	27	27	25	26	27	27
青山	18	17	18	18	18	17
ありすの杜きのこ南麻布	18	18	15	18	18	17
高輪台※	27	／	／	／	27	26
合計	108	79	75	80	108	104

※令和３年４月 26 日から開始しました。

６－２－（14）民間高齢者グループリビング利用状況〔高齢者支援課〕

（各年度４月１日現在）（単位　人）

施設名	定員	入所者数				
		元	2	3	4	5
みたて	8	7	6	4	5	8

６－２－（15）ケアハウス利用状況〔高齢者支援課〕

①　区立ケアハウス入所者数

（各年度４月１日現在）（単位　人）

施設名	定員	入所者数				
		元	2	3	4	5
港南の郷	44	38	35	35	33	33

②　民間ケアハウス入所者数

（各年度４月１日現在）（単位　人）

施設名	定員	入所者数				
		元	2	3	4	5
ありすの杜きのこ南麻布	48	46	45	44	47	33

６－２－（16）サービス付き高齢者向け住宅利用状況〔高齢者支援課〕

（各年度４月１日現在）（単位　人）

施設名	定員	入所者数				
		元	2	3	4	5
悠楽里レジデンス六本木	30	29	30	30	30	30

6－2－（17）区立高齢者集合住宅利用状況〔高齢者支援課〕

（各年度４月１日現在）（単位　人）

施設名	定員	入所者数				
		元	2	3	4	5
ピア白金	10	6	8	8	8	8
フィオーレ白金	9	6	9	9	9	9
はなみずき白金	17	15	16	16	15	14
はなみずき三田	18	14	14	18	17	13
合計	54	41	47	51	49	44

6－2－（18）介護保険第１号被保険者数等〔介護保険課〕

①　第１号被保険者数（65 歳以上）

（各年度末現在）（単位　人）

年齢区分＼年度	30	元	2	3	4
65 歳以上 75 歳未満	21,638	21,634	21,665	21,245	20,618
75 歳以上	22,896	23,185	23,201	23,857	24,816
（再掲）外国人被保険者	1,009	1,056	1,062	1,123	1,279
（再掲）住所地特例被保険者	704	747	767	773	802
合計	44,534	44,819	44,866	45,102	45,434

②　所得段階別被保険者数（65 歳以上）

（各年度末現在）

所得段階＼年度	30		元		2		3		4	
	保険料額	被保険者数	保険料額	被保険者数	保険料額	被保険者数	保険料額	被保険者数	保険料額	被保険者数
	円	人	円	人	円	人	円	人	円	人
第 1 段階	29,976	7,994	24,356	7,881	18,735	7,840	18,735	7,859	18,735	7,948
第 2 段階	41,217	2,698	37,470	2,760	33,723	2,856	33,723	2,930	33,723	2,967
第 3 段階	48,711	2,610	46,838	2,588	44,964	2,584	44,964	2,601	44,964	2,686
第 4 段階	59,952	4,550	59,952	4,484	59,952	4,375	59,952	4,280	59,952	4,149
第 5 段階	74,940	2,995	74,940	3,053	74,940	3,052	74,940	3,166	74,940	3,154
第 6 段階	78,687	4,713	78,687	4,856	78,687	4,834	78,687	4,869	78,687	4,730
第 7 段階	82,434	3,937	82,434	3,985	82,434	4,032	82,434	3,995	82,434	3,936
第 8 段階	89,928	2,603	89,928	2,594	89,928	2,586	89,928	2,585	89,928	2,561
第 9 段階	104,916	2,781	104,916	2,750	104,916	2,744	104,916	2,728	104,916	2,724
第 10 段階	119,904	2,407	119,904	2,465	119,904	2,425	119,904	2,502	119,904	2,492
第 11 段階	146,133	2,046	146,133	2,107	146,133	2,047	146,133	1,976	146,133	2,105
第 12 段階	179,856	1,116	179,856	1,134	179,856	1,147	179,856	1,205	179,856	1,259
第 13 段階	217,326	1,188	217,326	1,183	217,326	1,284	217,326	1,323	217,326	1,441
第 14 段階	254,796	755	254,796	750	254,796	814	254,796	813	254,796	813
第 15 段階	296,013	713	296,013	733	296,013	737	296,013	798	296,013	878
第 16 段階	337,230	618	337,230	619	337,230	634	337,230	636	337,230	681
第 17 段階	382,194	810	382,194	877	382,194	875	382,194	836	382,194	910
合計	—	44,534	—	44,819	—	44,866	—	45,102	—	45,434

（注）平成 30 年度から令和４年度の所得段階は以下のとおり。（第 1 段階から第 17 段階）

第１段階　・生活保護受給者、中国残留邦人等支援給付受給者又は本人が老齢福祉年金受給者で、世帯全員が住民税非課税の人
　　・本人の合計所得金額と公的年金等の収入金額を合わせて、80 万円以下の人で、世帯全員が住民税非課税の人
第２段階　世帯全員が住民税非課税で、本人の合計所得金額と公的年金等の収入金額を合わせて、80 万円を超え、120 万円以下の人
第３段階　世帯全員が住民税非課税で、本人の合計所得金額と公的年金等の収入金額を合わせて、120 万円を超える人
第４段階　本人が住民税非課税かつ世帯員が住民税課税で、本人の合計所得金額と公的年金等の収入金額を合わせて、80 万円以下の人
第５段階　本人が住民税非課税かつ世帯員が住民税課税で、本人の合計所得金額と公的年金等の収入金額を合わせて、80 万円を超える人
第６段階　本人が住民税課税で、合計所得金額 125 万円未満の人
第７段階　本人が住民税課税で、合計所得金額 125 万円以上 190 万円未満の人
第８段階　本人が住民税課税で、合計所得金額 190 万円以上 250 万円未満の人
第９段階　本人が住民税課税で、合計所得金額 250 万円以上 350 万円未満の人
第 10 段階　本人が住民税課税で、合計所得金額 350 万円以上 500 万円未満の人
第 11 段階　本人が住民税課税で、合計所得金額 500 万円以上 750 万円未満の人
第 12 段階　本人が住民税課税で、合計所得金額 750 万円以上 1,000 万円未満の人
第 13 段階　本人が住民税課税で、合計所得金額 1,000 万円以上 1,500 万円未満の人
第 14 段階　本人が住民税課税で、合計所得金額 1,500 万円以上 2,000 万円未満の人
第 15 段階　本人が住民税課税で、合計所得金額 2,000 万円以上 3,000 万円未満の人
第 16 段階　本人が住民税課税で、合計所得金額 3,000 万円以上 5,000 万円未満の人
第 17 段階　本人が住民税課税で、合計所得金額 5,000 万円以上の人
※第 1 段階には保険料軽減者も含む。

③　要介護認定審査

（各年度末現在）（単位　件）

年　度	申　請　件　数				審査会実施回数（回）
	新　規	区分変更	更　新	合　計	
30	2,502	1,040	5,654	**9,196**	206
元	2,378	1,009	5,087	**8,474**	210
2	2,479	1,012	4,832	**8,323**	209
3	2,672	918	5,116	**8,706**	217
4	**2,687**	**1,083**	**4,371**	**8,141**	**189**

（注）申請件数は、有資格転入を除きます。

④　要介護（要支援）認定者数

（各年度末現在）（単位　人）

年 度	要支援１	要支援２	要介護１	要介護２	要介護３	要介護４	要介護５	合　計
30	1,640	1,070	1,699	1,556	1,232	1,115	959	**9,271**
元	1,624	1,009	1,725	1,574	1,265	1,107	960	**9,264**
2	1,622	977	1,715	1,585	1,324	1,184	972	**9,379**
3	1,650	1,015	1,696	1,716	1,318	1,218	954	**9,567**
4	**1,684**	**1,025**	**1,779**	**1,803**	**1,376**	**1,181**	**917**	**9,765**

⑤　居宅介護（介護予防）サービス受給者数

（各年度末現在）（単位　人）

年 度	要支援１	要支援２	要介護１	要介護２	要介護３	要介護４	要介護５	合　計
30	355	432	1,377	1,313	848	639	497	**5,461**
元	373	435	1,398	1,326	942	656	489	**5,619**
2	390	421	1,372	1,354	982	693	525	**5,737**
3	381	432	1,351	1,452	958	725	535	**5,834**
4	**386**	**438**	**1,429**	**1,556**	**990**	**711**	**531**	**6,041**

⑥　施設介護サービス受給者数

（各年度末現在）（単位　人）

年　度	介護老人福祉施設	介護老人保健施設	介護療養型医療施設	介護医療院	合　計
30	810	262	37	5	**1,114**
元	833	245	27	6	**1,111**
2	869	227	20	8	**1,124**
3	835	223	10	10	**1,078**
4	**829**	**215**	**4**	**11**	**1,059**

（注）介護医療院は、平成30年４月に開設されました。

6－2－（19）障害者数〔障害者福祉課〕

①　身体障害者手帳所持者数

（各年度末現在）（単位　人）

区分 ＼ 年度		30	元	2	3	4						
		合計	合計	合計	合計	1級	2級	3級	4級	5級	6級	合計
視覚障害	18歳未満	6	5	9	12	3	2	1	1	5	0	347
	18歳以上	320	331	322	325	71	141	22	24	65	12	
聴覚、平衡機能障害	18歳未満	22	23	23	23	0	10	3	1	10	0	411
	18歳以上	362	366	364	387	1	96	40	127	3	120	
音声、言語そしゃく機能障害	18歳未満	1	2	1	1	0	0	0	1	0	0	62
	18歳以上	60	61	58	63	0	0	37	24	0	0	
肢体不自由	18歳未満	85	65	91	86	25	31	19	6	7	2	2,240
	18歳以上	2,444	2,391	2,314	2,209	215	474	575	560	217	109	
心臓機能障害	18歳未満	15	12	15	18	15	0	2	5	0	0	847
	18歳以上	829	853	845	839	583	0	119	123	0	0	
じん臓機能障害	18歳未満	1	2	1	1	1	0	0	0	0	0	445
	18歳以上	470	461	475	462	434	0	7	3	0	0	
呼吸器機能障害	18歳未満	7	8	6	5	4	0	1	1	0	0	63
	18歳以上	67	70	62	58	15	0	26	16	0	0	
ぼうこう又は直腸機能障害（小腸機能障害を含む。）	18歳未満	5	7	5	2	1	0	1	1	0	0	240
	18歳以上	238	250	240	226	5	0	13	219	0	0	
免疫機能障害	18歳未満	0	0	0	0	0	0	0	0	0	0	189
	18歳以上	176	184	185	190	21	71	52	45	0	0	
肝臓機能障害	18歳未満	1	0	0	0	0	0	0	0	0	0	15
	18歳以上	16	19	16	16	12	1	1	1	0	0	
計	18歳未満	143	124	151	148	49	43	27	16	22	2	4,859
	18歳以上	4,982	4,986	4,881	4,775	1,357	783	892	1,142	285	241	
合計		5,125	5,110	5,032	4,923	1,406	826	919	1,158	307	243	4,859

（注）複数の区分で身体障害をお持ちの方については、主たる障害区分の箇所で人数を抽出しています。従って、障害区分ごとの最も高い等級を超える等級で抽出されているものがあります。

②　愛の手帳所持者数

（各年度末現在）（単位　人）

区分 ＼ 年度	30	元	2	3	4				
	合計	合計	合計	合計	1度	2度	3度	4度	合計
18歳未満	273	284	297	319	5	88	87	152	332
18歳以上	578	587	612	629	36	214	158	228	636
計	851	871	909	948	41	302	245	380	968

③　精神障害者保健福祉手帳所持者数

（各年度末現在）（単位　人）

区分 ＼ 年度	30	元	2	3	4			
	合計	合計	合計	合計	1級	2級	3級	合計
18歳未満	28	31	34	41	5	16	24	45
18歳以上	1,564	1,640	1,716	1,771	122	933	905	1,960
計	1,592	1,671	1,750	1,812	127	949	929	2,005

6－2－（20）福祉手当支給状況〔障害者福祉課〕

区分 ＼ 年度		30	元	2	3	4
特別障害者手当等	受給者（人）	197	197	182	186	218
	支給総額（千円）	56,156	58,536	56,227	53,458	59,854
心身障害者福祉手当	受給者（人）	2,514	2,514	2,514	2,517	2,518
	支給総額（千円）	425,994	428,870	430,187	430,513	433,768

6－2－（21）児童発達支援センター（ぱお）登録児数〔障害者福祉課〕

（各年度末現在）（単位　人）

区分 ＼ 年度	2	3	4
児童発達支援	154	450	528
放課後等デイサービス	49	66	52
保育所等訪問支援	9	24	10
居宅訪問型児童発達支援	3	3	3

※令和２年度から「児童発達支援センター（ぱお）」として開設しました。

6－2－（22）児童発達支援センター（ぱお）での発達･療育相談事業利用者数〔障害者福祉課〕

（単位　人）

年度	2	3	4		
区分 ＼ 年齢	総合相談	総合相談	総合相談		
			相談	個別指導	計
０歳児	87	169	81	46	127
１歳児	349	328	175	185	360
２歳児	519	723	340	325	665
３歳児	734	390	289	93	382
４歳児	1,309	567	377	241	618
５歳児	1,457	558	369	370	739
学齢児	703	617	472	125	597
その他	17	32	46	1	47
合計	5,175	3,384	2,149	1,386	3,535

※令和２年度から「児童発達支援センター（ぱお）」として開設しました。

6－2－（23）就労継続支援B型事業（みなとワークアクティ）利用状況〔障害者福祉課〕

（各年度末現在）（単位　人）

年度 / 年齢	30	元	2	3	4									
					障害別			障害等級						
								愛の手帳			身体障害者手帳			
					知的障害	身体障害	（重複障害）	1・2度	3・4度	手帳なし	1・2級	3・4級	5・6級	手帳なし
18～20	3	2	1	1	2	0	0	1	1	0	0	0	0	2
21～30	7	7	9	10	9	1	2	1	7	1	0	0	1	8
31～40	7	8	6	6	8	2	2	4	4	0	1	0	1	6
41～50	6	6	8	9	8	0	1	2	6	0	0	0	0	8
51～60	4	5	4	3	3	0	0	0	3	0	0	0	0	3
61以上	3	3	3	4	6	0	1	0	6	0	0	0	0	6
合計	30	31	31	33	36	3	6	8	27	1	1	0	2	33
								36			36			

6－2－（24）生活介護事業（工房アミ）利用状況〔障害者福祉課〕

（各年度末現在）（単位　人）

年度 / 年齢	30	元	2	3	4									
					障害別			障害等級						
								愛の手帳			身体障害者手帳			
					知的障害	身体障害	（重複障害）	1・2度	3・4度	手帳なし	1・2級	3・4級	5・6級	手帳なし
18～20	2	3	3	6	9	3	2	9	0	1	2	1	0	7
21～30	20	21	21	20	20	11	10	19	1	1	6	5	0	10
31以上	25	20	12	13	14	7	7	13	1	0	5	1	1	7
合計	47	44	36	39	43	21	19	41	2	2	13	7	1	24
								45			45			

6－2－（25）障害保健福祉センター機能訓練等利用状況〔障害者福祉課〕

（単位　人）

区分 ＼ 年度		30	元	2	3	4							
						障害別				身体障害者手帳			
						脳血管疾患	神経・筋疾患	脳性麻痺	その他	1・2級	3・4級	5・6級	手帳なし
自立訓練（機能訓練）	30歳以下	0	0	0	1	0	0	1	1	2	0	0	
	31～40歳	2	1	1	1	0	1	0	0	1	0	0	
	41～50歳	5	7	1	2	1	1	0	1	3	0	0	
	51～60歳	2	6	8	4	2	0	0	2	3	1	0	
	61～70歳	0	1	2	4	1	0	1	1	1	1	1	
	71歳以上	0	0	0	0	0	0	0	0	0	0	0	
	合　計	9	15	12	12	4	2	2	5	10	2	1	
						13				13			
機能訓練区単独	高次脳機能障害者機能訓練	5	5	9	6	3	0	0	1	1	0	0	3
	障害児機能訓練	13	12	15	17	0	1	9	10	17	3	0	
	合　計	18	17	24	23	24				24			

6－2－（26）障害保健福祉センター放課後等デイサービス事業〔障害者福祉課〕

（各年度末現在）（単位　人）

区分 ＼ 年度	2	3	4									
			障害別			障害等級						
						愛の手帳			身体障害者手帳			
			知的障害	身体障害	重複障害	1度	2度	3度	1級	2級	3級	4級
小学生・低学年	8	10	11	11	11	0	3	0	10	1	0	0
小学生・高学年	6	6	5	5	5	2	2	0	2	3	0	0
中学生	1	1	3	3	3	0	1	0	3	0	0	0
高校生	2	1	1	1	1	0	0	1	0	1	0	0
計	17	18	20	20	20	2	6	1	15	5	0	0
						9			20			

（注）令和２年12月１日に事業を開始しました。

6－2－（27）発達支援センター発達相談及び発達障害相談者数〔障害者福祉課〕

（単位　人）

区分 ＼ 年度	30	元	2	3	4
未就学児	1,497	1,088	53	2	0
学齢児	720	906	181	71	84
18歳以上	263	152	596	894	1,401
不　明	13	13	5	4	15
合　計	2,493	2,159	835	971	1,500

※令和２年度から、18歳以上を対象としています（18歳未満の相談及び支援については、児童発達支援センターで実施しています）。
なお、令和２年度以降の未就学児及び学齢児の件数は、継続案件として対応した数です。

6－2－（28）精神障害者支援センター就労継続支援Ｂ型・生活体験プログラム事業利用状況〔障害者福祉課〕

（単位　人）

区分 ＼ 年度		3				4			
		精神障害者手帳				精神障害者手帳			
		1級	2級	3級	手帳なし	1級	2級	3級	手帳なし
就労継続支援Ｂ型	30歳以下	0	2	0	0	0	2	0	0
	31～40歳	0	1	0	1	0	2	1	1
	41～50歳	0	3	2	1	0	6	3	1
	51～60歳	1	5	0	0	1	7	1	0
	61歳以上	0	2	0	0	0	3	0	0
	合　計	1	13	2	2	1	20	5	2
生活体験プログラム事業	30歳以下	0	0	0	1	0	0	0	1
	31～40歳	0	0	1	0	0	2	0	0
	41～50歳	0	1	0	0	0	2	0	0
	51～60歳	0	1	0	0	0	0	0	0
	61歳以上	0	0	0	0	0	0	0	0
	合　計	0	2	1	1	0	4	0	1

6－2－（29）障害者支援施設利用状況〔障害者福祉課〕

（各年度末現在）（単位　人）

施設名 ＼ 年度	元	2	3	4
障害者支援ホーム南麻布	12	33	35	34

6－2－（30）短期入所利用状況〔障害者福祉課〕

利用者延人数（各年度末現在）（単位　人）

施設名 ＼ 年度	2	3	4
障害者支援ホーム南麻布	132	412	664
障害保健福祉センター	1,397	1,760	1,995
精神障害者支援センター	／	35	76

（注）精神障害者支援センターは令和３年６月から事業を開始しました。

6－2－（31）障害者グループホーム利用状況〔障害者福祉課〕

①　区立障害者グループホーム入所者数（知的障害者グループホーム）

（各年度４月１日現在）（単位　人）

施設名 ＼ 年度	元	2	3	4	5	
					定員	入所者数
障害者グループホーム芝浦	5	5	5	5	5	5

②　民間障害者グループホーム入所者数

（各年度４月１日現在）（単位　人）

施設名 ＼ 年度		元	2	3	4	5	
						定員	入所者数
知的障害者グループホーム	しろがねホーム	5	5	4	4	5	4
	レインボー白金	4	4	／	／	／	／
	カーサ赤坂	6	6	6	6	6	6
	カーサ芝浦	6	6	6	6	6	6
	1番線ホーム	3	4	5	6	7	6
	2番線ホーム	6	4	6	6	7	7
	六本木ヒルサイドホーム	10	10	10	10	10	10
	かげともグループホーム	／	／	4	4	4	2
	クライスハイム高輪	／	／	／	10	10	10
	小計	40	39	41	52	55	51
精神障害者グループホーム	みなと芝浦ベイホーム	8	5	8	8	8	8
	アプローズHouse南麻布	8	7	8	8	8	8
	935ファミリー・ワン三田ハウス	3	3	3	3	4	3
	小計	19	15	19	19	20	19
合計		59	54	60	71	75	70

（注）レインボー白金は、令和２年12月１日をもって閉鎖しました。
（注）かげともグループホームは、令和２年６月１日に開設しました。
（注）クライスハイム高輪は、令和３年６月１日に開設しました。

６－２－（32）生活保護法による保護の実施状況〔生活福祉調整課〕

（各年度３月中）

区分＼年度	被保護者数	世帯数		扶助								
				生活扶助	住宅扶助	教育扶助	医療扶助	介護扶助	出産扶助	生業扶助	葬祭扶助	計
30	2,118	1,798	世帯数（世帯）	1,585	1,584	46	1,561	459	0	32	4	5,271
			人員（人）	1,887	1,871	70	1,781	469	0	37	4	6,119
元	2,007	1,727	世帯数（世帯）	1,488	1,501	40	1,483	456	0	30	4	5,002
			人員（人）	1,748	1,745	60	1,669	465	0	37	4	5,728
2	2,036	1,760	世帯数（世帯）	1,499	1,507	39	1,497	461	0	33	9	5,045
			人員（人）	1,752	1,772	59	1,659	469	0	39	9	5,759
3	2,042	1,765	世帯数（世帯）	1,499	1,510	42	1,547	454	0	28	5	5,085
			人員（人）	1,746	1,767	63	1,725	459	0	34	5	5,799
4	2,128	1,830	世帯数（世帯）	1,551	1,577	46	1,605	458	0	28	11	5,276
			人員（人）	1,811	1,852	70	1,800	465	0	38	11	6,047

6－2－（33）法外援護〔障害者福祉課・生活福祉調整課〕

（令和４年度）

区分					対象数	支給総額	備考
種別			単価				
生活保護世帯の援護	学童・生徒に対する学童服及び運動衣の購入費（通学用服、小学校１年・中学校１年・高校１年生を除く）		学童服	11,400 円	58 人	661,200 円	小・中・高生同一単価（１人当たり）
			運動衣	4,100 円		237,800 円	
	夏休み中の学童・生徒に対する夏季健全育成費			3,300 円	85 人	280,500 円	
	居宅世帯に対する見舞金	夏季	居宅単身世帯	5,000 円	1,520 世帯	7,966,000 円	
			居宅複数世帯	7,000 円			
			単身入院世帯	3,000 円			
			施設入所世帯	5,000 円			
		冬季	居宅単身世帯	5,000 円	1,557 世帯	8,149,000 円	
			居宅複数世帯	7,000 円			
			単身入院世帯	3,000 円			
			施設入所世帯	5,000 円			
	出産祝品		／		0 世帯	0 円	5,000 円相当の祝品を支給
	修学旅行支度金		小学生	4,300 円	0 人	0 円	
			中学生・高校生	8,500 円	2 人	17,000 円	
	高校学習支援金・就職支度金		51,500 円		6 人	309,000 円	
その他の援護	原爆被爆者に対する見舞金		12,000 円		73 人	876,000 円	

6－2－（34）生活相談状況〔生活福祉調整課〕

（単位　件）

区分＼年度	30	元	2	3	4
生活相談	960	1,148	1,206	995	922
生活保護申請	240	215	285	303	340

6－2－（35）路上生活者対策事業実施状況〔生活福祉調整課〕

区分＼年度	30	元	2	3	4
食事の提供等（件数）	476	358	296	126	95
緊急一時保護センター利用者数（人）	6	6	5	17	6
自立支援センター利用者数（人）	6	6	3	8	1

6－2－（36）国民年金被保険者の推移〔国保年金課〕

（各年度末現在）（単位　人）

区分＼年度	30	元	2	3	4
第1号被保険者数	38,294	38,497	38,043	37,743	38,216
任意加入被保険者数	979	965	960	1,024	1,058
被保険者総数	39,273	39,462	39,003	38,767	39,274

（注）第３号被保険者は、配偶者の勤務先を通じ年金事務所へ届出のため数値はありません。

6－2－（37）国民健康保険加入状況〔国保年金課〕

（各年度末現在）

区分＼年度	30	元	2	3	4
加入世帯数（世帯）	40,684	39,620	38,341	37,528	37,467
加入者数（人）	55,511	53,600	51,616	50,066	49,445
一世帯当り加入者数（人）	1.4	1.4	1.3	1.3	1.3

6－2－（38）国民健康保険給付状況〔国保年金課〕

区分		年度	30		元		2		3		4	
			件数	費用額（千円）	件数	費用額（千円）	件数	費用額（千円）	件数	費用額（千円）	件数	費用額（千円）
療養諸費	療養の給付	入院	8,799	5,090,871	8,438	4,987,512	8,041	4,691,275	7,908	5,084,180	7,228	4,774,675
			1.1%	31.6%	1.1%	31.2%	1.2%	31.1%	1.1%	31.3%	1.0%	29.8%
		入院外	418,198	6,395,156	405,109	6,458,362	349,115	6,013,525	376,104	6,594,152	382,369	6,683,498
			51.6%	39.7%	50.9%	40.3%	50.4%	39.8%	51.1%	40.6%	51.2%	41.7%
		歯科	115,423	1,388,211	112,122	1,339,101	97,605	1,275,369	105,170	1,349,953	105,212	1,360,152
			14.3%	8.6%	14.1%	8.4%	14.1%	8.5%	14.3%	8.3%	14.1%	8.5%
		薬剤	244,466	2,715,183	241,112	2,710,095	213,623	2,615,013	227,529	2,661,635	233,873	2,685,414
			30.2%	16.9%	30.3%	16.9%	30.8%	17.3%	30.9%	16.4%	31.3%	16.8%
		食事療養費	8,301	184,671	7,974	182,948	7,166	169,058	7,394	167,592	6,714	150,481
			1.0%	1.1%	1.0%	1.1%	1.0%	1.1%	1.0%	1.0%	0.9%	0.9%
		訪問看護	1,707	114,536	1,770	131,054	2,031	164,913	2,408	199,004	2,685	207,030
			0.2%	0.7%	0.2%	0.8%	0.3%	1.1%	0.3%	1.2%	0.4%	1.3%
		小計	788,593	15,888,628	776,525	15,809,072	677,581	14,929,153	719,119	16,056,515	731,367	15,861,251
			97.4%	98.6%	97.6%	98.7%	97.8%	98.9%	97.8%	98.9%	97.9%	99.0%
	療養費	診療費	848	19,529	972	22,292	1,031	13,964	1,257	28,056	1,074	19,809
			0.1%	0.1%	0.1%	0.1%	0.1%	0.1%	0.2%	0.2%	0.1%	0.1%
		その他	20,380	203,145	18,475	178,837	14,649	150,852	14,935	149,122	14,568	147,354
			2.7%	1.3%	2.3%	1.1%	2.1%	1.0%	2.0%	0.9%	2.0%	0.9%
		小計	21,228	222,674	19,447	201,130	15,680	164,816	16,192	177,177	15,642	167,164
			2.6%	1.4%	2.4%	1.3%	2.2%	1.1%	2.2%	1.1%	2.1%	1.0%
	合計		809,821	16,111,302	795,972	16,010,201	693,261	15,093,969	735,311	16,233,693	747.009	16.028.414
			100.0%	100.0%	100.0%	100.0%	100.0%	100.0%	100.0%	100.0%	100.0%	100.0%
被保険者一人当たりの療養諸費費用額				円 290,236		円 298,698		円 310,048		円 324,246		円 324,167
被保険者一人当たりの療養諸費保険者負担額				円 209,175		円 215,571		円 223,765		円 234,662		円 234,286
高額療養費			16,885	1,449,057	16,616	1,474,400	23,563	1,433,229	24,474	1,550,651	23,383	1,447,059
移送費			0	0	0	0	0	0	1	122	0	0
その他の保険給付		出産育児一時金	393	169,182	351	149,827	295	125,919	276	115,141	244	101,600
		葬祭費	167	11,690	150	10,640	187	13,090	176	12,320	193	13,510
		結核・精神医療給付金	10,679	12,475	10,980	12,485	10,993	12,558	11,557	12,731	12,150	13,512
		傷病手当金※	／	／	／	／	12	5,979	31	3,455	93	4,553
		計	11,239	193,347	11,481	172,952	11,487	157,546	12,040	143,648	12,680	133,175

（注）食事療養費の件数については、入院件数の再掲です。
給付状況は、その年度の６月から翌年５月までの統計です。その他の保険給付欄については４月から翌年３月までの統計です。

※　新型コロナウイルス感染症にかかる傷病手当金は、令和２年４月 24 日から開始しました。

6－2－（39）国民健康保険料調定収納状況〔国保年金課〕

年度	区分	調定額（千円）	収納額（千円）	不納欠損額（千円）	未収額（千円）	収納率（%）
30	現年分	8,618,742	7,160,723	4,891	1,453,129	83.45
	滞納繰越分	2,499,964	772,823	532,596	1,194,546	31.33
	計	**11,118,706**	**7,933,546**	**537,487**	**2,647,675**	**71.81**
元	現年分	8,374,494	7,082,701	6,539	1,285,254	84.88
	滞納繰越分	2,511,634	697,107	607,370	1,207,157	27.79
	計	**10,886,128**	**7,779,808**	**613,909**	**2,492,411**	**71.69**
2	現年分	7,974,021	6,885,496	3,811	1,084,714	86.61
	滞納繰越分	2,375,122	504,900	1,014,052	856,171	21.39
	計	**10,349,143**	**7,390,396**	**1,017,863**	**1,940,885**	**71.68**
3	現年分	7,749,493	6,783,720	1,774	963,998	87.80
	滞納繰越分	1,879,713	386,493	713,298	779,921	20.74
	計	**9,629,205**	**7,170,214**	**715,073**	**1,743,919**	**74.77**
4	**現年分**	**8,027,451**	**6,995,774**	**4,589**	**1,027,089**	**87.42**
	滞納繰越分	**1,689,628**	**372,950**	**654,987**	**661,692**	**22.22**
	計	**9,717,079**	**7,368,723**	**659,575**	**1,688,781**	**76.12**

（注）収納率は居所不明分調定を差し引いた数値です。
調定額は居所不明分調定を含みます。
介護保険法により第２号被保険者（国保加入者で 40 歳以上 65 歳未満の人）に賦課された介護納付金分を含みます。

6－2－（40）後期高齢者医療制度被保険者数〔国保年金課〕

（各年度末現在）（単位　人）

区分＼年度	30	元	2	3	**4**
被保険者数	21,933	22,200	22,230	22,864	**23,781**

6－2－（41）後期高齢者医療費等状況〔国保年金課〕

（各年度末現在）（単位　千円）

区分＼年度	30	元	2	3	**4**
医療費	21,453,042	22,280,809	21,537,536	22,436,139	**23,888,718**
葬祭費	67,620	71,260	74,690	73,360	**81,200**

（注）令和４年度医療費状況は、４月から翌年３月までの統計、令和５年５月３日現在の速報値です。

6－2－（42）後期高齢者医療保険料調定収納状況〔国保年金課〕

（各年度末現在）

年度	区分	調定額（千円）	収納額（千円）	不納欠損額（千円）	未収額（千円）	収納率（%）
30	現年分	3,302,523	3,246,448	0	56,075	98.30
	特別徴収	684,477	684,477	0	0	100.00
	普通徴収	2,618,046	2,561,971	0	56,075	97.86
	滞納繰越分	85,434	31,468	23,780	30,186	36.83
元	現年分	3,454,208	3,391,177	0	63,030	98.18
	特別徴収	713,086	713,086	0	0	100.00
	普通徴収	2,741,122	2,678,091	0	63,030	97.7
	滞納繰越分	86,344	27,780	23,120	35,448	32.17
2	現年分	3,541,623	3,491,178	0	50,445	98.58
	特別徴収	739,097	739,097	0	0	100.00
	普通徴収	2,802,526	2,752,081	0	50,445	98.20
	滞納繰越分	97,525	35,208	26,892	35,426	36.10
3	現年分	3,560,391	3,500,385	0	60,006	98.31
	特別徴収	742,738	742,738	0	0	100.00
	普通徴収	2,817,653	2,757,647	0	60,006	97.87
	滞納繰越分	85,933	22,033	26,644	37,256	25.64
4	**現年分**	**3,993,394**	**3,926,646**	**6,701**	**60,048**	**98.33**
	特別徴収	**788,575**	**788,575**	**0**	**0**	**100.00**
	普通徴収	**3,204,819**	**3,138,070**	**6,701**	**60,048**	**97.92**
	滞納繰越分	**96,855**	**35,094**	**38,579**	**23,182**	**36.23**

6－2－（43）衛生教育活動〔生活衛生課・健康推進課〕

事項＼年度	30		元		2		3		**4**	
	開催回数	参加人数	開催回数	参加人数	開催回数	参加人数	開催回数	参加人数	**開催回数**	**参加人数**
	回	人	回	人	回	人	回	人	**回**	**人**
母子保健	171	9,623	165	8,719	109	2,960	207	4,804	**213**	**5,688**
歯科保健	10	73	10	66	26	292	36	386	**36**	**358**
栄養	45	1,128	39	793	26	322	36	487	**39**	**452**
生活習慣病	18	505	7	373	13	212	21	750	**28**	**1,025**
食品衛生	89	3,596	88	3,707	2	9	10	518	**30**	**675**
環境衛生	1	48	1	24	1	20	1	18	**2**	**57**
住宅宿泊事業	2	52	1	27	0	0※1	1	64※2	**0**	**59※3**
生活衛生	35	1,163	31	1,008	3	14	9	76	**3**	**207**
合計	**371**	**16,188**	**342**	**14,717**	**180**	**3,829**	**321**	**7,103**	**351**	**8,521**

※1　動画を作成しオンライン研修で実施しました。
※2　書面で開催のため書類を送付した事業者数を掲載しました。
※3　書類を送付した事業者数を掲載しました。

6－2－（44）健康診断実施状況〔健康推進課・国保年金課〕

①　健康診査

（単位　人）

区　　分		健康診査			区民健康診査（30（さんまる）健診）		
担　　当		国保年金課・健康推進課			健康推進課		
対　象　者		40 歳以上の人			30 歳以上 39 歳以下の人		
年　　度		基本検査受診者	詳細・港区独自検査受診者※	所見のある人	受診者	所見のある人	
						要指導	要医療
30		22,354	23,988	20,702	2,616	1,520	67
元		22,372	23,923	20,776	2,609	1,619	55
2		19,607	20,892	18,243	2,509	1,543	76
3		21,372	22,843	20,065	2,642	1,609	54
4		**20,680**	**22,102**	**19,281**	**2,382**	**1,468**	**30**
4年度内訳	特定健診	11,163	11,134	10,076			
	後期高齢者（長寿）医療制度の健診	8,642	8,642	8,389			
	基本健診	875	875	816			
	集合契約	―	1,451	―			

（注）健康診査：港区医師会に委託して実施しています。
区民健康診査：平成 29 年度までは、保健所のみで実施していましたが、平成 30 年度からは、港区医師会とこころとからだの元氣プラザに委託して実施しています。
※　医師の判断で追加した項目を受診した人の数です。

②　集合契約による特定健康診査受診費助成

年　度	助成件数
30	634
元	644
2	502
3	637
4	**599**

③　骨粗しょう症検診

区　分	受診者	要指導	要精密
対象者	20　歳　以　上　の　女　性		
年　度			
30	1,764	343	165
元	1,739	315	184
2	1,322	240	144
3	2,955	431	212
4	**2,699**	**383**	**157**

（注）平成 29 年度までは、こころとからだの元氣プラザと港区医師会に委託して、みなと保健所と区内医療機関で実施していましたが、平成 30 年度からは、港区医師会に委託して区内医療機関で実施しています。
（注）令和２年度からは、対象者を 40・45・50・55・60・65・70 歳の女性に変更しました。

④　がん検診

（単位　人）

年度	区分	胃がん検診	子宮頸がん検診	肺がん検診	乳がん検診（視触診）	乳がん検診（マンモグラフィ検査）	大腸がん検診	喉頭がん検診	前立腺がん検診
	対象者	40歳以上の人※	20歳以上の女性	40歳以上の人	30～39歳の女性	40歳以上の女性	40歳以上の人※	40歳以上の人	55歳から75歳までの奇数年齢の男性
30	受診者	18,920	18,942	27,987	3,536	9,546	29,112	4,456	2,750
	要精密	1,273	390	1,038	111	987	2,040	42	243
	がんであった人	24	10	12	1	44	61	0	9
元	受診者	18,388	18,522	28,190	3,019	8,966	29,030	4,400	2,755
	要精密	1,137	377	941	115	910	1,977	55	224
	がんであった人	16	5	14	1	36	50	1	8
2	受診者	15,523	16,569	25,273	2,668	8,317	25,944	2,199	2,450
	要精密	1,192	330	839	94	845	1,745	29	204
	がんであった人	12	5	7	0	28	25	0	4
3	受診者	17,308	18,839	28,076	2,770	9,406	28,513	2,554	2,730
	要精密	1,283	343	909	82	944	1,625	49	254
	がんであった人	10	3	8	0	39	38	0	4
4	**受診者**	**15,952**	**18,298**	**27,091**	**2,412**	**9,059**	**27,206**	**2,799**	**2,776**

（注）令和４年度の要精密・がんであった人の正確な数値は、作成日現在未確定のため掲載していません。
（注）令和２年度分より、胃がん検診（内視鏡）における要精密の条件を「総合判定が胃がんの疑い、胃がんあり、胃がん以外の悪性病変」又は、「生検あり」又は「再検査の必要性あり」に変更しています。
※　令和２年度までは、35歳以上の人を対象としていました。

６－２－（45）母子健康診査等実施状況〔健康推進課〕

年度	区分	妊婦健診	３・４か月児健診		6・9か月児健診	１歳６か月児健診		３歳児健診	
		実施延人数	実施人数	受診率	実施延人数	実施人数	受診率	実施人数	受診率
		人	人	%	人	人	%	人	%
30		33,334	2,817	93.2 (97.8)	5,347	2,781	88.5 (97.2)	2,464	80.7 (83.0)
元		32,034	2,624	89.6 (94.4)	5,543	2,456	83.6 (89.0)	2,423	81.6 (87.2)
2		29,733	2,482	88.9 (93.4)	4,858	2,463	91.0 (97.9)	2,140	73.7 (79.3)
3		29,117	2,337	91.9 (95.5)	4,379	2,395	92.7 (97.1)	2,209	82.5 (86.8)
4		**27,577**	**2,261**	**92.7 (97.0)**	**3,739**	**2,139**	**88.3 (93.0)**	**2,254**	**84.8 (90.6)**

（注）（　）内数字は外国人住民を除いた受診率です。

6－2－（46）歯科保健事業実施状況〔健康推進課〕

①　母子歯科保健

区分 / 年度	1歳6か月児 歯科健診		3歳児 歯科健診		バースデイ歯科健診	歯科経過観察健診	妊産婦の歯科健診※1	すこやかちゃんフッ素塗布事業※2
					就学前乳幼児対象			
	実施人数	罹患者率	実施人数	罹患者率	実施人数	実施人数	実施人数	実施人数
	人	%	人	%	人	人	人	人
30	1,616	0.7	2,458	6.1	564	4	365(50)	1,926
元	1,564	0.6	2,407	5.8	549	2	357(76)	2,170
2	1,026	0.5	2,126	5.9	184	0	220(62)	1,821
3	1,260	0.4	2,192	5.6	355	0	329(173)	2,142
4	**1,223**	**0.7**	**2,245**	**3.9**	**392**	**0**	**332(206)**	**1,988**

※1　妊産婦の歯科健診実施人数は、「②成人歯科保健（お口の健診）」で実施した人数を含みます。
（　）内は保健所実施数です。
※2　すこやかちゃんフッ素塗布事業は、４歳児・５歳児・６歳児を対象に、歯科医師会に委託して実施しています。

②　成人歯科保健（お口の健診・口腔がん検診）

（単位　人）

区分 / 年度	お口の健診※1						口腔がん検診※2		
	受診者数	良好な状態	所見結果内訳（複数所見あり）				受診者数	要精密	がんであった人
			a. 歯肉炎、歯周炎の疑い	b. むし歯の疑い	c. 歯が抜けたままになっている	d. 歯並び、かみ合わせ等の異常			
30	21,831	7,275	10,044	5,265	1,258	313	7,583	72	1
元	24,002	8,551	10,829	5,320	1,184	341	10,070	80	1
2	20,781	8,184	8,899	3,756	688	284	9,781	62	0
3	25,606	9,870	11,244	4,553	1,395	418	12,891	73	1
4	**26,941**	**10,668**	**11,439**	**4,757**	**1,566**	**394**	**13,708**	**90**	**0**

※1　お口の健診は、20 歳以上の区民及び 20 歳未満の妊婦が対象です。
※2　口腔がん検診は、40 歳以上の区民が対象です。

6－2－（47）栄養指導実施状況〔生活衛生課・健康推進課〕

①　一般栄養指導

（単位　人）

区分 / 年度	個別栄養指導		集団栄養指導	
	母子	成人	母子	成人
30	1,599（1,484）	717（0）	5,647（4,145）	479（0）
元	1,909（1,719）	444（0）	5,324（4,077）	162（0）
2	1,107（903）	134（0）	322（0）	94（0）
3	1,916（1,456）	866（0）	725（427）	64（0）
4	**2,185（1,684）**	**810（0）**	**988（713）**	**121（0）**

（注）来所や電話による個別栄養相談、健診、講習会等の指導数を母子及び成人で分けています。（　）内は健診事業再掲

②　給食施設指導

区分 / 年度	対象施設数	個別指導件数	集団指導件数
	か所	件	件
30	376	1,528	260
元	391	1,433	142
2	389	1,661	55
3	382	1,509	185
4	**370**	**1,415**	**170**

（注）事業所、病院、保育所、学校などの給食施設において栄養管理のされた適切な給食が実施されるように栄養指導員が指導します。
（注）対象施設数：区内の給食施設数
個別指導件数：届出、栄養管理報告書、個別相談、調査の件数
集団指導件数：講習会等の指導件数

③　食品表示指導

（単位　件）

区分 / 年度	特別用途食品事務件数	栄養表示指導件数	広告表示指導件数	栄養表示監視食品数
30	135	376	86(2)	／
元	39	447	59	／
2	／	567	80	47
3	／	464	70	301
4	／	**405**	**59**	**498**

（注）特別用途食品事務件数：消費者庁が許可する食品の進達事務数
栄養表示指導件数：販売に供される食品の栄養表示指導数
広告表示指導件数：食品の広告表示指導相談数、（　）は特別用途食品等指導再掲
栄養表示監視食品数：適正表示監視食品数

6－2－（48）保健師の個別援助活動の状況〔各総合支所区民課・保健予防課・健康推進課〕

①　家庭訪問

（単位　人）

区分 / 年度	総数	感染症	結核	精神障害	心身障害	長期療養児	成人	その他の疾患	妊産婦	乳児	幼児	その他	[再掲] 65歳以上
30	6,474	79	103	925	60	17	55	19	2,510※	2,591※	95	20	251
元	6,738	35	124	1,054	69	13	32	27	2,373※	2,649※	135	13	214
2	4,313	42	57	758	49	7	9	10	1,580※	1,707※	91	3	137
3	4,644	40	69	603	19	8	28	19	1,855※	1,933※	63	7	58
4	**4,764**	**90**	**46**	**745**	**13**	**6**	**21**	**34**	**1,900※**	**1,861※**	**47**	**1**	**119**

※　委託助産師実施分を含みます。

②　面接相談

（単位　人）

区分／年度	総数	感染症	結核	精神障害	心身障害	長期療養児	成人	その他の疾患	妊産婦	乳児	幼児	その他
30	7,644	37	195	4,588	62	78	51	15	1,888	426	281	23
元	7,773	158	169	4,827	53	73	57	23	1,933	223	173	84
2	5,612	530※	75	3,259	22	18	20	8	1,341	108	212	19
3	6,214	814※	269	3,276	9	81	12	15	1,218	108	405	7
4	**5,495**	**93※**	**71**	**3,226**	**24**	**87**	**53**	**24**	**1,255**	**200**	**442**	**20**

※コロナコールセンター実施分を含みます。

③　電話相談

（単位　人）

区分／年度	総数	感染症	結核	精神障害	心身障害	長期療養児	成人	その他の疾患	妊産婦	乳児	幼児	その他
30	9,785	1,065	948	4,762	146	61	135	20	867	785	991	5
元	19,374	7,966	2,382	5,438	112	30	123	64	1,218	1,183	637	221
2	84,100	74,153※	468	6,649	99	53	119	41	724	994	716	84※
3	50,669	40,078※	255	4,886	40	63	164	25	864	2,805	1,475	14
4	**35,624**	**22,927※**	**413**	**5,935**	**55**	**141**	**190**	**50**	**1,617**	**2,313**	**1,889**	**94**

※コロナコールセンター実施分を含みます。

④　関係機関連絡

（単位　件）

年度	項目／区分	総数	感染症	結核	精神障害	心身障害	長期療養児	成人	その他の疾患	妊産婦	乳児	幼児	その他
30	保健機関	4,309	438	424	775	101	57	16	13	1,080	1,126	276	3
	医療機関	2,937	380	190	1,184	213	65	27	13	351	319	154	41
	福祉関係	7,678	137	31	5,022	275	83	107	58	523	543	873	26
	その他	747	205	196	213	1	3	6	0	12	49	42	20
	総数	**15,671**	**1,160**	**841**	**7,194**	**590**	**208**	**156**	**84**	**1,966**	**2,037**	**1,345**	**90**
元	保健機関	5,915	747	107	993	84	85	29	27	1,670	1,826	207	140
	医療機関	4,869	1,463	416	1,371	96	95	20	74	421	476	158	279
	福祉関係	7,869	377	6	5,175	91	34	54	90	664	693	582	103
	その他	948	229	183	361	2	0	18	6	18	38	58	35
	総数	**19,601**	**2,816**	**712**	**7,900**	**273**	**214**	**121**	**197**	**2,773**	**3,033**	**1,005**	**557**
2	保健機関	14,349	10,961※	70	862	40	30	1	6	934	1,297	140	8
	医療機関	17,881	15,646※	106	1,350	42	47	1	6	255	327	100	1
	福祉関係	12,343	4,109※	23	6,115	120	58	10	53	319	638	873	25
	その他	2,907	2,550※	15	217	37	16	0	5	17	22	20	8
	総数	**47,480**	**33,266※**	**214**	**8,544**	**239**	**151**	**12**	**70**	**1,525**	**2,284**	**1,133**	**42**
3	保健機関	5,737	2,619※	22	803	9	34	9	20	973	1,084	128	36
	医療機関	5,773	3,573※	70	1,231	25	53	5	25	307	374	92	18
	福祉関係	8,899	2,030※	13	4,758	48	116	132	46	539	346	834	37
	その他	1,599	1,333※	37	202	0	0	0	0	17	5	0	5
	総数	**22,008**	**9,555※**	**142**	**6,994**	**82**	**203**	**146**	**91**	**1,836**	**1,809**	**1,054**	**96**
4	**保健機関**	**2,961**	**1,118※**	**27**	**725**	**25**	**30**	**8**	**14**	**415**	**331**	**246**	**22**
	医療機関	**4,316**	**1,831※**	**65**	**1,441**	**57**	**46**	**10**	**43**	**486**	**228**	**87**	**22**
	福祉関係	**7,085**	**423※**	**4**	**4,693**	**70**	**106**	**69**	**67**	**418**	**252**	**935**	**48**
	その他	**700**	**303※**	**0**	**294**	**0**	**20**	**26**	**2**	**21**	**20**	**6**	**8**
	総数	**15,062**	**3,675※**	**96**	**7,153**	**152**	**202**	**113**	**126**	**1,340**	**831**	**1,274**	**100**

※コロナコールセンター実施分を含みます。

6－2－（49）環境衛生関係施設数と監視指導の状況〔生活衛生課〕

年度	30			元			2		
区分 / 業種	施設数	件数 監視	件数 相談	施設数	件数 監視	件数 相談	施設数	件数 監視	件数 相談
理容所	191	12	43	193	15	64	192	10	96
美容所	1,279	153	526	1,336	157	716	1,398	172	810
クリーニング所	519	80	115	538	37	144	547	58	155
興行場	58	11	29	59	11	87	60	19	107
旅館業	219	123	1,069	282	196	1,073	300	99	660
公衆浴場 普通	4	4	2	4	8	7	4	5	3
公衆浴場 その他	129	60	56	133	81	149	128	65	123
プール	86	103	52	84	110	122	85	66	88
水道施設	7,666	81	29	7,518	37	63	7,436	14	90
温泉利用施設	3	5	17	3	6	18	3	0	0
墓地・納骨堂	247	6	55	247	13	73	248	12	114
住宅宿泊事業	264	15	2,573	395	18	1,888	357	10	1,652
特定建築物	1,018	107	239	1,026	110	373	1,031	78	421
合計	**11,683**	**760**	**4,805**	**11,818**	**799**	**4,777**	**11,789**	**608**	**4,319**

年度	3			**4**		
区分 / 業種	施設数	件数 監視	件数 相談	**施設数**	**件数 監視**	**件数 相談**
理容所	197	12	47	**198**	**21**	**64**
美容所	1,510	219	829	**1,595**	**196**	**811**
クリーニング所	552	30	130	**549**	**46**	**139**
興行場	60	10	35	**56**	**11**	**58**
旅館業	310	113	558	**309**	**75**	**517**
公衆浴場 普通	4	10	2	**4**	**9**	**1**
公衆浴場 その他	136	75	413	**151**	**90**	**483**
プール	87	108	109	**88**	**107**	**161**
水道施設	7,360	12	25	**7,201**	**21**	**25**
温泉利用施設	3	0	4	**3**	**1**	**15**
墓地・納骨堂	248	5	96	**249**	**8**	**169**
住宅宿泊事業	320	14	1,252	**385**	**24**	**1,122**
特定建築物	1,026	76	279	**1,028**	**90**	**215**
合計	**11,813**	**684**	**3,779**	**11,816**	**699**	**3,780**

6－2－（50）食品衛生関係営業施設数と監視指導の状況〔生活衛生課〕

（各年度末現在）

業種＼年度・区分	30		元		2		3		4	
	施設数	監視指導	施設数	監視指導	施設数	監視指導	施設数	監視指導	施設数	監視指導
	所	回	所	回	所	回	所	回	所	回
食品衛生法に規定する営業（許可）※1	22,669	13,672	22,509	13,459	22,815	9,295	19,835	9,357	19,686	8,068
食品衛生法に規定する営業（届出）※1	－	－	－	－	－	－	3,999	653	6,282	399
都条例に規定する営業※2	2,384	2,098	2,426	2,514	2,401	789	－	78	－	－
ふぐ取扱所※3	1,227	310	1,201	262	1,161	103	1,131	115	374	84
港区食品衛生法施行細則による報告営業等※4	4,200	1,925	4,203	1,873	4,218	36	65	14	72	20
食鳥処理業	11	1	11	1	11	1	11	1	11	1
合計	30,491	18,006	30,350	18,109	30,606	10,224	25,041	10,218	26,425	8,572

※1　令和３年６月１日から改正食品衛生法が施行され、営業許可業種が見直されるとともに、営業届出制度が創設されました。
※2　東京都食品製造業等取締条例は令和３年６月１日で廃止されました。
※3　令和４年４月１日に東京都ふぐの取扱い規制条例が改正され、ふぐ加工製品取扱施設が廃止されました。
※4　港区食品衛生法施行細則で報告を求めている営業のうち、製粉業など10業種を上記※１に伴い廃止しました。

6－2－（51）感染症等発生状況〔生活衛生課・保健予防課〕

（各年12月31日現在）

区分＼年度	30	元	2	3	4
一・二類感染症発生件数（結核を除く）※1	0	0	0	0	0
三類感染症発生件数※1	19	20	13	8	15
新型インフルエンザ等感染症発生件数	0	0	0	0	0
結核登録者数	61	78	45	41	43
（うち、新規登録者数）	(24)	(29)	(37)	(36)	(29)
新型コロナウイルス感染症	0	0	4,100	15,909	89,910
犬の咬傷件数※2	5	10	11	10	10

※1　一類感染症　エボラ出血熱、痘そう（天然痘）、ペスト等７疾患
二類感染症　急性灰白髄炎（ポリオ）、結核、ジフテリア、重症急性呼吸器症候群（病原体がベータコロナウイルス属SARSコロナウイルスであるものに限る）、中東呼吸器症候群（病原体がベータコロナウイルス属MERSコロナウイルスであるものに限る）、鳥インフルエンザ（H5N1）、鳥インフルエンザ（H7N9）
三類感染症　コレラ、細菌性赤痢、腸管出血性大腸菌感染症、腸チフス、パラチフス
※2　狂犬病の疑いの有無を確認するために、犬の咬傷件数を把握しています。（犬の咬傷件数は年度単位の集計によるものです。）

6－2－（52）医療関係施設数〔生活衛生課〕

（各年度末現在）

種別＼年度	30	元	2	3	4
病院	13	13	13	13	13
一般診療所	766	797	824	878	928
（内訳）有床	12	11	10	10	10
（内訳）無床	754	786	814	868	918
歯科診療所	605	606	606	617	620
助産所	15	14	16	18	21
（内訳）有床	1	0	0	0	0
（内訳）無床	14	14	16	18	21
施術所	746	763	744	768	787
歯科技工所	36	35	35	37	37
衛生検査所	5	5	7	11	11

6－2－（53）休日診療（内科・小児科・歯科）〔保健予防課〕

（単位　人）

区分		年度	30 休日数	30 患者数	元 休日数	元 患者数	2 休日数	2 患者数	3 休日数	3 患者数	4 休日数	4 患者数
内科小児科	休日	内科	73日	2,651	76日	2,877	72日	1,047	72日	1,263	72日	1,355
		小児科		1,495		1,496		681		932		1,197
		その他		694		574		259		320		306
	準夜	内科		500		475		180		181		248
		小児科		165		191		29		55		73
		その他		34		37		50		28		20
	入院	内科	6日	0	6日	28	6日	21	6日	14	6日	15
		小児科		0		0		0		0		1
		その他		0		6		7		6		2
	合計		／	5,539	／	5,684	／	2,274	／	2,799	／	3,217
歯科	輪番	芝歯科医師会（隔週）	36日	103	38日	111	36日	86	36日	72	72日	136
		麻布赤坂歯科医師会（毎週）	73日	181	76日	205	72日	120	72日	137	72日	111
		計	／	284	／	316	／	206	／	209	／	247
	固定	芝歯科医師会（毎週）	73日	116	76日	127	72日	76	72日	68	／	／
	合計		／	400	／	443	／	282	／	277	／	247

（注）休日の午前９時から午後５時までにおける急病患者に対応しています。
港区医師会、芝歯科医師会及び麻布赤坂歯科医師会へ委託し、輪番制による内科・小児科診療施設（年末年始のみ入院施設あり）及び歯科診療施設を設置し、診療を行っています（芝歯科医師会は、令和４年４月から毎週輪番診療を実施）。
※港区口腔保健センターの歯科固定診療事業は令和３年度で終了しました。
また、休日の午後５時から午後10時まで（準夜）内科・小児科診療施設で診療を行っています。
休日とは、日曜日・祝日及び年末年始（12月29日から１月３日まで）です。
入院患者数は、休日診療を受診した患者のうち、入院した患者の数です。

6－2－（54）小児初期救急診療事業〔保健予防課〕

（単位　人）

年度	30	元	2	3	4
患者数	1,051	1,368	830	1,459	2,125

（注）平日週５日（月～金）の午後７時から午後10時までにおける中学生までの軽症患者に対応しています。令和元年12月28日からは土曜日（午後５時から午後10時）も新たに開設しています。
（注）社会福祉法人恩賜財団母子愛育会総合母子保健センター愛育病院内の「みなと子ども救急診療室」で診療を行っています。

6－2－（55）公害病被認定者疾病別内訳〔保健予防課〕

（各年度末現在）（単位　人）

区分＼年度	30			元			2			3			4		
	15歳未満	15歳以上	計	15歳未満	15歳以上	計	15歳未満	15歳以上	計	15歳未満	15歳以上	計	**15歳未満**	**15歳以上**	**計**
慢性気管支炎	0	8	8	0	6	6	0	5	5	0	5	5	**0**	**6**	**6**
気管支ぜん息	0	305	305	0	302	302	0	300	300	0	287	287	**0**	**277**	**277**
ぜん息性気管支炎	0	0	0	0	0	0	0	0	0	0	0	0	**0**	**0**	**0**
肺気しゅ	0	1	1	0	0	0	0	0	0	0	0	0	**0**	**0**	**0**
計	**0**	**314**	**314**	**0**	**308**	**308**	**0**	**305**	**305**	**0**	**292**	**292**	**0**	**283**	**283**

6－2－（56）健康診断等実施状況〔国保年金課〕

①　国民健康保険特定健康診査

（各年度末現在）（単位　人）

区分＼年度	30	元	2	3	4
対象者数	31,303	30,693	30,027	28,999	**27,741**
実施者数	12,030	11,884	10,235	11,399	**10,518**
特定健診実施率	38.4%	38.7%	34.1%	39.3%	**37.9%**

（注）対象者数及び実施者数は年度途中における加入者及び資格喪失者を除いています。

②　国民健康保険特定保健指導

（各年度末現在）（単位　人）

区分＼年度		30	元	2	3	4
積極的支援	対象者	459	453	371	472	**356**
	初回面談終了者	32	13	31	28	**59**
	最終終了者	28	13	28	21	※
動機付け支援	対象者	988	926	866	939	**719**
	初回面談終了者	131	113	124	117	**130**
	最終終了者	120	107	123	116	※
対象者計		1,447	1,379	1,237	1,411	**1,075**
最終終了者計		148	120	151	137	※
特定保健指導実施率		10.2%	8.7%	12.2%	9.7%	※

※　令和４年度特定保健指導の最終終了者及び実施率は、保健指導実施期間が３か月又は６か月であり、作成日現在未確定のため掲載していません。

③　後期高齢者基本健康診査

（各年度末現在）（単位　人）

区分＼年度	30	元	2	3	4
対象者数	20,990	21,624	21,723	21,463	22,548
実施者数	8,715	8,939	8,071	8,448	8,642
基本健診実施率	41.5%	41.3%	37.2%	39.36%	38.33%

（注）対象者は受診券発行件数を計上しています。
対象者数及び実施者数は年度途中における資格喪失者を含んでいます。

6－2－（57）公害病補償給付費支払額〔保健予防課〕

種類＼年度	30		元		2		3		4		
	件数	金額	件数	金額	件数	金額	件数	金額	件数	金額	構成比
	件	千円	件	千円	件	千円	件	千円	件	千円	%
医療費	4,112	90,632	3,829	85,036	3,519	77,121	3,556	84,119	3,309	78,836	33.3
障害補償費	2,215	160,662	2,109	154,322	2,066	151,476	2,030	148,638	1,954	143,087	60.5
遺族補償費	36	4,829	25	3,107	26	2,858	24	2,279	24	2,246	0.9
遺族補償一時金	0	0	2	7,919	1	2,900	0	0	2	7,865	3.3
児童補償手当	0	0	0	0	0	0	0	0	0	0	0.0
療養手当	321	7,567	281	6,649	205	4,853	180	4,293	152	3,602	1.5
葬祭料	0	0	2	841	2	678	0	0	2	838	0.4
計	6,684	263,690	6,248	257,875	5,819	239,886	5,790	239,329	5,443	236,474	100.0

6－2－（58）公害保健福祉・健康被害予防事業の実施状況〔保健予防課〕

区分＼年度	ぜん息教室		インフルエンザ予防接種費用助成	水泳教室		ぜん息キャンプ	
	回数	公害保健福祉事業	公害保健福祉事業	回数	健康被害予防事業	泊数	健康被害予防事業
	回	人	人	回	人		人
30	2	43	94	7	26	3泊4日	13
元	／	／	90	7	21	／	／
2	1	※1 305	89	／	／	／	／
※2 3	2	延7	76	／	／	／	／
4	1	6	66	7	9	／	／

（注）ぜん息キャンプは、平成30年度をもって廃止しました。
※1　令和２年度のぜん息教室は、資料送付による開催へ開催方法を変更しました。
※2　令和３年度のぜん息教室は、ヨガ教室を開催しました。

6－2－（59）公衆浴場〔保健福祉課〕

区分 ＼ 年度		30	元	2	3	4
公衆浴場数（軒）（ふれあいの湯を含む）		4	4	4	4	4
1日平均利用者数（人）	全公衆浴場	1,404	1,264	1,328	1,188	1,536
	（内ふれあいの湯）	150	147	109	115	125
無自家風呂率等（平成20年度）	住宅総数	108,400戸				
	無自家風呂住宅数	1,230戸				
	無自家風呂率	1.1%				

（注）公衆浴場の数は、各年12月31日現在です。
（資料）「令和４年度 東京都公衆浴場基礎資料」
「ふれあいの湯」の利用実績は、施設利用状況一覧にあります。

6－2－（60）ねずみ・衛生害虫防除対策状況〔生活衛生課〕

種別 ＼ 区分 ＼ 年度		30	元	2	3	4
ねずみ防除対策	生息状況調査及び防除件数	10	10	9	11	10
	防除機器交付件数	11	78	35	29	41
	苦情相談処理件数	180	212	132	112	79
衛生害虫防除対策	発生状況調査及び防除件数	787	869	633	867	718
	防除機器貸出件数	0	0	0	0	0
	苦情相談処理件数	323	320	165	124	105

7　実現をめざして

7－（1）情報公開請求件数〔総務課〕

（単位　件）

年度	30	元	2	3	4
請求件数	165	215	239	243	331

7－（2）情報公開制度実施状況〔総務課〕

（単位　件）

年度	区分／請求内容	請求件数	決定区分					請求者区分				取下げ
			公開	一部公開	非公開	不存在	存否応答拒否	区内		区外		
								個人	法人等	個人	法人等	
30	飲食店等営業許可情報	42	4	39	0	0	0	0	8	1	33	0
	その他	123	43	69	3	17	1	26	17	41	39	3
	合計	**165**	**47**	**108**	**3**	**17**	**1**	**26**	**25**	**42**	**72**	**3**
元	飲食店等営業許可情報	55	2	53	0	2	0	0	5	4	46	1
	その他	160	65	76	3	24	0	39	31	36	53	5
	合計	**215**	**67**	**129**	**3**	**26**	**0**	**39**	**36**	**40**	**99**	**6**
2	飲食店等営業許可情報	52	7	46	0	2	0	0	6	4	42	0
	その他	187	77	84	10	55	0	43	52	54	38	4
	合計	**239**	**84**	**130**	**10**	**57**	**0**	**43**	**58**	**58**	**80**	**4**
3	飲食店等営業許可情報	70	17	53	0	0	0	0	2	7	61	0
	その他	173	90	76	7	49	3	50	40	45	38	0
	合計	**243**	**107**	**129**	**7**	**49**	**3**	**50**	**42**	**52**	**99**	**0**
4	**飲食店等営業許可情報**	**83**	**19**	**67**	**0**	**5**	**0**	**3**	**4**	**10**	**66**	**0**
	その他	**248**	**89**	**141**	**12**	**64**	**0**	**119**	**31**	**40**	**58**	**2**
	合計	**331**	**108**	**208**	**12**	**69**	**0**	**122**	**35**	**50**	**124**	**2**

（注）１件の請求に対して複数の決定がされる場合があります。
請求者区分は、請求内容によって、請求件数と一致しない場合があります。

7－（3）自己情報開示等請求件数〔総務課〕

（単位　件）

請求内容＼年度	30	元	2	3	4
開示	117	100	109	151	126
訂正	1	0	1	1	1
削除	1	0	1	2	2
目的外利用中止	0	0	0	2	0
外部提供中止	1	0	0	0	0
合計	120	100	111	156	129

7－（4）個人情報保護制度実施状況〔総務課〕

①　自己情報開示等請求の決定状況

（単位　件）

年度	請求内容＼区分	請求件数	決定内容				
			応じる	一部応じる	応じない	不存在	存否応答拒否
30	開示	117	47	28	2	43	2
	訂正	1	0	1	0	0	0
	削除	1	0	0	1	0	0
	目的外利用中止	0	0	0	0	0	0
	外部提供中止	1	0	1	0	0	0
	合計	120	47	30	3	43	2
元	開示	100	36	30	1	30	3
	訂正	0	0	0	0	0	0
	削除	0	0	0	0	0	0
	目的外利用中止	0	0	0	0	0	0
	外部提供中止	0	0	0	0	0	0
	合計	100	36	30	1	30	3
2	開示	109	41	38	0	28	7
	訂正	1	0	1	0	0	0
	削除	1	1	0	0	0	0
	目的外利用中止	0	0	0	0	0	0
	外部提供中止	0	0	0	0	0	0
	合計	111	42	39	0	28	7
3	開示	151	45	71	0	35	2
	訂正	1	1	0	0	0	0
	削除	2	0	0	2	0	0
	目的外利用中止	2	0	0	2	0	0
	外部提供中止	0	0	0	0	0	0
	合計	156	46	71	4	35	2
4	開示	126	23	77	1	26	2
	訂正	1	1	0	0	0	0
	削除	2	1	0	1	0	0
	目的外利用中止	0	0	0	0	0	0
	外部提供中止	0	0	0	0	0	0
	合計	129	25	77	2	26	2

（注）1件の請求に対して複数の決定がされる場合があります。

②　個人情報取扱業務登録・目的外利用・外部提供の状況

（令和５年３月 31 日現在）

実施機関		業務登録数	目的外利用業務数	外部提供業務数
区長部局	各総合支所	398	15	43
	産業・地域振興支援部	26	2	16
	保健福祉支援部	53	26	29
	みなと保健所	21	9	15
	子ども家庭支援部	15	3	4
	児童相談所	11	0	9
	街づくり支援部	48	6	15
	環境リサイクル支援部	8	0	2
	企画経営部	18	1	3
	防災危機管理室	13	0	6
	総務部	40	8	9
	会計室	2	0	1
	計	**653**	**70**	**152**
選挙管理委員会		5	2	4
監査委員		3	1	2
教育委員会	事務局教育推進部	28	9	11
	事務局学校教育部	25	12	11
	中学校	50	9	16
	小学校	90	17	36
	幼稚園	60	5	18
	計	**253**	**52**	**92**
合計		**914**	**125**	**250**

（注）各総合支所の業務登録数には、支援部等が登録し、総合支所と共通する業務が含まれています。

７－（５）Minato City Wi-Fi 設置場所〔デジタル改革担当〕

① Minato_City_Wi-Fi

（令和５年４月１日現在）

設置箇所数					
芝地区	麻布地区	赤坂地区	高輪地区	芝浦港南地区	**合計**
11	7	9	3	10	**40**

（注）駅周辺の公衆電話ボックス等を中心に設置しています。

② Minato_City_Wi-Fi_02

（令和５年４月１日現在）

設置施設数						
芝地区	麻布地区	赤坂地区	高輪地区	芝浦港南地区	その他	**合計**
22	17	14	17	21	1	**92**

（注）区有施設に設置しています。

7－（6）港区民世論調査結果〔政策広聴担当〕

区分	順位	第33回（令和３年12月）実施 項目	合計比率	第32回（令和元年10月）実施 項目	合計比率	第31回（平成29年９月）実施 項目	合計比率
			%		%		%
特に重点的に取り組むべきだと思う政策	第１位	地震等の災害対策	45.7	防災・生活安全	38.1	防災・生活安全	46.6
	第２位	居住環境の向上	31.4	まちづくり・景観	32.7	高齢者福祉	42.6
	第３位	公園・緑・水辺の整備	31.4	高齢者福祉	32.5	街づくり・景観	35.6
	第４位	高齢者福祉の充実	30.6	子育て支援	24.0	子育て支援	35.2
	第５位	街並み景観の向上	29.2	ごみ・リサイクル	22.6	自転車対策	21.2
	第６位	ごみ問題・資源循環	28.0	たばこ対策	21.7	道路・交通対策	21.1
	第７位	子育て支援の充実	27.6	自転車対策	21.6	たばこ対策	20.7
	第８位	地域の防災力向上	26.0	地球温暖化対策	20.5	ごみ・リサイクル	19.7
	第９位	道路・交通対策	25.3	道路・交通対策	20.1	緑や水辺の整備	19.6
	第10位	たばこ対策	24.9	学校教育の充実	17.0	住宅対策	17.6

区分	順位	第30回（平成27年11月）実施 項目	合計比率	第29回（平成25年11月）実施 項目	合計比率	第28回（平成23年７月）実施 項目	合計比率
			%		%		%
特に重点的に取り組むべきだと思う政策	第１位	高齢者福祉	36.0	安全で安心して暮らせる都心をつくる	55.8	安全で安心して暮らせる都心をつくる	52.3
	第２位	自転車対策	28.7	緑や水辺を保全・創造し、人や生物にやさしい都市環境をつくる	35.9	高齢者や障害者等のゆたかで自立した地域での生活を支援する	35.8
	第３位	防災	25.9	区民が健やかで安全に暮らすことができるよう努める	31.8	区民が健やかで安全に暮らすことができるよう努める	33.7
	第４位	子育て支援	25.0	高齢者や障害者等のゆたかで自立した地域での生活を支援する	28.8	緑や水辺を保全・創造し、人や生物にやさしい都市環境をつくる	33.7
	第５位	たばこ対策	21.2	健やかな子どもの「育ち」を支える環境を整備する	27.6	健やかな子どもの「育ち」を支える環境を整備する	30.5
	第６位	街づくり	20.0	世界に開かれた先駆的で活力あるまちの基盤を整備する	20.6	多様な人びとがいきいきと暮らせる都市ルールを確立する	21.6
	第７位	生活安全	19.2	多様な人びとがいきいきと暮らせる都市ルールを確立する	20.4	魅力的な都心生活の舞台をつくる	21.4
	第８位	幼・小・中学校教育	17.5	魅力的な都心生活の舞台をつくる	18.8	循環型社会の構築による活力ある都心作りを進める	19.2
	第９位	景観	15.1	港区の特性を生かした個性ある商業集積の形成を支援する	18.7	世界に開かれた先駆的で活力あるまちの基礎を整備する	17.9
	第10位	保育	15.1	世界に発信できる国際性豊かな文化活動を支援する	18.3	自動車への依存を減らし、環境負荷の少ない都心づくりを進める	17.4

（注）第28、29回は、第１位～第５位の順位をつけて項目を選択しています。
第30～32回は、順位をつけずに５項目選択しています。
第33回は、順位・項目数の制限をつけずに選択しています。
質問項目の名称は各回で異なります。

7－（7）法律相談利用状況〔政策広聴担当〕

年　度	30	元	2	3	4
件　数	1,295	1,215	1,013	1,373	1,522

7－（8）区内に主たる事務所を有するＮＰＯ法人数〔地域振興課〕

（各年度６月 30 日現在）

区　分＼年　度	30	元	2	3	4	5
東京都認証数	800	770	767	761	747	733

（注）NPO 法人数は、東京都 NPO 法人ポータルサイトに掲載された団体数です。

7－（9）事務事業移管〔企画課〕

移管期日	移　　管	備　　考
昭和 25. 3	網代公園	
25.10.1	桜田公園ほか５公園	
27. 4.1	公益質屋（白金・赤坂）	
28. 4.1	公衆便所（41 か所）、公共溝渠、道路	都道から特別区道に。 以後 36. 4. 1、40. 4. 1 にも大幅移管
36. 4.1	白金保育園	
40. 4.1	福祉事務所	
50. 4.1	災害対策基本法に基づく事務（職員の派遣要請等）、建築基準法に基づく事務（建築工事届等の受理）、保健所関連事務など 96 項目	芝・麻布・赤坂保健所、有栖川宮記念公園、高橋是清翁記念公園を含む。
50. 9.1	勤労福祉会館	
53.10.1	食物燻蒸場に係る大気汚染規制事務	
54. 4.1	休日診療事業	
54.10.1	内職公共職業補導所	
56. 4.1	心身障害者福祉作業所 看護料の助成事務、訪問看護事業補助、母子休養ホーム事業、母子寮運営事業補助、心身障害児（者）通所訓練事業、医師の海外研修、児童福祉法に基づく入院助産法外援助	
57. 4.1	光化学スモッグ緊急通報時の受信装置の設置・管理（全部移管）、公衆浴場施設確保対策事業、公営住宅の建設、市街地再開発事業の施行、市街地再開発事業に伴う再開発住宅の建設、土地区画整理事業の施行（以上一部移管）、私立専修学校及び私立各種学校に関する事務、屋外広告物の規制に関する事務、母子福祉資金の償還事務（以上委任）	56.11　第 10 回都区検討委員会 56.12　都区協議会で決定 全部移管　12 項目 一部移管　 9 項目 委任対象　 2 項目 なお、特別用途地区の都市計画決定など都市計画決定事務 11 項目、及び建築審査会の設置は政令改正後に移管 公営住宅の管理、道路の管理など５項目は個別協議が整ったものから移管 特定建築物の届出、受理、立入検査は 58. 4. 1 移管

移管期日	移　　管	備　　考
昭和 58. 4.1	・次の都市計画決定事務（全部移管）特別用途地区、高度地区又は高度利用地区、防火地域又は準防火地域、美観地区、駐車場整備地区、生産緑地地区、伝統的建造物群保存地区、促進区域（都市計画法§ 10 の２）、その他公共空地	58.1　政令改正
	・次の都市計画決定事務（一部移管） 土地区画整理事業（施行区域 20ha 以下）	同　上
	・建築基準法に基づく特定行政庁の権限に属する事務及び建築審査会の設置（一部移管）	57.11　政令改正
	・特定建築物の届出、受理、立入検査　（5000m2 以下のもの、委任事務）	
	・道路の管理（７路線）	57 年度中協議成立
	休日歯科診療	
	夜間、深夜騒音規制	
59. 4.1	集団回収支援事業	Ｈ 4.2　リサイクルに関する都区の役割分担を取決め
62. 4.1	家庭系を中心とするリサイクル	
平成 4. 7.1	＜移管された事業＞ 1　都市計画決定に関する事務	Ｈ 12.4. 1 に、都区制度改革関連法、地方分権一括法が施行されました。
12. 4.1	特定街区、住宅高度利用地区計画、その他の供給施設、一般廃棄物処理施設、再開発地区計画（３ha 以下）など 2　地方教育行政の組織及び運営に関する法律第 59 条の事務（教科書採択事務、幼稚園教育職員の任用等） 3　清掃事業 4　建築基準法に関する事務 延べ面積 10,000m2 以下の建築確認など 5　有害物質を含有する家庭用品の規制に関する事務 6　化製場等の規制に関する事務	これまで港区をはじめとした東京 23 区は東京都の内部的団体とされていましたが、都区制度改革関連法の施行により、独立した「基礎的な地方公共団体」として位置づけられるようになりました。 この都区制度改革関連法と地方分権一括法により区に移管された仕事は左記のとおりです。

区政情報等

移管期日	移　　管	備　　考
	7　「花き市場内における営業」に関する食品衛生等 8　開発行為の許可に関する事務 9　宅地造成等の規制に関する事務 10　都市計画法における建築等の規制に関する事務 土地の試掘等の許可など 11　風致地区内における建築等の規制に関する事務 12　緑地保全地区内における建築等の規制に関する事業 13　都市再開発法における建築等の規制に関する事務 14　大都市地域における住宅及び住宅地の供給の促進に関する特別措置法における建築等の規制に関する事務 15　土地区画整理事業施行区域内における建築行為等の規制に関する事務 16　土地区画整理事業の個人施行認可、組合設立認可等に関する事務 17　児童福祉に関する事務 育成医療の給付、療育の給付 18　身体障害者の福祉に関する事務 19　知的障害者の福祉に関する事務 20　母子及び寡婦の福祉に関する事務 21　墓地、埋葬等の規制に関する事務 22　特定建築物に対する立入検査等に関する事務 23　夜間、深夜騒音規制 24　公衆浴場施設確保対策事業 25　公営住宅の設置・管理 26　特例都道の設置・管理	

移管期日	移　　管	備　　考
	27　都市計画道路の設置 28　公園、緑地、広場の設置・管理 29　市街地再開発事業（３ha 未満） 30　土地区画整理事業 31　認定外道路の管理 32　公有土地水面の維持管理 33　毒物及び劇物の販売業の登録及び登録取消、回収命令、立入検査等 34　温泉の公共の浴用又は飲用の許可等 35　死体保存の許可 36　商店街振興組合等の設立認可、役員変更の届出の受理、定款の変更の認可、解散の届出の受理等 37　史跡・名勝・天然記念物の軽微な現状変更等の許可、その取消・停止命令 38　犬の登録、鑑札の交付、注射済票の交付 39　森林法に基づく害虫駆除のための他人の土地への立入許可 40　製造事業者による共同組合等から伝統工芸品への指定申出を受け、通商産業大臣に申達する等の事務 ＜移管された施設＞ 港東清掃事務所 港西清掃事務所 港資源化センター	

移管期日	移　　管	備　　考
令和 3.　4.1	＜移管された事業＞ 1　児童福祉審議会の設置に関する事務 2　里親に関する事務 3　児童委員に関する事務 4　指定療育機関に関する事務 5　小児慢性疾患の医療の給付に関する事務 6　障害児入所給付費の支給等に関する事務 7　児童自立生活援助事業に関する事務 8　児童福祉施設に関する事務 9　認可外保育施設に関する事務 10　小規模住居型養育事業に関する事務 11　障害児通所支援事業に関する事務 12　一時預かり事業・病児保育事業に関する事務 13　障害福祉サービス等情報公開に関する事務 14　民間あっせん機関による養子縁組のあっせんに関わる事務 15　特別児童扶養手当に係る判定事務 16　療育手帳に係る判定事務	R 2.10 政令改正 R 3.4.1 政令指定を受け児童相談所設置市となり、児童相談所を開設

7－（10）行政計画〔企画課〕

計画名	目標期間	内　　容	策定状況
基本構想	策定後、10年ないし、15年後	総合的・体系的に区行政の基本的方向づけを示したもので、基本計画・実施計画の指針となるものです。 「やすらぎある世界都心･ＭＩＮＡＴＯ」を港区の将来像とし、基本的施策の大綱として次の３つの分野で重点方向を定めています。 １　「かがやくまち」（街づくり・環境） ２　「にぎわうまち」（コミュニティ・産業） ３　「はぐくむまち」（福祉・保健・教育）	平成14年12月策定
基本計画	令和８年度 （令和３～ 令和８年度）	基本構想に掲げる港区の将来像の実現に向け、長期的展望にたって、区が取り組むべき目標や課題、施策の概要を体系的に明らかにしています。	令和３年１月策定
実施計画	３か年計画 （令和３～ 令和５年度）	基本計画に示された目標を、区政に具体的に反映させるため、その達成への道筋を年次的に明らかにするとともに、計画的な行政運営の指針としています。	令和３年１月策定

計画の体系

港区の計画は、基本構想・基本計画・実施計画の３段階方式をとっており、これにより行財政の総合的・効果的な運営を図り、区民福祉の向上を実現することとしています。

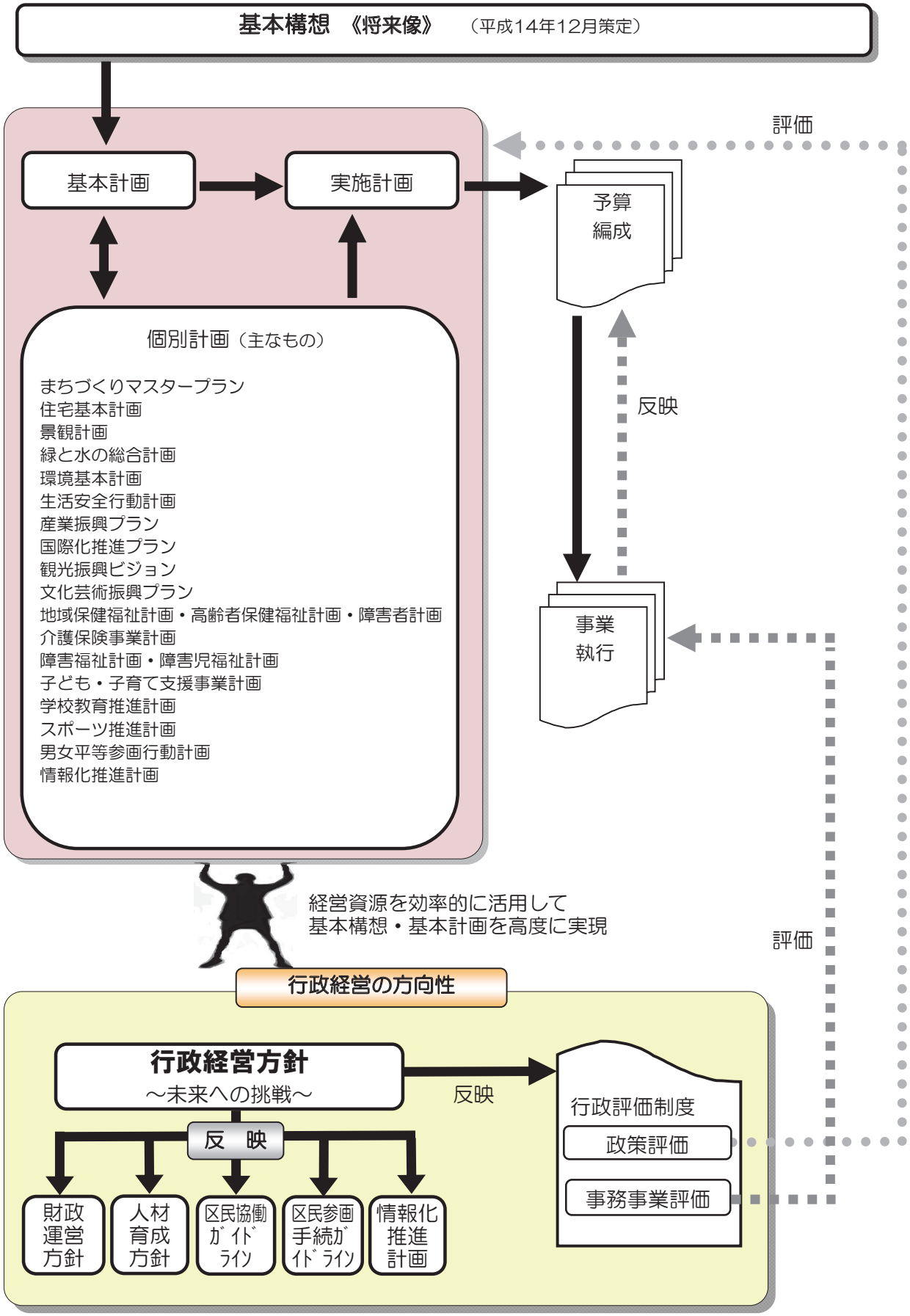
基本構想　《将来像》　（平成14年12月策定）
評価
基本計画
実施計画
予算
編成
個別計画（主なもの）
まちづくりマスタープラン
住宅基本計画
景観計画
緑と水の総合計画
環境基本計画
生活安全行動計画
産業振興プラン
国際化推進プラン
観光振興ビジョン
文化芸術振興プラン
地域保健福祉計画・高齢者保健福祉計画・障害者計画
介護保険事業計画
障害福祉計画・障害児福祉計画
子ども・子育て支援事業計画
学校教育推進計画
スポーツ推進計画
男女平等参画行動計画
情報化推進計画
反映
事業
執行
経営資源を効率的に活用して
基本構想・基本計画を高度に実現
評価
行政経営の方向性
行政経営方針
～未来への挑戦～
反映
反　映
財政
運営
方針
人材
育成
方針
区民協働
ｶﾞｲﾄﾞ
ﾗｲﾝ
区民参画
手続ｶﾞ
ｲﾄﾞﾗｲﾝ
情報化
推進
計画
行政評価制度
政策評価
事務事業評価

7－（11）行政組織〔企画課〕

①　港区行政組織機構図（令和５年４月１日現在）

港区行政組織機構図(令和5年4月1日現在)

- 区議会
  - 事務局
    - 次長
      - 議会総務係、議事係、議会広報担当
- 区長
  - 副区長
    - 芝地区総合支所
      - 副総合支所長
      - 管理課
        - 管理係、施設運営担当
        - 芝保育園、芝公園保育園
      - 協働推進課
        - 協働推進係、地区政策担当
      - まちづくり課
        - まちづくり係、土木担当
      - 区民課
        - 窓口サービス係、保健福祉係、生活福祉係、窓口調整係、個人番号カード交付推進担当、相談担当、証明交付担当、戸籍係
      - 生活福祉担当課長
    - 麻布地区総合支所
      - 副総合支所長
      - 管理課
        - 管理係、施設運営担当、飯倉学童クラブ等事業担当
        - 飯倉保育園、本村保育園、南麻布保育園、西麻布保育園、麻布保育園
      - 協働推進課
        - 協働推進係、地区政策担当
      - まちづくり課
        - まちづくり係、土木担当
      - 区民課
        - 窓口サービス係、保健福祉係、生活福祉係
    - 赤坂地区総合支所
      - 副総合支所長
      - 管理課
        - 管理係、施設運営担当
        - 赤坂保育園、南青山保育園、青山保育園
      - 協働推進課
        - 協働推進係、地区政策担当
      - まちづくり課
        - まちづくり係、土木担当
      - 区民課
        - 窓口サービス係、保健福祉係、生活福祉係
    - 高輪地区総合支所
      - 副総合支所長
      - 管理課
        - 管理係、施設運営担当
        - 高輪保育園、伊皿子坂保育園、白金保育園、豊岡児童館、高輪児童館、白金台児童館
      - 協働推進課
        - 協働推進係、地区政策担当
      - まちづくり課
        - まちづくり係、土木担当
      - 区民課
        - 窓口サービス係、保健福祉係、生活福祉係
    - 芝浦港南地区総合支所
      - 副総合支所長
      - 管理課
        - 管理係、施設運営担当
        - こうなん保育園、台場保育園、台場児童館
      - 協働推進課
        - 協働推進係、地区政策担当、台場担当、ベイエリア活性化推進担当
      - まちづくり課
        - まちづくり係、土木担当
      - 区民課
        - 窓口サービス係、保健福祉係、生活福祉係
    - 産業・地域振興支援部
      - 地域振興課
        - 地域振興係、区民協働・町会自治会支援担当、統計調査係、国際化推進係、文化芸術振興係、みなと芸術センター整備担当
        - ウクライナ避難民支援担当
      - 国際化・文化芸術担当課長
      - ウクライナ避難民支援担当課長
      - 産業振興課
        - 産業振興係、経営支援係、消費者センター、観光政策担当、シティプロモーション担当
      - 観光政策担当課長
      - 税務課
        - 税務係、課税係、課税業務推進担当、納税促進係、滞納整理担当
      - 文化芸術事業連携担当部長
    - 保健福祉支援部
      - 保健福祉課
        - 管理係、保健福祉総合調整係、地域福祉支援係、福祉総合窓口推進担当、福祉施設整備担当
      - 福祉施設整備担当課長
      - ※福祉事務所（※組織図中下線を付した課・係・担当）
      - 高齢者支援課
        - 高齢者福祉係、在宅支援係、高齢者施設係、高齢者相談支援係、介護予防推進係
      - 介護保険課
        - 介護給付係、介護保険料係、介護認定係、介護事業者支援係
      - 障害者福祉課
        - 障害者福祉係、障害者支援係、障害者相談支援担当、障害者事業所支援係、障害者給付係、障害者施設係
      - 生活福祉調整課
        - 生活福祉調整係、自立支援担当、臨時特別給付金担当
      - 国保年金課
        - 事業係、資格保険料係、滞納整理係、給付係、高齢者医療係、国民年金係
      - みなと保健所
        - 生活衛生課
          - 庶務係、生活衛生相談係、環境衛生指導係、食品広域監視係、東部地域食品監視係、西部地域食品監視係、医務・薬事係、衛生試験所、保健衛生推進担当、食品安全推進担当、食品栄養表示担当、住宅宿泊事業担当
        - 保健予防課
          - 保健予防係、感染症対策担当、公害補償担当、地域医療連携担当、新型コロナウイルスワクチン接種担当
        - 地域医療連携担当課長
        - 新型コロナウイルスワクチン接種担当課長
        - 健康推進課
          - 健康づくり係、地域保健係、健診事業担当、受動喫煙防止対策担当、保健指導調整担当
    - 子ども家庭支援部
      - 子ども政策課
        - 子ども政策推進係、子ども施設指導係、障害児支援担当
      - 子ども若者支援課
        - 子ども若者支援係、子ども給付係
      - 保育課
        - 保育支援係、運営支援係
      - 子ども家庭支援センター
        - 子ども家庭サービス係、相談支援係、地域連携担当、家庭相談係
      - 児童相談所
        - 児童相談課
          - 運営調整係、児童福祉係、児童心理係、保護係
        - 相談援助担当課長
    - 街づくり支援部
      - 都市計画課
        - 管理係、都市計画係、街づくり計画担当
      - 住宅課
        - 住宅管理係、住宅支援係、住宅政策担当
      - 建築課
        - 建築事務係、建築審査係、建築企画担当、構造・耐震化推進係、建築設備担当、建築監視担当、建築紛争調整担当
      - 土木課
        - 事業用地係、土木計画係、監察指導係
      - 土木管理課
        - 土木管理係、境界確定担当、施設調整係
      - 街づくり事業担当部長
        - 開発指導課
          - 開発事務係、開発指導係、細街路担当、景観指導係、開発調整係、再開発担当、品川駅周辺街づくり担当、都市再生担当
        - 再開発担当課長
        - 品川駅周辺街づくり担当課長
        - 地域交通課
          - 地域交通係、交通対策係、自転車交通担当
    - 環境リサイクル支援部
      - 環境課
        - 環境政策係、環境指導アセスメント係、緑化推進担当、地球環境係、地球温暖化対策担当
      - 地球温暖化対策担当課長
      - みなとリサイクル清掃事務所
        - 計画係、労務調整担当、清掃事業係、ごみ減量・資源化推進係、許可指導担当
    - 企画経営部
      - 企画課
        - 企画担当、政策研究担当、適正事務推進担当、全国連携推進担当、企業連携推進担当、指定管理者連携推進担当
        - デジタル改革担当、用地・施設活用担当、公共施設マネジメント担当
      - 区役所改革担当課長
      - 連携協創担当課長
      - デジタル改革担当課長
      - 用地・施設活用担当部長
      - 用地・施設活用担当課長
      - 区長室
        - 広報係、秘書係、広聴担当、報道企画担当、広報戦略担当
      - 政策広聴担当課長
      - デジタル改革担当部長
      - 財政課
        - 財政担当
      - 施設課
        - 庶務係、教育営繕係、営繕係、計画・保全係、設備係
      - 情報政策課
        - 情報管理係、情報政策担当
    - 防災危機管理室
      - 防災課
        - 防災係、地域防災支援係、危機管理担当、施設安全担当、生活安全推進担当
      - 危機管理・生活安全担当課長
    - 総務部
      - 総務課
        - 総務係、区史編さん担当、文書係、個人情報保護・情報公開担当、人権・男女平等参画係、伝わる日本語推進担当
      - 人権・男女平等参画担当課長
      - 伝わる日本語推進担当課長
      - 人事課
        - 人事係、人事計画担当、服務調査担当、労務担当、職員支援係、人材育成推進担当、健康管理担当
      - 契約管財課
        - 管財係、契約係、庁舎管理係、土木工事検査担当、建築工事検査担当
  - 会計管理者
    - 会計室
      - 会計管理係、審査係、資金管理担当、公会計改革担当

区政情報等

7　実現をめざして

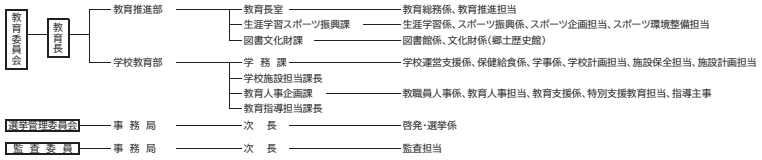
教育委員会
教育長
教育推進部
教育長室
教育総務係、教育推進担当
生涯学習スポーツ振興課
生涯学習係、スポーツ振興係、スポーツ企画担当、スポーツ環境整備担当
図書文化財課
図書館係、文化財係（郷土歴史館）
学校教育部
学　務　課
学校運営支援係、保健給食係、学事係、学校計画担当、施設保全担当、施設計画担当
学校施設担当課長
教育人事企画課
教職員人事係、教育人事担当、教育支援係、特別支援教育担当、指導主事
教育指導担当課長
選挙管理委員会
事　務　局
次　　長
啓発・選挙係
監　査　委　員
事　務　局
次　　長
監査担当

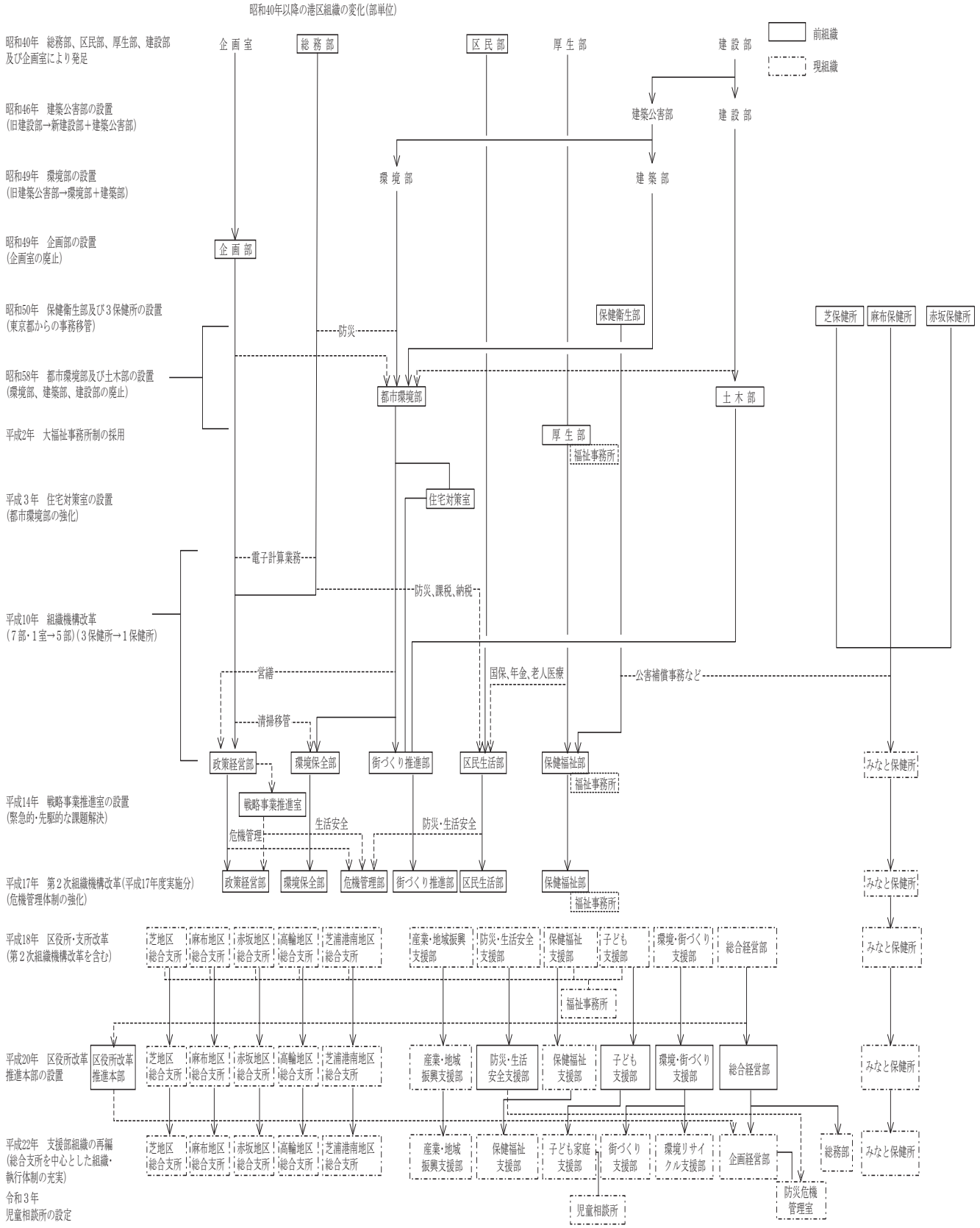
昭和40年以降の港区組織の変化(部単位)
前組織
現組織
昭和40年　総務部、区民部、厚生部、建設部及び企画室により発足
企画室
総務部
区民部
厚生部
建設部
昭和46年　建築公害部の設置(旧建設部→新建設部＋建築公害部)
建築公害部
建設部
昭和49年　環境部の設置(旧建築公害部→環境部＋建築部)
環境部
建築部
昭和49年　企画部の設置(企画室の廃止)
企画部
昭和50年　保健衛生部及び3保健所の設置(東京都からの事務移管)
保健衛生部
芝保健所
麻布保健所
赤坂保健所
防災
昭和58年　都市環境部及び土木部の設置(環境部、建築部、建設部の廃止)
都市環境部
土木部
平成2年　大福祉事務所制の採用
厚生部
福祉事務所
平成3年　住宅対策室の設置(都市環境部の強化)
住宅対策室
電子計算業務
防災、課税、納税
平成10年　組織機構改革(7部・1室→5部)(3保健所→1保健所)
営繕
国保、年金、老人医療
公害補償事務など
清掃移管
政策経営部
環境保全部
街づくり推進部
区民生活部
保健福祉部
福祉事務所
みなと保健所
平成14年　戦略事業推進室の設置(緊急的・先駆的な課題解決)
戦略事業推進室
生活安全
防災・生活安全
危機管理
平成17年　第2次組織機構改革(平成17年度実施分)(危機管理体制の強化)
政策経営部
環境保全部
危機管理部
街づくり推進部
区民生活部
保健福祉部
福祉事務所
みなと保健所
平成18年　区役所・支所改革(第2次組織機構改革を含む)
芝地区総合支所
麻布地区総合支所
赤坂地区総合支所
高輪地区総合支所
芝浦港南地区総合支所
産業・地域振興支援部
防災・生活安全支援部
保健福祉支援部
子ども支援部
環境・街づくり支援部
総合経営部
福祉事務所
みなと保健所
平成20年　区役所改革推進本部の設置
区役所改革推進本部
芝地区総合支所
麻布地区総合支所
赤坂地区総合支所
高輪地区総合支所
芝浦港南地区総合支所
産業・地域振興支援部
防災・生活安全支援部
保健福祉支援部
子ども支援部
環境・街づくり支援部
総合経営部
みなと保健所
平成22年　支援部組織の再編(総合支所を中心とした組織・執行体制の充実)
芝地区総合支所
麻布地区総合支所
赤坂地区総合支所
高輪地区総合支所
芝浦港南地区総合支所
産業・地域振興支援部
保健福祉支援部
子ども家庭支援部
街づくり支援部
環境リサイクル支援部
企画経営部
総務部
みなと保健所
防災危機管理室
令和3年　児童相談所の設定
児童相談所

区政情報等

②　平成10年度組織機構改革以降の組織改正の動き（平成10年４月２日～令和５年４月１日）

年 月 日	項　　目	内　　容
H11. 4. 1	介護支援課の組織整備	係の新設 施設計画担当 係名の変更 在宅福祉係→助成係 在宅生活相談係→在宅支援係 施設サービス係→施設運営係 障害福祉主査→知的障害担当 係の改編 在宅保健係とホームヘルプ係を、介護相談係と訪問サービス係に改編
	介護保険課の設置	高齢者対策調整担当課長を廃止し、介護保険課を設置しました。（介護給付係、資格保険料係、介護認定係、事業計画担当、徴収担当）
	税務課の設置	課税課、納税課を廃止し、税務課を設置しました。（税務係、普通徴収課税係、特別徴収課税係、納税促進係、滞納整理係）
	芝浦港南支所台場分室の組織整備	台場分室（３名係体制）を台場分室担当に改編し、担当係長（１名）及び支所受付係員のローテーション勤務（２名）による３名体制を確保しました。
	係組織の改善	現行の「係」「課務担当主査」「係内主査」を「係」「課務担当」「主査」に改め、職務名でもある「課務担当主査」は、「課務担当係長」に改めました。
H12. 4. 1	行政評価制度担当参事及び副参事	都区制度・行政改革担当参事及び副参事を廃止し、行政評価制度担当参事及び副参事を設置しました。（副参事は政策経営部所属）
	区民広報課の組織整備	区民の声係を区民の声担当（担当係長）に改めました。
	契約管財課の組織整備	物品検査担当（担当係長）を廃止し、その機能を管財係に統合しました。
	施設課の組織整備	維持管理係を廃止し、機能を庶務係及び計画・保全係に位置づけました。
	施設整備担当副参事の設置	保健福祉部に、福祉会館の管理運営方法の見直し等を担当する施設整備担当副参事を設置しました。
	保健福祉管理課の組織整備（内職補導授産所）	内職あっせん事業及び授産事業の分離・委託化に伴い、内職補導授産所を行政組織から除外しました。
	生活福祉課の組織整備（白金公益質屋）	公益質屋事業の廃止に伴い、白金公益質屋を廃止しました。
	環境保全部の組織整備	環境対策課の係構成を３係１担当から２係２担当に改編し、課の名称を環境課に改めました。 清掃移管対策課を清掃課と改め、２係１担当から３係１担当に改編しました。 清掃事業の移管に伴い、港東・港西の２清掃事務所を設置しました。
	国民健康保険課と国民年金課の統合	国民健康保険課と国民年金課を廃止し、国保年金課を設置しました。
	支所の組織整備	地域活動係と受付係の窓口機能を再編し、麻布・赤坂・高輪の３支所に相談担当（担当係長）を設置しました。
H13. 4. 1	庁舎維持管理組織の再構築	総務課・契約管財課・施設課の３課に分散していた本庁舎の維持管理機能を集約化し、契約管財課に庁舎管理係を設置しました。
	防災課の組織整備	防災普及係と災害対策係の２係を１係に統合しました。
	介護支援課の組織整備	介護支援課の係構成を５係２担当から４係３担当に改編しました。
	保健サービス課の組織整備	保健サービス課・医務担当副参事の１課１副参事を２課に改編し、課の名称を保健予防課、健康推進課に改めました。
H14. 4. 1	戦略事業推進室の設置	行政評価制度担当参事、副参事を廃止し、戦略事業推進室を新設し、事業推進課と生活安全担当副参事を設置しました。

	高度情報化に対応した区政情報組織の再構築	区政情報課の係構成を２係３担当から１係２担当に改編しました。
	街づくり事業組織の再構築	街づくり推進部の課構成を９課１担当課長から７課（都市計画課、開発指導課、都市施設管理課、住宅課、建築課、土木事業課、土木維持課）１担当課長（再開発担当課長）１副参事（計画担当）に改編しました。
	清掃事業還元施設の新設	みたて福祉会館を廃止し、福祉会館機能をもつ港南健康福祉館を新設しました。
	新橋六丁目複合施設担当副参事の設置	保健福祉部に新橋六丁目複合施設担当副参事を設置しました。
	児童施設開設準備担当の設置	子育て推進課に（仮称）赤坂子ども中高生プラザ開設準備担当（担当係長）を設置しました。
	保育園の廃止統合	みたて保育園を廃止し、港南保育園と統合し、こうなん保育園に名称変更しました。
	保育課の組織整備	保育課の保育係を入園相談係に名称変更しました。
	精神保健福祉担当の設置	保健予防課に精神保健福祉担当（担当係長）を設置しました。
	滞納整理事務執行体制の再構築	税務課滞納整理係を滞納整理担当（担当係長）に改めました。
	台場コミュニティーぷらざの効率的管理	芝浦港南支所の台場分室担当を廃止し、受付係に統合しました。
	国保年金課の組織整備	国保年金課の係構成を７係１担当から５係１担当に改編しました。
	教育改革担当副参事の設置	教育委員会事務局に教育改革担当副参事を設置しました。
	生涯学習推進組織の再構築	生涯学習推進課の係構成を３係２担当から２係２担当に改編しました。スポーツ振興担当課長は廃止しました。
H15．４．1	危機管理担当の設置	危機管理体制確立のため、総務課に危機管理担当（担当係長）を設置しました。
	人事課の組織整備	人材活用計画を立案・推進する体制を整備するため、研修係を廃止し、人事計画担当（担当係長）を設置しました。また、より効率的な人事管理を行うため、人事調査担当の業務を見直し、服務調査担当（担当係長）を設置しました。
	契約管財課の組織整備	車両運行管理の効率化を図るため、車両係を廃止し、管財係に統合しました。
	住宅関連組織の再構築	きめ細やかな住宅関連事業の実施のため、住宅課を廃止し、その業務を都市計画課と開発指導課が分掌することとし、一部の業務について新たに港区住宅公社へ委託しました。
	土木事務所の統合	より効率的な土木作業体制を整備するため、４土木事務所を２箇所に統合しました。
	高齢者・障害者組織の再構築	分かりやすい窓口にするため、高齢者施策と障害者施策を担当する体制をそれぞれ整備しました。高齢者施策は高齢者支援課、介護保険担当課長及び副参事（高齢者計画・調整担当）が、障害者施策は障害者福祉課及び障害保健福祉センター担当課長が担当することにしました。また、効率的で柔軟な施策展開が行えるよう、係（担当係長）単位の組織改善も合わせて実施しました。
	子育て推進課の組織整備	子育て支援事業等の充実に向け、子育て支援計画担当及び子ども家庭相談担当を統合し、子ども家庭支援係を設置しました。さらに、施設開設に伴い、（仮称）赤坂子ども中高生プラザ開設準備担当を廃止し、新たな児童施設建設計画を担当する施設計画担当（担当係長）を設置しました。
	保育企画担当の設置	新たな保育サービスの提供や施設運営等を企画、調整、推進するため、保育課に保育企画担当（担当係長）を設置しました。
	港東清掃事務所の組織整備	芝浦清掃作業所を港東清掃事務所作業係の業務施設とし、係組織（係長制）を廃止しました。
	大平台みなと荘所長の廃止	業務見直しにより、所長を廃止しました。
	融資業務体制の再構築	商工課融資相談係を融資相談担当（担当係長）に改めました。
	校外施設の廃止	小諸高原学園を廃止しました。

	スポーツ施設計画担当の廃止	スポーツセンタープール棟等のスポーツ施設の開設に伴い、生涯学習推進課スポーツ施設計画担当（担当係長）を廃止しました。
	郷土資料等の効率的管理	図書・文化財課特別資料担当（担当係長）を廃止し、文化財係に統合しました。
H16. 4.1	人権・男女平等参画担当の設置	男女平等参画条例の制定を契機とした、新たな男女平等参画施策や人権尊重社会構築への啓発などの課題に早急に対応するため、政策経営部に人権・男女平等参画担当課長を設置しました。
	窓口サービスの改善や区民協働の推進を図るための副参事の設置	新たな窓口サービスのあり方を検討するとともに、町会・自治会等の従来型の地縁コミュニティに加え、特定非営利活動法人等の都心型の新たなコミュニティとの協働や地域振興施策のあり方を検討するため、政策経営部に副参事（窓口サービス・区民協働等担当）を設置しました。
	開発指導課の組織整備	総合的かつ主体的な街づくり方針の整備と街づくりのより適切な指導・誘導を行うため、区画整理担当（担当係長）を廃止するとともに、開発許可関連事務を担う組織体制の強化を図るため、開発指導担当（担当係長）を設置しました。
	都市施設管理課の組織整備	地方分権一括法により国から譲与された法定公共物及び法定外公共物も含めた境界確定事務及びその関連事務を円滑かつ効率的に処理するため、境界確定担当（担当係長）を設置しました。 また、コミュニティバスの運行を円滑に実施するため、地域交通事業担当（担当係長）を設置しました。
	電線地中化整備等調整担当の副参事の設置	電線地中化整備や歩道等のバリアフリー化など、緊急を要する都市基盤整備事業を円滑に推進する調整機能を担うため、街づくり推進部に副参事（電線地中化整備等調整担当）を設置しました。
	保健福祉管理課の組織整備	芝浦アイランド関連施設等の整備の進捗に伴い、芝浦アイランド等施設計画担当（担当係長）を廃止するとともに、総合的な保健・福祉施設の新設・改築を一体的に推進するため、施設整備担当（担当係長）を設置しました。
	総合的な障害者福祉施策の実施のための組織整備	精神障害者の福祉施策を総合的に実施するとともに、平成17年度の精神障害者地域生活支援センターの開設に備え、保健予防課精神保健福祉担当（担当係長）を廃止し、障害者福祉課に精神障害者担当（担当係長）を設置しました。
	健康推進課の組織整備	生涯を通じた食生活改善による健康づくりへの取組みを一体的に進めるため、栄養指導担当（担当係長）を設置しました。
	清掃課の組織整備	ごみ減量を目指した事業を効率的に推し進めるとともに、区の地域特性に沿ったきめ細かな事業を効果的に実施していくため、「計画部門」と「ごみ減量部門」に事務を整理し、名称を清掃リサイクル課に改めました。
	清掃事務所の統合	ごみ減量に直結するごみ・資源の収集事務を集中することで、効率的な収集・運搬システムと効果的な事業運営を構築するため、２所ある清掃事務所を統合し、新たに指導担当（担当係長）を設置しました。
	区民葬儀等に関する事務の移管	区民葬儀、地域葬儀支援事業及び区民斎場やすらぎ会館の管理運営事務を、保健福祉部保健福祉管理課管理係から区民生活部地域活動支援課地域振興係に移管しました。
	国保年金課の再構築	収納確保の強化に向けた組織整備と効率的な給付事務を実施するため、国民健康保険部門を再編しました。
	資金管理担当の設置	資金管理の責任の明確化と金融機関等との調整窓口の一元化を図るため、収入役室に資金管理担当（担当係長）を設置しました。
	副参事（教育改革担当）の廃止	特色ある学校づくりを目指し、学校給食のあり方の検討と学校版ＩＳＯの構築のため教育委員会事務局に設置した副参事（教育改革担当）について、一定の取組みを終えたため、廃止しました。
	教育特区構想推進担当の副参事の設置	国際人育成の学校の設置を目指し、「豊かな明日の子どもたちを育む教育特区」構想実現の具体的な検討、調整を図るため、教育委員会事務局に副参事（教育特区構想推進担当）を設置しました。

H17. 4. 1	危機管理部の設置＜防災課、生活安全課、副参事（生活安全担当）＞	自然災害や区民生活の安全を脅かす都市型犯罪等、テロ、感染症等を含むさまざまな危機に迅速かつ的確に対処できるよう全庁的な総合調整機能を有する組織として危機管理部を設置しました。危機管理への総合的な取組を強化するため、防災課を区民生活部から移管し、併せて生活安全への総合的な取組を強化するため、生活安全課及び副参事（生活安全担当）を設置しました。
	文化・協働推進担当の設置	文化振興に関わる事務の総合的な推進及び区民、ＮＰＯ等との協働の総合的な推進・支援を行うため、地域活動支援課に文化・協働推進担当（担当係長）を設置し、併せて副参事（文化･協働推進担当）を設置しました。
	区長室、広報・報道担当の設置	区政をより区民に近づける一環として、区民の声を区長が聴取する体制の強化のため、区民広報課の組織を再編し、区長室を設置し区民の声担当（担当係長）を移管しました。 また、広報・報道機能については、これまで以上に迅速かつ効果的な広報・報道を実現するため、広報係を企画課に移管するとともに広報・報道担当（担当課長）を設置しました。
	副参事（区役所改革担当）	区役所・支所改革の実現のため、副参事（窓口サービス・区民協働等担当）を副参事（区役所改革担当）に改めました。
	戦略事業推進室の発展的解消	平成 14 年４月に先駆的な課題の解決のために時限的な組織として設置し一定の成果を挙げることができたため、組織を発展的に解消しました。
	用地活用担当の設置	戦略事業推進室が担っていた学校跡地等用地活用に関わる事務及び先駆的施策の調整に関わる事務を企画課に移管しました。ただし当面予定される用地の活用に対応するため、用地活用担当（担当部長、担当課長）を設置しました。
	施設課の組織整備	施設保全システム運用による計画的施設保全の実施に伴い、区有施設に関する保全、技術水準設定、技術的計画等を行う組織を一元化するため、技術管理担当（担当係長）を廃止し、計画・保全係を担当係長制に変更しました。
	建築課の組織整備	建築基準法改正に伴う確認、検査業務の民間開放の動向を踏まえ、建築行政部門として安全で良質な建物の指導誘導等に適切に取り組むため、紛争予防事務や雑居ビルを含む既存建築物の防災性向上、その他の課内の事務を再編し、より効率的な執行体制としました。
	戸籍事務のコンピュータシステム化に伴う組織整備（住民戸籍課、各支所）	戸籍のシステム化により、支所から住民戸籍課へ事務を集中化したことに伴い、戸籍事務のシステム及び支所との調整、相談を担う組織として戸籍調整担当（担当係長）を設置しました。 また、各種証明書交付・届出、相談等を受ける支所の窓口（受付係、戸籍係、相談担当）を一本化し「窓口サービス係」としました。
	子ども家庭支援センター開設に向けた組織整備	子育て推進課子ども家庭支援係で実施している子育て相談及び子ども虐待防止ネットワーク事業等を包括的に実施する子ども家庭支援センターを平成 17 年度中に設置するため、子ども家庭支援センター担当（担当係長）を設置し、あわせて子ども家庭支援係を家庭相談係に変更しました。
	障害者福祉課の組織整備	国が示した新たな障害保健福祉施策への的確な対応並びに平成 18 年度開設予定の知的障害者更生施設の運営に関する事業者との協議及び入所、通所利用者の決定等に関わる指導、助言を行うため、障害者施策調整担当（担当係長）を設置しました。 また、身体障害者及び知的障害者に関する福祉サービスを、より一体的、効率的に実施するため、知的障害者担当を廃止し、障害者支援係に統合しました。
	健康推進課の組織整備	精神保健に関する施策の企画立案及び精神福祉施策との連携、協働を促進するため､保健指導担当（担当係長）の業務を見直し､精神･保健指導担当（担当係長）に改めました。
	環境課の組織整備	環境保全に関する総合的な企画、計画及び調整機能を強化し、また地球温暖化対策を中心とする地球環境負荷低減に総合的に取り組むため、課内の事務を再編しました。
	教育政策の企画、調整機能の強化を図るための組織整備	主として学校教育に関する課題に適切かつ迅速に応え、「教育の港区」の実現に向けた取組を進めるため、学校適正配置担当及び副参事（教育特区構想推進担当）を再編し教育政策に係る企画立案、調整機能を強化するため、教育政策担当（担当課長、担当係長）を設置しました。

	図書・文化財課の組織整備	インターネットを活用した新しい図書館システムの導入に伴い、セキュリティの確保など、より重要度が高まったシステムの管理を行うため、システム管理担当（担当係長）を設置しました。
	副参事（保健所再編整備担当）の設置	みなと保健所の再編整備を図り、また改築することに伴い組織を整備するため、みなと保健所に副参事（保健所再編整備担当）を設置しました。
H18．4．1	区役所・支所改革	概要は下図のとおり

平成１８年４月の組織改正の概要

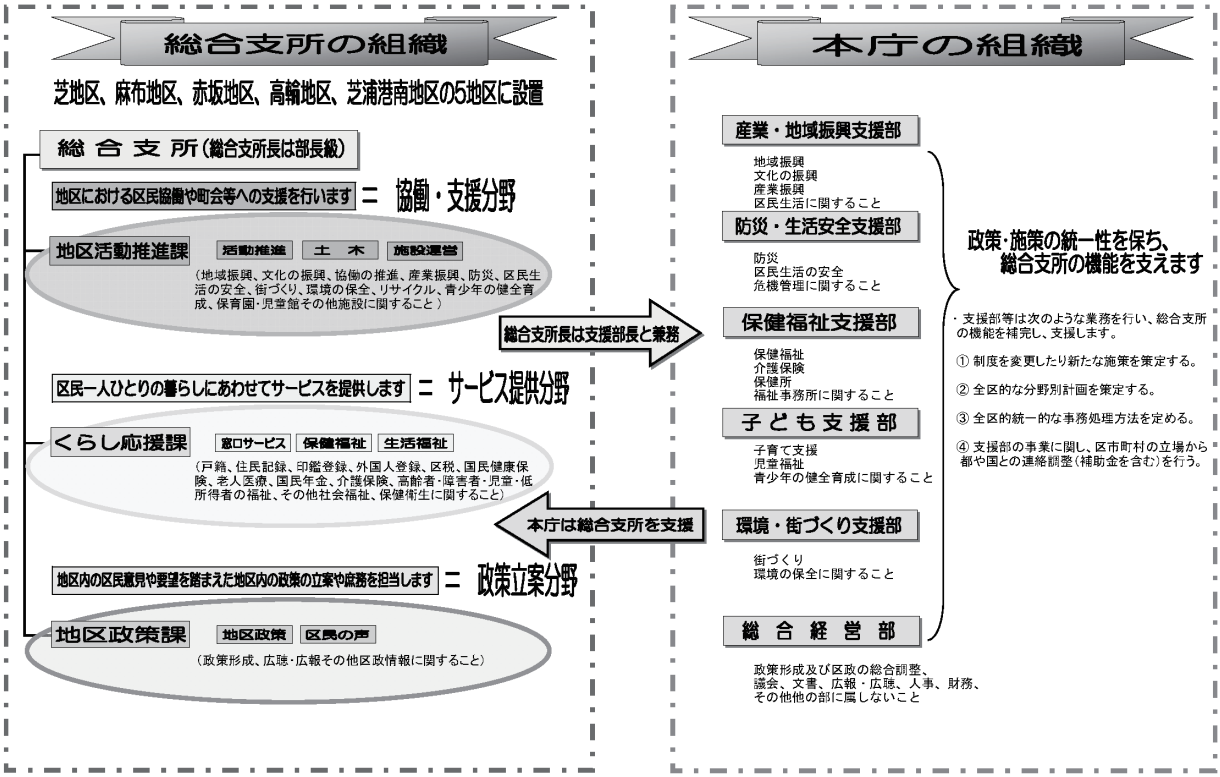

H18．7．16	環境・街づくり支援部の組織整備（土木計画担当）	芝浦港南地区の街づくり等を一層推進するため、土木計画担当部長を設置しました。
H19．4．1	芝地区総合支所くらし応援課の組織整備	各種システムの総合調整及び情報管理強化のため、システム調整担当（担当係長制）を設置しました。
	麻布地区総合支所地区活動推進課の組織整備	飯倉児童館を廃止し、学童クラブ事業等を運営する飯倉学童クラブ等事業担当（担当係長制）を設置しました。
	産業・地域振興支援部国保年金課の組織整備	特定健康診査等の実施のため、庶務係の名称を事業係に変更しました。 後期高齢者医療制度の実施のため、後期高齢者医療担当（担当係長制）を設置しました。
	防災・生活安全支援部防災課の再編整備	防災対策及び危機管理体制の強化のため、危機管理係を廃止して防災対策を総合的に担当する防災係と、危機管理と国民保護に関する業務を担当する危機管理担当（担当係長制）に再編しました。
	保健福祉支援部保健福祉課の組織整備	地域保健福祉計画等の策定のため地域保健福祉担当（担当係長制）を設置しました。 生活保護行政の調整、指導等を行うため、生活福祉指導担当（担当係長制）を設置しました。

	保健福祉支援部高齢者支援課の組織整備	施設運営係と高齢者施設計画担当を統合し、施設の計画から運営までを一体的に行う高齢者施設係を設置しました。 老人福祉計画等の策定を行う高齢者施策推進担当（担当係長制）、高齢者全般にわたる相談等の管理・調整を行う高齢者相談担当（担当係長制）、介護予防を行う介護予防担当（担当係長制）を設置しました。
	保健福祉支援部障害者福祉課の組織整備	障害保健福祉センターのサービス向上、効率的運営体制の整備のため、サービス推進担当（担当係長制）を設置しました。
	子ども支援部の組織整備	子育て支援に関する施策調整等を行うため、子ども支援部に子育て支援計画担当課長、子ども課に子育て支援計画担当（担当係長制）を設置しました。
	環境・街づくり支援部の組織整備（特定地区開発）	特定地区の開発事業推進のため、環境・街づくり支援部に特定事業担当部長及び特定事業担当課長、開発指導課に特定事業担当（担当係長制）を設置しました。
	環境・街づくり支援部の組織整備（住宅施策推進）	総合的に住宅施策を推進するため、開発指導課、建築課の住宅関係事務を都市計画課に移管して定住支援担当（担当係長制）を設置し、環境・街づくり支援部に住宅担当課長を設置しました。
	総合経営部契約管財課の組織整備	庁舎管理体制の強化を図るため、庁舎管理係を廃止して管財係に統合し、共同で庁舎の維持管理を行うため庁舎管理担当（担当係長制）を設置しました。
	総合経営部施設課の再編整備	営繕技術の向上と区有施設の安全・安心確保に関する取組強化のため、施設課を担当制から係制に再編しました。 学校施設建設等担当及び担当係長については、教育委員会事務局の体制を充実したことから廃止しました。
	総合経営部の組織整備（安全対策）	区有施設の安全・安心確保に関する取組を強化するため、安全対策担当課長を設置しました。
	教育委員会事務局の組織整備（学校施設建設及び維持管理強化）	学校施設建設及び維持管理体制の強化を図るため、教育委員会事務局に学校施設計画担当課長、学務課に学校施設保全担当（担当係長制）を設置しました。
H20．4．1	産業・地域振興支援部の組織整備（国際化推進担当）	外国人住民に対する行政サービスの充実等の国際化施策を推進するため、産業・地域振興支援部に国際化推進担当課長、地域振興課に国際化推進担当（担当係長制）を設置しました。
	産業・地域振興支援部国保年金課の組織整備	平成20年4月の「後期高齢者医療制度」の創設に伴い、後期高齢者医療担当を高齢者医療保険料担当に名称変更しました。
	防災・生活安全支援部の組織整備	地域防災計画改定の終了に伴い、地域防災計画担当（担当係長制）を廃止しました。また、危機管理や生活安全を一体的に取り組むことにより区民生活の安全確保体制の強化を図るため、防災課と生活安全課を統合し、生活安全係を防災課に位置づけました。 なお、副参事（生活安全担当）を廃止し、生活安全担当課長を設置しました。
	みなと保健所健康推進課の組織整備	平成20年度から実施する特定健康診査・特定保健指導を含め、健診･検診事業を安定的に実施するため､健診事業担当（担当係長制）を設置しました。
	環境・街づくり支援部都市計画課の組織整備	公園の整備に関する企画や関係機関等との調整を円滑に行うため、公園計画担当（担当係長制）を設置しました。また、港区住宅公社の解散及び事務引継ぎ等を円滑に行うため、住宅公社担当（担当係長制）を設置し、区民向け住宅の建替えや改修を行うため、住宅建替計画担当（担当係長制）を設置しました。
	環境・街づくり支援部建築課の組織整備	緊急車両の通行等の区民生活の安全確保の観点から狭あい道路の整備を推進していくため、狭あい道路担当（担当係長制）を設置しました。
	環境・街づくり支援部土木事業課の再編整備	老朽化した橋りょうの架け替え及び電線類の地中化を促進するため、事業調整係及び道路係を廃止し、道路橋りょう係と地中化推進係に再編しました。
	環境・街づくり支援部環境課の再編整備	地球温暖化対策をはじめとする地球環境の保全と自然環境の保全を一体的に取り組むため、地球環境係及び緑化推進係を新たに、地球環境係と緑化推進担当（担当係長制）に再編しました。

	芝浦港南地区施設整備担当の設置	芝浦港南地区の公共施設の整備及び関係機関との調整等を円滑に行うため、芝浦港南地区施設整備担当部長を設置しました。また、総合経営部に芝浦港南地区施設整備担当課長、企画課に施設整備担当（担当係長制）を設置しました。
	参事（特命担当）の設置	区役所・支所改革を一層推進するため、参事（特命担当）を設置しました。
	総合経営部の組織整備（外郭団体改革推進担当）	外郭団体改革に加え、指定管理者制度等の行政経営の管理改善を推進していくため、外郭団体改革推進担当課長を経営改革推進担当課長に変更しました。
	総合経営部施設課の組織整備	区有施設の安全管理に関する計画策定及び進捗管理、職員の意識改革等を推進するため、安全対策担当（担当係長制）を設置しました。
	収入役室の組織整備	地方自治法の改正に基づき、特別職の収入役を廃止して一般職の会計管理者（部長級）を設置し、副収入役を廃止して会計室を設置しました。また、公会計制度の改革に取り組むため、公会計改革担当（担当係長制）を設置しました。
	教育委員会事務局学務課の組織整備	特別な支援を必要とする児童・生徒の就学相談窓口の一元化と特別支援教育の推進を行うため、就学相談担当の名称を特別支援相談担当に変更しました。
H20．7．16	区役所改革推進本部の設置	区役所・支所改革を一層推進する上での牽引役となる組織として区役所改革推進本部を設置しました。 なお、区役所改革推進本部の設置に伴い、区役所改革・人材育成担当部長、参事（特命担当）及び総合経営部区役所改革推進担当課長を廃止しました。
	みなと保健所保健医療施設計画担当の設置	在宅緩和ケア支援拠点施設ほかの保健医療施設の整備を促進するため、保健医療施設計画担当課長を設置しました。
H21．2．1	区役所改革推進本部定額給付金担当の設置	定額給付金交付事務を迅速かつ着実に執行するため、定額給付金担当課長を設置し、区役所改革推進課に定額給付金担当（担当係長制）を設置しました。
H21．4．1	総合支所の再編整備	総合支所の組織を再編し、管理課、協働推進課、まちづくり推進担当課長及び区民課の３課（１担当課長）の体制を新機軸として、総合支所内の管理調整機能を明確にするとともに、政策立案分野と協働支援分野の連携強化を図りました。また、総合支所長の役割を補完し、総合支所の執行体制を強化するため、副総合支所長を設置しました。芝地区総合支所には、同地区における生活相談等を担う生活福祉担当課長を設置しました。 ◎管理課 総合支所内の庶務、施設計画、広聴等を担うとともに、保育園など地区内の各施設を所管します。 ◎協働推進課 地区の政策形成、地域事業の推進、街づくり相談、地域振興、町会等の支援、土木施設の維持管理を担います。なお、芝浦港南地区総合支所協働推進課には、台場地区における協働推進課の事務の窓口として台場担当（担当係長制）を設置しました。 ◎まちづくり推進担当課長 地域事業の定着、地域ごとに取り組む各種事業やまちづくりの推進を担います。 ◎区民課 住民票などの手続、福祉サービスの申請や相談などを担います。
	産業・地域振興支援部産業振興課の組織整備	港勤労福祉会館の指定管理者である（財）港区勤労者サービス公社の解散に伴い、（仮称）産業振興センターを整備するまでの間、当該施設を運営するための暫定的な組織として、港勤労福祉会館を設置しました。
	産業・地域振興支援部みなと清掃事務所の組織整備	清掃事務所の円滑な運営と区民サービスの向上を推進するため、作業係を分割し、新たに運営係を設置しました。
	産業・地域振興支援部税務課の再編整備	住民税課税事務を一体的に処理することにより業務効率を向上させるため、普通徴収課税係と特別徴収課税係を統合し、課税係と課税業務推進担当（担当係長制）に再編しました。
	保健福祉支援部保健福祉課・担当課長の組織整備	民生・児童委員、赤十字奉仕団等の団体の活動支援を推進するため、団体活動支援担当（担当係長制）を設置しました。 また、区全体の生活保護業務等の支援・調整機能を強化するため、保健福祉支援部に生活福祉調整担当課長を設置し、保健福祉課生活福祉係を生活福祉調整係に名称変更しました。

	保健福祉支援部高齢者支援課・担当課長の組織整備	高齢者福祉計画改定の完了により、保健福祉支援部高齢者計画担当課長及び高齢者支援課高齢者施策推進担当を廃止しました。 相談業務の移管に伴い、高齢者相談担当を廃止しました。介護予防事業の充実を図るため、介護予防担当を廃止し、介護予防係を設置しました。また、介護事業者の指導、支援の充実を図るため、介護機関指導担当を廃止し、介護事業者支援担当（担当係長制）を設置しました。
	保健福祉支援部障害者福祉課・担当課長の組織整備	障害保健福祉センターの指定管理者制度導入に伴い、保健福祉支援部障害保健福祉センター担当課長、障害者福祉課事業係、こども療育係、ワークショップ係、生活作業係、相談担当及びサービス推進担当を廃止しました。また、指定管理者の指導監督等を担う障害保健福祉センター担当（担当係長制）を設置しました。
	みなと保健所生活衛生課・担当課長の組織整備	保健所改築計画等に関する事務が概ね完了することに伴い、保健所再編整備担当課長を廃止しました。監視指導業務と検査業務の連携を強化するため、健康推進課検査係及び検査担当を統合し、生活衛生課に検査係として再編しました。
	みなと保健所保健予防課の再編整備	危機管理組織としての対応力の向上と業務の円滑化を図るため、３係１担当の組織を再編し、課の業務全般を担う保健予防係、感染症対策に特化した業務を担う感染症対策担当（担当係長制）及び公害補償担当（担当係長制）を設置しました。
	みなと保健所健康推進課の組織整備	精神・保健指導担当を保健指導調整担当（担当係長制）に改め、総合支所の保健師と保健所の保健師との調整機能を強化しました。また、検査係及び検査担当を生活衛生課に再編しました。
	環境・街づくり支援部都市計画課の再編整備	（財）港区住宅公社の解散により、これまで同公社が実施してきた事業を区が引き継ぐことに伴い、住宅係、定住支援担当及び住宅公社担当を廃止し、住宅政策係、住宅管理係及び住宅支援係を設置しました。区立住宅の建替計画の本格化に伴い、住宅建替計画担当を住宅建替担当（担当係長制）に改めました。 また、コミュニティバス事業拡大、駐輪場整備等の地域交通の整備を総合的に実施するため、交通計画担当と都市施設管理課交通対策担当及び地域交通事業担当を統合し、交通対策担当（担当係長制）に再編しました。
	環境・街づくり支援部都市施設管理課の再編整備	地籍調査を含む境界確定事務を円滑に行うため、境界確定担当を廃止し、境界確定係を設置しました。放置自転車対策に係る総合支所との役割の見直しに伴い、交通安全係を廃止し、交通安全担当（担当係長制）を設置しました。また、地域交通の整備を所管する組織を都市計画課に再編することに伴い、交通対策担当及び地域交通事業担当を廃止しました。
	総合経営部企画課・担当課長の組織整備	外郭団体の改革及び区施設への指定管理者制度の導入の進捗に伴い、経営改革推進担当課長を廃止しました。芝浦港南地区の公共施設整備の本格化に合わせて、施設の設計及び施工の管理運営を担うため総合経営部に芝浦港南地区施設建設担当課長を設置しました。また、企画課施設整備担当を芝浦港南地区施設整備担当（担当係長制）に名称変更しました。
	総合経営部人事課の再編整備	職員の給与事務と福利厚生事務を一元的に行うことにより事務の効率化を図るため、給与係と福利係を統合し、給与・福利係を設置しました。
	総合経営部施設課の組織整備	施設計画及び施設の建築・保全に係る技術管理の体制強化を図るため、計画・保全管理担当（担当係長制）を設置しました。
	教育委員会事務局図書・文化財課の組織整備	指定管理者制度の導入に伴い、三田図書館、赤坂図書館、高輪図書館及び港南図書館の組織を廃止しました。また、麻布図書館は、改築のため代替施設で貸出し業務のみを委託により実施することに伴い、組織を廃止しました。
H22．４．1	区役所改革のさらなる推進のため、改革の検証と課題整理を行い、下記の基本方針を踏まえ支援部組織を再編しました。 (基本方針) ○港区基本計画における分野別計画の着実な実行に適った組織・執行体制に再編します。 ○区民サービスの拠点である総合支所の事務事業が円滑に執行できるよう、総合的な支援が効果的に行える組織・執行体制に再編します。 ○時代の変化に迅速かつ的確に対応した組織・執行体制に再編します。	

総合支所と支援部等との関係のイメージ

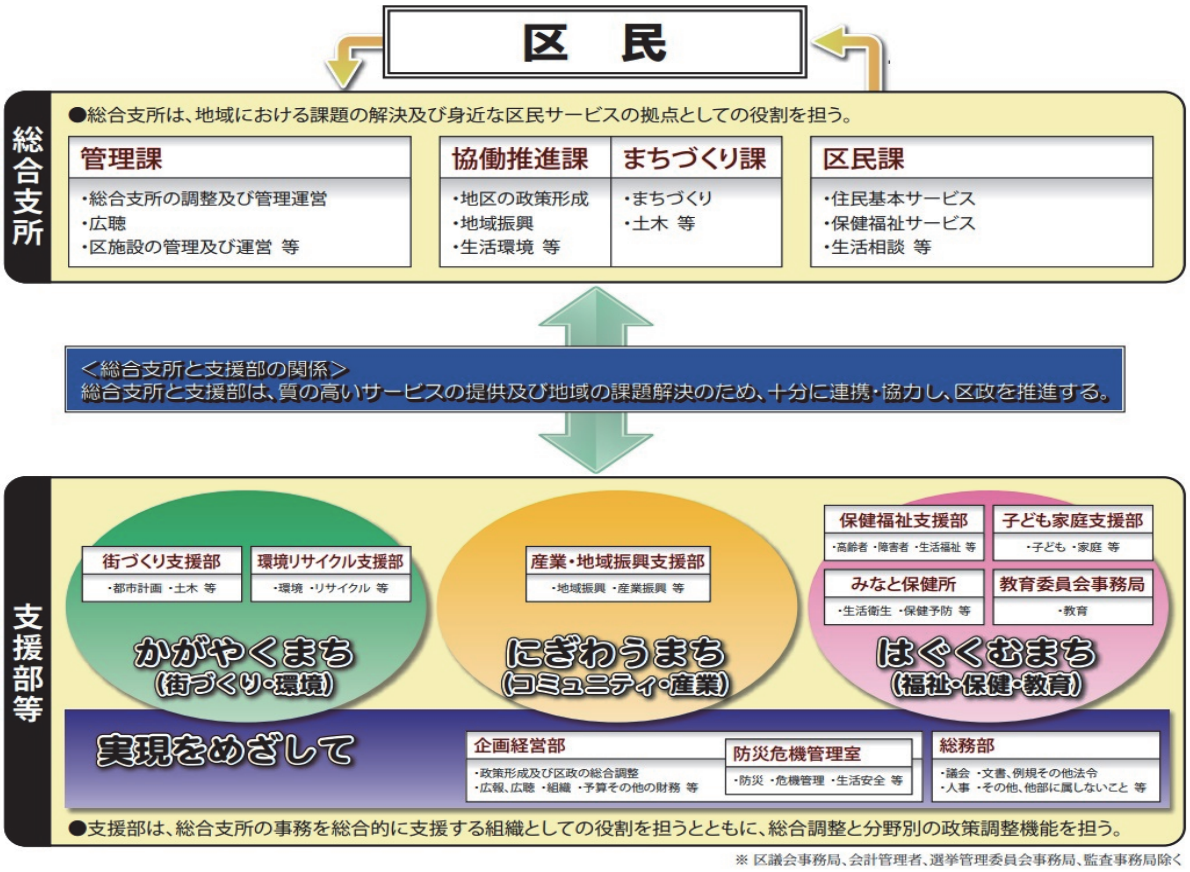

	芝地区総合支所管理課の再編整備	統計調査係を産業・地域振興支援部地域振興課に再編しました。
	産業・地域振興支援部の再編整備	健康増進事業や年金・保険等について保健福祉部門との連携強化を図るため、国保年金課を保健福祉支援部に移管しました。 また、清掃リサイクル課及びみなと清掃事務所を、新設した環境リサイクル支援部に移管しました。
	産業・地域振興支援部地域振興課の再編整備	統計調査の実施にあたり、町会・自治会及び商工団体との連携、協力の一層の円滑化を図るため、芝地区総合支所管理課統計調査係を地域振興課に再編しました。
	保健福祉支援部の再編整備	生活保護の決定等における区全体の統一的運営を強化するため、生活福祉調整担当課長を保健福祉課から分離し、生活保護業務を専任する生活福祉調整課としました。 また、公的医療保険（国民健康保険、後期高齢者医療制度）、公費医療費助成、国民年金等業務について、区民への分かりやすさの観点から産業・地域振興支援部の国保年金課を保健福祉支援部に移管しました。
	保健福祉支援部保健福祉課の組織整備	民生委員・児童委員、赤十字奉仕団等の団体の活動支援と合わせて、高齢者支援課から移管する（社）シルバー人材センターや老人クラブなど高齢者団体の活動支援を効果的に実施するため、団体活動支援担当（担当係長制）を廃止し、福祉活動支援係を設置しました。
	保健福祉支援部生活福祉調整課の設置	生活福祉調整担当課長を廃止し、生活福祉調整課長を設置しました。また、生活福祉調整係及び生活福祉指導担当（担当係長制）を再編しました。
	保健福祉支援部高齢者支援課の組織整備	高齢者保健福祉計画の改定に適切に対応するため、高齢者施策推進担当（担当係長制）を設置しました。また、高齢者福祉係が所管していた（社）シルバー人材センターや老人クラブなど高齢者団体の活動支援に係る事務を保健福祉課に移管しました。

	子ども家庭支援部の再編整備	子育て支援に加え、ひきこもりやドメスティック・バイオレンス等の問題を抱えた家族への支援を含め、家庭環境の整備も所管する分かりやすい組織とするため子ども支援部を子ども家庭支援部に、子ども課を子ども家庭課に名称変更しました。 また、就学前児童の総合的な子育て支援を推進するため、子育て支援計画担当課長を保育担当課長としました。
	子ども家庭支援部子ども家庭課の組織整備	次世代育成支援対策行動計画策定の完了等に伴う執行体制の見直しにより、子育て支援計画担当（担当係長制）を廃止しました。
	街づくり支援部の再編整備	環境課を環境リサイクル支援部に移管したことに伴い、環境・街づくり支援部の名称を街づくり支援部に変更しました。 また、土木施設の計画、財産管理、総合調整、事業執行の一元化を図り、総合支所の土木部門に対する支援部の窓口の明確化とともに支援部機能の更なる強化に伴い、土木事業課を土木課に、分かりやすさの観点から都市施設管理課を土木施設管理課に名称を変更しました。 また、総合交通対策の更なる充実のため土木計画担当課長の名称を土木計画・交通計画担当課長に変更しました。
	街づくり支援部都市計画課・土木課の再編整備	都市計画課土木計画係、公園計画担当（担当係長制）及び交通対策担当（担当係長制）を土木課（土木事業課から名称変更）に再編しました。 また、区立住宅などの整備計画と建替え等を一元的に対応するとともに、事務の効率化を図るため都市計画課住宅建替担当（担当係長制）を住宅政策係に統合しました。
	街づくり支援部開発指導課の組織整備	都市計画課から景観計画に基づく事業者の指導に関する事務及び風致地区条例に基づく許可事務を移管することに伴い、景観行政に係る体制の整備を図るため景観指導担当を設置しました。
	環境リサイクル支援部の設置	地球温暖化対策を中心とした総合的な環境施策の推進のため、環境リサイクル支援部を設置し、環境･街づくり支援部の環境課、産業･地域振興支援部の清掃リサイクル課及びみなと清掃事務所を移管しました。 また、事業所等の既存建築物の省エネルギー化の推進、民間開発事業における低炭素化への誘導等とともに、区有施設整備における低炭素化の推進を担う地球温暖化対策担当課長を設置しました。
	環境リサイクル支援部環境課の組織整備	事業者や区民等との協働による地球温暖化対策の更なる強化を図るため、地球温暖化対策担当（担当係長制）を設置しました。
	区役所改革推進本部の廃止	区役所・支所改革の継続した検証と改善や施策推進へ向けた総合的な調整、特命的事項への的確な全庁的調整等の機能を企画経営部に引継ぎ、区役所改革推進本部を廃止しました。
	総務部及び企画経営部の再編整備	平成 10 年度組織機構改革以降、行政経営部門のすべてを担っていた総合経営部を、企画や財政等の行政経営における全庁的な政策調整や、区役所改革の進捗管理等の機能を担う企画経営部と、人事や公有財産の管理など組織運営の基盤となる部門を担う総務部に再編しました。 なお、安全対策担当課長については、政策調整機能の強化を図るとともに責任体制を明確にするため名称を危機管理担当課長に変更し、新設した防災危機管理室に設置しました。 また企画経営部には区役所改革及び特命的事項の所管組織として総合支所や支援部の調整等を行う区役所改革担当課長を新たに設置しました。
	企画経営部企画課の組織整備	芝浦港南地区の公共公益施設整備の本格化に合わせて、施設の設計及び施工の管理を担う芝浦港南地区施設建設担当（担当係長制）を設置しました。
	企画経営部施設課の再編整備	安全対策担当（担当係長制）を施設安全担当に名称変更し、新設した防災危機管理室防災課に再編しました。

	防災危機管理室の設置	防災や危機管理部門は、総合経営部が所管する区有施設の安全対策との一元化を図った上で、新設する企画経営部に包含し、区民生活の安全を所管する分かりやすい組織として防災危機管理室を設置しました。 なお、区民の生命と財産に直結する危機管理に対応する責務の重要性から部相当の組織とし、防災・生活安全支援部の防災課及び生活安全課長を設置しました。 また、区有施設の安全対策に加え危機管理全般を総括していくため、総合経営部の安全対策担当課長の名称を危機管理担当課長に変更し防災危機管理室に設置しました。
	防災危機管理室防災課の再編整備	高層住宅の震災対策や帰宅困難者対策など災害対策の諸課題への対応強化を図るため、防災政策担当（担当係長制）を設置しました。また、庁舎等区有施設の安全対策を担う施設課安全対策担当（担当係長制）を施設安全担当に名称変更した上で再編しました。
	教育委員会事務局図書・文化財課の再編整備	港区立図書館基本計画に計上する事業を円滑に実施するため、図書係及び視聴覚係を業務内容やサービス対象ごとに再編し、運営係、利用者支援係及び学校支援担当（担当係長制）を設置しました。
H23．4．1	各総合支所管理課の再編整備	庶務機能と庁舎や施設の管理運営機能をさらに強化するため、現行の調整係と施設運営係を再編して管理係と施設運営担当（担当係長）とし、組織としての柔軟性や効率性、機動性の向上を図りました。また芝公園福祉会館と新橋福祉会館を除く福祉会館は、いきいきプラザとして指定管理者制度を導入することに伴い組織を廃止しました。
	各総合支所協働推進課の再編整備	区民参画と協働の一層の推進と定着を図り、各地区版計画に掲げた地区の将来像を実現するため、地区政策係と活動推進係を再編し、協働推進係と地区政策担当（担当係長）を設置しました。
	芝地区総合支所区民課の組織整備	次期行政情報システムの開発作業スケジュールの見直しと、外国人住民に係る法制度改正に対応するシステム開発スケジュールの大幅短縮に伴い、各総合支所に分散しているシステム開発業務を芝地区総合支所の区民課に集約し、各システムの開発業務及び法制度改正のシステム構築を統括・調整するシステム調整担当（担当係長）を設置しました。
	産業・地域振興支援部文化芸術ホール開設担当の設置	文化芸術ホールを開設するにあたり、文化・芸術に係る専門家や関係者との調整や区民説明等の対外的業務のほか、運営手法や事業の企画検討など、施設開設に伴う準備業務を円滑に行うため、文化芸術ホール開設担当（担当課長、担当係長）を設置しました。
	保健福祉支援部高齢者施策推進担当の設置	高齢者保健福祉計画の改定（第５期介護保険事業計画を含む）及び今後開設が予定されている介護予防総合センターの運営計画の策定とともに、地域包括支援センターや各総合支所と連携した高齢者の見守り体制の検討・整備を進めるため、高齢者施策推進担当（担当課長）を設置しました。
	保健福祉支援部障害者福祉課の組織整備	発達障害児や発達障害者に対する支援を効果的に行うとともに、区民に分かりやすくする必要があることから、複数の関係所管に分散していた相談窓口を一本化するとともに、発達支援センター機能を確立するため、発達障害者担当（担当係長）を設置しました。
	みなと保健所保健政策調整担当の設置	平成23年度に新保健所が竣工することに伴い、区民サービスのより一層の向上と多様な健康課題に対応した施策の取組を強化するため、保健衛生行政における政策立案や施設計画、関係機関との調整及び保健所内の事業調整を総合的に担う保健政策調整担当（担当課長、担当係長）を設置しました。なお、田町駅東口北地区医療施設の誘致に関する業務が概ね完了したこと、また在宅緩和ケア支援拠点施設の整備計画に関する業務を新設する保健政策調整担当に引き継ぎ、保健医療施設計画担当を廃止しました。
	子ども家庭支援部子ども家庭支援センターの組織整備	児童虐待に関する相談件数の急増とともに、その内容も複雑化・深刻化している状況から、相談体制の強化と緊急時における迅速かつ高度な判断を可能とするため、子ども家庭支援センターを１係１担当制（子育て支援係、相談担当）の課組織として再編しました。

	企画経営部企画課の組織整備	政策形成機能の強化を目指すことを目的として、港区政策創造研究所を設置したことに伴い、新たに調査や分析・予測及び政策研究を専門で担当する政策研究担当（担当係長）を設置しました。また、芝浦港南地区の公共公益施設整備の実施設計業務が完了したことから、施設の工事、運営に関わる関係部署との調整事務等を芝浦港南地区施設整備担当（担当係長）に統合し、芝浦港南地区施設建設担当（担当係長）を廃止しました。
	企画経営部施設課の組織整備	課で担う設備工事業務全体の進捗管理を徹底するため、設備工事担当（担当係長）を廃止し、設備係として再編しました。また田町駅東口北地区公共公益施設をはじめ、今後予定される大規模施設の建設における工事監理等を一元的に行う必要があるため、大規模施設建設担当（担当係長）を設置しました。
	防災危機管理室　防災課の組織整備	防災関連の計画に関する事務を防災係に統合することにより、防災政策担当（担当係長）を廃止し、高層住宅を含む防災住民組織の育成及び活動支援の一層の推進並びに防災知識の普及啓発を強化するため、地域防災支援担当（担当係長）を設置しました。
	教育委員会事務局　国体推進担当の設置	平成25年に開催される東京国体の運営にあたり、実行委員会の設立・運営のほか、関係団体との連絡調整、区内企業への協力依頼、各種イベント開催等の多岐にわたる準備業務を円滑に遂行するため、国体推進担当（担当課長、担当係長）を設置しました。
H23．４．15	大震災緊急対策担当の設置	区民の安全・安心の確保を最優先とする観点から、東日本大震災規模の自然災害に備え、短期集中的に災害対策等の充実・強化に緊急的に取り組むための専管組織として大震災緊急対策担当（担当部長、担当課長、担当係長）を設置しました。
H24．４．1	芝地区総合支所区民課の組織整備	外国人住民に係る法制度改正に伴い、窓口の効率的な運営と証明書発行業務における審査機能の充実のほか、外国人を含む区民の証明書発行に対応する職員のスキル維持及び向上のため、各総合支所の窓口における安定的な区民サービスの提供を総括的に支援する証明交付担当（担当係長）を設置しました。
	地域振興課区民協働担当の設置	区民、ＮＰＯ等との協働の仕組みづくりを行い、各総合支所における区民協働の取組を支援し、全庁的な調整を行う区民協働担当（担当係長）を設置しました。
	国際化及び文化芸術振興施策の推進のための組織整備	国際色豊かで、歴史的・文化的資源に恵まれた区の地域特性を生かし、国際化推進施策と文化芸術振興施策の連携による取組を推進するため、国際化・文化芸術担当（担当課長）を設置し、国際化推進担当（担当課長）を廃止しました。また、文化芸術ホールの整備時期が延期されたため、文化芸術ホール開設担当（担当課長、担当係長）を廃止しました。また文化芸術ホールの整備に係る業務を引き継ぐとともに、文化芸術振興施策の効率的な運営と計画・調整機能を強化するため、文化芸術振興を専任する文化芸術振興係を設置し、文化協働推進係を廃止しました。
	高齢者支援課の組織整備	港区高齢者保健福祉計画改定の完了により、高齢者支援課高齢者施策推進担当（担当係長）を廃止しました。
	みなとリサイクル清掃事務所の設置	迅速で効率的な事務執行と区民へのわかりやすさの観点から、重複、類似する業務を整理し、区民サービスのより一層の向上を図るため、清掃リサイクル課とみなと清掃事務所を統合し、みなとリサイクル清掃事務所を設置しました。
	企画課指定管理者制度担当の設置	平成18年４月から導入されている指定管理者制度について、同制度がより一層適切かつ円滑に実施されるよう、安定的な運営に関わる課題の改善及び同制度の全体調整を担う指定管理者制度担当（担当係長）を設置しました。

	防災危機管理室の組織整備	東日本大震災の発生により、短期集中的に災害対策等の充実・強化に緊急的に取り組むための専管組織として設置した大震災緊急対策担当（担当部長及び担当課長）は、業務を防災危機管理室に引き継ぎ廃止しました。なお、放射能・放射線対策等をはじめとする、区民の安全・安心をより確かなものとするための取組を継続して行うため、企画課大震災緊急対策担当（担当係長）は防災課に再編しました。 また、東日本大震災の教訓を踏まえた地域防災計画の改定及び港区防災対策基本条例に基づく施策の推進に重点的に取り組むため、防災計画担当（担当課長）を設置するとともに、地域防災計画の改定に伴う関係機関との調整や改定に向けた手続き及び港区防災会議の運営を専管する地域防災計画担当（担当係長）を設置しました。 あわせて、危機管理担当（担当課長）と生活安全担当（担当課長）を統合し、危機管理・生活安全担当（担当課長）として再編しました。
	契約管財課庁舎改修工事担当の設置	平成25年度から平成27年度にかけて実施する港区庁舎の大規模改修工事に当たり、工事期間中の区民及び職員の安全確保を最優先とし、執務スペースの移動計画や全体スケジュールの調整等の庁舎管理上の様々な課題に対応するため、庁舎改修工事担当（担当係長）を設置しました。
	図書・文化財課の組織整備	旧国立保健医療科学院を活用した新郷土資料館等の複合施設の整備を着実に推進するため、施設計画の全体調整を行う新郷土資料館整備担当（担当係長）を設置しました。また、図書館システムの管理業務を運営係に引き継ぎ、システム管理担当（担当係長）を廃止しました。
H25．４．1	高齢者支援課高齢者施設計画担当及び高齢者施策推進担当の設置	高齢者保健施設等の充実、高齢者の住まいの確保・支援の取組として、今後、増加が見込まれる施設需要に対応した施設整備計画を着実に推進するため、高齢者支援課に高齢者施設計画担当（担当係長）を設置しました。 また、次期港区高齢者保健福祉計画の策定に適切に対応するため、高齢者保健福祉基礎調査等の実施及び計画策定業務を担当する高齢者施策推進担当（担当係長）を設置しました。
	生活福祉調整課自立支援担当の設置	生活保護給付の適正化と就労・自立支援の強化を図るとともに、新たな生活困窮者支援体制の構築に向け、これまでの生活福祉指導担当（担当係長）の分掌事務を拡充し、自立支援担当（担当係長）として設置しました。
	子ども家庭課の組織整備	子ども・子育て関連３法に基づく事業計画の策定等準備や、保育園待機児童対策による緊急暫定保育施設、私立認可保育園等の増設・誘致に伴う業務の増加に対応するため、これまでの子ども係の業務体制を見直し、政策立案及び庶務機能を担う子ども家庭係と、保育施設の管理運営業務を担う保育支援係に再編しました。 また、施設計画担当（担当係長）の名称を、子ども政策担当（担当係長）に変更しました。
	土木課細街路整備係の設置	災害に強いまちと安全・安心な区民生活の実現に向けた取組として、細街路拡幅整備事業を効果的かつ効率的に推進するため、細街路整備係を設置しました。
	土木施設管理課の組織整備	国土調査法に基づき実施する地籍調査事業を、将来に渡り着実に推進していくため、地籍調査担当（担当係長）を設置しました。 また、境界確定に係る事務を道路台帳係の業務に統合し、境界確定係を係制から担当係長制に再編します。
	区長室報道企画担当の設置	区長及び区政の報道・広報力の強化と、国内外への区政の広報報道活動（シティープロモーション、報道機関へのアピール等）の充実に取り組むため、これまでの報道担当（担当係長）の業務を拡充し、新たに報道企画担当（担当係長）として設置しました。

	防災危機管理室の組織整備	節電対策、放射能測定を、緊急臨時的な対応から継続的な推進に移行させるため、関連事務を環境リサイクル支援部環境課に移管し、大震災緊急対策担当（担当係長）を廃止しました。 各総合支所で進める地域防災力の向上に係る業務を、支援部の連携協力のもと、一体的かつ継続的に取り組むことを明確化するため、地域防災支援担当（担当係長）を廃止し、地域防災支援係を設置しました。 港区地域防災計画の修正が完了することにより、防災計画担当課長及び地域防災計画担当（担当係長）を廃止し、計画をより実効性のあるものとし、地域や職員の防災対応能力の向上を図るための専管組織として防災計画推進担当（担当係長）を設置しました。 総合支所における生活安全施策の充実に向け、事務の一部を総合支所に移管することにより、生活安全係については担当係長制に移行し、名称を生活安全推進担当としました。
	学校施設関連組織の再構築	学校施設の計画・設計・施工から維持管理を一貫して担当し、効率的な体制で対応するため、庶務課の施設計画担当（担当係長）を学務課に再編するとともに、学務課学校施設保全担当（担当係長）の名称を施設保全担当（担当係長）に変更します。あわせて、学校施設計画担当課長を廃止し、学校施設担当課長を設置しました。
H26．4．1	保健福祉課臨時福祉給付金担当の設置	臨時福祉給付金交付事務を迅速かつ着実に執行するため、保健福祉課に臨時福祉給付金担当を設置しました。
	障害者福祉課障害者事業運営係の設置	障害者総合支援法の施行に伴う業務を円滑に実施するとともに、障害者施設の管理運営を効率的に行うため、障害者事業運営係を設置しました。 また、障害保健福祉センターに関する業務を障害者事業運営係に引き継ぎ、障害保健福祉センター担当（担当係長）を廃止しました。
	子ども家庭支援部の組織整備	子ども・子育て支援法に基づく「子ども・子育て支援新制度」の平成27年度からの円滑な実施に向け、幼稚園及び保育園等の新たな基準を定める条例の制定や関係機関との連絡調整などを確実に遂行するため、子ども・子育て支援制度担当課長及び子ども・子育て支援制度担当（担当係長）を設置しました。 また、子育て世帯臨時特例給付金交付事務を迅速かつ着実に遂行するため、子ども家庭課に子育て世帯臨時特例給付金担当を設置しました。
	都市計画課の組織整備	区民発意の街づくりを柔軟かつ迅速に進めるとともに、街づくりに関する国や東京都等との調整を円滑に行うため、都市計画担当（担当係長）と総合計画担当（担当係長）を統合し、街づくり計画担当（担当係長）を設置しました。
	開発指導課の組織整備	開発事業の誘導と街づくり相談の一元化を図るため、特定事業担当課長及び特定事業担当（担当係長）を廃止するとともに、現行の開発事務係と開発調整係及び開発指導担当（担当係長）の業務を再編し、街づくり調整係、開発調整担当（担当係長）及び開発指導係として体制を強化しました。 また、増加傾向にある景観協議への対応として、景観指導担当（担当係長）を景観指導係とするとともに、今後の都市再生緊急整備地域内における開発計画の動向を踏まえて、都市再生担当（担当係長）を設置しました。
	街づくり支援部土木・交通関連組織の再構築	交通対策の効率的かつ機動的な運営を図るほか、コミュニティバスの利用者数増加への対応や検証及び評価を行うため、交通対策担当課長及び地域交通担当（担当係長）を設置するとともに、土木施設管理課交通安全担当の業務を引き継ぎ、交通対策担当（担当係長）を交通対策係に再編しました。 また、JR駅周辺地区等の街づくりに関する都市計画等を総合的に推進するため、土木計画・交通担当課長を廃止し、土木計画担当課長を設置しました。
	環境課の組織整備	生活環境に関する業務と地球温暖化対策に関する業務の体系を明確にするとともに、民間事業者や民間建築物に対する公害指導関連業務及び風環境業務などを一体的かつ効果的に行うため、環境指導係及び環境アセスメント担当（担当係長）を廃止し、環境政策係及び環境指導・環境アセスメント担当（担当係長）を設置しました。

	生涯学習推進課の組織整備	国民体育大会の終了に伴い、国体推進担当課長及び国体推進担当（担当係長）を廃止しました。 また、2020年東京オリンピック・パラリンピックの開催を契機として、今後のスポーツ事業の更なる展開やスポーツ推進計画の見直し等を推進するため、スポーツ企画担当（担当係長）を設置しました。
H27．4．1	芝地区総合支所区民課の組織整備	社会保障・税番号制度に対応し、平成27年10月からの全区民に対する番号通知及び平成28年1月からの個人番号カードの交付に向けて、各総合支所窓口の相談・交付体制の調整とともに、各総合支所が運用している様々なシステムを総括的に管理し、個人番号カードの普及を推進するため、芝地区総合支所区民課に個人番号カード交付推進担当（担当係長）を設置しました。
	芝浦港南地区総合支所管理課の組織整備	田町駅東口北地区公共公益施設（みなとパーク芝浦）の整備終了に伴い、みなとパーク芝浦の施設全体の維持管理、増加が見込まれる視察等への対応、総合管理者及び指定管理施設間の調整等を円滑に行うため、芝浦港南地区総合支所管理課にみなとパーク芝浦管理担当（担当係長）を設置しました。
	産業・地域振興支援部地域振興課の再編整備	2020年東京オリンピック・パラリンピック競技大会開催を好機と捉え、港区国際化推進プランを着実に実施し、区の国際化を一層推進するため、国際化推進担当（担当係長）を国際化推進係に再編し、体制を強化しました。
	産業・地域振興支援部産業振興課の組織整備	区の魅力発信（シティプロモーション）の強化と第２次港区観光振興ビジョンに掲げた取組とを効果的に実施するため、観光政策担当課長を設置するとともに、商工観光担当（担当係長）を観光政策担当（担当係長）に再編し、シティプロモーション担当（担当係長）を新たに設置しました。 また、経営支援に関する業務を産業振興課に引き継ぎ、経営支援担当課長を廃止しました。
	福祉施設整備担当部長及び福祉施設整備担当課長の設置	新たな港区基本計画に計上する高齢者福祉施設及び障害者福祉施設の整備を着実に進めるとともに、高齢者に対する地域の包括的な支援サービス体制を早期に構築するため、時限的組織として福祉施設整備担当部長及び福祉施設整備担当課長を設置しました。
	保健福祉支援部の組織整備	高齢者支援課高齢者施設計画担当（担当係長）及び障害者福祉課障害者施策調整担当（担当係長）を統合し、保健福祉課に福祉施設整備担当（担当係長）を設置するとともに、新たに地域包括ケア担当（担当係長）を設置しました。 高齢者保健福祉計画策定の完了に伴い、高齢者の見守り体制の整備に関する業務を高齢者支援課に引き継ぎ、高齢者施策推進担当課長及び高齢者支援課高齢者施策推進担当（担当係長）を廃止しました。 また、平成27年９月までの臨時福祉給付金について、支給業務が終了することに伴い、保健福祉課臨時福祉給付金担当（担当係長）を廃止しました。
	子ども家庭課の組織整備	平成26年度の子育て世帯臨時特例給付金について、支給業務が終了することに伴い、子育て世帯臨時特例給付金担当（担当係長）を廃止しました。
	都市計画課（住宅担当課長）の組織整備	耐震性が不足する老朽化マンションの建替え相談等に総合的に対応するとともに、マンション建替え円滑化法の改正による新たな事務を適切に処理し、災害に強い安全なまちづくりを推進するため、都市計画課にマンション建替え支援担当（担当係長）を設置します。
	建築課及び土木課（土木計画担当課長）の組織整備	建築課及び土木課の双方が所管する細街路に関する事務について、一体的かつ効率的に業務を推進し、一層の整備を推進するため、建築課狭あい道路担当（担当係長）を廃止し、同担当が所管する道路の調査や判定に関する事務を、土木課に道路判定担当（担当係長）を設置し移管しました。

	企画経営部の再編整備	港区の人口動向や財政状況を考慮し、区有地・区有施設の有効活用を含めた総合的な管理計画を策定するため、企画課に公共施設マネジメント担当（担当係長）を設置しました。併せて、港区行政経営方針を踏まえた用地・施設の有効活用を一層推進していく必要があることから、業務内容に即した名称とするため、用地活用・区有施設整備担当部長、用地活用担当課長及び企画課用地活用担当（担当係長）を用地・施設活用担当部長、用地・施設活用担当課長及び企画課用地・施設活用担当（担当係長）に変更しました。 また、田町駅東口北地区公共公益施設（みなとパーク芝浦）の整備終了に伴い、芝浦港南地区施設整備担当部長、芝浦港南地区施設整備担当課長、芝浦港南地区施設建設担当課長、企画課芝浦港南地区施設整備担当（担当係長）及び施設課大規模施設建設担当（担当係長）を廃止しました。 また、区有施設の施設計画及び保全計画の統括及び進行管理を公共施設マネジメント担当（担当係長）に再編することに伴い、施設課計画・保全管理担当（担当係長）を廃止しました。
	教育委員会事務局学務課の組織整備	港区立箱根ニコニコ高原学園に指定管理者制度を導入することに伴い、箱根ニコニコ高原学園管理事務所を廃止しました。
H27. 7. 1	保健福祉課臨時福祉給付金担当及び子ども家庭課臨時特例給付金担当の設置	平成27年度の臨時福祉給付金及び子育て世帯臨時特例給付金の支給について、事務の所管を区民に分かりやすく示すとともに、円滑かつ確実な実施のために、保健福祉課に臨時福祉給付金担当を、子ども家庭課に子育て世帯臨時特例給付金担当を設置しました。
H28. 4. 1	保健福祉支援部の再編整備	地域包括ケアシステムの担当を対外的に分かりやすく示すため、福祉施設整備担当部長及び福祉施設整備担当課長の名称を地域包括ケア・福祉施設整備担当部長及び地域包括ケア・福祉施設整備担当課長に変更しました。 また、要支援の方から元気な高齢者まで、介護予防と日常生活の自立を支援する新しい総合事業（介護予防・日常生活支援総合事業）を平成28年４月から開始し、高齢者相談センターと連携した区独自の高齢者サービスを円滑に実施するため、高齢者支援課に総合事業推進担当（担当係長）を設置しました。 また、介護保険制度の発足から16年目を迎え、地域包括ケアシステムの柱の一つである「介護」について、保険制度の運営を担う組織として、今後より一層適正な給付に向けた取組や円滑な要介護認定の取組などを充実させるため、介護保険担当課長を廃止し、介護保険課を設置しました。これに伴い高齢者支援課介護給付係以下３係２担当を同課から介護保険課に再編しました。
	みなと保健所の組織整備	新保健所の施設計画等を含め保健衛生行政に関する当面の調整業務の終了に伴い、（仮称）みなと在宅緩和ケア支援センター整備などの業務を健康推進課等に引き継ぎ、保健政策調整担当課長及び保健政策調整担当（担当係長）を廃止しました。 また、区民の健康を支える地域医療体制を強化するとともに、災害発生時の医療救護体制の整備等一環した医療連携体制を確立させるため、保健予防課に地域医療連携担当（担当係長）を設置しました。
	子ども家庭支援部の再編整備	「子ども・子育て支援制度」の円滑な実施に向けた調整業務等の終了に伴い、子ども・子育て支援制度担当課長及び子ども・子育て支援制度担当（担当係長）を廃止するほか、子育て世帯臨時特例給付金の支給業務が終了することに伴い、子育て世帯臨時特例給付金担当（担当係長）を廃止しました。 また、保育園の待機児童解消をはじめ、今後の子ども人口の増加に伴う諸課題に迅速に対応し、安全で安心できる子育て環境を実現するため、保育・児童施設計画担当課長を設置するとともに、子ども政策担当（担当係長）を保育・児童施設計画担当（担当係長）に再編しました。 また、「子ども・子育て支援制度」の実施に伴う、私立を含めた全ての保育園に対する指導検査業務を適切に行うとともに、業務の効率化を図るため、保育施設指導係を設置しました。
	街づくり支援部品川駅周辺街づくり担当課長の設置	東京2020オリンピック･パラリンピック競技大会等を契機とした、品川駅周辺地区の街づくり（土地区画整理事業、泉岳寺駅周辺地区の第二種市街地再開発事業など）に対し、区が主体的に地権者や地域住民の理解･協力を得ながら、国、東京都、鉄道事業者等との協議、調整等を進めていくため、品川駅周辺街づくり担当課長及び品川駅周辺街づくり担当（担当係長）を設置しました。

	街づくり支援部建築課の再編整備	調査係及び建築審査係の双方で扱う意匠設計の図面審査など、類似業務の効率化を図るとともに、建築確認審査業務に係る職員体制を強化するため、調査係を建築企画担当（担当係長）に再編しました。
	企画経営部企画課の組織整備及び自治体間連携推進担当課長の設置	「港区総合戦略」の策定を契機に、各部門で取り組んでいる自治体間連携に関する情報共有を図るとともに、区独自の自治体間連携を企画し全庁的に推進していくため、自治体間連携推進担当課長及び自治体間連携推進担当（担当係長）を設置しました。 また、短期集中的に行ってきた指定管理者制度の安定的な運営に向けた取組を継続的に行っていくため、業務を企画担当に引き継ぎ、指定管理者制度担当（担当係長）を廃止しました。
	総務部情報政策課の組織整備	区民生活に関わるＩＣＴ（情報通信技術）環境の変化に的確に対応し、区民サービス向上に向けた情報化施策を一層推進するため、ＩＣＴ推進担当（担当係長）を設置し、併せて課名を情報政策課に変更しました。
	総務部人事課（人材育成推進担当課長）の再編整備	現行の人事政策方針の改定を契機に、職員の能力向上、福利厚生及び健康管理について総合的な支援を行うとともに、事務の一層の効率化を図るため、給与・福利係及び健康管理係の再編により、職員支援係及び健康管理担当（担当係長）を設置し、人材育成推進担当（担当係長）との連携を強化しました。
	教育委員会事務局学校整備担当課長の設置	幼児・児童・生徒数の急激な増加へ迅速に対応し、緊急度の高い学校施設の整備等より良い教育環境を確保するため、学校整備担当課長を設置しました。
H29．４．1	芝浦港南地区総合支所協働推進課ベイエリア活性化推進担当の設置	「泳げる海お台場」をはじめとした環境整備等の新たな取組を強力に進めるため、地域の運河や海辺などベイエリアに関する国や東京都、その他の関係団体との連携を強化し、ベイエリアの水辺環境の改善を推進するとともに、多角的な視点で地区の運河や海辺における現状や課題等を見出し、防災船着場や観光舟運など、各課で実施する水辺に関する取組を円滑に推進するため、ベイエリア活性化推進担当（担当係長制）を設置しました。
	産業・地域振興支援部の組織整備	町会・自治会への加入促進をはじめとした、地域コミュニティ組織への支援を強化し、各総合支所における区民協働の取組への支援をより一層充実していくため、区民協働担当（担当係長制）の業務を拡大し、新たに区民協働・町会自治会支援担当（担当係長制）として設置しました。 また、平成33年度末の竣工を目指す（仮称）文化芸術ホール及び平成33年度の開設を目指す（仮称）産業振興センターの整備を円滑に進めるため、文化芸術ホール整備担当（担当係長制）及び産業振興センター整備担当（担当係長制）を設置しました。
	保健福祉支援部の再編整備	地域包括ケアシステムの平成30年度に向けた全区展開の仕組みが整ったことから、業務を安定的かつ総合的に推進するため、地域包括ケア担当（担当係長制）を地域包括ケア推進係に再編し体制を強化しました。 これに伴い、地域包括ケア・福祉施設整備担当部長及び地域包括ケア・福祉施設整備担当課長の名称を福祉施設整備担当部長及び福祉施設整備担当課長に変更しました。 平成28年４月から開始した新しい総合事業（介護予防・日常生活支援総合事業）のサービス内容の充実や介護保険法の改正に伴う認知症初期集中支援事業の実施、高齢者虐待対応や高齢者相談センターの機能強化など、認知症施策及び高齢者虐待対応等に関する業務と、総合事業に関する業務を明確に役割分担し、効果的に取り組むため、現行の介護予防係及び総合事業推進担当（担当係長制）の業務を再編し、高齢者相談支援係及び介護予防推進係として体制を強化しました。 不足している介護従事者の人材確保、介護保険制度の改正等に伴って拡充される介護事業所の指導監査及び指定等に関する業務を一体的かつ効率的に推進し、一層の介護サービスの質の向上及び保険給付の適正化を図るとともに、指揮命令系統の明確化を図るため、介護事業者支援担当（担当係長制）を介護事業者支援係に再編し体制を強化しました。

	子ども家庭支援部の組織整備及び児童相談所設置準備担当課長の設置	児童福祉法の改正により、特別区が児童相談所を設置できる自治体となったことを受け、設置に向けた関係機関との調整や施設整備等の課題に迅速に対応し、児童相談所の早期設置に取り組み、平成33年度までの設置を実現するため、児童相談所設置準備担当課長及び児童相談所設置準備担当（担当係長制）を設置しました。 誰もが安心して働き、子育てができる環境の実現をめざし、待機児童解消と保育の質のさらなる向上に向け、居宅訪問型保育事業の対象者拡大や保育コンシェルジュの設置に加え、私立認可保育園等に対する指導検査・訪問指導や各種補助制度の拡充など保育施策をより一層推進していくため、保育課を設置し、執行体制を強化しました。 これに伴い、保育担当課長を廃止し、子ども家庭課保育支援係以下２係１担当を同課から保育課に編入しました。
	街づくり支援部の再編整備	新たな港区まちづくりマスタープランで示す将来都市像の実現に向け、住民の意向を生かした個性ある丁寧なまちづくりを進めるため、土木事業を一体的に行うことで、まちづくりのより一層円滑な推進を図るとともに、名称についても区民により分かりやすく示すため、特定事業担当部長の名称を街づくり事業担当部長に変更しました。 区民向け住宅の転用や建替えなど、人口増加をはじめとした社会経済情勢の変化に的確に対応し、新たな住宅施策を積極的に展開することで、住宅政策をより一層充実・強化し、円滑に推進していくため、住宅課を設置し、執行体制を強化しました。 これに伴い、住宅担当課長を廃止し、都市計画課住宅政策係以下３係１担当を同課から住宅課に編入するとともに、２係２担当に再編しました。 区民から関心の高い「ちぃばす」や「お台場レインボーバス」、自転車シェアリングなどをはじめとする地域交通事業に加え、東京2020オリンピック・パラリンピック競技大会の開催を見据えた、区内のバリアフリー化の推進や交通安全対策の強化など、迅速な意思決定により円滑な事務執行を図り、交通施策をより一層推進していくため、地域交通課を設置しました。 これに伴い、交通対策担当課長を廃止し、土木課交通対策係以下１係１担当を同課から地域交通課に編入するとともに、２係に再編しました。 まちの安全・安心、良好な景観を維持していくため、占用係及び掘削指導係の業務を再編し、業務の一元化を図り、占用・掘削指導係として体制を整備しました。 また、道路などの不法占有の排除について指導徹底を図るため、土木監察担当（担当係長制）を設置しました。
	企画経営部の組織整備及び再編整備	東京2020オリンピック・パラリンピック競技大会の気運醸成や大会を契機としたまちづくりの効果的な推進に向けて、全庁横断的な調整を図るため、オリンピック・パラリンピック推進担当課長及びオリンピック・パラリンピック推進担当（担当係長制）を設置しました。 また、自治体間連携を推進することを目的に、平成28年４月に設置した自治体間連携推進担当課長及び自治体間連携推進担当（担当係長制）については、自治体間連携施策を推進していく中で、自治体間のみならず、互いの地域の住民同士の交流、産業と産業の結びつきをはじめとした、幅広い分野の連携を推進していることから、現状の業務内容に即した名称とするため、全国連携推進担当課長及び全国連携推進担当（担当係長制）に変更しました。 デジタルサイネージ（電子掲示板）、フェイスブック、ツイッターをはじめとしたＩＣＴを活用した新たな情報発信手段により、より多くの人に区の魅力を知ってもらうとともに、区民への情報発信力をより一層強化し、将来を見据えた施策の展開に資するため、広報戦略担当（担当係長制）を設置しました。

	総務部働きやすい職場づくり推進担当部長及び区史編さん担当の設置	港区職員の仕事の進め方の抜本的な見直しを推進し、喫緊の課題である超過勤務の縮減やメンタルヘルス対策などを強化するとともに、その効果を逐次点検し見直すことにより、職員がいきいきと働き、その持てる力を十分発揮できる働きやすい職場づくり施策を一層推進していくため、働きやすい職場づくり推進担当部長を設置しました。 区政70周年を記念して平成28年度から開始した新たな港区史の編さんを円滑に進めるため、区史編さん担当（担当係長制）を設置しました。
	教育委員会事務局の組織整備	学校施設の計画・設計・施工・維持管理に関する業務及び幼児・児童・生徒数の急激な増加による緊急度の高い学校施設の整備等に関する業務を一体的かつ効率的に推進することで、幼児・児童・生徒の受入体制を確保するとともに、良好な学校環境を維持していくため、学校施設担当課長と学校整備担当課長を統合し、学校施設整備担当課長を設置しました。 現行の運営係が担う業務及び利用者支援係が担う障害者サービス及び文化事業の事業運営手法を見直し、両係の業務を再編し、業務の一元化を図ることで、安定的な運営体制を確保し、図書館利用者への支援を強化することにより区民サービスのより一層の向上を図るため、運営係及び利用者支援係を統合し体制を整備しました。 区政70周年を記念して平成28年度から開始した新たな港区教育史の編さんを円滑に進めるため、教育史編さん担当（担当係長制）を設置しました。
	区議会事務局の再編整備	地方議会や議員活動に対する住民の関心が高まる中、区議会を取り巻く情勢の変化に対応するため、区議会議員の議会活動のサポート強化をはじめとし、区議会ホームページなどＩＣＴの活用を含めた議会活動に関する広報を様々な手法を取り入れて充実させ、より多くの区民に区議会への興味・関心を持ってもらうことで「開かれた区議会」を一層推進する必要があります。 こうしたことから、現行の庶務係及び調査係が担う業務の一元化を図り、効率性、効果性を高めた執行体制へと強化するため、庶務係及び調査係を統合し、議会総務係として再編しました。 また、新たに議会広報担当（担当係長制）を設置し、体制を強化しました。
H30．４．1	各総合支所まちづくり課再編整備	地域の特性に沿ったきめ細かなまちづくり機能の充実を図り、これまで以上に総合支所が、地域の課題を地域で迅速かつ的確に解決できる体制を強化するため、土木施設の整備、道路・公園等の占用許可、掘削指導、放置自転車対策、自転車等駐車場管理等のまちづくり関連業務を総合支所に移管しました。これに伴い、現行のまちづくり担当課長を廃止し、新たにまちづくり課を設置するとともに、まちづくり推進担当（担当係長制）、土木係をまちづくり係、土木担当（担当係長制）に再編しました。
	保健福祉支援部の再編整備	国の補助事業である臨時福祉給付金事業が平成29年度で終了することに伴い、臨時福祉給付金担当（担当係長制）を廃止しました。 平成30年度の国民健康保険制度改革に合わせ、「資格」、「賦課」、「収納」という国民健康保険の基幹業務を集約化し、滞納整理等の収納推進業務を充実することで、国民健康保険の保険料業務の効率化と保険料の収納率向上に向けた体制を強化しました。これに伴い、資格係、収納係、収納推進担当（担当係長制）を資格保険料係、滞納整理係に再編しました。
	みなと保健所の組織整備	区民に分かりやすい組織名とするため、食品監視第一係、食品監視第二係を東部地域食品監視係、西部地域食品監視係にそれぞれ変更しました。 情報発信の信頼性の向上や衛生知識の普及啓発を効果的に推進するため、検査係を衛生試験所に変更しました。 食品表示や広告の監視を強化し、不適正表示の速やかな発見と改善指導を行い、区民のより安全で安心な食を確保する体制を強化しました。これに伴い、健康推進課栄養指導担当を生活衛生課に移行し、食品栄養表示担当（担当係長制）に再編しました。 住宅宿泊事業の適切な運営と無届事業者に対する指導を強化し、区民のより安全・安心な住環境を確保するため、住宅宿泊事業担当（担当係長制）を設置しました。

	街づくり支援部の再編整備	建築物の耐震診断の誘導、耐震改修促進法に定められた診断結果の公表に向けた業務や「港区耐震改修促進計画」に基づいた耐震化を計画的かつ総合的に充実・強化させ、円滑に推進していくため、住宅課、建築課、両課の業務を一元化し、体制を整備しました。これに伴い、建築課に耐震化推進担当（担当係長制）を設置し、住宅課住宅支援係及び建築課構造係の分掌事務を改めました。 土木施設の管理を担う総合支所と土木施設の財産管理を担う支援部の役割を明確にするため、土木施設管理課を土木管理課に変更しました。 道路・公園等の占用許可、掘削指導等の業務を総合支所に移管することに伴い、占用・掘削指導係を廃止するとともに、総合支所の占用許可業務を支援するため、土木監察担当（担当係長制）を監察指導係に再編しました。 効率的な組織運営を図るため、施設管理係と道路台帳係を土木管理係に再編し、境界確定担当（担当係長制）を係に改編することで、体制の強化を図りました。 東京2020オリンピック・パラリンピック競技大会を見据えた区の景観行政に対する期待が高まるなか、屋外広告物の事前協議制度の開始や、民間プロジェクトの進捗に伴う各種指導、調整の増加等に対応する体制を一層強化し、円滑に進めていくため、街づくり調整係、開発調整担当（担当係長制）、街づくり担当（担当係長制）を開発事務係、街づくり調整担当（担当係長制）に再編しました。 土木施設の整備等の業務を総合支所に移管することに伴い、道路橋りょう係、地中化推進係、公園係を廃止するとともに、細街路整備係を事業推進係に統合しました。 これに伴い、土木計画担当課長を廃止しました。
	企画経営部企画課の組織整備	区政70周年記念事業で培った官民連携の新たな力を区民サービスの更なる向上に生かすことのできる円滑な体制を確保するため、企業連携の窓口を明確にし、福祉、子育て、教育、街づくりなど様々な分野に企業の力を着実に繋げる企業連携推進担当（担当係長制）を設置しました。 働きやすい職場づくりを推進するため、指定管理者の選定やプロポーザルによる事業者選定など、３年、５年、10年と事務の間隔が長いことでノウハウやスキルの継承と蓄積が困難な業務等を集約し、円滑に進めることで、全庁的な業務負担の軽減を図る「全庁的に共通する業務を支援する組織」の設置に向けた業務支援組織設置準備担当（担当係長制）を設置しました。
	防災危機管理室防災課の再編整備	災害時における迅速な初動、正確な情報管理や防災意識の向上、防災住民組織の積極的な活動など、防災活動の計画的な実行のすべてが有機的に結びつき、区民の生命財産を守る一体化した体制とするため、防災係及び地域防災支援係の業務を再編しました。これに伴い、防災計画推進担当（担当係長制）を廃止しました。
	働きやすい職場づくり推進担当部長の廃止	職員がいきいきと働き、その持てる力を十分に発揮できる働きやすい職場づくり施策が一定程度整備され、所期の目的が達成されたことから、働きやすい職場づくり推進担当部長を廃止しました。

	教育委員会事務局の組織整備	区は、「地方教育行政の組織及び運営に関する法律の一部を改正する法律（平成26年法律第76号）」に基づき、区長と教育委員会の教育行政における責任体制の明確化を図り、より一層民意を反映した教育行政を推進するため、港区総合教育会議を設置しました。平成28年10月には「新教育長」を議会の同意を得て任命し、地域の教育課題やあるべき姿の共有、教育環境の一層の充実を図る体制を整備しました。 教育委員会は、新学習指導要領に伴い、教育基本法、学校教育法を踏まえたこれまでの学校教育の実践や蓄積を活かし、基礎学力・活用力の向上など、子どもたちの未来を切り拓くための資質・能力を一層確実に育成することが必要です。また、人口増加、ライフスタイルの多様化など社会経済状況の変化や２年半後に迫った東京2020大会開催を見据え「港区教育大綱」に基づき、先進的、発展的な港区ならではの教育施策をより一層推進していく必要があります。 公私立の幼稚園、小学校、中学校に通う幼児、児童、生徒をはじめとする区民の誰もが学びの意欲を持ち、主体的に学ぶことができる機会や歴史・文化に関する地域に根ざした学習環境を確保し、区長部局との連携をより強化した生涯学習及びスポーツ推進施策の充実を図るため、教育推進部を設置しました。 情報化教育や国際理解教育など個性と能力を伸ばす教育の充実や年少人口の増加に伴う学校施設の整備など「教育の港区」として学校教育を充実し、さらなる向上を図るため、学校教育部を設置しました。 これに伴い、次長を廃止し、教育長が迅速かつ的確な判断が行えるよう、教育長を補佐する事務局体制を強化しました。
	教育委員会事務局教育推進部の設置及び再編整備	教育推進部の設置に伴い、現行の庶務課を教育長室に変更し、庶務係を教育総務係に、教職員係を教職員支援係に変更しました。 二部制移行に伴い、教育行政における部間の調整を図るため、教育政策担当課長を教育企画担当課長に変更するとともに、教育政策担当（担当係長制）を教育企画担当（担当係長制）に変更しました。 生涯学習推進課を生涯学習スポーツ振興課に、図書・文化財課を図書文化財課に変更しました。
	教育委員会事務局学校教育部の設置及び再編整備	学校教育部の設置に伴い、現行の学校施設整備担当課長を学校施設担当課長に、指導室を教育指導課に変更しました。
	選挙管理委員会事務局の組織整備	公職選挙法の改正による選挙区の分区に対応するとともに、投票率の向上に繋がる広報、啓発をより一層強化するため、選挙管理委員会事務局長を部長職とし、次長を課長職へ変更しました。これに伴い、選挙係、広報啓発推進担当（担当係長制）を設置しました。
	監査事務局の再編整備	地方自治法改正に伴う監査制度の充実強化を図るため、副参事を次長に変更しました。
H31．４．1	産業・地域振興支援部産業振興課の組織整備	令和元年10月の消費税率引上げに伴う低所得者、子育て世帯への影響緩和や、地域における消費の喚起等を目的とする商品券発行事業を円滑かつ確実に実施するため、プレミアム付商品券発行事業担当（担当係長制）を設置しました。
	保健福祉支援部保健福祉課の再編整備	成年後見制度利用促進基本計画を着実に推進するとともに、地域福祉活動を取り巻く環境の変化に迅速かつ的確に対応するため、福祉活動支援係及び地域保健福祉担当（担当係長制）を地域保健福祉係に再編しました。
	子ども家庭支援部保育課の再編整備	保育園及び港区保育室の運営を担当する各地区総合支所管理課の業務を適切に支援するとともに、地域型保育事業の認可、指導及び監督を効果的に推進するため、保育施設指導係、保育担当（担当係長制）の業務を運営支援係と認可指導係に再編しました。 また、障害児保育の保育需要が高まる中、入園の申込みの段階から入園決定までの間の対応を障害の程度に応じ、きめ細かく行う必要があるため、障害児保育担当（担当係長制）を新たに設置しました。
	企画経営部企画課の組織整備	令和２年春の高輪ゲートウェイ駅の暫定開業に向け、土地区画整理事業等による住居表示の再整備及びそれに伴い生じる諸課題の早期解決を目的として平成30年12月に設置した高輪ゲートウェイ駅周辺まちづくり推進本部の検討を円滑に進めるため、高輪ゲートウェイ駅周辺まちづくり調整担当（担当係長制）を設置しました。
	総務部契約管財課庁舎改修工事担当の廃止	平成30年度をもって庁舎大規模改修が終了したことに伴い、庁舎改修工事担当（担当係長制）を廃止しました。

	教育委員会事務局教育推進部教育長室及び学校教育部教育指導課の再編整備	教育史編さんについて、これまで事業全体の事務局を教育長室が、教育史の執筆・監修・編集の進捗等を教育指導課がそれぞれ担当していたものを、教育長室で一元管理することで業務の効率化を図るため、教育指導課から教育長室に教育史編さん担当（担当係長制）を移行しました。
Ｒ２．４．１	赤坂地区総合支所管理課青山児童館の廃止	赤坂子ども中高生プラザ青山館の開設に伴い、青山児童館を廃止しました。
	芝浦港南地区総合支所管理課の再編整備	みなとパーク芝浦の維持管理や施設間の調整等を担うみなとパーク芝浦管理担当（担当係長制）について、（仮称）芝浦第二小学校の新築工事、ペディストリアンデッキ延伸接続工事等に伴う業務の拡大や数多くの視察に円滑に対応するため、管理係に統合しました。
	産業・地域振興支援部産業振興課の再編整備	プレミアム付商品券発行事業が令和元年度末をもって終了することから、プレミアム付商品券発行事業担当（担当係長制）を廃止し、清算事務等を産業振興係に引き継ぎました。
	福祉施設整備担当部長の廃止	特別養護老人ホームや障害者の入所施設、児童発達支援センターを併設する南麻布四丁目福祉施設の整備が完了するなど所期の目的をおおむね達成したことから福祉施設整備担当部長を廃止し、業務を保健福祉支援部に引き継ぎました。福祉施設整備担当課長及び福祉施設整備担当（担当係長制）については、引き続き、計画事業の進捗管理を担うため存置しました。
	保健福祉支援部保健福祉課の組織整備	８０５０問題やダブルケア等、個人や家庭、世帯が抱える福祉分野を横断する複合的な問題に迅速かつ的確に対応する窓口を設置し、包括的な相談体制の構築を推進するため、福祉総合窓口推進担当（担当係長制）を設置しました。
	保健福祉支援部障害者福祉課の再編整備	障害者総合支援法に基づき、障害の種別等にかかわらず、子どもから大人まで切れ目のない支援を充実させるとともに、令和３年４月の児童相談所設置に向けて、児童相談所設置市事務への準備を円滑に実施するため、障害者福祉課の分掌事務を抜本的に見直し、障害者事業運営係、精神障害者担当（担当係長制）及び発達障害者担当（担当係長制）を障害者事業所支援係、障害者給付係及び障害者施設係に再編しました。
	みなと保健所健康推進課の組織整備	令和２年４月の改正健康増進法及び東京都の受動喫煙防止条例の完全実施を踏まえ、これまでの普及啓発や窓口相談業務に加え、特定飲食提供施設からの届出受理、義務違反者に対する指導、勧告、命令、罰則適用等の行政指導や処分を警察等関係機関と緊密に連携して業務を執行する必要があることから、受動喫煙防止対策担当（担当係長制）を設置しました。
	児童相談所設置準備担当部長の設置	令和３年４月の児童相談所設置に向けて、児童相談所設置準備担当の執行体制を強化し、東京都からのケース引継ぎ、他自治体や関係機関との連携強化、地域との関係性の構築、庁内調整等準備業務を円滑に遂行する必要があるため、児童相談所設置準備担当部長を設置しました。
	子ども家庭支援部の再編整備	子ども家庭課子ども家庭係及び青少年育成担当（担当係長制）を子ども・子育て支援係及び子ども青少年育成係に再編し、保育・児童施設計画担当が所管する子育て支援推進会議に関する事務や児童館、子ども中高生プラザ等に関する事務を移管しました。 保育・児童施設計画担当課長を廃止して保育政策課を設置し、保育・児童施設計画担当が所管する保育施設の配置計画や保育定員拡大、保育園の整備・誘致等に関する事務を保育政策係に引き継ぐとともに、保育課から認可指導係を移管して名称を保育指導係とし、保育施設の計画・整備から認可・指導の一連の業務を一体的に担う体制を構築しました。
	子ども家庭支援部子ども家庭支援センターの再編整備	令和３年４月の児童相談所設置に向けて、児童相談所との連携を視野に入れた相談体制の強化や要保護児童対策地域協議会の活性化、地域の子ども・子育て支援活動の支援を強化するため、子育て支援係及び相談担当を子ども家庭サービス係及び相談支援係に再編し、地域連携担当（担当係長制）を設置しました。
	街づくり支援部土木管理課の再編整備	専門的で困難性の高い境界確定業務を、より一層、適正かつ円滑に執行するため、境界確定係を土木管理係に統合し、境界確定担当（担当係長制）を設置しました。

	環境リサイクル支援部みなとリサイクル清掃事務所の再編整備	区民のライフラインである清掃事業を安全かつ確実に実施するとともに、食品ロス削減推進法の施行や海洋プラスチックごみ問題などの新たな課題に対して、効果的に施策を展開するため、みなとリサイクル清掃事務所の分掌事務を抜本的に見直し、運営係、作業係、許可指導係及びごみ減量推進係を計画係、清掃事業係、ごみ減量・資源化推進係及び許可指導担当（担当係長制）に再編しました
	企画経営部企画課の再編整備	事務執行適正化に向けた区の取組を、改正地方自治法（令和２年４月施行）に基づく内部統制制度として取組強化を図るため、内部統制制度推進担当（担当係長制）を設置しました。 また、業務支援組織設置準備担当及び高輪ゲートウェイ駅周辺まちづくり調整担当（担当係長制）について、庁内外の連携・調整や課題の検討・解決を企画課全体で推進していくため、企画担当（担当係長制）に整理・統合しました。
	教育委員会事務局の再編整備	令和２年４月に港区立みなと科学館を併設する新教育センターを開設することを機に、より一層、迅速かつ的確に教育課題に対応するため、教育推進部が担っていた学校教育に関する事務を学校教育部に集約し、組織・分掌事務を再編することにより、効率的・効果的な執行体制を確立しました。 ◎教育推進部教育長室の再編 教職員、区職員、区費講師等の給与を含む人事管理を一体的に管理し、学校教育を担う人材の効果的な活用を図るとともに、教職員の働き方改革のより一層の推進に向けて区立幼稚園・学校の人事事務を一元化するため、教職員支援係を教育人事企画課に移管しました。 また、教育行政の個別計画の統括、私立幼稚園・学校に関する事務を、教育企画担当（担当係長制）から引き継ぎ、教育推進担当（担当係長制）を設置しました。 ◎教育推進部教育企画担当課長の廃止 教育企画担当課長が所管していた学びの多様性プロジェクト等の学校教育に関する企画業務を教育人事企画課に移管するとともに、（仮称）芝浦第二小学校の開設、赤坂小中一貫校の導入等、学校の配置に関する業務を、学校の設置、建設計画、学区域の設定、学事等の事務を一体的に推進するため、学務課に移管しました。 また、教育行政の個別計画の統括、私立幼稚園・学校に関する事務は、教育長室に引き継ぎ、教育企画担当課長及び教育企画担当（担当係長制）を廃止しました。 ◎学校教育部学務課の再編 教育企画担当（担当係長制）から、（仮称）芝浦第二小学校の開設、赤坂小中一貫校の導入等、学校の配置に関する業務を引き継ぎ、学校計画担当（担当係長制）を設置するとともに、学事担当（担当係長制）を学事係に再編しました。 また、特別支援相談担当（担当係長制）の業務を教育指導担当課長に移管し、特別な支援を必要とする児童、生徒への教育センターの相談センター機能を強化しました。 ◎学校教育部教育人事企画課及び教育指導担当課長の設置 国際人育成や特別支援教育、ＩＣＴツールの適正使用等の情報活用能力の育成など、多くの教育課題への対応、さらに教職員の働き方改革を含む学校現場の指導支援と教職員の人事管理を充実させるため、教育指導課を教育人事企画課、教育指導担当課長の１課１担当課長制に再編しました。 教育人事企画課は、学校教育の企画調整、教職員の人事管理を担うとともに、教育長室から教職員支援係を引き継ぎ、名称を教職員人事係に改め、学校に関わる人材を戦略的に配置・活用する役割を担うこととしました。 教育指導担当課長は、学校現場の教育支援機能を担い、教育センターを所管して現行の教育相談に加え、学務課から特別支援相談担当を引き継ぎ、名称を特別支援教育担当（担当係長制）とするとともに、適応指導教室を所管することにより、不登校等への対応を含めた相談センター機能を強化しました。さらに、若手教職員の増加に伴う指導力向上のため、カリキュラムセンター機能の強化を図るとともに、新たに設置する港区立みなと科学館を所管し、体験学習機能の確立と安全・安心な施設運営を確保するための執行体制を構築しました。
Ｒ２．４．22	特別定額給付金担当課長の設置	新型コロナウイルスの感染拡大に伴う特別定額給付金事務は全庁を挙げての対応が必要であることから、企画経営部に特別定額給付金担当課長を設置し、企画課に特別定額給付金担当（担当係長制）を設置しました。

R２．８．１	新型コロナウイルス感染症対策担当課長の設置	新型コロナウイルス感染症に係る全庁を挙げた取組について、総合的な対策区民への啓発、発信等を強化するため、企画経営部に新型コロナウイルス感染症対策担当課長を設置し、企画課に新型コロナウイルス感染症対策担当（担当係長制）を設置しました。
R２．11．19	商品券特別給付担当課長の設置	新型コロナウイルス感染症の感染拡大に伴い、非課税世帯への臨時的な生活応援の取組として区内共通商品券を給付するため、企画経営部に商品券特別給付担当課長を設置し、企画課に商品券特別給付担当（担当係長制）を設置しました。
R３．１．18	新型コロナウイルスワクチン接種担当部長及び新型コロナウイルスワクチン接種担当課長の設置	新型コロナウイルスワクチンの接種に係る体制を整備し、円滑な実施を確保するため、新型コロナウイルスワクチン接種担当部長を設置するとともに、みなと保健所に新型コロナウイルスワクチン接種担当課長及び保健予防課に新型コロナウイルスワクチン接種担当（担当係長制）を設置しました。
R３．４．１	児童相談所設置準備組織の廃止	児童相談所の設置に向けて、東京都からのケース引継ぎ、他自治体や関係機関との連携強化等を円滑に実施するため、令和２年４月に設置した児童相談所設置準備担当部長について、所期の目的を達したことから廃止しました。 また、平成29年４月に設置した児童相談所設置準備担当課長及び子ども家庭課児童相談所設置準備担当（担当係長制）についても同様に、所期の目的を達したことから廃止しました。
	児童相談所の設置	児童相談所は、児童の命と権利を守るため、児童虐待、非行等の子どもの様々な問題に専門的に対応する組織であり、児童相談所長は、法に定める任用資格を有し、一時保護の決定や調査・診断に基づく指導、援助、児童福祉施設等への措置や必要に応じた法的対応を行うとともに、多くの専門職を含む大規模な組織を指揮監督するマネジメント力が求められる職であることから、部長級職員を配置し、執行体制を整備しました。 また、児童相談所の内部組織として、児童と家庭の調査や診断、地域の関係機関との緊密な連携、一時保護所の運営、施設管理等を行うため児童相談課を置き、同課内に運営調整係、児童福祉係、児童心理係及び保護係を設置するとともに、高い専門性が求められる業務を児童福祉係及び児童心理係の職員を指揮監督し、適切かつ迅速に執行するため、相談援助担当課長を設置しました。
	子ども家庭課、子ども家庭支援センターの再編整備	令和３年４月の港区子ども家庭総合支援センターの開設に伴い、子どもの養育をはじめ、ひとり親の支援、ＤＶ、離婚など、子どもと家庭が直面している様々な課題に対し、ワンストップで総合的に支援できる体制を整備するため、家庭相談担当（担当係長制）を子ども家庭課から子ども家庭支援センターに移管しました。
	特別定額給付金担当課長の廃止	区における特別定額給付金給付事業の迅速な実施を図るため、令和２年４月22日付けで設置した特別定額給付金担当課長及び企画課特別定額給付金担当（担当係長制）について、同年８月25日に給付を完了したことから廃止し、事業の清算に係る業務を企画課企画担当に引き継ぎました。
	政策広聴担当課長の設置	区民から寄せられる意見・要望について、より迅速かつ適切な対応に向け、広聴システムの充実・強化を図るとともに、区民の声を分析してニーズを把握し、区の施策や事業への反映と臨機の対応を果断に行うため、政策広聴担当課長を設置しました。
	人材育成推進担当課長の廃止	平成18年４月に設置した人材育成推進担当課長について、人材育成方針の改定など所期の目的を概ね達成したこと並びに人事管理及び人事評価と連動した効果的な職員の能力開発とキャリア形成支援、心身の健康を支える職場づくりを簡素で効率的な執行体制の下、人事課全体で推進していくため廃止しました。
	契約管財課の再編整備	平成31年４月に企画課で運営を開始した業務サポートセンターについて、事業の運営も安定してきたことから、設置を担った企画課から契約管財課へ業務を移管するとともに、庁舎管理担当（担当係長制）を庁舎管理係に改めました。
	選挙管理委員会事務局の再編整備	選挙に関心が低い20歳から39歳までの若年層の投票率向上に向け、区内事業者や大使館、学校等と協働して地域への啓発活動を行うとともに、常時啓発から選挙執行までの業務を一体的かつ円滑に遂行するため、広報啓発推進担当（担当係長制）を選挙係に統合し、名称を啓発・選挙係に変更しました。

R４．４．1	産業振興課の再編整備	コロナ禍による厳しい経営環境にある区内事業者に対する支援策の充実及び中小企業者の経営支援や創業支援等の取組を強化するため、経営相談担当（担当係長制）を経営支援係に再編しました。 また、令和４年４月の港区立産業振興センターの開設に伴い、産業振興センター整備担当（担当係長制）及び港勤労福祉会館を廃止しました。
	保健福祉課の再編整備	令和４年８月に各総合支所に設置する福祉総合窓口の運営や地域保健福祉計画の策定など保健福祉施策に関する総合的な調整機能を強化するため、保健福祉総合調整係を設置するとともに、地域で活動する福祉団体等の支援を強化するため、地域福祉支援係を設置しました。 これに伴い、地域保健福祉係及び地域包括ケア推進係を廃止し、課内の分掌事務を再編しました。
	障害者福祉課の再編整備	令和４年８月に各総合支所に設置する福祉総合窓口において、障害者福祉に関する困難な案件への相談支援やスーパーバイズ機能を担うとともに、障害者差別の苦情相談や虐待通報時の円滑な対応を確保するため、障害者相談支援担当（担当係長制）を設置しました。
	環境課の再編整備	令和４年４月の改正大気汚染防止法の施行による環境指導業務の拡大に対応するとともに、騒音、振動、悪臭などの公害に関する関係法令に基づく指導、大規模開発に伴う環境アセスメント、羽田空港機能拡張など、複雑化・高度化する課題により迅速に対応するため、環境指導・環境アセスメント担当（担当係長制）を環境指導アセスメント係に再編しました。
	オリンピック・パラリンピック推進担当課長の廃止	平成29年４月に設置したオリンピック・パラリンピック推進担当課長及び企画課オリンピック・パラリンピック推進担当（担当係長制）については、東京２０２０オリンピック・パラリンピック競技大会の終了に伴い廃止しました。
	商品券特別給付担当課長の廃止	令和２年11月に新型コロナウイルス感染症の感染拡大を踏まえ、非課税世帯への港区共通商品券の給付を目的に設置した商品券特別給付担当課長及び企画課商品券特別給付担当（担当係長制）については、事業の完了に伴い廃止しました。
	適正事務推進担当課長の設置	安定的な組織運営とより一層の信頼確保を目指して取り組む事務執行の適正化について、令和２年４月に開始した内部統制制度の運用と合わせて取組を徹底するため、企画経営部に適正事務推進担当課長を設置するとともに、企画課の内部統制制度推進担当（担当係長制）の業務を拡充し、適正事務推進担当（担当係長制）に再編しました。
	やさしい日本語推進担当課長の設置	区民の誰もが分かりやすく、親しみやすい「やさしい日本語」について、広く区民、企業、団体等への普及を促進するとともに、区が作成する公文書等への使用を徹底することで、多文化共生社会の実現と区民本位の区政運営を一層推進するため、総務部にやさしい日本語推進担当課長を設置し、総務課にやさしい日本語推進担当（担当係長制）を設置しました。
	デジタル推進担当課長の設置	区におけるデジタル・トランスフォーメーションを推進し、デジタル技術の活用による区民の利便性向上と庁内の業務改善の取組を強化するため、総務部にデジタル推進担当課長を設置するとともに、情報政策課のＩＣＴ推進担当（担当係長制）の業務を拡充し、デジタル推進担当（担当係長制）に再編しました。
	図書文化財課の再編整備	令和４年４月、三田図書館の札の辻スクエアへの改築・移転及びみなと図書館への指定管理者制度導入に伴い、図書館資料の整備方針等に係る指定管理者への指導・連携や電子図書館の運営及び教育センターと連携した学校図書館の機能強化を一体的に推進するため、利用者支援係及び学校支援担当（担当係長制）を統合し、図書館支援係に再編しました。
R４．４．12	ウクライナ避難民支援担当課長の設置	ウクライナ情勢の深刻化に伴うウクライナ避難民への生活支援を行うため、産業・地域振興支援部にウクライナ避難民支援担当課長を設置し、地域振興課にウクライナ避難民支援担当（担当係長制）を設置しました。
R４．７．1	地域医療連携担当課長の設置	新型コロナウイルス感染症への対応を踏まえ、地域の医療機関等が連携して実施する感染症対策等の充実・強化を図るため、みなと保健所に地域医療連携担当課長を設置しました

R４．９．１	伝わる日本語推進担当課長の設置	外国人に対する情報発信を主な目的とする「やさしい日本語」の取組を更に進め、受け手の立場に立ってあらゆる人に行政情報が正しく分かりやすく伝わるよう、「伝わる日本語」の取組を進めるため、やさしい日本語推進担当課長及び総務課やさしい日本語推進担当（担当係長制）を廃止し、総務部に伝わる日本語推進担当課長を設置し、総務課に伝わる日本語推進担当（担当係長制）を設置しました。
R５．４．１	産業・地域振興支援部における組織再編	地域振興課において、令和９年度に開設予定の港区立みなと芸術センターの設置条例が施行されたことに伴い、施設の整備を担う組織の名称を文化芸術ホール整備担当（担当係長制）から、みなと芸術センター整備担当（担当係長制）に変更しました。
	文化芸術事業連携担当部長の設置	港区立みなと芸術センター条例の制定を踏まえ、令和９年度の施設開設に向けて、必要な調整及び関係団体との連携等を円滑に進めるため、文化芸術事業連携担当部長を設置しました。
	保健福祉支援部における組織再編	介護保険課において、介護保険料に関する業務を一元化して、区民に分かりやすい組織とするため、介護保険料の減免や徴収猶予に関する事務等を介護保険料係に引き継ぎ、介護収納相談担当（担当係長制）を廃止しました。
	新型コロナウイルスワクチン接種担当部長の廃止	新型コロナウイルス感染症について、国において感染症法上の分類が改められるなど、ワクチン接種を取り巻く局面変化を踏まえ、新型コロナウイルスワクチン接種担当部長を廃止し、ワクチン接種の実施に係る執行体制を整理しました。
	子ども家庭支援部における組織再編	こども基本法の施行やこども家庭庁の設置など国の動向を見据え、区の実態に即した子どもに関する施策の充実や児童相談所設置自治体としての権限に基づく、保育園など児童福祉施設の指導監督の強化等による保育の質の向上など、区民サービスの一層の向上を図るため、組織を再編しました。 【設置した組織】 子ども政策課〔子ども政策推進係、子ども施設指導係、障害児支援担当（担当係長制）〕 子ども若者支援課〔子ども若者支援係、子ども給付係〕 子ども家庭支援センター〔家庭相談係〕 【廃止した組織】 子ども家庭課〔子ども・子育て支援係、子ども青少年育成係、子ども給付係〕 保育政策課〔保育政策係、保育指導係〕 保育課〔障害児保育担当（担当係長制）〕 子ども家庭支援センター〔家庭相談担当（担当係長制）〕
	街づくり支援部における組織再編	街づくりに関する相談、指導など、街づくりの初期の段階から一貫して案件に対応する体制を整備し、手続の迅速化や区民サービスの向上を図るとともに、総合支所への支援を一層強化するため、組織を再編しました。 【設置した組織】 建築課〔構造・耐震化推進係〕 土木課〔監察指導係〕 土木管理課〔施設調整係〕 開発指導課〔細街路担当（担当係長制）、開発調整係〕 地域交通課〔自転車交通担当（担当係長制）〕 【廃止した組織】 住宅課〔マンション建替え支援担当（担当係長制）〕 建築課〔構造係、耐震化推進担当（担当係長制）〕 土木課〔事業推進係、公園計画担当（担当係長制）、道路判定担当（担当係長制）〕 土木管理課〔地籍調査担当（担当係長制）、監察指導係、道路工事調整担当（担当係長制）〕 開発指導課〔街づくり調整担当（担当係長制）〕

	企画経営部における組織再編	行政手続のオンライン化、キャッシュレス化やデジタル技術を駆使した区民サービスの向上を図るとともに、全国自治体、企業及び公の施設の管理運営を担う指定管理者との連携を一層強化し、区民サービスの向上を図るため、組織を再編しました。 【設置した組織】 デジタル改革担当課長 連携協創担当課長 企画課〔デジタル改革担当（担当係長制）、指定管理者連携推進担当（担当係長制）〕 情報政策課〔情報管理係、情報政策担当（担当係長制）〕 【廃止した組織】 適正事務推進担当課長 全国連携推進担当課長 新型コロナウイルス感染症対策担当課長 企画課〔新型コロナウイルス感染症対策担当（担当係長制）〕
	デジタル改革担当部長の設置	区政のあらゆる分野におけるデジタル・トランスフォーメーションを強力に牽引し、「区民に信頼され、区民の身近にあり、区民の誇りを創造する区政」の実現に向けた区役所改革の取組をさらに強化するため、デジタル改革担当部長を設置しました。
	総務部における組織再編	デジタル改革担当部長の設置に伴い、区におけるデジタル・トランスフォーメーションを総合的に推進するため、情報システムの基盤整備等を担う情報政策課を企画経営部に移管するなど、組織を再編しました。 【設置した組織】 総務課〔個人情報保護・情報公開担当（担当係長制）〕 【廃止した組織】 デジタル推進担当課長 情報政策課〔情報管理係、情報政策担当（担当係長制）、デジタル推進担当（担当係長制）、個人情報保護・情報公開担当（担当係長制）〕
	教育委員会事務局教育推進部における組織再編	教育長室において、教育史の編さん業務が完了したため、教育史編さん担当（担当係長制）を廃止しました。 生涯学習スポーツ振興課において、スポーツ施設の環境整備や企業、大学等と連携したスポーツの場の確保、スポーツ施設の維持・保全業務を円滑に遂行するため、スポーツ環境整備担当（担当係長制）を設置しました。 図書文化財課において、区立図書館の管理運営を担う指定管理者との連携強化による区民サービスの充実と効率的な事務執行を図るため、庶務係及び図書館支援係を統合し、図書館係に再編しました。

7－（12）職員数〔人事課〕

①　一般関係職員（常勤職員）・暫定再任用フルタイム勤務職員を含む

（令和５年４月１日現在）

区分 / 職種		職別現員（人）										定数外（人）					
		統括参事	参事	統括課長	副参事	課長補佐	係長	主査	主任	係員	計	自	休	育	派	交	配
事務		0	13	18	28	49	147	43	350	345	993	13	21	32	8	0	1
社会教育		0	0	0	0	0	0	0	0	0	0	0	0	0	0	0	0
事務系計	(a)	**0**	**13**	**18**	**28**	**49**	**147**	**43**	**350**	**345**	**993**	**13**	**21**	**32**	**8**	**0**	**1**
福祉	福祉	0	1	0	3	5	18	34	21	41	123	1	2	2	1	0	0
	児童指導	0	0	0	0	2	8	2	23	18	53	0	1	1	0	0	0
	保育士	0	0	0	0	2	42	8	101	156	309	0	2	30	0	0	0
心理		0	0	0	0	0	2	3	4	4	13	0	1	1	0	0	0
福祉系計	(b)	**0**	**1**	**0**	**3**	**9**	**70**	**47**	**149**	**219**	**498**	**1**	**6**	**34**	**1**	**0**	**0**
土木造園	土木技術	0	2	0	11	9	17	4	12	33	88	0	2	2	0	0	0
	造園技術	0	0	0	1	0	3	0	5	2	11	0	0	0	0	0	0
建築		0	1	2	6	4	20	0	20	28	81	1	1	3	0	0	0
機械		0	0	0	0	0	1	2	3	2	8	0	0	0	0	0	0
電気		0	0	1	0	1	0	0	3	3	8	1	0	0	0	0	0
衛生監視	保健衛生	0	0	0	0	1	4	2	13	4	24	0	0	0	0	0	0
	食品衛生	0	0	0	1	1	4	5	11	4	26	0	0	0	0	0	0
	化学技術	0	0	0	0	0	0	0	0	0	0	0	0	0	0	0	0
学芸研究		0	0	0	0	0	0	0	1	0	1	0	1	0	0	0	0
一般技術系計	(c)	**0**	**3**	**3**	**19**	**16**	**49**	**13**	**68**	**76**	**247**	**2**	**4**	**5**	**0**	**0**	**0**
医師		0	2	0	1	0	0	1	0	0	4	0	0	0	0	0	0
診療放射線		0	0	0	0	0	0	0	0	0	0	0	0	0	0	0	0
歯科衛生		0	0	0	0	0	0	0	0	1	1	0	0	1	0	0	0
理学療法		0	0	0	0	0	0	0	1	0	1	0	0	0	0	0	0
作業療法		0	0	0	0	0	0	0	1	0	1	0	0	0	0	0	0
検査技術		0	0	0	0	0	2	0	0	0	2	0	0	0	0	0	0
栄養士		0	0	0	0	0	1	4	2	2	9	0	0	0	0	0	0
保健師		0	0	0	1	5	2	5	12	10	35	0	2	3	0	0	0
看護師		0	0	0	0	0	0	6	7	3	16	0	0	0	0	0	0
医療技術系計	(d)	**0**	**2**	**0**	**2**	**5**	**5**	**16**	**23**	**16**	**69**	**0**	**2**	**4**	**0**	**0**	**0**

①　一般関係職員（常勤職員・つづき）

職種	区分	職別現員（人） 統括参事	参事	統括課長	副参事	課長補佐	係長	主査	主任	係員	計	定数外（人） 自	休	育	派	交	配
Ⅰ	自動車運転	0	0	0	0	0	4	0	4	3	11	0	0	0	0	0	0
Ⅱ	警備	0	0	0	0	0	0	0	2	0	2	0	1	0	0	0	0
	作業Ⅰ	0	0	0	0	0	0	0	2	16	18	0	0	0	0	0	0
Ⅲ	調理	0	0	0	0	0	0	0	1	0	1	0	1	0	0	0	0
	用務	0	0	0	0	0	0	0	0	0	0	0	0	0	0	0	0
	作業Ⅱ	0	0	0	0	0	0	0	1	0	1	0	0	0	0	0	0
Ⅳ	家庭奉仕	0	0	0	0	0	0	0	0	0	0	0	0	0	0	0	0
Ⅴ	自動車運転Ⅱ	0	0	0	0	0	3	0	12	2	17	0	0	0	0	0	0
	自動車整備	0	0	0	0	0	0	0	2	0	2	0	0	0	0	0	0
Ⅵ	作業Ⅲ	0	0	0	0	2	15	0	44	18	79	0	2	0	0	0	0
技能系計 (e)		**0**	**0**	**0**	**0**	**2**	**22**	**0**	**68**	**39**	**131**	**0**	**4**	**0**	**0**	**0**	**0**
事務（業務）		0	0	0	0	0	0	0	0	0	0	0	0	0	0	0	0
業務系計 (f)		**0**	**0**	**0**	**0**	**0**	**0**	**0**	**0**	**0**	**0**	**0**	**0**	**0**	**0**	**0**	**0**
(1)(a)～(f) 一般関係計		**0**	**19**	**21**	**52**	**81**	**293**	**119**	**658**	**695**	**1,938**	**16**	**37**	**75**	**9**	**0**	**1**

職の区分

① 統括参事　…　６級職より上位の職務の級の者の数を記入
② 参　　事　…　参事の数を記入
③ 統括課長　…　統括課長の数を記入
④ 副 参 事　…　③の数を除く副参事の数を記入
⑤ 課長補佐　…　課長補佐の数を記入
⑥ 係　　長　…　係長、担当係長の数を記入
⑦ 主　　査　…　副係長、係内主査の数を記入
⑧ 主　　任　…　主任の数を記入
⑨ 係　　員　…　⑤～⑧の数を除く主事の数を記入
※技能系職員の職層の区分については次のとおり読み替える
・統括技能長　→　課長補佐
・技能長　→　係長
・技能主任　→　主任
・技能系１級職　→　係員

定数外職員の区分

自　…　自治法上派遣
休　…　休職、結核休養
育　…　育休、公務災害休養
派　…　派遣法による派遣
交　…　特別区等相互間の派遣交流
配　…　配偶者同行休業

②　学校関係職員（常勤職員）

（令和５年４月１日現在）

区分 / 職種		職別現員（人）										所属別現員（人）				定数外（人）			
		係長	主査	主任	係員	校・園長	副校・園長	主幹教諭	主任教諭	教諭	計	教育委	中学校	小学校	幼稚園	自	休	育	配
事務		0	0	9	3	0	0	0	0	0	12	0	6	6	0	0	0	0	0
福祉		0	0	0	1	0	0	0	0	0	1	0	0	1	0	0	0	0	0
Ⅰ	自動車運転	0	0	1	0	0	0	0	0	0	1	0	0	1	0	0	0	0	0
Ⅱ	警備	0	0	2	0	0	0	0	0	0	2	0	0	2	0	0	0	0	0
	作業Ⅰ	0	0	0	0	0	0	0	0	0	0	0	0	0	0	0	0	0	0
Ⅲ	調理	0	0	18	0	0	0	0	0	0	18	0	0	18	0	0	0	0	0
	用務	4	0	25	5	0	0	0	0	0	34	0	0	34	0	0	0	0	0
	作業Ⅱ	0	0	3	0	0	0	0	0	0	3	0	0	3	0	0	0	0	0
幼稚園教育職員		0	0	0	0	11	3	0	17	25	56	1	0	0	55	1	10	0	0
区費指導主事		0	0	0	0	3	1	4	0	0	8	8	0	0	0	0	0	0	0
学校関係計	(2)	**4**	**0**	**58**	**9**	**14**	**4**	**4**	**17**	**25**	**135**	**9**	**6**	**65**	**55**	**1**	**10**	**0**	**0**

（注）区費指導主事には、主任指導主事、統括指導主事を含む。

③　総括表（①＋②）

（単位　人）

		統括参事	参事	統括課長	副参事	課長補佐	係長	主査	主任	係員	校・園長	副校・園長	主幹教諭	主任教諭	教諭	計
職別現員合計(1)＋(2)		**0**	**19**	**21**	**52**	**81**	**297**	**119**	**716**	**704**	**14**	**4**	**4**	**17**	**25**	**2,073**
定数外	自治法上派遣	0	1	0	2	0	4	0	7	2	0	1	0	0	0	17
	休職、結核休養	0	0	0	0	0	1	0	14	22	0	0	0	0	0	37
	育休、公務災害	0	0	0	0	0	1	1	22	51	0	0	0	4	6	85
	派遣法による派遣	0	0	0	2	0	5	0	2	0	0	0	0	0	0	9
	派遣交流	0	0	0	0	0	0	0	0	0	0	0	0	0	0	0
	配偶者同行休業	0	0	0	0	0	0	0	1	0	0	0	0	0	0	1
	定数外計	0	1	0	4	0	11	1	46	75	0	1	0	4	6	149

（注）上記のほか、暫定再任用短時間勤務職員の数：37 人
条例定数　2,180 人
①、②、③は、「特別区現員調べ」（令和５年４月１日現在）より

④　男女別年齢層別職員数（暫定再任用短時間勤務職員を含む）

（令和５年４月１日現在）（単位　人）

	～19 歳	20 ～ 29 歳	30 ～ 39 歳	40 ～ 49 歳	50 ～ 59 歳	60 ～ 66 歳	計
男	0	208	269	199	282	94	**1,052**
女	1	308	331	225	264	79	**1,208**
合計	**1**	**516**	**600**	**424**	**546**	**173**	**2,260**

7－（13）行政委員会、行政委員及び付属機関〔教育長室ほか〕

（令和５年４月１日現在）

名称	委員定員	現員（人）	名称	委員定員	現員（人）
教育委員会（教育長室）	5人	5	地区まちづくりルール認定審査会（都市計画課）	6人	6
選挙管理委員会（選挙管理委員会事務局）	4人	4	建築紛争調停委員会（建築課）	6人以内	3
監査委員（監査事務局）	4人	4	環境審議会（環境課）	14人以内	14
中小企業振興審議会（産業振興課）	19人以内	17	防災会議（防災課）	69人以内	68
民生委員推薦会（保健福祉課）	14人	14	国民保護協議会（防災課）	52人以内	52
介護認定審査会（介護保険課）	60人以内	60	暴力団排除審議会（防災課）	10人以内	10
障害支援区分審査会（障害者福祉課）	15人以内	10	客引き行為防止対策審議会（防災課）	5人以内	5
国民健康保険事業の運営に関する協議会（国保年金課）	27人	26	特別職報酬等審議会（総務課）	10人以内	10
保健所運営協議会（生活衛生課）	18人以上	19	行政不服審査会（総務課）	3人	3
大気汚染障害者認定審査会（保健予防課）	10人以内	5	男女平等参画推進会議（人権・男女平等参画担当）	15人以内	15
公害健康被害認定審査会（保健予防課）	15人以内	9	情報公開･個人情報保護運営審議会（総務課）	10人以内	／
公害健康被害補償診療報酬等審査会（保健予防課）	7人以内	7	情報公開・個人情報保護審査会（総務課）	5人以内	5
感染症の診査に関する協議会（保健予防課）	4人以上	8	財産価格審議会（契約管財課）	8人以内	8
小児慢性特定疾病審査会（健康推進課）	6人以内	6	公私立幼稚園調整審議会（教育長室）	15人以内	／
青少年問題協議会（子ども若者支援課）	35人以内	30	社会教育委員（生涯学習スポーツ振興課）	10人以内	10 ※令和5年6月1日現在
子ども・子育て会議（子ども政策課）	18人以内	18	文化財保護審議会（図書文化財課）	12人以内	6
児童福祉審議会（子ども政策課）	15人以内	12	学校適正規模等審議会（学務課）	20人以内	／
都市計画審議会（都市計画課）	21人	19	いじめ問題対策連絡協議会（教育人事企画課）	30人	28
建築審査会（都市計画課）	5人	5	教育委員会いじめ問題対策会議（教育人事企画課）	20人	20
景観審議会（都市計画課）	11人	10			

（注）　法律または条例によるものに限定

7－（14）　窓口事務〔芝地区総合支所区民課〕

（各年度末現在）（単位　件）

区分	年度	30	元	2	3	4
戸籍事務	戸籍届受付	22,346	22,964	20,832	20,725	**21,005**
	新戸籍編製	4,439	4,680	3,848	3,878	**4,159**
	戸籍全部消除	2,937	3,112	3,006	2,939	**3,125**
	埋火改葬許可証交付	2,001	2,190	2,092	2,326	**2,326**
	身分証明書交付	6,081	5,492	5,606	6,150	**6,287**
	戸籍関係諸証明書交付	168,880	172,470	148,015	167,870	**183,719**
	身元関係事務処理	6,111	6,089	5,283	5,905	**5,634**
	附票事務処理	30,401	31,703	28,375	28,766	**30,031**
住民記録事務	住民記録転入届受付	22,693	23,087	19,601	20,384	**24,311**
	印鑑登録届受付	17,953	18,264	17,903	17,078	**16,532**
	転出証明書交付	16,424	16,094	15,095	12,109	**11,464**
	住民記録諸証明書交付	261,060	260,354	264,574	295,691	**308,407**
	印鑑登録証明書交付	137,549	135,578	148,970	143,038	**144,235**
	住民記録諸届等記載・消除	46,425	50,017	48,931	45,246	**45,799**

7－（15）　印鑑登録者数〔芝地区総合支所区民課〕

（各年度末現在）（単位　人）

年度	30	元	2	3	4
登録者数	144,992	146,607	146,674	147,359	**148,323**

付表　　２３区勢一覧〔企画課〕

	面積（k㎡）	人口（人）	世帯数	事業所数	従業者数（人）
23区総計	627.53	9,625,871	5,407,190	503,699	8,114,913
千代田	11.66	68,506	39,139	35,990	1,111,656
中央	10.21	175,431	100,064	34,126	771,139
港	**20.37**	**265,572**	**152,329**	**41,049**	**1,117,898**
新宿	18.22	348,039	225,786	33,094	678,632
文京	11.29	231,134	127,836	13,761	212,735
台東	10.11	210,311	131,661	22,881	234,662
墨田	13.77	283,253	165,815	14,895	160,318
江東	43.01	537,786	288,527	19,443	395,707
品川	22.84	407,216	232,729	19,897	424,205
目黒	14.67	279,767	159,707	12,275	131,943
大田	61.86	733,720	408,965	28,532	355,138
世田谷	58.05	918,664	496,212	27,500	269,751
渋谷	15.11	230,495	142,209	33,284	581,127
中野	15.59	336,300	212,296	11,962	122,974
杉並	34.06	573,304	329,482	19,274	155,138
豊島	13.01	290,780	183,806	19,141	269,773
北	20.61	356,556	205,720	11,709	124,931
荒川	10.16	218,254	120,822	8,346	74,344
板橋	32.22	571,577	325,601	17,238	196,065
練馬	48.08	740,457	388,682	20,343	175,956
足立	53.25	692,555	370,236	23,123	222,194
葛飾	34.80	466,576	247,469	15,600	129,637
江戸川	49.90	689,618	352,097	19,778	186,365
	境界未定 4.68			境界未定 458	境界未定 12,625
23区に占める港区の割合（%）	3.25%	2.76%	2.82%	8.15%	13.78%
順位	12	17	17	1	1

（注）事業所数には、事業内容が不詳の港区内の事業所は含まず、民営事業所のみを記載しています。
　　従業者数には、男女の別が「不詳」の場合を含みます。
（資料）面積は、「令和４年全国都道府県市区町村別面積調（令和４年10月１日現在）」（国土交通省国土地理院）
　　人口及び世帯数は、「住民基本台帳による世帯と人口（令和５年７月１日現在）」（東京都）
　　事業所数及び従業者数は、「令和３年経済センサス－活動調査」（総務省統計局）

	公道延長（m）	公園面積（㎡）	１人当たり公園面積（㎡）	新設着工住宅戸数	令和３年度特別区税額（千円）	令和３年度財調収入（千円）
23区総計	11,998,427	42,366,168.82	4.376422576	106,457	1,150,487,564	1,035,614,035
千代田	175,522	1,708,910.32	25.538905461	700	20,725,904	5,932,855
中央	194,520	627,461.42	3.664029688	1,338	33,512,659	19,713,959
港	**303,428**	**1,408,815.20**	**5.431555734**	**4,385**	**86,664,196**	**0**
新宿	356,706	1,147,122.15	3.318422225	4,734	50,506,471	29,312,168
文京	207,455	553,078.05	2.299605214	2,199	36,512,105	22,266,378
台東	258,517	773,676.22	3.636482604	5,196	23,895,046	28,844,304
墨田	296,988	782,238.22	2.862887562	4,991	26,849,290	41,648,038
江東	396,365	5,165,609.88	9.843681884	5,230	56,216,979	60,133,484
品川	390,392	1,375,717.16	3.280484639	5,123	53,898,090	44,109,377
目黒	359,250	490,114.47	1.723200713	2,709	47,593,157	16,996,172
大田	854,754	2,968,117.15	4.005383236	7,381	78,354,599	71,383,549
世田谷	1,186,703	2,895,327.47	3.084887646	8,044	128,773,322	56,527,397
渋谷	271,800	1,681,561.25	6.951731358	3,184	57,915,258	3,667,077
中野	368,989	492,320.62	1.438448831	3,358	36,083,700	37,990,013
杉並	689,526	1,269,077.89	2.160779893	6,098	67,412,097	45,789,053
豊島	307,775	233,106.14	0.782224869	3,942	34,531,351	32,642,041
北	375,378	1,086,286.90	3.076977484	5,122	31,140,267	52,987,890
荒川	215,351	456,759.45	2.110659825	2,308	18,562,761	38,882,685
板橋	740,199	1,945,945.76	3.351478946	6,163	48,172,094	69,851,710
練馬	1,141,967	2,147,615.32	2.864067544	6,889	69,804,162	85,328,271
足立	1,058,375	3,281,241.23	4.738432389	7,198	51,669,587	100,996,842
葛飾	754,107	2,014,756.49	4.464122046	4,745	35,201,117	75,479,900
江戸川	1,094,360	7,826,550.11	11.350919946	5,420	56,493,352	95,130,872
23区に占める港区の割合（%）	2.53%	3.33%	／	4.12%	7.53%	0.00%
順位	16	11	5	15	2	23

（資料）公道延長は、「東京都道路現況調書　令和３年度」（東京都）
公園面積及び１人当たり公園面積（児童遊園の面積を含む）は、「公園調書（令和４年４月１日現在）」（東京都）
新設着工住宅戸数は、「建築統計年報 2022年版」（東京都）
特別区税額は、「令和３年度 特別区決算状況」（東京都）
財調収入（普通交付金）は、「都区財政調整関係資料」（特別区長会事務局）

参　　考

1　区議会活動状況

区分 ＼ 年		30	元	2	3	4
本会議	定例会	4回・16日	4回・17日	4回・18日	4回・14日	4回・16日
	臨時会	1・1	1・1	1・1	1・1	0・0
	計	5・17	5・18	5・19	5・15	4・16
常任委員会（回）	総務	26	24	24	23	23
	保健福祉	32	25	27	26	24
	建設	24	24	23	23	22
	区民文教	26	23	29	25	19
	計	108	96	103	97	88
特別委員会（ ）内は委員会数		(6) 55	(8) 62	(8) 53	(7) 61	(8) 60
議会運営委員会		21	21	26	20	19
審議等項目（件）	議案	111	126	120	104	128
	発案	6	15	7	8	7
	請願	5	25	8	15	11
	区長報告	7	15	12	11	29
	その他	13	21	18	16	18
	計	142	202	165	154	193

2　監査・検査・審査等実績

区分	回数	日数	対象数等
定期監査	2回	69日	各課（所）等
行政監査	／	／	令和４年度休止
随時（工事）監査	1	27	工事施行に係る財務に関する事務について
財政援助団体等監査	1	72	11団体等
例月出納検査	12	36	
決算等審査	1	36	財政健全化判断比率の審査を含む
内部統制評価報告書審査	1	51	
住民監査請求	0	0	

（注）本表は令和４年度実績です。監査日数に土日祝日は含みません。

3　外郭団体活動状況

［1］　公益財団法人　港区スポーツふれあい文化健康財団

（1）　団体の概要（令和５年４月１日現在）

設立年月日	平成８年４月１日設立
基本金額（うち港区出捐分）	５億 2,700 万円（５億円）
職員数	職員数 93 名（港区派遣職員７名、財団固有職員等 86 名）

組織図

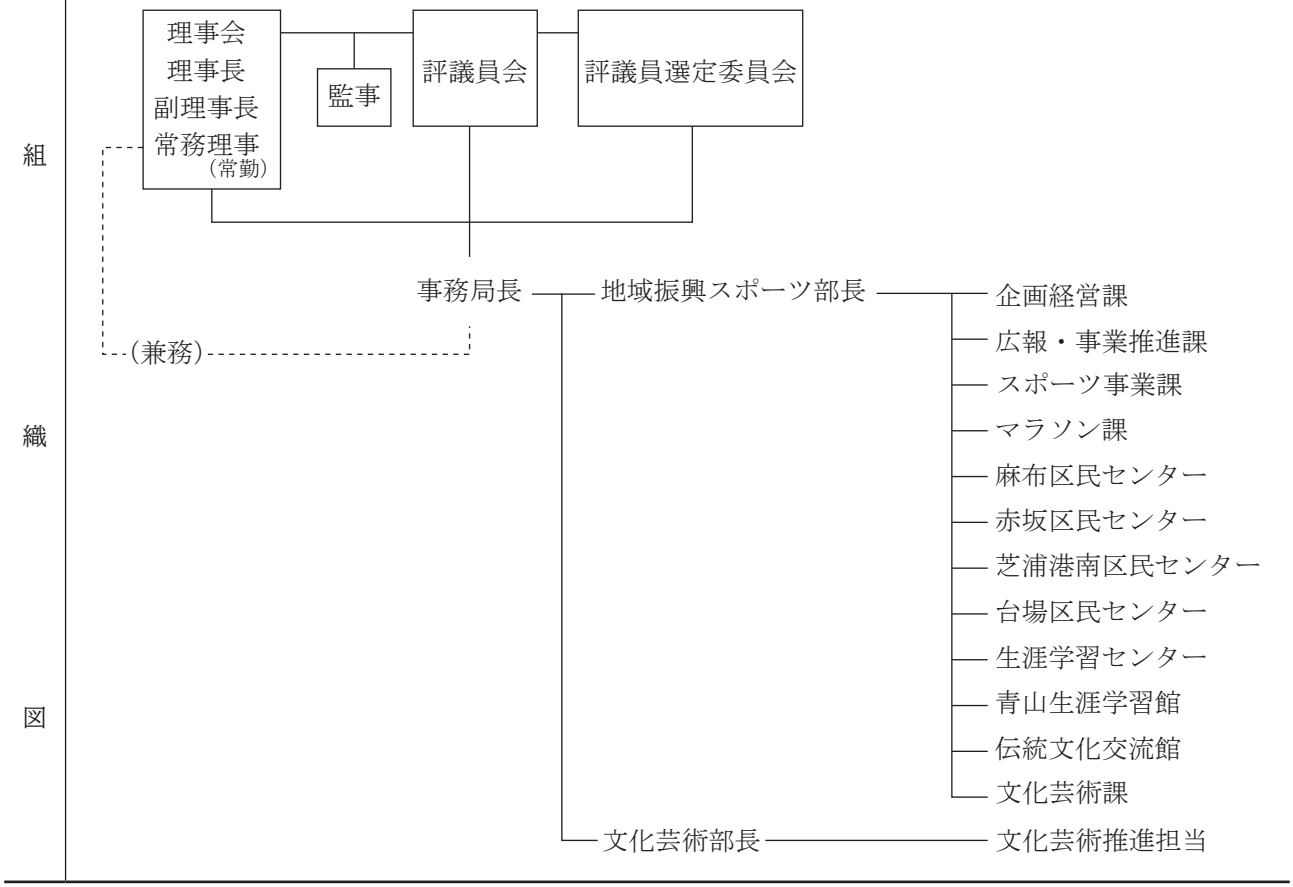

（2）　決算状況

①　収入・支出

（単位　千円）

区分＼年度	30	元	2	3	4
事業収入	27,401	26,609	14,350	19,153	22,612
補助金収入	521,630	536,405	381,319	442,609	607,461
その他収入	324,186	303,510	368,308	381,405	396,918
前期繰越収支差額	31,740	27,139	38,763	56,729	52,204
収入合計	904,957	893,663	802,740	899,896	1,079,194
事業費	760,140	732,182	612,077	716,196	881,433
管理費	117,678	122,718	133,934	131,496	141,576
その他支出	0	0	0	0	17,000
支出合計	877,818	854,900	746,011	847,692	1,040,009
次期繰越収支差額	27,139	38,763	56,729	52,204	39,186

（注）収入合計・支出合計・次期繰越収支差額は、端数処理を行っているため、各欄の合計とは必ずしも一致しません。

②　資産・負債・正味財産

（単位　千円）

区分＼年度	30	元	2	3	4
流動資産	128,287	134,037	242,095	242,844	126,819
固定資産	624,118	678,785	666,893	655,001	660,110
資産合計	752,405	812,822	908,989	897,845	786,929
流動負債	101,148	107,166	197,258	202,532	99,526
固定負債	0	42,775	30,883	18,992	7,100
負債合計	101,148	149,941	228,142	221,524	106,625
正味財産	651,257	662,881	680,847	676,322	680,304
負債・正味財産合計	752,405	812,822	908,989	897,845	786,929

（注）各合計は、端数処理を行っているため、各欄の合計とは必ずしも一致しません。

（3）　事業実施状況

区分＼年度		30	元	2	3	4
コミュニティ振興	事業数（件）	9	10	11	11	12
	延参加者数（人）	7,582	8,397	3,786	92	3,938
MINATO シティハーフマラソン	延参加者数（人）	5,276	5,869	／	／	5,305
みなと区民まつり	延参加者数（人）	122,570	11,917	／	／	200,250
	（内　スポーツ・体育祭延参加者数）	(13,420)	(11,917)	（／）	（／）	(10,250)
	参加団体数（団体）（WEB でみなと区民まつり）	／	／	110	136	／
スポーツ振興	事業数（件）	40	38	40	39	49
	延参加者数（人）	10,095	8,536	5,529	6,886	13,766
文化振興・生涯学習支援	事業数（件）	105	82	66	56	70
	延参加者数（人）	45,234	31,515	9,445	10,750	14,255
健康増進	事業数（件）	2	20	20	24	18
	延参加者数（人）	531	629	685	1,338	757
合計	事業数（件）	158	152	137	130	151
	参加団体数（団体）	／	／	110	136	／
	延参加者数（人）	191,288	66,863	19,445	19,066	238,271

（注）合計の事業数には、みなと区民まつりと MINATO シティハーフマラソンの件数を含んでいます。
みなと区民まつりは、令和元年度、台風第 19 号による荒天のため、スポーツ・体育祭のみ開催、令和２年度・令和３年度は新型コロナウイルス感染症の感染拡大防止のため開催を中止し、代替事業として、「WEB でみなと区民まつり」を開催しました。
令和元年度・令和４年度の MINATO シティハーフマラソンの延べ参加者数はハーフマラソンの参加者数とファンランの申込み者数の合計
令和２年度・令和３年度の MINATO シティハーフマラソンは、新型コロナウイルス感染症の感染拡大防止のため開催を中止しました。

4　施設利用状況一覧

1　港勤労福祉会館

区分＼年度		30	元	2	3	4
有料施設	利用件数	10,767	10,054	1,816	5,883	／
	利用者数	61,764	55,077	26,673	31,897	／
無料施設利用者数		15,750	13,116	2,783	4,386	／

（産業・地域振興支援部）

（注）港勤労福祉会館は令和４年３月末をもって閉館しました。

2　商工会館

区分＼年度	登録団体数（各年度末日現在）	利用件数	利用者数	図書貸出冊数	スライド・ビデオ貸出件数
30	279	2,690	36,009	204	16
元	288	2,770	34,507	211	27
2	293	1,646	13,646	200	7
3	293	1,464	12,817	114	6
4	／	／	／	／	／

（産業・地域振興支援部）

（注）商工会館は令和４年３月末をもって閉館しました。

3　いきいきプラザ

（単位　人）

いきいきプラザ＼年度		30	元	2	3	4
芝	三田	84,845	84,793	30,539	43,613	58,082
	神明	157,659	148,409	51,147	78,590	97,367
	虎ノ門（とらトピア）	101,549	96,176	31,624	44,444	54,152
	小計	344,053	329,378	113,310	166,647	209,601
麻布	南麻布	52,655	44,931	18,061	23,770	25,773
	ありす	132,069	135,820	55,213	77,870	92,277
	麻布	17,689	16,224	7,611	9,497	10,340
	西麻布	61,628	60,501	36,488	41,633	50,566
	飯倉	30,461	29,512	16,816	23,050	27,212
	小計	294,502	286,988	134,189	175,820	206,168
赤坂	赤坂	22,369	21,358	10,691	14,003	16,931
	青山	70,566	68,378	39,815	51,741	57,582
	青南	23,805	22,340	14,843	17,772	19,591
	小計	116,740	112,076	65,349	83,516	94,104
高輪	豊岡	29,967	30,208	15,876	17,079	22,108
	高輪	51,294	47,339	23,146	30,043	34,793
	白金	42,146	40,096	23,922	32,045	34,852
	白金台	85,262	84,745	37,327	52,338	58,931
	小計	208,669	202,388	100,271	131,505	150,684
芝浦港南	港南（ゆとりーむ）	111,534	105,632	55,188	76,826	85,431
計		1,075,498	1,036,462	468,307	634,314	745,988

（総合支所、保健福祉支援部）

（注）敬老室等利用者数、集会室等貸室利用者数、各種教室・事業参加者数、喫茶その他諸室利用者数の合計です。
神明（トレーニングルーム・トレーニングスペース）、虎ノ門（トレーニングルーム）、青山（体育館）、港南（アクアルーム・トレーニングルーム・浴室）は個人利用を含みます。

4　児童館・児童施設

（単位　人）

施設名＼年度	学童保育定員	30	元	2	3	4	備考
飯倉学童クラブ	66	26,479 (11,134)	25,929 (10,154)	13,550 (6,340)	21,054 (8,942)	**22,932** **(11,202)**	
青山児童館	／	28,782 (9,552)	27,577 (9,656)	／	／	／	令和2年3月31日をもって廃止
豊岡児童館	76	27,618 (13,288)	24,021 (11,592)	17,115 (10,505)	21,674 (12,125)	**19,718** **(12,438)**	
高輪児童館	55	26,885 (9,198)	23,410 (10,201)	13,056 (8,285)	16,078 (8,929)	**19,736** **(9,277)**	
白金台児童館	66	57,949 (9,697)	50,487 (8,190)	12,118 (5,826)	24,761 (9,463)	**26,312** **(9,347)**	
台場児童館	105	38,097 (14,298)	33,521 (13,290)	16,815 (10,555)	25,379 (15,547)	**27,036** **(15,191)**	
神明子ども中高生プラザ	110	43,584 (9,519)	39,376 (10,009)	20,224 (6,798)	26,020 (8,812)	**31,828** **(12,154)**	
麻布子ども中高生プラザ	80	133,214 (13,628)	111,972 (12,574)	60,511 (9,346)	84,961 (11,820)	**96,910** **(11,579)**	
赤坂子ども中高生プラザ	120	75,544 (14,594)	67,423 (14,933)	26,565 (11,880)	39,575 (15,522)	**46,035** **(14,356)**	
赤坂子ども中高生プラザ青山館	80	／	／	20,295 (7,332)	33,186 (9,750)	**37,070** **(10,057)**	令和2年4月1日開設
高輪子ども中高生プラザ	77	138,280 (12,126)	124,792 (12,608)	67,518 (9,468)	97,553 (11,376)	**96,402** **(12,014)**	
港南子ども中高生プラザ	320	115,621 (53,659)	101,174 (51,997)	51,640 (33,211)	86,596 (46,921)	**91,943** **(51,818)**	
子どもふれあいルーム	／	24,752 (／)	18,043 (／)	2,139 (／)	5,998 (／)	**12,249** **(／)**	
新橋学童クラブ	／	234 (234)	2,396 (2,396)	3,292 (3,292)	4,505 (4,505)	／	平成30年9月1日開設 令和4年3月31日をもって廃止
東麻布学童クラブ	64	7,862 (7,862)	8,590 (8,590)	6,899 (6,899)	7,379 (7,379)	**9,155** **(9,155)**	
南麻布学童クラブ	120	14,419 (14,419)	14,790 (14,790)	13,219 (13,219)	15,454 (15,454)	**16,239** **(16,239)**	
桂坂学童クラブ	200	30,930 (30,930)	32,192 (32,192)	18,765 (18,765)	26,846 (26,846)	**28,993** **(28,993)**	
三光学童クラブ	160	17,882 (17,882)	20,995 (20,995)	19,216 (19,216)	23,150 (23,150)	**27,135** **(27,135)**	令和5年3月31日をもって廃止
白金台学童クラブ（ゆかしの杜学童クラブ）	60	3,358 (3,358)	6,493 (6,493)	5,092 (5,092)	8,473 (8,473)	**8,335** **(8,335)**	平成30年4月1日開設
芝浦学童クラブ	270	32,643 (32,643)	33,778 (33,778)	19,555 (19,555)	37,201 (37,201)	**30,751** **(30,751)**	
五色橋学童クラブ	160	4,621 (4,621)	5,589 (5,589)	4,861 (4,861)	10,214 (10,214)	**14,384** **(14,384)**	
計	**2,189**	**848,754** **(282,642)**	**772,548** **(290,027)**	**412,445** **(210,445)**	**616,057** **(292,429)**	**663,163** **(304,425)**	

（総合支所、子ども家庭支援部）

（注）利用者数の（　）内は、学童保育（学童クラブ）出席者数で児童館・児童施設利用者数の内数です。
学童保育（学童クラブ）の定員は、令和４年４月１日現在のものです。

5　児童高齢者交流プラザ

（単位　人）

施設名＼年度		30	元	2	3	4
芝浦アイランド児童高齢者交流プラザ（あいぷら）	利用者数	96,485	89,714	46,797	66,793	**67,649**
	（学童保育出席者数）	(22,772)	(19,305)	(13,837)	(18,532)	**(17,655)**
	（高齢者利用者数）	(14,421)	(13,595)	(6,433)	(8,337)	**(9,894)**

（総合支所、保健福祉支援部、子ども家庭支援部）

（注）学童保育（学童クラブ）の定員は、令和４年４月１日現在で132人です。
学童保育（学童クラブ）出席者数と高齢者利用者数は、利用者数の内数です。

6　子ども家庭支援センター

区分＼年度	30	元	2	3	4
新規相談受理数	1,277	1,440	1,663	2,048	**1,791**
親子ふれあい広場利用者数	20,603	16,557	4,035	12,655	**17,276**

（子ども家庭支援部）

7　精神障害者支援センター

（単位　人）

区分＼年度		30	元	2	3	4
地域活動支援センター事業	利用登録者（障害者）	261	290	309	343	**362**
	利用登録者（総数）	322	355	375	415	**437**
	来館者（障害者）	5,807	4,006	2,638	4,447	**5,137**
	来館者（総数）	7,605	5,093	3,265	5,183	**5,968**

（保健福祉支援部）

（注）令和３年６月から「精神障害者支援センター」として開設しました。

8　区民保養施設

（1）通年保養施設

施　設　名	区分／年度	宿泊利用人員 大人	子供	合計	1部屋当たり定　員	人員利用率（%）	1日当たり部屋数	部屋利用率（%）
大平台みなと荘	30	19,220	1,285	**20,505**	5	45.7	25	83.7
	元	15,594	1,170	**16,764**	5	42.4	25	79.5
	2	10,883	899	**11,782**	5	32.8	25	63.6
	3	4,504	395	**4,899**	5	47.8	25	88.0
	4	**17,691**	**1,472**	**19,163**	**5**	**42.7**	**25**	**79.7**
ホテル暖香園（通年借上保養施設）	30	545	14	**559**	5	52.0	3～7	96.7
熱川プリンスホテル（通年借上保養施設）	30	2,309	190	**2,499**	5	48.9	3～6	93.5
	元	2,661	237	**2,898**	5	47.5	3～6	90.4
	2	2,020	175	**2,195**	5	36.3	3～6	70.9
	3	1,505	128	**1,633**	5	45.9	3～6	91.0
	4	**2,769**	**231**	**3,000**	**5**	**49.7**	**3～6**	**96.9**

（産業・地域振興支援部）

（注）大平台みなと荘は、令和元年度は、1月16日から2月29日まで臨時休業日を設けました。実稼働日数は316日です。令和2年度は、4月8日から6月18日まで臨時休業日を設けました。また、1月8日から3月21日まで同期間の新規受付を停止しました。実稼働日数は287日です。令和3年度は、4月12日から5月11日まで同期間の新規受付を停止、4月25日から11月30日までおよび1月21日から3月21日まで臨時休業日を設けました。実稼働日数は82日です。

（注）平成30年6月から、通年借上保養施設は、ホテル暖香園から熱川プリンスホテルに変更しました。

（注）熱川プリンスホテルは、令和2年度は、4月8日から6月18日まで利用を休止しました。また、1月8日から3月21日まで同期間の新規受付を停止しました。利用休止期間中の借り上げ部屋数の一部は、利用可能な期間に振り替えて提供しました。令和3年度は、4月12日から5月11日まで同期間の新規受付を停止、4月25日から9月30日までおよび1月21日から3月21日まで利用を休止しました。利用休止期間中の借り上げ部屋数の一部は、利用可能な期間に振り替えて提供しました。実稼働日数は139日です。

（2）臨時借上保養施設

施　設　名	区分／年度	宿泊利用人員 大人	子供	合計	1部屋当たり定　員	人員利用率（%）	1日当たり部屋数	部屋利用率（%）
湯河原おんやど惠	元	195	2	**197**	5	43.8	2	91.1
	3	662	31	**693**	5	46.2	4	92.7
熱海ハートピア熱海	元	184	8	**192**	5	42.7	2	87.8
	3	514	22	**536**	5	39.3	3	83.5
港区内シェラトン都ホテル東京	3	311	5	**316**	3	64.2	2	90.2
港区内品川プリンスホテル（メインタワー）	3	201	10	**211**	3	42.9	2	59.8
港区内ザ　ロイヤルパークホテルアイコニック東京汐留	3	280	0	**280**	3	56.2	2	78.3
港区内ホテルインターコンチネンタル東京ベイ	3	322	0	**322**	3	65.4	2	93.3
港区内ヒルトン東京お台場	3	308	4	**312**	3	62.7	2	88.6
港区内グランドニッコー東京 台場	3	293	3	**296**	3	60.2	2	82.3
港区内ザ・プリンス パークタワー東京	3	318	2	**320**	3	65.0	2	93.9
港区内プルマン東京田町	3	264	5	**269**	2	81.0	2	80.7
港区内グランドハイアット東京	3	325	1	**326**	2	98.2	2	98.2
港区内アンダーズ東京	3	338	6	**344**	3	69.1	2	98.2

（産業・地域振興支援部）

（注）おんやど惠及びハートピア熱海は、大平台みなと荘の休業に伴い、令和元年度は1月16日から2月29日までの45日間開設しました。令和3年度は9月1日から11月30日までの91日間開設し、内9月1日から9月30日までの利用を休止しました。利用休止期間中の借り上げ部屋数の一部は、利用可能な期間に振り替えて提供しました。

（注）令和3年度は、「区内に泊まって、港区の魅力再発見」事業として区内10施設で1月8日から3月31日までの83日間開設しました。

（3）夏季保養施設

施　設　名	区分／年度	宿泊利用人員 大人	宿泊利用人員 子供	宿泊利用人員 計	1部屋当たり定　員	人員利用率（%）	部屋利用率（%）
鬼怒川 鬼怒川グランドホテル 夢の季	30	175	17	**192**	5	48.0	92.5
	元	185	30	**215**	5	53.8	93.8
	3	0	0	**0**	5	0.0	0.0
	4	**163**	**4**	**167**	**5**	**41.8**	**87.5**
熱海 ホテルニューアカオ	30	184	48	**232**	5	58.0	91.3
	元	193	32	**225**	5	56.3	96.3
	2	103	5	**108**	5	28.4	59.2
	3	0	0	**0**	5	0.0	0.0
川治湯元 湯けむりの里　柏屋	30	176	11	**187**	5	46.8	87.5
	元	155	3	**158**	5	39.5	78.8
	2	87	9	**96**	5	24.3	50.6
	3	0	0	**0**	5	0.0	0.0
	4	**170**	**15**	**185**	**5**	**46.3**	**93.8**
舞浜 ホテルオークラ 東京ベイ	30	141	11	**152**	4	47.5	83.8
	元	166	10	**176**	4	55.0	95.0
	2	37	0	**37**	4	11.6	21.3
	3	0	0	**0**	4	0.0	0.0
	4	**165**	**9**	**174**	**4**	**54.4**	**95.0**
春日居 ホテル春日居	30	179	39	**218**	5	54.5	92.5
	元	191	30	**221**	5	55.3	95.0
	2	93	2	**95**	5	23.8	50.0
	3	0	0	**0**	5	0.0	0.0
	4	**170**	**22**	**192**	**5**	**50.5**	**92.1**
箱根湯本 箱根路　開雲	30	160	12	**172**	5	43.0	80.0
安房小湊 満ちてくる心の宿 吉夢	30	164	23	**187**	5	46.8	85.0
	元	190	20	**210**	5	52.5	98.8
	2	87	8	**95**	5	24.4	51.3
	3	0	0	**0**	5	0.0	0.0
	4	**177**	**27**	**204**	**5**	**51.0**	**93.8**
伊東 伊東ホテルジュラク	30	190	36	**226**	5	59.5	96.1
	元	181	43	**224**	5	62.2	98.6
	2	125	11	**136**	5	34.0	71.3
	3	0	0	**0**	5	0.0	0.0
	4	**180**	**41**	**221**	**5**	**63.1**	**98.6**
那須 ロイヤルホテル那須	元	157	31	**188**	4	58.8	87.5
	2	54	15	**69**	4	23.6	31.5
	3	0	0	**0**	4	0.0	0.0
	4	**156**	**33**	**189**	**4**	**59.1**	**86.3**
伊豆山 ハートピア熱海	2	77	7	**84**	5	24.3	53.6
港区 ヒルトン東京お台場	**4**	**169**	**6**	**175**	**3**	**72.9**	**97.5**

（産業・地域振興支援部）

（注）１日当たりの部屋数は２部屋です。
（注）平成 30 ～令和２年度及び令和４年度は全８施設を 40 日間開設しました。
　　令和２年度は夏季保養施設の開設を中止し、代替事業として２月 20 日から３月 31 日までの間、春季保養施設としました。

（4）冬季保養施設

施設名	区分／年度	宿泊利用人員 大人	宿泊利用人員 子供	宿泊利用人員 合計	1部屋当たり定員	人員利用率（%）	部屋利用率（%）
春日居 ホテル春日居	30	90	16	**106**	5	62.4	94.1
	元	75	18	**93**	5	54.7	91.2
	2	53	8	**61**	5	35.9	61.8
	3	75	14	**89**	5	52.4	94.1
	4	**84**	**8**	**92**	**5**	**54.1**	**100.0**
越後湯沢 松泉閣　花月	30	77	23	**100**	5	58.8	94.1
湯河原 おんやど惠	30	90	9	**99**	5	58.2	91.2
	元	76	3	**79**	5	46.5	94.1
	2	54	9	**63**	5	37.1	64.7
	3	79	7	**86**	5	50.6	97.1
	4	**75**	**11**	**86**	**5**	**50.6**	**100.0**
舞浜 ホテルオークラ 東京ベイ	30	78	5	**83**	4	61.0	100.0
	元	68	8	**76**	4	55.9	85.3
	2	69	7	**76**	4	55.9	91.2
	3	79	2	**81**	4	59.6	97.1
	4	**71**	**5**	**76**	**4**	**55.9**	**97.1**
熱海 ラビスタ伊豆山	30	66	12	**78**	5	45.9	79.4
	元	77	6	**83**	5	48.8	88.2
	2	64	3	**67**	5	39.4	67.6
安房小湊 満ちてくる心の宿吉夢	30	79	11	**90**	5	52.9	97.1
	元	76	5	**81**	5	47.6	97.1
	2	53	9	**62**	5	36.5	67.6
	3	80	7	**87**	5	51.2	94.1
	4	**80**	**7**	**87**	**5**	**51.2**	**97.1**
熱海 ホテルニューアカオ	30	79	16	**95**	5	55.9	97.1
	元	65	12	**77**	5	45.3	82.4
	2	51	7	**58**	5	34.1	64.7
熱海 ホテルニューアカオ ロイヤルウイング	3	73	8	**81**	4	59.6	100.0
伊豆長岡 ホテル天坊	元	83	8	**91**	5	53.5	100.0
	2	57	3	**60**	5	35.3	76.5
	3	78	4	**82**	5	48.2	97.1
	4	**74**	**14**	**88**	**5**	**51.8**	**97.1**
伊豆山 ハートピア熱海	3	78	3	**81**	5	47.6	97.1
	4	**79**	**10**	**89**	**5**	**52.4**	**97.1**
白金台 シェラトン都ホテル東京	**4**	**77**	**0**	**77**	**3**	**75.5**	**100.0**

（産業・地域振興支援部）

（注）１日当たりの部屋数は２部屋です。
（注）各年度全７施設を 17 日間開設しました。

9　健康増進センター

区分＼年度	30	元	2	3	4
健康度測定受診者数	335	307	0	162	236
健康づくり事業参加者数	4,328	3,943	1,588	3,165	3,079
個人利用者数	22,630	19,740	10,360	11,767	15,266
団体利用者数	3,908	3,327	1,966	1,987	2,468

（みなと保健所）

10　がん在宅緩和ケア支援センター（ういケアみなと）

区分＼年度	30	元	2	3	4
来館者数	1,838	1,999	1,970	2,333	2,468
がん相談（面談・電話）件数	244	274	240	270	287
アピアランス（外見）相談件数	4	23	13	10	3

（みなと保健所）

（注）平成30年4月1日に開設しました。

11　エコプラザ

区分＼年度	30	元	2	3	4
一般利用者数各種事業参加者	54,459	69,250	52,314	70,504	73,281
開館日数（日）	347	340	288	347	347

（環境リサイクル支援部）

12　ふれあいの湯（区立公衆浴場）

年度	30	元	2	3	4
利用者数	46,625	45,440	33,857	35,871	38,820

（保健福祉支援部）

13　やすらぎ会館（区民斎場）

区分＼年度	30	元	2	3	4
式室利用件数	104	237	152	195	207
仮安置室利用日数	92	343	215	235	308

（産業・地域振興支援部）

（注）やすらぎ会館（区民斎場）は、大規模改修工事に伴い、平成30年9月1日から平成31年3月31日まで休館しました。

14　臨海斎場

利用種別	区分／年度	全体	港区	品川区	目黒区	大田区	世田谷区	他
火葬利用件数	30	7,411	308	1,373	256	4,596	609	269
	元	7,571	310	1,362	234	4,800	599	266
	2	8,209	336	1,435	290	5,199	605	344
	3	9,003	351	1,601	369	5,469	767	446
	4	**9,841**	**398**	**1,672**	**446**	**5,729**	**913**	**683**
葬儀式場利用件数	30	1,368	69	352	34	812	91	10
	元	1,374	72	335	33	832	88	14
	2	1,369	54	331	54	824	94	12
	3	1,382	49	359	57	805	102	10
	4	**1,396**	**75**	**328**	**59**	**836**	**87**	**11**

（産業・地域振興支援部）

15　国際交流スペース

（各年度末現在）

区分＼年度	30	元	2	3	**4**
登録団体数	11	11	8	8	**11**
延べ利用者数	10,318	6,817	2,213	1,584	**4,754**

（産業・地域振興支援部）

16　図書館利用状況

区分／年度	合計		みなと		三田		麻布	
	利用登録者数	館外利用資料数	利用登録者数	館外利用資料数	利用登録者数	館外利用資料数	利用登録者数	館外利用資料数
30	111,253	2,316,260	19,093	339,296	29,953	522,461	14,191	343,911
元	113,495	2,282,637	19,345	330,213	30,439	501,082	14,846	349,644
2	111,388	1,890,574	19,104	253,353	29,476	391,954	14,861	309,479
3	116,161	2,211,483	20,366	328,582	29,687	398,785	16,093	396,152
4	**136,148**	**2,223,815**	**22,682**	**301,806**	**39,997**	**544,342**	**18,232**	**351,018**

区分／年度	赤坂		高輪		高輪分室		港南	
	利用登録者数	館外利用資料数	利用登録者数	館外利用資料数	利用登録者数	館外利用資料数	利用登録者数	館外利用資料数
30	17,215	350,890	18,256	387,942	2,760	87,862	9,785	283,898
元	17,715	348,166	18,449	395,718	2,784	80,786	9,917	277,028
2	17,278	279,293	18,095	355,396	2,845	70,475	9,729	230,624
3	17,880	335,628	18,659	353,015	3,122	113,632	10,354	285,689
4	**19,751**	**319,776**	**20,721**	**381,967**	**3,521**	**80,915**	**11,244**	**243,991**

（教育委員会事務局教育推進部）

17　港郷土資料館　入館者数

年度	入館者数（延人）
30	4,459

（教育委員会事務局教育推進部）
（注）港郷土資料館は、平成30年10月末をもって閉館し、平成30年11月から郷土歴史館が開館しました。

18　郷土歴史館

区分／年度	施設来館者数		常設展示室観覧者数		特別展示室観覧者数	
	開館日数	人数	開館日数	人数	開館日数	人数
30	147	58,099	140	10,130	101	6,521
元	344	134,451	339	15,084	285	13,124
2	294	78,201	280	8,646	190	7,470
3	311	75,216	302	9,580	216	9,365
4	**347**	**107,365**	**337**	**14,962**	**231**	**17,300**

（教育委員会事務局教育推進部）

19　スポーツ施設利用状況

区分／年度	麻布運動場		青山運動場		芝浦中央公園運動場			芝給水所公園運動場	埠頭少年野球場	氷川武道場	愛宕弓道場	江戸川河川敷グランド
	野球場	テニスコート	野球場	テニスコート	テニスコート	運動広場	フットサル場					
	件	件	件	件	件	人	件	件	件	人	人	件
30	780	8,084	866	3,980	8,074	11,273	1,148	515	904	6,926	5,547	558
元	665	7,624	854	3,843	7,673	11,804	1,011	1,135	877	6,304	／	392
2	545	6,317	647	3,191	6,673	10,154	919	985	856	2,200	／	260
3	945	7,523	762	3,870	8,609	15,715	1,315	1,223	1,083	3,099	／	420
4	**445**	**8,842**	**887**	**3,087**	**8,694**	**10,816**	**1,218**	**1,155**	**979**	**5,634**	／	**509**

区分／年度	芝公園多目的運動場		芝浦南ふ頭公園運動広場
	フットサル場	プール	
	件	人	件
30	2,126	46,960	327
元	1,772	38,610	251
2	966	31,290	261
3	1,388	29,776	334
4	**923**	**32,980**	**287**

（教育委員会事務局教育推進部）
（注）江戸川河川敷グランドは、野球場借上施設で、４月から11月までの間の土、日及び祝日に利用しています。
愛宕弓道場は、平成31年1月31日に廃止しました。

20　スポーツセンター

（単位　人）

区分／年度	個人利用	団体利用	区民無料公開の日	障害者・高齢者	その他	合　計
30	437,546	183,296	42,721	206,593	57,484	**927,640**
元	394,888	170,275	39,141	182,782	60,769	**847,855**
2	222,666	94,368	20,000	89,225	15,618	**441,877**
3	223,020	93,566	24,075	75,687	55,212	**471,560**
4	**311,056**	**163,035**	**31,333**	**97,256**	**101,547**	**704,227**

（教育委員会事務局教育推進部）

21　学校施設

（1）遊び場開放

区分＼年度		単位	30	元	2	3	4
学期中開放	学校数	校	17	17	17	18	**18**
	利用者数	人	11,759	3,876	3,660	2,139	**2,603**
春・夏休業中開放	学校数	校	1	3	3	4	**3**
	利用者数	人	91	57	18	134	**9**
計	学校数	校	**17**	**17**	**17**	**18**	**18**
	利用者数	人	**11,850**	**3,933**	**3,678**	**2,273**	**2,612**

（教育委員会事務局教育推進部）

（2）小・中学校一般開放利用件数

区分＼年度	30	元	2	3	4
	件	件	件	件	**件**
小学校	9,110	9,435	6,859	11,010	**12,609**
中学校	6,038	5,170	4,741	4,522	**5,450**
合　計	**15,148**	**14,605**	**11,600**	**15,532**	**18,059**

（教育委員会事務局教育推進部）

（3）プール開放利用者数

区分＼年度	学校屋内プール開放							夏休み学校プール開放	
	港南小	本村小	赤坂小	御成門中	高松中	高陵中	お台場学園港陽中	学校数	利用者数
	人	人	人	人	人	人	人	校	人
30	7,608	12,965	17,205	7,518	8,262	6,891	2,938	2	194
元	6,074	11,318	16,109	6,668	7,563	5,800	1,617	2	172
2	5,921	3,957	7,310	3,353	4,240	4,255	2,041	／	／
3	7,064	11,459	8,260	5,026	5,918	6,364	2,610	／	／
4	**7,203**	**12,988**	**13,103**	**7,889**	**5,787**	**6,501**	**3,594**	／	／

（教育委員会事務局教育推進部）

22　校外学園

（単位　人）

施設名	区分＼年度	区立小学校 移動教室 児童	移動教室 引率等	夏季学園 児童	夏季学園 引率等	合　計	社会教育団体等
箱根ニコニコ高原学園	30	1,358	158	1,283	181	**2,980**	408
	元	1,393	155	1,299	180	**3,027**	374
	2	0	0	0	0	**0**	208
	3	1,485	189	0	0	**1,674**	67
	4	**1,555**	**202**	**1,477**	**206**	**3,440**	**274**

（教育委員会事務局学校教育部）

23　教育センター

区分 / 年度	研究・研修等		教育相談		
	延べ件数	延べ人数	相談件数	延べ相談件数	延べ人数
30	97	3,813	294	3,316	3,316
元	106	4,397	225	3,394	3,394
2	111	4,159	233	3,146	3,146
3	113	4,181	246	3,111	3,111
4	**109**	**4,229**	**292**	**3,710**	**3,710**

（教育委員会事務局学校教育部）

24　生涯学習センター

年度	区・財団関係		社会教育関係団体		その他団体		合計	
	件数	人数	件数	人数	件数	人数	件数	人数
30	950	20,700	3,608	40,243	4,613	40,572	**9,171**	**101,515**
元	1,086	19,077	3,635	39,086	4,617	38,436	**9,338**	**96,599**
2	498	5,210	2,094	16,576	2,262	14,835	**4,854**	**36,621**
3	579	5,198	1,759	14,126	2,378	15,427	**4,716**	**34,751**
4	**829**	**11,563**	**2,833**	**23,538**	**4,427**	**33,366**	**8,089**	**68,467**

（教育委員会事務局教育推進部）

25　青山生涯学習館

年度	区・財団関係		社会教育関係団体		その他団体		図書室利用	合計	
	件数	人数	件数	人数	件数	人数	人数	件数	人数
30	182	1,951	568	4,444	866	9,038	12,207	**1,616**	**27,640**
元	167	2,400	490	3,794	775	7,480	13,188	**1,432**	**26,862**
2	163	1,646	288	2,126	379	2,961	11,613	**830**	**18,346**
3	346	2,549	341	2,433	535	4,080	14,308	**1,222**	**23,370**
4	**336**	**2,766**	**350**	**2,266**	**593**	**4,674**	**13,773**	**1,279**	**23,479**

（教育委員会事務局教育推進部）

26　男女平等参画センター

区分／年度	団体登録数		施設利用件数	施設利用者数	図書資料貸出数
	男女平等推進団体	男女平等学習団体			
30	30	163	7,627	100,971	32,398
元	32	140	7,433	94,337	30,792
2	32	147	4,645	39,059	30,936
3	31	145	7,126	57,543	43,236
4	**34**	**130**	**7,962**	**77,622**	**53,839**

（総務部）

27　消費者センター

年　　度	30	元	2	3	**4**
利用者数	6,696	3,970	1,307	1,681	**2,168**

（産業・地域振興支援部）

28　区民センター

（各年度末現在）

区分	年度	30	元	2	3	**4**
麻布	登録団体	124	135	131	122	**122**
	利用件数	4,831	4,731	3,129	3,863	**4,318**
	利用者数	68,951	57,362	22,639	31,880	**37,842**
赤坂	登録団体	160	152	144	94	**124**
	利用件数	7,828	7,769	5,310	5,311	**6,941**
	利用者数	149,258	122,334	40,821	49,324	**83,999**
高輪	登録団体	279	237	199	209	**279**
	利用件数	7,237	6,871	4,509	4,390	**5,336**
	利用者数	119,656	114,494	39,873	160,877	**56,147**
芝浦港南	登録団体	120	115	118	130	**116**
	利用件数	4,752	4,311	3,163	3,716	**4,294**
	利用者数	63,778	46,188	26,842	35,292	**45,722**
台場	登録団体	30	28	30	31	**28**
	利用件数	2,916	2,640	1,983	2,508	**2,048**
	利用者数	61,214	51,255	29,681	42,047	**38,054**
	図書貸出数※	52,544	49,499	35,275	28,321	**21,228**

※　本・雑誌・ＣＤの貸出数

（総合支所）

29　伝統文化交流館

（各年度末現在）

区分／年度		2	3	**4**
来館者数※		5,852	7,810	**10,451**
貸切利用	利用件数	106	210	**315**
	利用者数	1,669	3,185	**5,040**

※　貸切利用者を含みません。

（芝浦港南地区総合支所）

5　施設一覧

（令和５年４月１日現在）

原則として、令和５年４月１日現在としていますが、可能なものはそれ以降のデータも記載しています。
併設施設の敷地面積・延床面積の記載について
【敷地面積】
原則として、主施設に記載し、それ以外の施設には「―」の表示をしています。
【延床面積】
原則として、該当する施設の延床面積を記載していますが、延床面積の算出が困難な施設は、「―」の表示を記載しています。ただし、主施設については、数値の前に「＊」の表示をし、施設全体の延床面積を記載しています。
凡例
竣工・開設年月　「Ｓ」昭和
「Ｈ」平成
「Ｒ」令和
構　造　「ＳＲＣ」鉄骨鉄筋コンクリート造
「ＲＣ」鉄筋コンクリート造
「Ｓ」鉄骨造
「ＣＢ」コンクリートブロック造
所有権・備考　「ＵＲ」独立行政法人都市再生機構
「高速道路機構」独立行政法人日本高速道路保有・債務返済機構
「特人厚」特別区人事・厚生事務組合
「一組」東京二十三区清掃一部事務組合
「組合」臨海部広域斎場組合

1　港区役所・総合支所

（総合支所・総務部）

施設名	所在地	電　話	竣工年月	構造	敷地面積（㎡）	延床面積（㎡）	所有権 土地	所有権 建物	備考
港区役所（行政棟）	芝公園 1-5-25	3578-2111	Ｓ 62.2	ＳＲＣ 11 地 3	4,599.69	*29,433.51	区	区	芝地区総合支所併設
港区役所（議会棟）	〃	3578-2111	〃	ＳＲＣ 6 地 1	760.27	4,139.20	区	区	
芝地区総合支所	〃	3578-3111	〃	ＳＲＣ 11 地 3	―	―	区	区	港区役所（行政棟）内
麻布地区総合支所	六本木 5-16-45	3583-4151	Ｓ 61.11	ＳＲＣ 3 地 1	2,636.36	*6,317.00	区	区	区民センター・災害対策住宅等併設
赤坂地区総合支所	赤坂 4-18-13	5413-7011	Ｈ 7.12	ＳＲＣ 16 一部Ｓ 地 2	2,747.00	*19,251.00	区	区	区民センター・区立住宅、健康増進センター等併設
高輪地区総合支所	高輪 1-16-25	5421-7611	Ｈ 7.2	ＳＲＣ 18 地 3	3,832.83	*20,461.92	区	区	区民センター・区立住宅、図書館等併設
芝浦港南地区総合支所（みなとパーク芝浦）	芝浦 1-16-1	3456-4151	Ｈ 26.10	Ｓ 8 一部 SRC・RC 地 1	20,179.06	*62,981.71	区	区	消費者センター 介護予防総合センター 男女平等参画センター 港区スポーツセンター しばうら保育園分園 芝浜小学校併設
台場分室	台場 1-5-1	5500-2365	Ｈ 8.2	ＳＲＣ 13 一部ＲＣ 地 1	18,472.51（五番街全体）	*5,387.24	都	区	区民センター・保育園・児童館等併設（ＵＲ住宅内設置）

2　いきいきプラザ

（総合支所）

施設名	所在地	電話	竣工年月	構造	敷地面積（㎡）	延床面積（㎡）	所有権		備考
							土地	建物	
三田	芝 4-1-17	3452-9421	H 7.7	RC 4 地 1	274.57	1,527.65	区	区	災害対策住宅併設
神明	浜松町 1-6-7	3436-2500	H 24.7	SRC 8 地 1	2,427.97	6,085.36	区	区	保育園・子ども中高生プラザ併設
虎ノ門（とらトピア）	虎ノ門 1-21-10	3539-2941	H 19.4	RC 21 地 1	745.26	1,261.74	区 民間	区	高齢者在宅サービスセンター併設（グランスイート虎ノ門内区分所有）
南麻布	南麻布 1-5-26	5232-9671	H 2.3	SRC 3 一部RC 地 1	1,766.14	2,051.85	区	区	高齢者在宅サービスセンター・高齢者相談センター併設
ありす	南麻布 4-6-7	3444-3656	H 26.5	RC 4 一部S	3,922.32	2,138.65	区	区	保育園・子ども中高生プラザ併設
麻布	元麻布 3-9-11	3408-7888	H 17.4	S 2	1,693.75	343.44	区	民間	仮設
西麻布	西麻布 2-13-3	3486-9166	H 26.9	SRC 7 一部 RC・S 地 1	1,579.46	2,116.91	区	区	保育園・子育てひろば災害対策住宅等併設
飯倉	東麻布 2-16-11	3583-6366	H 12.5	S 2	566.15	646.92	区	区	
赤坂	赤坂 6-4-8	3583-1207	S 48.3	RC 3	503.09	*848.70	区	区	
青山	南青山 2-16-5	3403-2011	S 57.11	SRC 2 地 2	1,152.45	2,471.33	区	区	
青南	南青山 4-10-1	3423-4920	S 58.1	RC 2	499.48	654.98	区	区	
豊岡	三田 5-7-7	3453-1591	S 55.7	RC 4 地 1	－	1,021.24	区	区	児童館内
高輪	高輪 3-18-15	3449-1643	H 22.12	RC 3 一部S 地 1	－	565.54	区	区	保育園内
白金	白金 3-10-12	3441-3680	H 4.5	RC 3 地 1	－	1,098.47	区	区	保育園内
神応	白金 6-9-5	5422-8848	S 42.3	(本棟) RC 4一部S (体育館) SRC 2	4,913.75	1,545.86	区	区	保育園・学童クラブ併設
白金台	白金台 4-8-5	3440-4627	H 2.2	SRC 4 地 2	－	2,982.52	区	区	児童館内
港南（ゆとりーむ）	港南 4-2-1	3450-9915	H 13.10	RC 1	－	1,254.05	都	都	（都営住宅内設置）

3　児童高齢者交流プラザ

（総合支所）

施設名	所在地	電話	竣工年月	構造	敷地面積（㎡）	延床面積（㎡）	所有権		備考
							土地	建物	
芝浦アイランド児童高齢者交流プラザ（あいぷら）	芝浦 4-20-1	5443-7338	H 19.3	SRC 4 地 1	－	1,928.30	UR	区	こども園内

4　特別養護老人ホーム

（保健福祉支援部）

施設名	所在地	電話	竣工年月	構造	敷地面積（㎡）	延床面積（㎡）	所有権		備考
							土地	建物	
白金の森	白金台 5-20-5	3449-9611	S 63.8	RC 4	3,076.32	3,779.61	区	区	高齢者在宅サービスセンター・高齢者相談センター併設
港南の郷	港南 3-3-23	3450-5571	H 8.3	SRC 8 地 1	－	4,772.28	区	区	高齢者在宅サービスセンター・高齢者相談センター・ケアハウス併設
サン・サン赤坂	赤坂 6-6-14	5561-7833	H 15.2	RC 4 地 1	5,559.92	5,818.89	区	区	高齢者在宅サービスセンター・子ども中高生プラザ・氷川武道場併設

5　高齢者在宅サービスセンター

（保健福祉支援部）

施設名	所在地	電話	竣工年月	構造	敷地面積（㎡）	延床面積（㎡）	所有権		備考
							土地	建物	
白金の森	白金台 5-20-5	3449-9615	S 63.8	RC 4	－	645.39	区	区	特別養護老人ホーム内
港南の郷	港南 3-3-23	3450-5571	H 8.3	SRC 8 地 1	－	515.65	区	区	特別養護老人ホーム内
サン・サン赤坂	赤坂 6-6-14	5561-7831	H 15.2	RC 4 地 1	－	680.12	区	区	特別養護老人ホーム内
南麻布	南麻布 1-5-26	5232-9672	H 2.3	SRC 3 一部RC 地 1	－	1,631.72	区	区	いきいきプラザ内
台場	台場 1-5-5	5531-0520	H 8.2	RC 2 地 1	18,472.51 （五番街全体）	1,466.92	都	区	（UR・都営・公社住宅内設置）
北青山	北青山 1-6-1	5410-3410	H 9.4	RC 2 地 1	15,370.82 （都住全体）	1,456.09	都	区	高齢者相談センター併設（都営住宅内設置）
芝	芝 3-24-5	5232-0848	H 12.2	S 4	611.30	900.48	区	区	高齢者相談センター併設
虎ノ門	虎ノ門 1-21-10	3539-3710	H 19.4	RC 21 地 1	－	596.34	区 民間	区	いきいきプラザ内（グランスイート虎ノ門内区分所有）

6　介護予防総合センター（ラクっちゃ）

（保健福祉支援部）

施設名	所在地	電話	竣工年月	構造	敷地面積（㎡）	延床面積（㎡）	所有権		備考
							土地	建物	
介護予防総合センター（ラクっちゃ）	芝浦 1-16-1 みなとパーク芝浦 2 階	3456-4157	H 26.10	S 8 一部 SRC・RC 地 1	－	1,563.40	区	区	芝浦港南地区総合支所内

7　高齢者相談センター（地域包括支援センター）

（保健福祉支援部）

施設名	所在地	電話	竣工年月	構造	敷地面積（㎡）	延床面積（㎡）	所有権		備考
							土地	建物	
芝地区（芝）	芝 3-24-5	5232-0840	H 12.2	S 4	－	90.80	区	区	高齢者在宅サービスセンター内
麻布地区（南麻布）	南麻布 1-5-26	3453-8032	H 2.3	SRC 3 一部RC 地 1	－	68.31	区	区	いきいきプラザ内
赤坂地区（北青山）	北青山 1-6-1	5410-3415	H 9.4	RC 2 地 1	－	85.83	都	区	高齢者在宅サービスセンター内
高輪地区（白金の森）	白金台 5-20-5	3449-9669	S 63.8	RC 4	－	101.54	区	区	特別養護老人ホーム内
芝浦港南地区（港南の郷）	港南 3-3-23	3450-5905	H 8.3	SRC 8 地 1	－	84.49	区	区	特別養護老人ホーム内

（注）港区では地域包括支援センターの呼び名を「高齢者相談センター」としています。

8　ケアハウス

（保健福祉支援部）

施設名	所在地	電話	竣工年月	構造	敷地面積（㎡）	延床面積（㎡）	所有権		備考
							土地	建物	
港南の郷	港南 3-3-23	3450-5950	H 8.3	SRC 8 地 1	－	3,991.08	区	区	特別養護老人ホーム内

9　高齢者集合住宅

（保健福祉支援部）

施設名	所在地	電話	竣工年月	構造	戸数	敷地面積（㎡）	延床面積（㎡）	所有権		備考
								土地	建物	
ピア白金	白金 1-28-13	3473-2507	H 2.7	RC 3 地 1	10	284.25	570.39	区	区	
フィオーレ白金	白金 3-10-11	5420-3710	H 3.3	RC 5 地 1	9	175.12	591.06	民間	民間	借上住宅
はなみずき白金	白金 3-3-3	3443-5810	H 5.9	RC 5 地 1	17	393.19	1,063.12	区	区	
はなみずき三田	三田 1-11-14	3453-7695	H 8.3	RC 4 地 1	14	499.53	1,118.88	区	区	

10　障害保健福祉センター

（保健福祉支援部）

施設名	所在地	電話	竣工年月	構造	敷地面積（㎡）	延床面積（㎡）	所有権		備考
							土地	建物	
障害保健福祉センター（ヒューマンぷらざ）	芝 1-8-23	5439-2511	H 10.2	SRC 23 地 2	4,367.96	15,707.94	区	区	シティハイツ竹芝、災害対策住宅・障害者住宅併設

11　精神障害者支援センター

（保健福祉支援部）

施設名	所在地	電話	竣工年月	構造	敷地面積（㎡）	延床面積（㎡）	所有権		備考
							土地	建物	
精神障害者支援センター（あいはーと・みなと）	高輪 1-4-8	5449-6455	開設 R 3.4	S 8	490.75	*2,077.71	区	区	

12　障害者グループホーム

（保健福祉支援部）

施設名	所在地	電話	竣工年月	構造	敷地面積（㎡）	延床面積（㎡）	所有権		備考
							土地	建物	
障害者グループホーム芝浦	芝浦 3-5-34	6453-7573	H 26.9	RC 14	－	229.51	区	区	シティハイツ芝浦1階部分の一部

13　障害者支援施設

（保健福祉支援部）

施設名	所在地	電話	竣工年月	構造	敷地面積（㎡）	延床面積（㎡）	所有権		備考
							土地	建物	
障害者支援ホーム南麻布（ホーム南部坂ありす）	南麻布 4-6-13	6455-7797	R元.11	RC 6 地 1	3,628.88	2,888.28	区	区	児童発達支援センター併設

14　児童発達支援センター

（保健福祉支援部）

施設名	所在地	電話	竣工年月	構造	敷地面積（㎡）	延床面積（㎡）	所有権		備考
							土地	建物	
児童発達支援センター（ぱお）	南麻布 4-6-13	6277-3106	R元.11	RC 6 地 1	－	1,623.63	区	区	障害者支援ホーム南麻布内

15　児童館・児童施設

（総合支所）

施設名	所在地	電話	竣工年月	構造	敷地面積（㎡）	延床面積（㎡）	所有権		備考
							土地	建物	
飯倉学童クラブ	東麻布 1-21-2	3583-6355	H 19.2	S 5 一部 SRC 地 1	－	738.65	区	区	保育園内
豊岡児童館	三田 5-7-7	3453-1592	S 55.7	RC 4 地 1	615.36	585.91	区	区	いきいきプラザ併設
高輪児童館	高輪 3-18-15	3449-1642	H 22.12	RC 3 一部S 地 1	－	930.52	区	区	保育園内
白金台児童館	白金台 4-8-5	3444-1899	H 2.2	SRC 4 地 2	1,323.08	981.72	区	区	いきいきプラザ併設
台場児童館	台場 1-5-1	5500-2363	H 8.2	SRC 13 一部RC 地 1	－	752.39	都	区	台場分室内
神明子ども中高生プラザ	浜松町 1-6-7	5733-5199	H 24.7	SRC 8 地 1	－	1,325.16	区	区	いきいきプラザ内
麻布子ども中高生プラザ	南麻布 4-6-7	5447-0611	H 26.5	RC 4 一部S	－	1,637.03	区	区	ありすいきいきプラザ内
赤坂子ども中高生プラザ （プラザ赤坂なんで~も）	赤坂 6-6-14	5561-7830	H 15.2	RC 4 地 1	－	1,769.05	区	区	特別養護老人ホームサン・サン赤坂内
赤坂子ども中高生プラザ青山館 （カリッパ）	北青山3-4-1-201	5786-6567	R元.10	RC 20 一部S造	－	861.49	都	区	保育園内 （都営住宅内設置）
高輪子ども中高生プラザ （TAP（たっぷ））	高輪 1-4-35	3443-1555	H 23.10	S 4 一部RC	2,704.82	3,297.12	区	区	高輪図書館分室併設
港南子ども中高生プラザ （プラリバ）	港南 4-3-7	3450-9576	H 24.10	RC 3 一部S	4,788.28	3,985.43	区	区	たかはま保育園併設

（再掲）　児童高齢者交流プラザ

（総合支所）

施設名	所在地	電話	竣工年月	構造	敷地面積（㎡）	延床面積（㎡）	所有権		備考
							土地	建物	
芝浦アイランド児童高齢者交流プラザ（あいぷら）	芝浦 4-20-1	5443-7338	H 19.3	SRC 4 地 1	－	1,928.30	UR	区	こども園内

16　区立保育園

（総合支所）

施設名	所在地	電話	竣工年月	構造	敷地面積（㎡）	延床面積（㎡）	所有権		備考
							土地	建物	
芝	芝 5-18-1-101	3455-4669	S 48.3	SRC 14	3,333.26	1,123.49	都	区	みなと子育て応援プラザ Pokke 併設（都営住宅内設置）
芝公園	芝公園 2-7-3	3438-0435	H 26.3	S 3	1,470.69	2,287.01	区	区	
神明	浜松町 1-6-7	5733-6822	H 24.7	SRC 8 地 1	－	2,496.72	区	区	いきいきプラザ内
飯倉	東麻布 1-21-2	3583-1786	H 19.2	S 5 一部 SRC 地 1	570.74	1,182.00	区	区	学童クラブ併設
本村	南麻布 4-6-7	3444-2385	H 26.5	RC 4 一部 S	－	1,196.33	区	区	ありすいきいきプラザ内
南麻布	南麻布 4-2-29-101	3442-8068	S 42.11	RC 4	1,278.49	722.45	都	区	（都営住宅内設置）
西麻布	西麻布 2-13-3	3409-4924	H 26.9	SRC 7 一部 RC・S 地 1	－	2,161.14	区	区	いきいきプラザ内
麻布	六本木 5-16-46	5545-7135	H 26.10	RC 3	1,969.41	1,856.40	区	区	
東麻布	東麻布 2-1-1	3584-3811	S 42.3	RC 4 一部 S	－	1,383.55	区	区	H 29.4 開設 東麻布二丁目複合施設 （旧飯倉小）内
元麻布	元麻布 2-14-12	5422-7338	R元.11	RC 2 一部 S	2,952.79	3,087.72	区	区	
赤坂	赤坂 5-5-26-101	3583-2156	S 54.4	SRC 9 地 1	3,357.67	792.56	都	区	（都営住宅内設置）
南青山	南青山 1-3-15	3401-1650	H 19.3	RC 14 地 2	6,784.48 （青山一丁目スクエア全体）	1,100.00	都	区	（都営住宅内設置）
青山	北青山 3-4-1-101	3401-1723	R元.10	RC 20 一部 S	8,817.98	1,178.22	都	区	（都営住宅内設置）
高輪	高輪 3-18-15	3449-1641	H 22.12	RC 3 一部 S 地 1	1,336.87	1,384.30	区	区	児童館・いきいきプラザ併設
伊皿子坂	三田 4-19-30	3444-7601	H 25.7	RC 3	1,118.04	1,664.82	区	区	志田町保育園 （H 25.8.31 まで）から移転
白金	白金 3-10-12	3441-5076	H 4.5	RC 3 地 1	1,133.84	1,320.35	区	区	いきいきプラザ・みなと保育サポート併設
神応	白金 6-9-5	5422-6363	S 42.3	（本棟）RC4 一部 S （体育館）SRC2	－	2,130.09	区	区	いきいきプラザ内
こうなん	港南 4-2-3-101	3450-3800	H 13.10	RC 6 一部 SRC	2,040.33	1,185.33	都	都	（都営住宅内設置）
台場	台場 1-3-6	5500-2360	R 4.7	S 2	797.25	1,226.27	都	区	仮設
たかはま	港南 4-3-7	5781-0255	H 24.10	RC 3 一部 S	－	2,414.82	区	区	港南子ども中高生プラザ内
しばうら	芝浦 3-1-16	5232-1130	H 27.8	RC 6 一部 S	3,036.32	5,944.99	民間	区	子育てひろばあっぴい芝浦併設
しばうら分園	芝浦 1-16-1	6453-6346	H 29.2	S 8 一部 SRC RC 地 1	－	446.11	区	区	芝浦港南地区総合支所内

17　認定こども園

（総合支所）

施設名	所在地	電話	竣工年月	構造	敷地面積（㎡）	延床面積（㎡）	所有権		備考
							土地	建物	
芝浦アイランドこども園	芝浦 4-20-1	5443-7337	H 19.3	SRC 4 地 1	1,800.00	1,832.90	UR	区	児童高齢者交流プラザ併設

18　子ども家庭支援センター

（子ども家庭支援部）

施設名	所在地	電話	竣工年月	構造	敷地面積（㎡）	延床面積（㎡）	所有権		備考
							土地	建物	
子ども家庭支援センター（港区子ども家庭総合支援センター(ミナトイク))	南青山 5-7-11	5962-7201	R 3.2	RC 4	－	680.51	区	区	H17.10 開設、R 3.4 移転 港区児童相談所内

19　母子生活支援施設

（子ども家庭支援部）

施設名	所在地	電話	竣工年月	構造	敷地面積（㎡）	延床面積（㎡）	所有権		備考
							土地	建物	
メゾン・ド・あじさい（港区子ども家庭総合支援センター（ミナトイク))	南青山 5-7-12	－	R 3.2	RC 4	－	1,153.72	区	区	R 3.4 開設 港区児童相談所内

20　子育てひろば

（総合支所、子ども家庭支援部）

施設名	所在地	電話	竣工年月	構造	敷地面積（㎡）	延床面積（㎡）	所有権		備考
							土地	建物	
みなと子育てサポートハウス「あい・ぽーと」	南青山 2-25-1	5786-3250	開設 H 15.9	RC 2	1,127.93	750.00	区	区	旧青葉幼稚園
みなと子育て応援プラザ Pokke	芝 5-18-1-102	6435-0411	S 48.3	SRC 14	－	821.64	都	区	H 20.10 開設 芝保育園内（都営住宅内設置）
子育てひろば あっぴい台場	台場 1-7-1 アクアシティお台場 4 階	5520-9061	開設 H 20.8	S 6 一部 SRC 地 1	－	86.18	民間	民間	
子育てひろば あっぴい麻布	六本木 5-12-24	5114-9900	H 26.5	S 5 一部 RC	－	309.50	区	区	H 20.12 開設 麻布図書館内
子育てひろば あっぴい港南	港南 2-3-13 品川フロントビルキッズ館 3 階	6712-0688	開設 H 23.1	S 19 地 3	－	131.54	民間	民間	
子育てひろば あっぴい港南四丁目	港南 4-2-4	5796-8862	開設 H 25.4	RC 24 地 1	－	129.64	都	都	（都営住宅内設置）
子育てひろば あっぴい新橋	新橋 6-4-2	5425-7525	H 26.3	RC 6	－	553.66	区	区	H26.4 開設 きらきらプラザ新橋内
子育てひろば あっぴい西麻布	西麻布 2-13-3	5467-7175	H 26.9	SRC 7 一部 RC・S 地 1	－	356.77※	区	区	H26.11 開設 西麻布いきいきプラザ内
子育てひろば あっぴい芝浦	芝浦 3-1-16	5730-3252	開設 H 27.10	RC 6 一部 S	－	652.54	民間	区	しばうら保育園内
子育てひろば あっぴい赤坂	赤坂 9-4-2 パークコート赤坂檜町ザタワー 2 階	3475-3900	開設 H 30.3	RC 44 一部 S 地 1	－	370.00	区	区	
子育てひろば あっぴい白金台	白金台 4-6-2 ゆかしの杜 1 階	6450-4249	S 13.10	SRC 6 地 1 塔屋 4	－	430.08	区	区	H 30.4 開設 郷土歴史館内

※延床面積に、子どもふれあいルーム部分を含む。

21　みなと保育サポート

（総合支所）

施設名	所在地	電話	竣工年月	構造	敷地面積（㎡）	延床面積（㎡）	所有権		備考
							土地	建物	
みなと保育サポート白金	白金 3-10-12	5423-4909	H 4.5	RC 3 地 1	－	127.68	区	区	H 24.4 開設 白金保育園内
みなと保育サポート港南四丁目	港南 4-2-4	5796-8861	開設 H 25.4	RC 24 地 1	－	66.80	都	都	（都営住宅内設置）
みなと保育サポート東麻布	東麻布 2-1-1	5544-8461	開設 H 26.4	RC 4 一部 S	－	61.32	区	区	東麻布二丁目複合施設内
みなと保育サポート赤坂	赤坂 9-4-2 パークコート赤坂檜町ザタワー 2 階	3475-3902	開設 H 30.3	RC 44 一部 S 地 1	－	370.00	区	区	
みなと保育サポート白金台	白金台 4-6-2 ゆかしの杜 1 階	6450-4298	S 13.10	SRC 6 地 1 塔屋 4	－	430.08	区	区	H 30.4 開設 郷土歴史館内

22　港区児童相談所

（児童相談所）

施設名	所在地	電話	竣工年月	構造	敷地面積（㎡）	延床面積（㎡）	所有権		備考
							土地	建物	
港区児童相談所（港区子ども家庭総合支援センター（ミナトイク））	南青山 5-7-11	5962-6500	R 3.2	RC 4	3,167.58	3,503.67	区	区	R 3.4 開設 子ども家庭支援センター、母子生活支援施設メゾン・ド・あじさい併設

23　区立幼稚園

（教育委員会事務局学校教育部）

施設名	所在地	電話	収容定員	竣工年月	構造	敷地面積（㎡）	延床面積（㎡）	所有権		備考
								土地	建物	
赤羽	三田 2-6-2	3452-0246	60	R 5.2	RC	－	－	区	区	赤羽小学校内
芝浦	芝浦 4-8-18	3452-0574	155	H 22.12	RC	－	－	区	区	芝浦小学校内
高輪	高輪 2-12-31	3447-3356	150	S 50.3	RC一部S	1,213.76	880.16	区	区	
白金台	白金台 3-7-1	3443-5666	170	H 21.1	RC一部W	2,094.93	1,058.74	区	区	
三光	白金 3-13-8	3444-4233	85	S 48.3	RC	970.02	631.34	区	区	
港南	港南 4-3-27	3471-7347	255	H 23.2	RC一部S	－	2,045.82	区	区	敷地は港南小学校内 仮設園舎を含む
麻布	麻布台 1-5-15	3583-1858	170	S 61.2	RC	－	－	区	区	麻布小学校内
南山	元麻布 3-8-15	3408-4785	85	S 53.5	RC	－	636.15	区	区	敷地は南山小学校内
本村	南麻布 3-9-33	3446-3677	60	H 3.3	SRC	－	－	区	区	本村小学校内
中之町	赤坂 9-2-26	3405-7619	170	R 4.7	RC	－	1,823.59	区	区	敷地は赤坂中学校内
青南	南青山 4-18-17	3402-0758	170	S 51.3	RC	1,417.08	1,237.56	区	区	
にじのはし	台場 1-1-5	5500-2577	105	H 8.3	RC	－	－	都	区	お台場学園港陽中学校内

24　区立小学校

（教育委員会事務局学校教育部）

施設名	所在地	電話	竣工年月	構造	敷地面積（㎡）	延床面積（㎡）	所有権		備考
							土地	建物	
御成門	芝公園 3-2-4	3431-2766	H 6.3	SRC一部RC	7,551.92	8,171.57	区	区	御成門中学校グラウンドを含む
芝	芝 2-21-3	3456-3072	S 58.3	RC	5,278.67	6,100.04	区	区	運動場一部借用
赤羽	三田 2-6-2	3451-1988	R 5.2	RC	11,205.31	＊ 11,833.67	区	区	赤羽幼稚園併設
芝浦	芝浦 4-8-18	3451-4992	H 22.12	RC一部S	13,886.78	＊ 16,807.78	区	区	芝浦幼稚園併設　敷地一部借用　仮設校舎を含む
芝浜	芝浦 1-16-31	3769-3051	R 4.1	RC一部S	－	12,256.81	区	区	敷地は芝浦港南地区総合支所内
御田	三田 4-11-38	3451-3997	S 41.3	RC	5,893.65	4,992.30	区	区	
高輪台	高輪 2-8-24	5447-0616	H 17.2	RC	6,772.25	7,268.55	区	区	
白金	白金台 1-4-26	3441-5407	S 54.12	RC	5,447.99	6,668.14	区	区	
白金の丘学園白金の丘	白金 4-1-12	3441-5363	H 26.11	RC	－	－	区	区	白金の丘学園白金の丘中学校内
港南	港南 4-3-28	3474-1501	H 22.3	RC	14,029.79	14,629.17	区	区	仮設校舎を含む
麻布	麻布台 1-5-15	3583-0014	S 61.2	RC	8,634.78	＊ 7,655.56	区	区	麻布幼稚園併設
南山	元麻布 3-8-15	3403-5773	S 53.5	RC	7,719.63	5,554.97	区	区	
本村	南麻布 3-9-33	3473-1462	H 3.3	SRC	8,210.94	＊ 7,994.81	区	区	本村幼稚園併設
笄	西麻布 3-11-16	3404-1530	S 52.3	RC	5,921.32	5,798.92	区	区	
東町	南麻布 1-8-11	3451-7726	S 48.3	RC一部S	5,757.93	5,840.41	区	区	仮設校舎を含む
赤坂学園赤坂	赤坂 8-13-29	3404-8602	H 2.2	RC一部S	5,909.37	9,043.30	区	区	
青山	南青山 2-21-2	3403-5588	S 57.6	RC	6,519.00	6,698.25	区	区	
青南	南青山 4-21-15	3404-8608	S 56.7	RC一部S	11,605.89	6,976.54	区	区	青南小学校第二グラウンドを含む
お台場学園港陽	台場 1-1-5	5500-2572	H 8.3	RC	－	－	都	区	お台場学園港陽中学校内

（注）　延床面積には、屋内プールの面積を含みます。

25　区立中学校

（教育委員会事務局学校教育部）

施設名	所在地	電話	竣工年月	構造	敷地面積（㎡）	延床面積（㎡）	所有権		備考
							土地	建物	
御成門	西新橋 3-25-30	3436-3568	H 6.6	SRC	2,988.46	13,738.38	区	区	グラウンドは、御成門小学校敷地内
三田	三田 4-13-13	5441-7348	H 21.10	RC	11,676.22	10,577.62	区	区	
高松	高輪 1-16-25	3441-6239	H 4.3	RC	24,114.85	13,427.59	区	区	
港南	港南 4-3-3	3471-0238	S 62.11	RC	14,565.37	10,231.91	区	区	
白金の丘学園白金の丘	白金 4-1-12	3441-5361	H 26.11	RC	12,451.97	＊ 17,651.39	区	区	白金の丘学園白金の丘小学校併設
六本木	六本木 6-8-16	3404-8855	H 12.2	RC	11,389.93	8,397.44	区	区	
高陵	西麻布 4-14-8	3409-7687	H 21.12	SRC 一部RC	9,644.50	9,613.99	区	区	
赤坂学園赤坂	赤坂 9-2-3	3402-9306	R 4.8	S 一部SRC・RC	13,782.78	17,917.05	区	区	竣工年月は、主要な校舎の完成年月
青山	北青山 1-1-9	3404-7522	S 60.3	RC	17,428.69	8,611.97	区	区	
お台場学園港陽	台場 1-1-5	5500-2575	H 8.3	RC	12,000.02	＊ 14,853.26	都	区	にじのはし幼稚園・お台場学園港陽小学校併設

（注）　延床面積には、屋内プールの面積を含みます。

26　図書館

（教育委員会事務局教育推進部）

施設名	所在地	電話	竣工年月	構造	敷地面積（㎡）	延床面積（㎡）	所有権		備考
							土地	建物	
みなと	芝公園 3-2-25	3437-6621	S 54.5	SRC 3 地 1	1,565.07	3,997.11	国	区	
三田	芝 5-36-4 札の辻スクエア 4 ～ 7 階	3452-4951	R 3.12	RC（PC）12 一部 S 地 1	－	4,585.34	区	区	R 4.4 移転 産業振興センター内
麻布	六本木 5-12-24	3585-9225	H 26.5	S 5 一部RC	1,115.06	2,696.09	区	区	子育てひろばあっぴぃ麻布併設
赤坂	南青山 1-3-3　3 階	3408-5090	H 19.3	RC 46 地 2	6,784.48 （青山一丁目スクエア全体）	1,400.00	都	区	青山一丁目スクエア内
高輪	高輪 1-16-25 高輪コミュニティーぷらざ 3 階	5421-7617	H 7.2	SRC 18 地 3	－	4,288.63	区	区	高輪地区総合支所内
高輪分室	高輪 1-4-35 高輪子ども中高生プラザ 3 階	3443-1666	H 23.10	S 4 一部RC	－	1,148.09	区	区	高輪子ども中高生プラザ内
港南	港南 3-3-17 シティハイツ港南 1 ～ 3 階	3458-1085	H 8.3	RC 25 地 1	－	2,317.99	区	区	シティハイツ港南内

27　郷土歴史館

（教育委員会事務局教育推進部）

施設名	所在地	電話	竣工年月	構造	敷地面積（㎡）	延床面積（㎡）	所有権		備考
							土地	建物	
郷土歴史館	白金台 4-6-2	6450-2107	S 13.10	SRC 6 地 1 塔屋 4	10,847.02	13,394.94	区	区	H 30.11 開館 白金台区民協働スペース、がん在宅緩和ケア支援センターういケアみなと、子育てひろばあっぴぃ白金台、乳幼児一時預かりあっぴぃ白金台、みなと保育サポート白金台、白金台学童クラブ、白金台駅自転車駐車場併設

28　校外施設

（教育委員会事務局学校教育部）

施設名	所在地	電話	竣工年月	構造	敷地面積（㎡）	延床面積（㎡）	所有権		備考
							土地	建物	
箱根ニコニコ高原学園	神奈川県足柄下郡箱根町仙石原 502	0460-84-8103	H 6.1	RC 4 一部S 地1	18,925.53	6,166.23	区	区	

29　教育センター

（教育委員会事務局学校教育部）

施設名	所在地	電話	竣工年月	構造	敷地面積（㎡）	延床面積（㎡）	所有権		備考
							土地	建物	
教育センター	虎ノ門 3-6-9	5422-1541	R 2.2	RC 14 地 2	5,515.45 （建物全体）	＊3,852.45	区 国	区	R 2.4 移転 気象庁虎ノ門庁舎・みなと科学館併設 土地港区持分 504.11 ㎡

（注）延床面積は、気象庁虎ノ門庁舎との複合施設共用部按分面積を含む

30　みなと科学館

（教育委員会事務局学校教育部）

施設名	所在地	電話	竣工年月	構造	敷地面積（㎡）	延床面積（㎡）	所有権		備考
							土地	建物	
みなと科学館	虎ノ門 3-6-9	6381-5041	R 2.2	RC 14 地 2	－	－	区 国	区	R 2.4 開設 教育センター内

31　スポーツ・健康増進施設

（みなと保健所、教育委員会事務局教育推進部）

施設名	所在地	電話	敷地面積（㎡）	延床面積（㎡）	所有権		備考
					土地	建物	
スポーツセンター	芝浦 1-16-1 みなとパーク芝浦３～８階	3452-4151	－	20,308.90	区	区	芝浦港南地区総合支所内
麻布運動場	南麻布 5-6-33	3446-6879	13,486.03	547.03	区	区	
青山運動場	南青山 2-21-12	3405-8383	8,227.64	262.58	区	区	
芝浦中央公園運動場	港南 1-4-1	3450-6343	9,106.00	182.47	都	区	
芝給水所公園運動場	芝公園 3-6-7	3431-2177	11,062.35	381.00	都	区	
埠頭少年野球場	海岸 3-14-34	3451-3956	4,459.00	190.00	区	区	
氷川武道場	赤坂 6-6-14	5561-7829	－	346.04	区	区	特別養護老人ホームサン・サン赤坂内
江戸川河川敷グランド	埼玉県三郷市新和４丁目地先	3452-4151	－	－	民間	民間	
港南小学校屋内プール	港南 4-3-28	5460-9506	－	1,026.00	区	区	
本村小学校屋内プール	南麻布 3-9-33	5420-0980	－	1,222.00	区	区	
御成門中学校屋内プール	西新橋 3-25-30	3438-3494	－	894.00	区	区	
高松中学校屋内プール	高輪 1-16-25	3442-5278	－	1,173.00	区	区	
高陵中学校屋内プール	西麻布 4-14-8	5464-7749	－	1,083.00	区	区	
赤坂学園赤坂中学校屋内プール	赤坂 9-2-3	3404-2943	－	739.23	区	区	
お台場学園港陽中学校屋内プール	台場 1-1-5	5500-2665	－	1,085.00	都	区	
芝公園多目的運動場（アクアフィールド芝公園）	芝公園 2-7-2	5733-0575	4,453.63	1,105.74	都	区	
芝浦南ふ頭公園運動広場（かいがんぱ～く）	海岸 3-33-20	3452-4151	4,237.04	－	都	区	
健康増進センター（ヘルシーナ）	赤坂 4-18-13 赤坂コミュニティーぷらざ６階	5413-2717	－	1,564.68	区	区	赤坂地区総合支所内

（注）麻布運動場、青山運動場、芝浦中央公園運動場、芝給水所公園運動場及び埠頭少年野球場の延床面積については、管理事務所部分です。

32　生涯学習施設

（教育委員会事務局教育推進部）

施設名	所在地	電話	開館年月	構造	敷地面積（㎡）	延床面積（㎡）	所有権		備考
							土地	建物	
生涯学習センター（ばるーん）	新橋 3-16-3	3431-1606	H 10.4	S 5	2,386.31	2,915.55	区	区	旧桜田小学校
青山生涯学習館	南青山 4-19-7	3470-4584	S 51.4	S 2	－	＊ 950.85	区	民間	放課ＧＯ→クラブせいなん併設

33　区民センター

（総合支所）

施設名	所在地	電話	竣工年月	構造	敷地面積（㎡）	延床面積（㎡）	所有権		備考
							土地	建物	
麻布	六本木 5-16-45	3583-5487	S 61.11	ＳＲＣ 3 地 1	－	1,416.00	区	区	麻布地区総合支所内
赤坂	赤坂 4-18-13	5413-2711	H 7.12	ＳＲＣ 16 一部Ｓ 地 2	－	4,046.77	区	区	赤坂地区総合支所内
高輪	高輪 1-16-25	5421-7616	H 7.2	ＳＲＣ 18 地 3	－	6,428.20	区	区	高輪地区総合支所内
芝浦港南	芝浦 4-13-1	3769-8864	S 63.6	ＲＣ 24 地 1	2,815.45	2,020.50	区 ＵＲ	区	土地港区持分 490.20 ㎡
台場	台場 1-5-1	5500-2355	H 8.2	ＳＲＣ 13 一部ＲＣ 地 1	－	2,202.19	都	区	台場分室内

34　区民保養施設

（産業・地域振興支援部）

施設名	所在地	電話	竣工年月	構造	敷地面積（㎡）	延床面積（㎡）	所有権		備考
							土地	建物	
大平台みなと荘	神奈川県足柄下郡箱根町大平台 294	0460-86-1122	H 10.7	ＲＣ 4 地 1	8,805.09	7,453.13	区	区	

35　産業振興センター

（産業・地域振興支援部）

施設名	所在地	電話	竣工年月	構造	敷地面積（㎡）	延床面積（㎡）	所有権		備考
							土地	建物	
産業振興センター	港区芝 5-36-4 札の辻スクエア 9 ～ 12 階	6435-0601	R 3.12	RC(PC) 12 一部Ｓ 地 1	2,291.85	3,927.58	区	区	R 4.4 開設

36　保健所

（みなと保健所）

施設名	所在地	電話	竣工年月	構造	敷地面積（㎡）	延床面積（㎡）	所有権		備考
							土地	建物	
みなと保健所	三田 1-4-10	6400-0050	H 23.12	ＳＲＣ 8 一部Ｓ 地 1	1,747.34	7,525.42	区	区	

37　がん在宅緩和ケア支援センター（ういケアみなと）

（みなと保健所）

施設名	所在地	電話	竣工年月	構造	敷地面積（㎡）	延床面積（㎡）	所有権		備考
							土地	建物	
がん在宅緩和ケア支援センター（ういケアみなと）	白金台 4-6-2 ゆかしの杜 5 階	6450-3421	S 13.10	ＳＲＣ 6 地 1 塔屋 4	－	652.99	区	区	H 30.4 開設 郷土歴史館内

38　区立公園

（街づくり支援部）

	施設名	所在地	面積（㎡）	開園年月日	土地所有権	備考
1	本芝公園	芝 4-15-1	4,297.85	S 45.4.1	区	
2	浜崎公園	海岸 1-5-37	633.41	S 59.4.1	区	
3	イタリア公園	東新橋 1-10-20	3,659.72	H 15.11.1	区	
4	汐留西公園	東新橋 2-17-1	980.45	H 15.11.1	区	
5	桜田公園	新橋 3-16-15	2,671.07	S 25.10.1	区	
6	塩釜公園	新橋 5-19-7	841.97	S 47.2.4	区	
7	南桜公園	西新橋 2-10-13	5,218.86	S 25.10.1	区	
8	芝給水所公園	芝公園 3-6-7	11,062.35	H 14.4.1	都	
9	芝公園	芝公園 4-8-4	13,522.06	H 14.10.11	区	
10	西桜公園	虎ノ門 1-17-4	1,150.01	R 2.2.12	区	
11	江戸見坂公園	虎ノ門 2-10-2	2,500.02	R元.8.27	区	
12	狸穴公園	麻布狸穴町 63	1,771.90	S 28.7.9	区	
13	本村公園	南麻布 3-4-9	493.39	S 38.7.8	区	
14	有栖川宮記念公園	南麻布 5-7-29	67,131.11	S 50.4.1	区	
15	笄公園	西麻布 3-12-1	2,441.38	S 45.4.1	区	
16	三河台公園	六本木 4-2-27	2,588.42	S 25.10.1	区	
17	さくら坂公園	六本木 6-16-46	1,539.65	H 15.4.1	区	
18	六本木西公園	六本木 7-17-8	2,186.90	S 56.4.1	区	
19	網代公園	麻布十番 2-15-1	1,358.67	S 25.11.15	区	
20	新広尾公園	麻布十番 4-5-1	2,059.12	S 35.12.1	区・高速道路機構	
21	飯倉公園	東麻布 1-21-8	2,192.38	S 28.4.1	区	
22	一の橋公園	東麻布 3-9-1	4,828.00	S 28.4.1	区・高速道路機構・国	
23	円通寺坂公園	赤坂 5-2-47	1,714.72	H 20.4.1	区	
24	一ツ木公園	赤坂 5-5-26	4,654.01	S 40.4.1	区・国	
25	氷川公園	赤坂 6-5-4	3,070.84	S 25.10.1	区	
26	高橋是清翁記念公園	赤坂 7-3-39	5,320.62	S 50.4.1	区	
27	乃木公園	赤坂 8-11-32	3,293.05	S 25.10.1	区	
28	檜町公園	赤坂 9-7-9	16,369.88	S 40.4.1	区・国	
29	青葉公園	南青山 1-4-4	1,002.81	S 30.11.1	区・国	
30	青山公園	南青山 2-21-12	9,752.74	S 35.12.1	区	
31	亀塚公園	三田 4-16-20	9,183.38	S 27.12.26	区・国	
32	三田台公園	三田 4-17-28	5,698.66	S 53.5.1	区	
33	高松くすのき公園	高輪 1-5-44	3,639.04	H 25.4.1	区	
34	高輪森の公園	高輪 3-13-21	4,916.15	H 18.10.10	区・国	
35	高輪公園	高輪 3-18-18	5,916.95	S 48.4.1	区	
36	白金公園	白金 3-1-16	1,483.97	S 44.10.21	区・高速道路機構	
37	新浜公園	芝浦 1-1-10	480.02	S 59.4.1	区	
38	芝浦公園	芝浦 1-16-25	6,800.05	S 52.4.1	区	
39	プラタナス公園	芝浦 4-20-56	2,500.00	H 19.3.30	区	
40	埠頭公園	海岸 3-14-34	8,935.27	S 39.8.3	区	
41	芝浦中央公園	港南 1-2-28	42,786.41	S 55.4.1	区・都・民間	
42	こうなん星の公園	港南 1-9-24	2,150.38	H 14.4.1	区	
43	東八ツ山公園	港南 2-8-8	1,837.27	S 41.12.10	区	
44	汐の公園	港南 2-16-10	1,500.93	H 15.4.1	区	
45	杜の公園	港南 2-16-30	1,875.16	H 15.4.1	区	
46	港南和楽公園	港南 4-2-18	3,800.82	H 18.9.1	都	
47	港南公園	港南 4-5-1	6,077.29	S 52.8.1	区	
48	港南緑水公園	港南 4-7-47	20,206.35	H 18.6.28	区・国	
49	お台場レインボー公園	台場 1-3-1	11,000.00	H 8.9.1	都	

39　児童遊園

（街づくり支援部）

施設名	所在地	面積（㎡）	開園年月日	土地所有権	備考
1　金杉橋児童遊園	芝 1-1-26	384.56	S 25.11.15	区・国・都	
2　芝園児童遊園	芝 2-7-12	103.59	S 61.6.18	区	
3　芝新堀町児童遊園	芝 2-12-3	351.64	S 54.11.14	区	
4　松本町児童遊園	芝 3-12-19	228.84	S 27.12.26	民間	
5　芝五丁目児童遊園	芝 5-18-4	1,208.80	S 51.2.20	区	
6　三田小山町児童遊園	三田 1-5-16	188.21	S 26.7.10	区	
7　三田二丁目児童遊園	三田 2-10-7	503.78	S 44.10.21	区	
8　三田綱町児童遊園	三田 2-19-11	457.88	H 11.12.16	区	
9　浜松町四丁目児童遊園	浜松町 2-13-3	428.86	S 44.12.8	国・都	
10　芝大門二丁目児童遊園	芝大門 2-13-9	362.00	S 47.4.1	国	
11　虎ノ門三丁目児童遊園	虎ノ門 3-8-11	120.00	S 52.10.4	区	
12　西久保巴町児童遊園	虎ノ門 3-18-18	179.38	S 46.10.5	区	
13　南麻布一丁目児童遊園	南麻布 1-7-29	450.55	S 47.5.23	高速道路機構・国	
14　南麻布新堀児童遊園	南麻布 2-2-8	533.73	H 25.6.1	区	
15　南麻布二丁目児童遊園	南麻布 2-3-14	465.61	S 46.4.14	民間	
16　絶江児童遊園	南麻布 2-9-22	180.87	S 25.11.15	民間	
17　古川橋児童遊園	南麻布 2-15-11	372.89	S 44.10.21	高速道路機構	
18　広尾児童遊園	南麻布 5-16-15	172.93	S 25.11.15	都	
19　宮村児童遊園	元麻布 2-6-2	1,111.81	S 26.7.10	区・国	
20　笄児童遊園	西麻布 2-1-2	848.97	S 26.7.10	区	
21　西麻布二丁目児童遊園	西麻布 2-18-9	914.61	S 56.4.1	区	
22　六本木坂下児童遊園	六本木 1-4-1	553.08	S 48.12.11	民間	
23　六本木坂上児童遊園	六本木 1-4-11	661.34	S 48.12.11	区	
24　六本木三丁目児童遊園	六本木 3-15-25	288.18	S 43.2.21	区	
25　飯倉雁木坂児童遊園	麻布台 1-9-14	172.36	S 48.4.1	区	
26　東麻布児童遊園	東麻布 1-2-1	882.23	S 53.4.1	区	
27　中ノ橋児童遊園	東麻布 1-30-1	376.12	S 43.8.7	高速道路機構	
28　一ツ木児童遊園	赤坂 5-1-24	197.48	S 40.7.12	国	
29　桑田記念児童遊園	赤坂 9-3-21	1,536.61	S 25.11.15	区	
30　南一児童遊園	南青山 1-18-1	467.30	S 30.7.1	都	
31　南青山三丁目児童遊園	南青山 3-7-29	257.19	S 47.1.10	都	
32　南青山四丁目児童遊園	南青山 4-9-7	354.80	S 44.4.10	区	
33　南青山六丁目児童遊園	南青山 6-13-24	739.45	S 55.10.1	区	
34　北青山一丁目児童遊園	北青山 1-6-6	2,458.97	H 12.7.19	都	
35　北青山三丁目児童遊園	北青山 3-3-24	406.46	S 47.7.25	都	
36　青山北町児童遊園	北青山 3-4-2	1,341.03	R 2.4.28	都	
37　豊岡町児童遊園	三田 5-11-6	190.91	S 29.3.1	区	
38　三田松坂児童遊園	三田 5-16-8	772.70	S 26.7.10	区	
39　松ケ丘児童遊園	高輪 1-11-1	81.03	S 43.11.20	国	
40　高松児童遊園	高輪 1-15-22	544.85	H 9.4.1	都	
41　二本榎児童遊園	高輪 1-25-11	379.47	H 10.10.9	区	
42　泉岳寺前児童遊園	高輪 2-15-37	1,892.39	S 51.4.1	区	
43　西町つなぐ児童遊園	高輪 3-5-5	452.69	R 3.12.28	区	
44　高輪南町児童遊園	高輪 4-24-36	617.90	S 61.4.1	区	
45　古川さくら児童遊園	白金 1-2-4	500.08	R 5.2.1	区	
46　白金志田町児童遊園	白金 1-12-16	1,258.86	S 28.7.9	区	
47　白高児童遊園	白金 1-17-4	1,070.06	H 17.12.15	区	
48　白金一丁目児童遊園	白金 1-25-3	1,137.58	S 51.4.1	区	
49　四の橋通児童遊園	白金 3-22-7	497.31	S 46.8.23	区	
50　三光児童遊園	白金 5-12-5	1,641.13	S 43.11.20	高速道路機構	
51　雷神山児童遊園	白金 6-5-10	990.25	S 25.11.15	区	
52　奥三光児童遊園	白金 6-22-14	212.84	S 43.11.20	高速道路機構	
53　白金児童遊園	白金台 2-24-3	1,746.72	S 26.7.10	区	
54　白金台四丁目児童遊園	白金台 4-4-14	432.35	S 63.4.1	区	
55　白台児童遊園	白金台 4-7-6	592.10	S 41.10.20	区	
56　白金台どんぐり児童遊園	白金台 5-19-1	6,103.48	H 18.4.1	区・国	
57　南浜町児童遊園	芝浦 1-12-12	232.64	S 63.4.1	区	
58　船路橋児童遊園	芝浦 2-11-10	858.05	S 33.12.25	区・国	
59　末広橋児童遊園	海岸 2-1-27	112.80	S 40.12.25	区	

40　公営住宅等

（街づくり支援部、保健福祉支援部）

施設名	所在地	種別	竣工年月	戸数	構造	敷地面積（㎡）	延床面積（㎡）	所有権		備考
								土地	建物	
シティハイツ高浜	—	特公賃	—	—	—	—	—	—	—	建替え中
シティハイツ港南	港南 3-3-17	区営 区立 特公賃	H 8.3	205	RC 25 地 1	5,424.96	20,761.13	区	区	港南図書館・港南の郷併設
シティハイツ竹芝	芝 1-8-23	特公賃	H 10.2	87 障 18※	SRC 23 地 2	—	7,228.72 障 1,267.60	区	区	障害保健福祉センター内
シティハイツ桂坂	高輪 2-13-8	区営 特公賃	H 13.5	73	SRC 10 地 1	4,221.17	6,557.77	区	区	桂坂職員住宅・都民住宅併設
シティハイツ神明	浜松町 1-13-1	特公賃	H 20.3	150	RC 17 地 1	2,061.72	11,865.65	区	区	エコプラザ併設
シティハイツ白金	白金 3-7-9	区営	S 50.1	18	RC 3	1,347.91	986.01	区	区	
シティハイツ六本木	六本木 6-5-25	区営	H 29.6	50	RC 7 地 2	3,484.84	3,968.73	区	区	
シティハイツ一ツ木	赤坂 5-2-50	区営	S 55.3	24	RC 4	1,865.41	1,692.28	区	区	
シティハイツ芝浦	芝浦 3-5-34	区営	H 26.9	76	RC 14	995.96	4,103.80	区	区	障害者グループホーム芝浦併設
シティハイツ第 2 芝浦	芝浦 3-5-35	区営	H 6.9	27	SRC 10	651.25	3,099.93	区	区	
シティハイツ車町	—	区営	—	—	—	—	—	—	—	建替え中
シティハイツ高輪	高輪 1-16-25	区立	H 7.2	65	SRC 18 地 3	—	5,878.23	区	区	高輪地区総合支所内
シティハイツ赤坂	赤坂 4-18-13	区立	H 7.12	56	SRC 16 地 2 一部 S	—	4,846.45	区	区	赤坂地区総合支所内

※　障とは区立障害者住宅です。

41　災害対策住宅

（総務部）

施設名	所在地	竣工年月	戸数	構造	敷地面積（㎡）	延床面積※（㎡）	所有権		備考
							土地	建物	
赤坂地区総合支所職員住宅	赤坂 4-18-13	H 7.12	19	SRC 16 地 2	－	847.14	区	区	赤坂地区総合支所内
竹芝職員住宅	芝 1-8-23	H 10.2	2	SRC 23 地 2	－	120.57	区	区	障害保健福祉センター内
桂坂職員住宅	高輪 2-13-8	H 13.5	85	SRC 10 地 1	－	4,827.45	区	区	教職員住宅 17 戸を含む シティハイツ桂坂内
芝浦港南区民センター職員住宅	芝浦 4-13-1	S 63.6	1	RC 24 地 1	－	38.10	区 UR	区	芝浦港南区民センター内
白金台いきいきプラザ職員住宅	白金台 4-8-5	H 2.2	1	SRC 4 地 2	－	41.00	区	区	白金台いきいきプラザ内
青南幼稚園管理人住宅	南青山 4-18-17	S 51.3	1	RC 3	－	35.60	区	区	青南幼稚園内
港南図書館職員住宅	港南 3-3-17	H 8.3	1	RC 25 地 1	－	58.30	区	区	港南図書館内
芝職員住宅	芝 5-18-1	S 48.3	15	SRC 14	－	486.00	都	区	芝保育園内（都営住宅内設置）
麻布職員住宅	六本木 5-16-45	S 61.11	4	SRC 3 地 1	－	128.00	区	区	麻布地区総合支所内
白金一丁目職員住宅	白金 1-16-4	H 3.3	4	RC 3	159.25	110.40	区	区	市街地再開発事業に伴う建て替え予定
三田職員住宅	芝 4-1-17	H 7.7	8	RC 4 地 1	－	279.00	区	区	三田いきいきプラザ内
台場職員住宅	台場 1-5-1	H 8.2	4	SRC 13 一部 RC 地 1	－	136.52	都	区	台場分室内（ＵＲ住宅内設置）
虎ノ門三丁目職員住宅	虎ノ門 3-19-15	H 24.2	14	RC 14	－	384.74	区 民間	区	愛宕コミュニティはうす（虎ノ門三丁目災害対策職務住宅）併設（民間集合住宅内設置）
新橋六丁目職員住宅	新橋 6-4-2	H 26.3	5	RC 6	－	126.69	区	区	きらきらプラザ新橋内
西麻布職員住宅	西麻布 2-13-3	H 26.9	15	SRC 7 一部 RC･S 地 1	－	396.20	区	区	西麻布いきいきプラザ内
六本木六丁目職員住宅	六本木 6-5-19	H 29.6	7	RC 3 一部 S	－	183.65	区	区	

※　専有部分のみの面積

42　環境・清掃・リサイクル

（環境リサイクル支援部）

施設名	所在地	電話	竣工年月	構造	敷地面積（㎡）	延床面積（㎡）	所有権		備考
エコプラザ	浜松町 1-13-1	5404-7764	開設 H 20.6	RC 17 地 1	－	1,157.98	区	区	延床面積は、シティハイツ神明との複合施設共用部按分面積を含む
みなとリサイクル清掃事務所	港南 3-9-59	3450-8025	H 6.3	SRC 6 一部RC	4,195.10	10,438.98	区	区	
芝浦清掃作業所	港南 3-1-18	3474-0568	H 5.8	SRC 2 地 1	1,004.43	1,091.70	区	区	
新堀粗大ごみ中継所	芝 3-2-14	3769-4322	S 37.3	S 1	292.85	29.16	区	区	
みなとリサイクル清掃事務所作業連絡所	－	－	－	－	－	－	－	－	建替え中
港資源化センター	港南 5-7-1	5479-8072	H 11.3	SRC 3	港清掃工場敷地内 2,443.71	4,237.54	一組	区	
港清掃工場	港南 5-7-1	5479-5300	H 11.1	工場SRC 6 一部S 地 2 管理棟S 4	29,581.38	31,400.38	一組	一組	

43　自転車・自動車駐車場

（総合支所、街づくり支援部）

施設名	所在地	電話	竣工年月	構造	敷地面積（㎡）	延床面積（㎡）	所有権		備考
							土地	建物	
田町駅東口 自転車等駐車場	芝浦 3-3 先	5443-0590	H 12.3	RC 地 1	－	1,655.4	区	区	H 12.6.1 開業 1,250 台収容
品川駅港南口 自転車等駐車場	港南 2-14-6	3472-7931	H 13.3	RC 地 1	－	1,777.3	区	区	H 13.5.1 開業 900 台収容
白金高輪駅 自転車駐車場	高輪 1-3-20 先	3440-6191	H 16.10	RC 地 1	－	1,028.9	国	国	H 16.11.1 開業 270 台収容
浜松町駅北口 自転車等駐車場	海岸 1-2-34	3434-3150	H 19.4	RC 地 1	－	1,081.4	区	区	H 20.2.1 開業 250 台収容
こうなん星の公園 自転車駐車場	港南 1-9-24	6712-9343	H 22.3	鋼矢板連続壁	－	571.6	区	区	H 22.7.1 開業 1,020 台収容
三河台公園 自転車駐車場	六本木 4-2-27	3408-5135	H 25.3	鋼矢板連続壁	－	182.3	区	区	H 25.6.1 開業 204 台収容
桜田公園 自転車駐車場	新橋 3-16-15	3432-9090	H 28.2	鋼矢板連続壁	－	314.8	区	区	H 28.4.1 開業 408 台収容
広尾駅 自転車駐車場	南麻布 5-1-25	5420-1171	H 28.2	SRC 2 RC	－	461.45	区	区	H 28.4.1 開業 195 台収容
麻布十番駅 自転車等駐車場	麻布十番 1-4-14	0120- 3566-21	H 8.12	S 2	－	128.21	区	区	H 28.4.1 開業 114 台収容
六本木駅 自転車駐車場	六本木 6-5-19	3470-4186	H 29.6	RC 1	－	683.3	区	区	H 29.8.1 開業 428 台収容
白金台駅 自転車駐車場	白金台 4-6-2	6450-4347	H 30.4	SRC 1	326.15	21.5	区	区	H 30.4.1 開業 281 台収容
麻布十番 公共駐車場	麻布十番 1-4-10	3583-5910	H 11.5	SRC 2 RC 地 3	－	11,739.8	都 一部区	区	H 11.6.29 開業 347 台収容
品川駅港南口 公共駐車場	港南 2-14-17	3472-7921	H 13.3	RC 地 2	－	8,844.3	区	区	H 13.6.27 開業 137 台収容 自動二輪車 9 台

44　公共施設駐車場

（産業・地域振興支援部）

施設名	所在地	電話	竣工年月	構造	敷地面積（㎡）	延床面積（㎡）	所有権		備考
							土地	建物	
札の辻スクエア駐車場	芝 5-36-4	6435-3670	R 3.12	RC（PC）12 一部S　地1	－	1,267.29	区	区	産業振興センター内 R 4.4.1 開業 普通車 32 台、ハイルーフ 20 台収容

45　その他の区民施設

（芝浦港南地区総合支所、産業・地域振興支援部、保健福祉支援部、総務部）

施設名	所在地	電話	竣工年月	構造	敷地面積（㎡）	延床面積（㎡）	所有権		備考
							土地	建物	
伝統文化交流館	芝浦 1-11-15	3455-8451	R元.12	木造 2 一部RC	642.93	550.35	区	区	
消費者センター	芝浦 1-16-1 みなとパーク芝浦 2 階	3456-4159	H 26.10	S 8 一部 SRC・RC 地 1	－	857.00	区	区	芝浦港南地区総合支所内
男女平等参画センター（リーブラ）	芝浦 1-16-1 みなとパーク芝浦 1･2 階	3456-4149	H 26.10	S 8 一部 SRC・RC 地 1	－	2,705.10	区	区	芝浦港南地区総合支所内
区立公衆浴場「ふれあいの湯」	芝 2-2-18	5442-2639	H 7.2	S 7 一部RC 地 1	85.00	417.96	区	区	
区民斎場「やすらぎ会館」	南青山 2-34-1	3470-3117	H 9.3	S 2	640.14	775.39	区	区	
国際交流スペース	北青山 1-6-3 都営北青山一丁目アパート 3 号棟 地下 1 階	3796-3309	開設 H 21.6	RC 10 地 1	－	446.15	都	都	都営北青山一丁目アパート３号棟内
臨海斎場	大田区東海 1-3-1	5755-2833	開設 H 16.1	RC 2 一部S	22,496.74	7,599.31	組合	組合	

組合…臨海部広域斎場組合

46　港区関係機関

（産業・地域振興支援部、保健福祉支援部）

施設名	所在地	電話	設立年月日	備考
（公財）港区スポーツふれあい文化健康財団	赤坂 4-18-13 赤坂コミュニティーぷらざ 2 階	5770-6837	H 8.4.1	赤坂地区総合支所内
（社福）港区社会福祉協議会	六本木 5-16-45 麻布地区総合支所 2 階	6230-0280	S 28.10.17	麻布地区総合支所内
（公社）港区シルバー人材センター	南麻布 1-5-26 ゆうあい南麻布 3 階	5232-9681	S 53.10.31	南麻布いきいきプラザ内
（一財）港区国際交流協会	北青山 1-6-3 都営北青山一丁目アパート 3 号棟地下 1 階	6440-0233	H 4.7.1	平成 21 年度に外郭団体から一般財団法人に移行
（特非）みなと障がい者福祉事業団	芝 1-8-23 障害保健福祉センター 5 階	5439-8062	H 19.8.1	障害保健福祉センター内

（特非）…特定非営利活動法人

刊行物発行番号
2023063-5811

港　区　行　政　資　料　集

令和５年（2023年）８月発行

編集・発行　　港区企画経営部企画課
〒105-8511
東京都港区芝公園１－５－25
ＴＥＬ 03(3578)2111（代表）

古紙配合率70%
白色度70%再生紙を使用しています

港区は、みどりの保全とごみの減量に努めています。
この港区行政資料集は、古紙を活用した再生紙を使用しています。

港区「区の木・区の花」

区の木　ハナミズキ　　区の花　アジサイ　　区の花　バラ