

若者の政治への関心度調査アンケート

集計結果報告

平成 25 年 7 月

MINATO 「選挙いつ得?!」プロジェクト

【アンケートの概要】

・調査目的

10代～20代の若者を中心とした方々の政治や選挙への意向の把握を行い、SNS（FacebookやTwitterなど）上を通して、MINATO「選挙いっ得?!」プロジェクトが政治や選挙に関する情報を発信するにあたりどのような内容を発信していくかの基礎資料として活用するために実施いたしました。

・調査の方法

対象者	高校3年生以上の男女※
調査方法	手渡しでのアンケート用紙配布・回収とネット上でのアンケート
調査期間	平成25年6月3日～6月13日

※20歳未満と20歳以上で選挙権の有無があるため、選挙権がない者は“選挙権を得たとしたら”という想定で回答して頂きました。

・設問項目

設問番号	設問形式	設問内容	備考
対象者自身について			
なし	SA	性別	
なし	SA	年齢	
政治・選挙への意識			
Q1	SA	選挙権を持った場合の選挙への関心	
Q2	SA	政治への関心の有無	
Q2-I	MA	政治への関心の具体例	
Q2-II	MA	政治・選挙情報に対する関心	
Q3	MA	選挙権を持った場合の選挙への関心の具体例	
Q4	MA	選挙・政治への自由意見	

※SA(Single Answer)は単数回答、MA(Multiple Answer)は複数回答

【回収状況】

アンケート回収総数 379

回答者内訳

年代別		男	女	不明	
	10代（高3以上）	50	213	7	
20代前半	19	47	23		
20代後半	6	1	0		
30代以上	13		0		
総数	349		30	379	

2013年 若者の政治への関心度調査報告

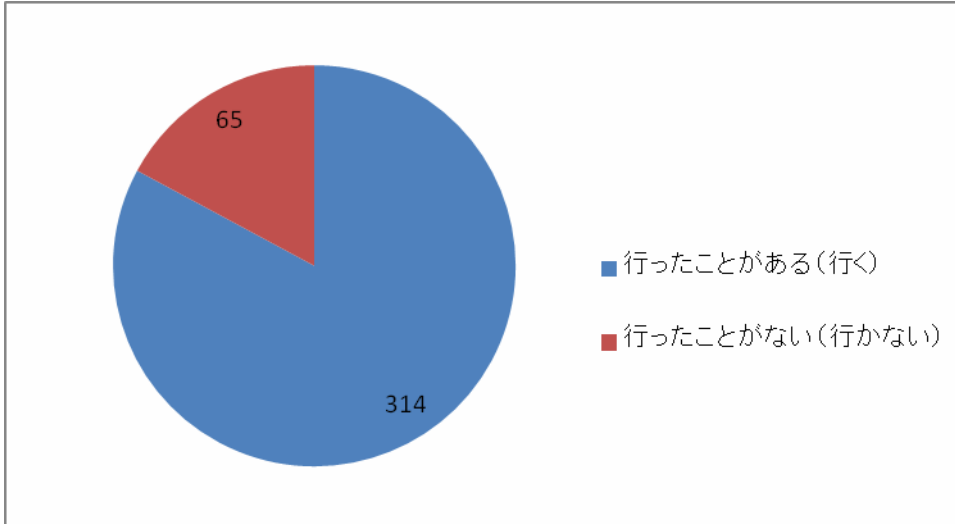
2013年7月2日

アンケート協力者：379名

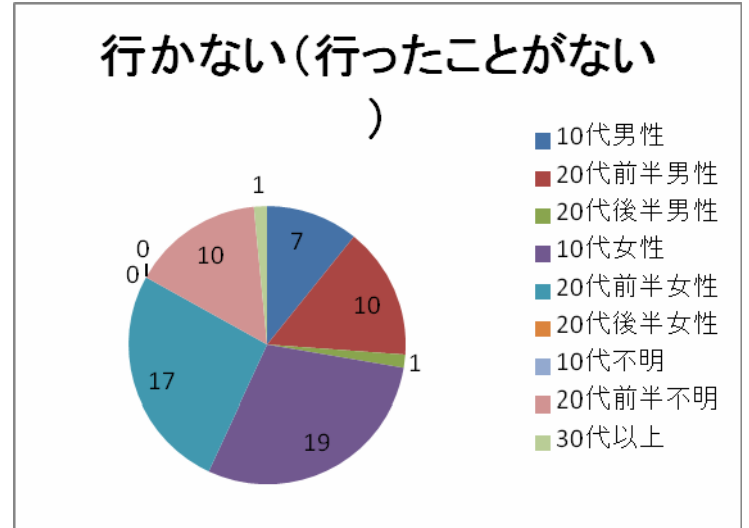
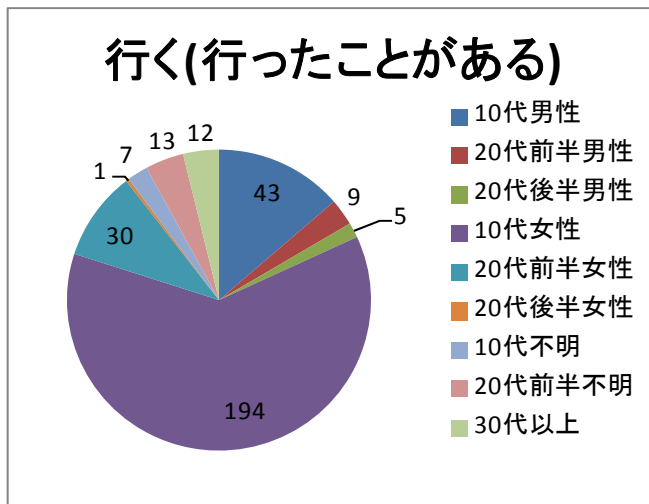
アンケート配布期間：2013年6月3日～2013年6月13日

アンケート集計日：2013年6月14日

Q1 選挙には行ったことがありますか？（行くつもりですか？）



以下性別・年齢別

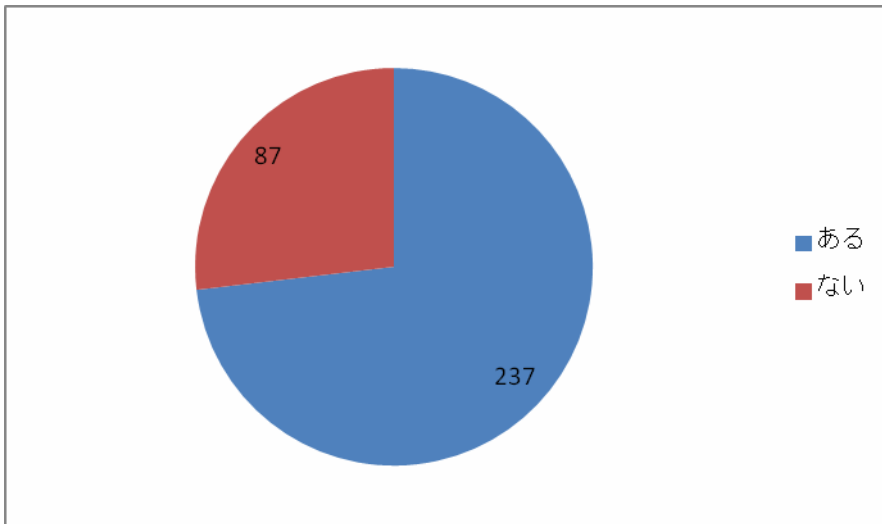


行ったことがある（行く）・・・314名

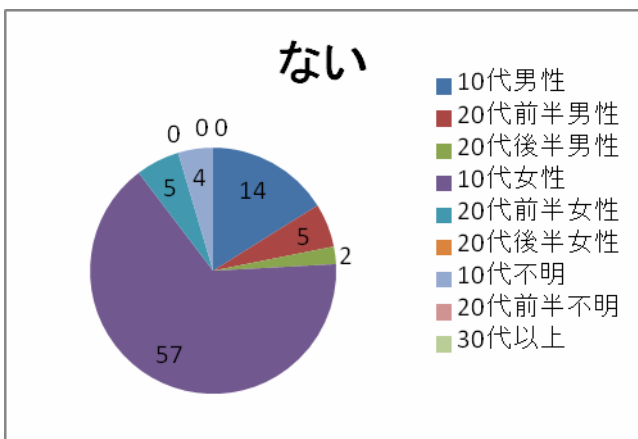
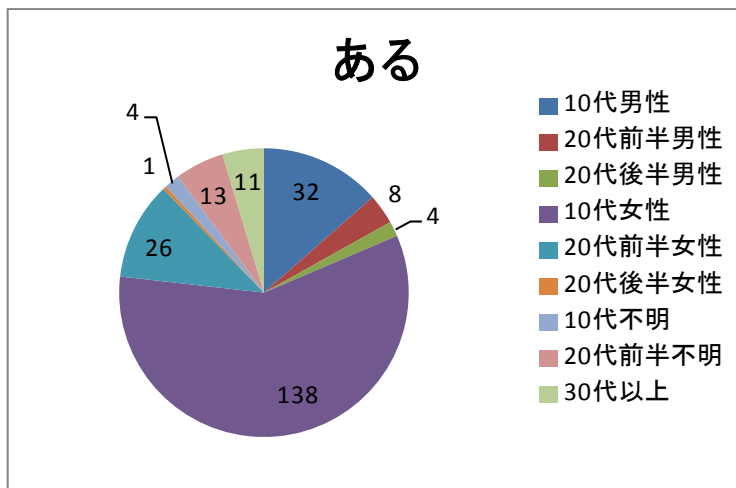
行ったことがない（行かない）・・・65名

※不明・・・性別欄無回答者該当

Q 2 政治に関心を持っていますか？



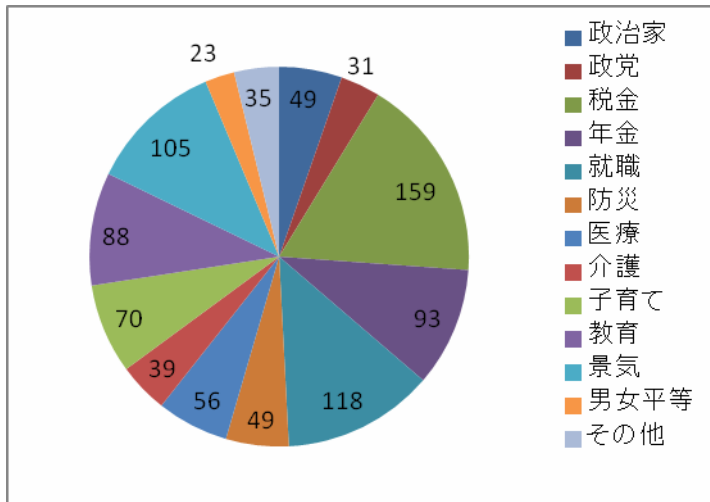
以下性別年齢別



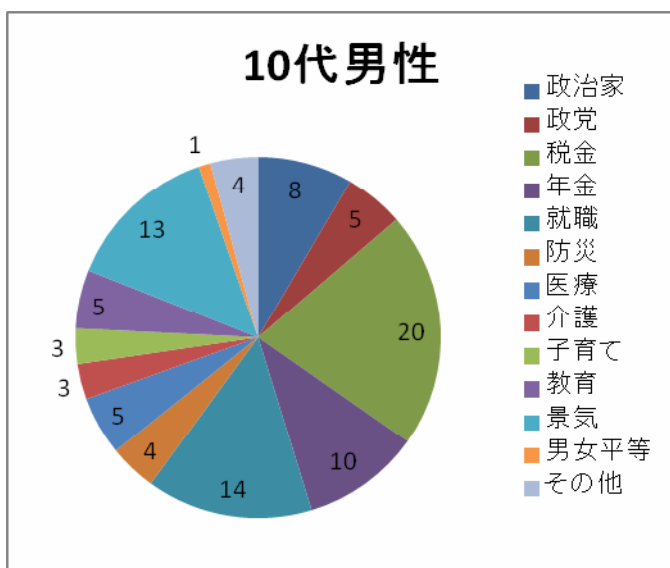
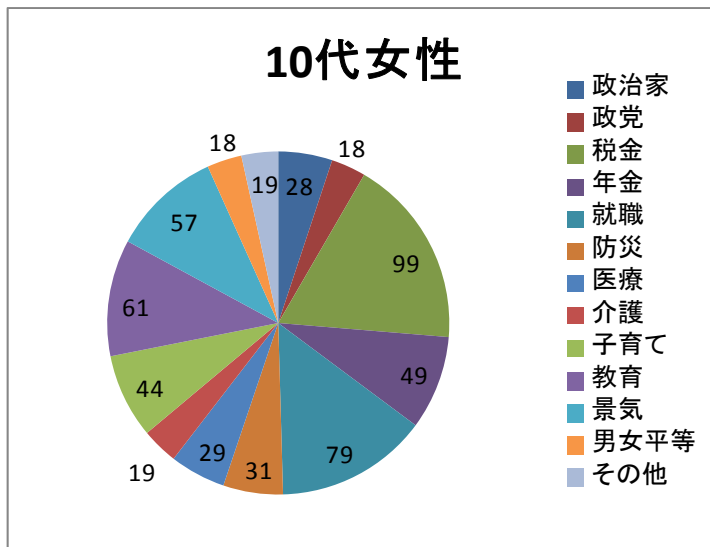
ある・・・237名

ない・・・87名

Q 2 - I 政治のどんなところに関心がありますか？ 選択肢の中から選んでください。（複数回答可）



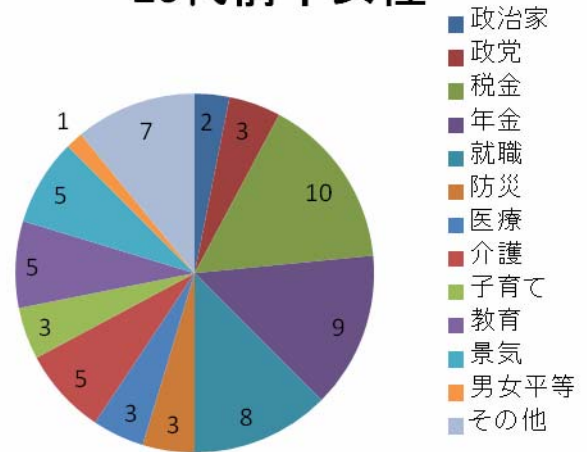
以下性別・年齢別



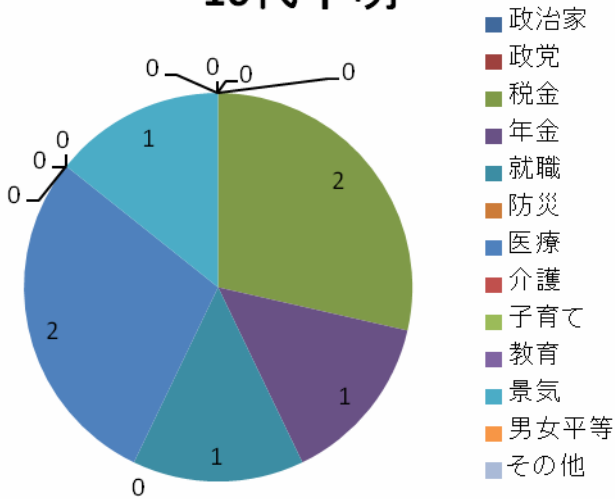
20代前半男性



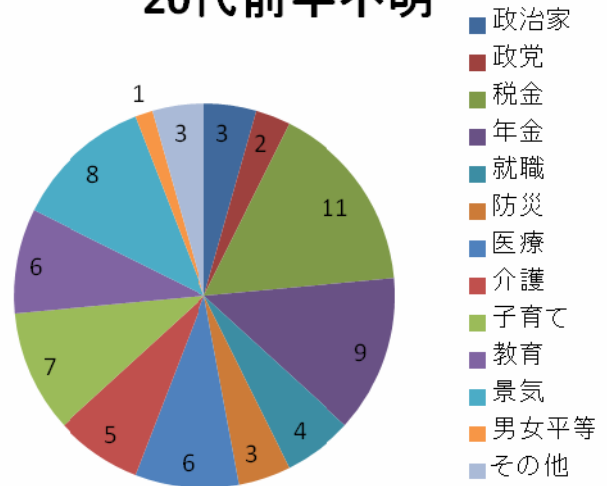
20代前半女性



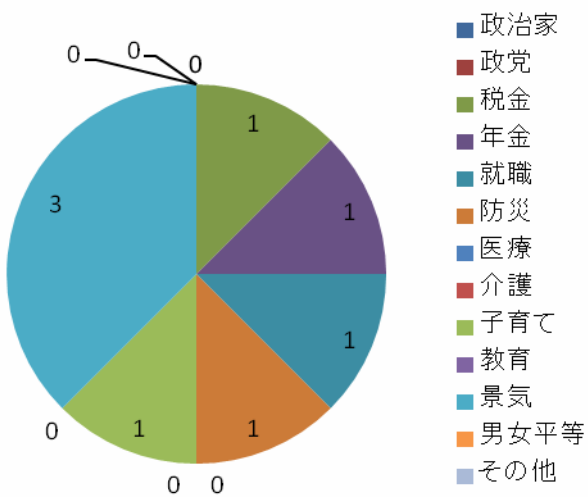
10代不明



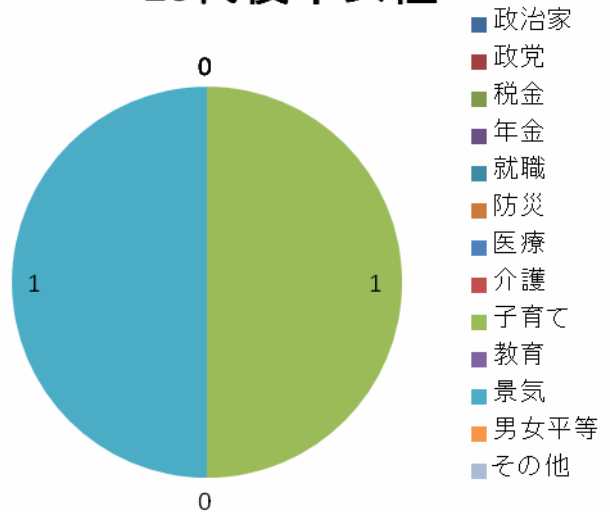
20代前半不明



20代後半男性



20代後半女性





政治への関心の具体例

○10代男性

政治家に関すること・・・[天下りについて]

政党に関すること・・・[与党について、野党について]

税金・・・[増税について]

年金・・・[年金制度]

就職・・・[雇用問題]

○10代女性

政治家に関すること・・・[政治家の発言について]

政党に関すること・・・[多政党の考え方について]

税金 [増税について]

年金・・・[負担額割合、支払について、受取金額について、生活保護について]

就職・・・[就職率、雇用改善、公務員5万人減について]

防災・・・[南海トラフ地震について、復興援助について、原子力発電について]

医療・・・[医師不足について、医療手当について]

介護・・・[介護手当について、施設の建設について]

子育て・・・[子育て支援、待機児童問題、育児費用削減について、横浜市待機児童ゼロはいいことなのか?]

教育・・・[脱ゆとり教育、教育方針、大学センター試験廃止について、教育格差、教育基本法改定の真意について]

景気・・・[株大暴落、経済不況、バブルはくるのか]

男女平等・・・[女性議員の少なさ]

その他・・・[漫画・アニメ規定、領土問題、憲法改正、外交、中小企業支援、人権や表現の自由など今後の日本作りの目標、尖閣諸島問題、政治全般、TPP、個人情報取り扱い、出版や表現の問題について]

○20代前半女性

政党に関すること・・・[地域政党]

税金・・・[所得税]

就職・・・[雇用]

介護・・・[老人ホームの待機]

医療・・・[医師・看護師の充実]

教育・・・[世界に通用する教育]

その他・・・[日本の動きについて、領土、ポルノ法、経済政策の方針、エネルギー政策、外交]

○30代以上

政治家に関すること・・・[リーダーシップのある人]

税金・・・[消費税、所得税]

年金・・・[老後の不安、年金制度]

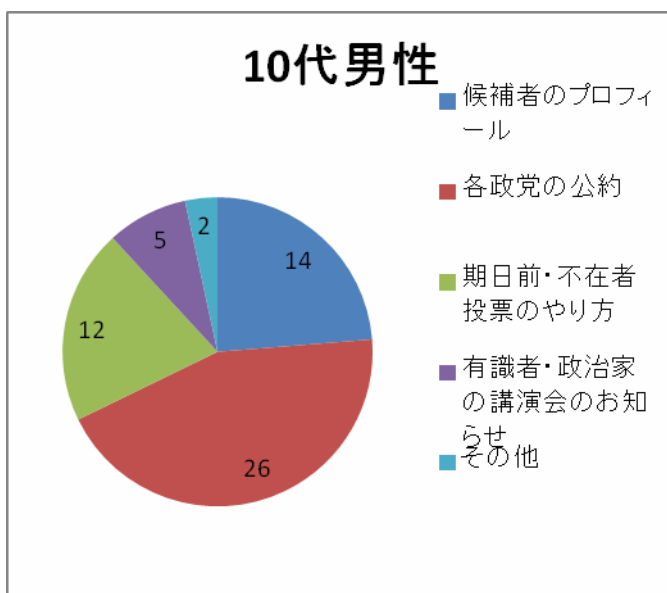
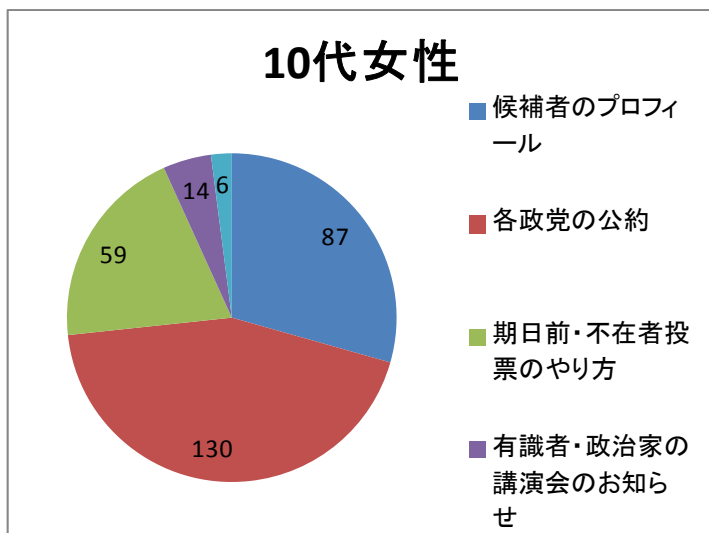
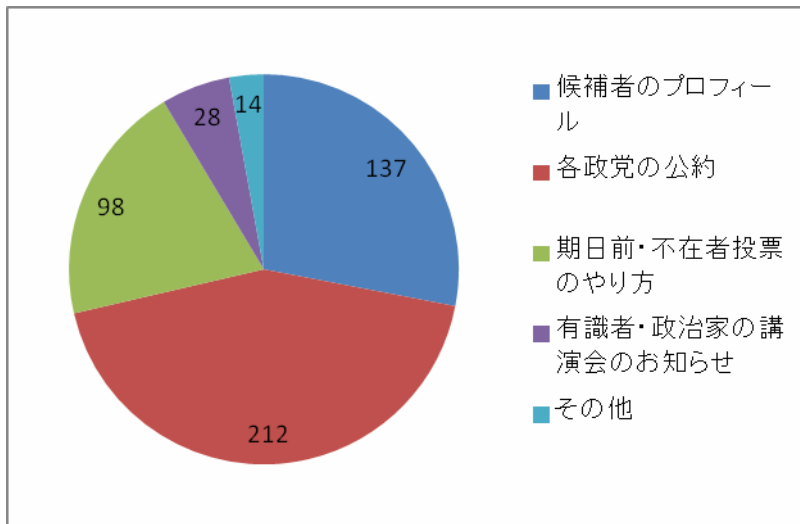
医療・・・[医師・看護師の充実]

教育・・・[世界に通用する教育]

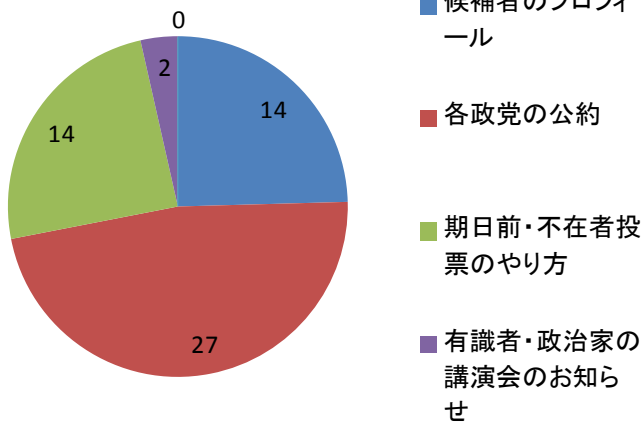
景気・・・[株について]

男女平等・・・[女性が働きやすい環境]

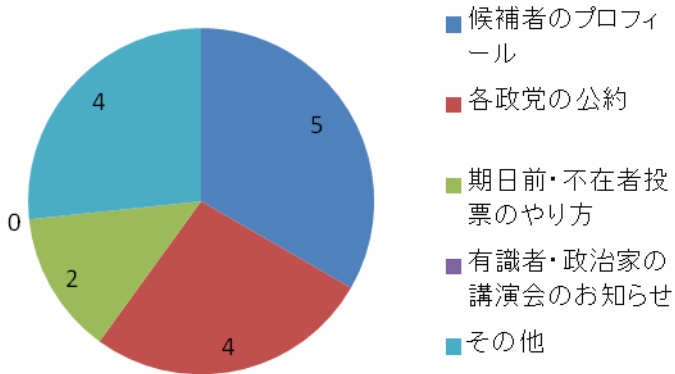
Q 2 - II SNSを通じて選挙に関する情報を得られるならどんな内容がほしいですか？（複数回答可）



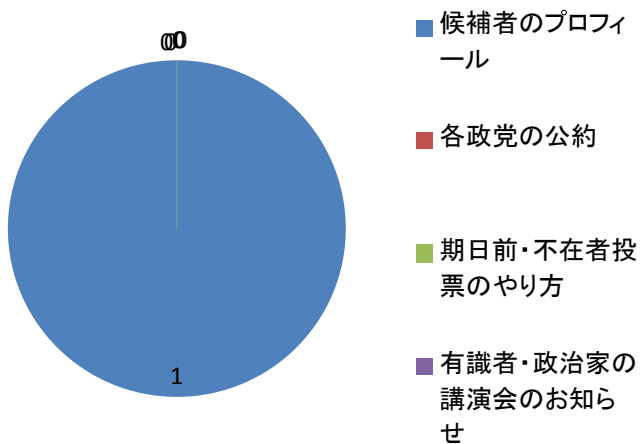
20代前半女性



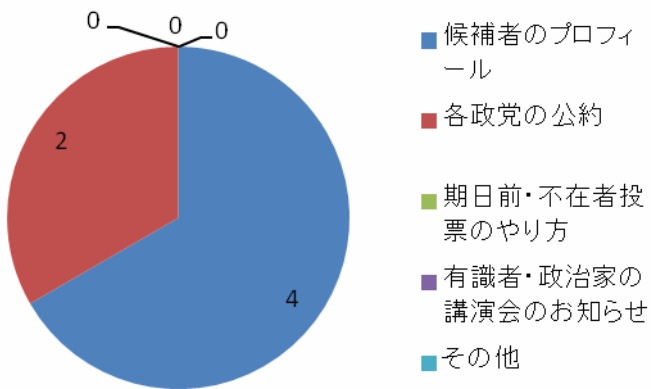
20代前半男性



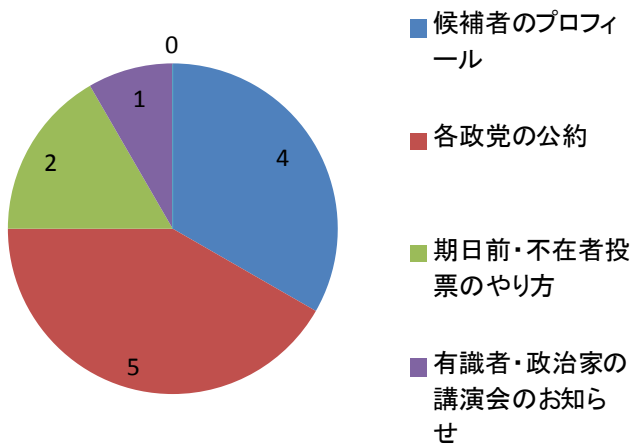
20代後半女性



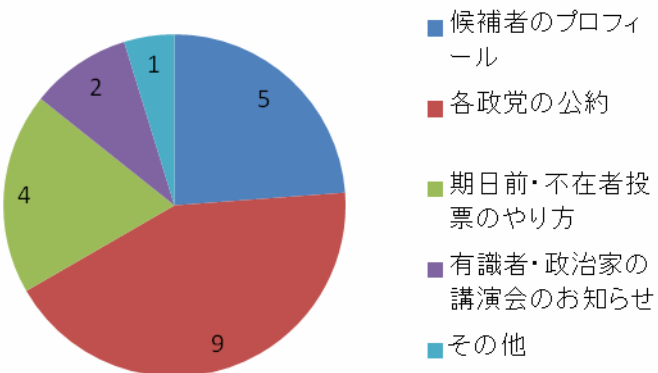
20代後半男性



10代不明



30代以上



その他回答

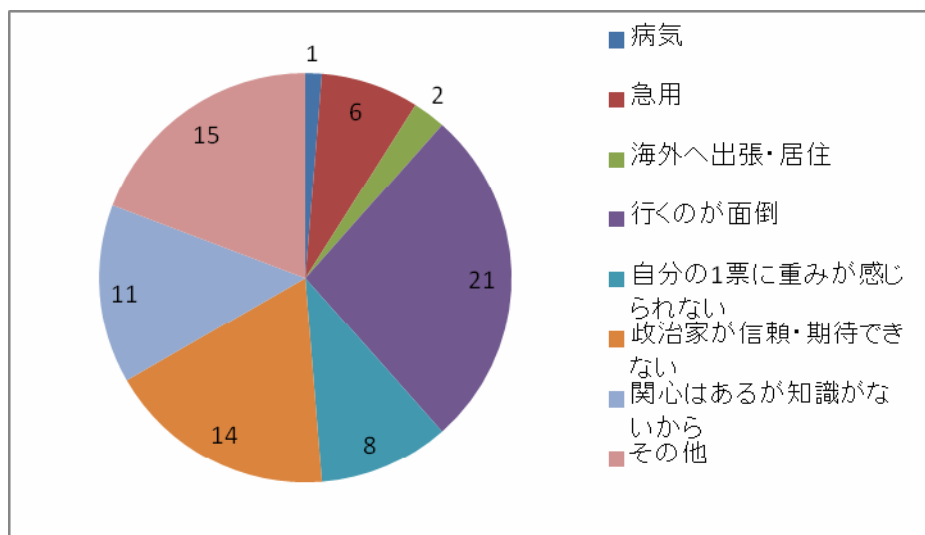
○20代前半男性

- ・ 特にない
- ・ メディアでは流れないもの
- ・ いない
- ・ 税金 [増税]
- ・ 年金 [年金受給の年齢について]
- ・ 就職 [就職できるような社会]

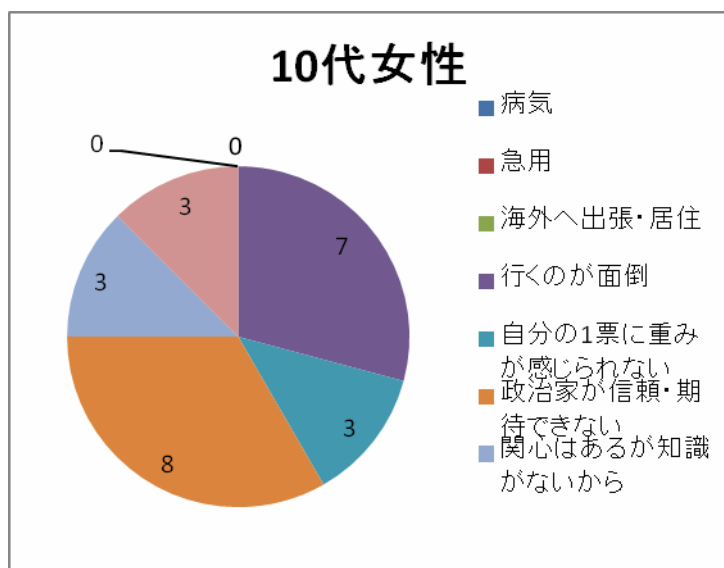
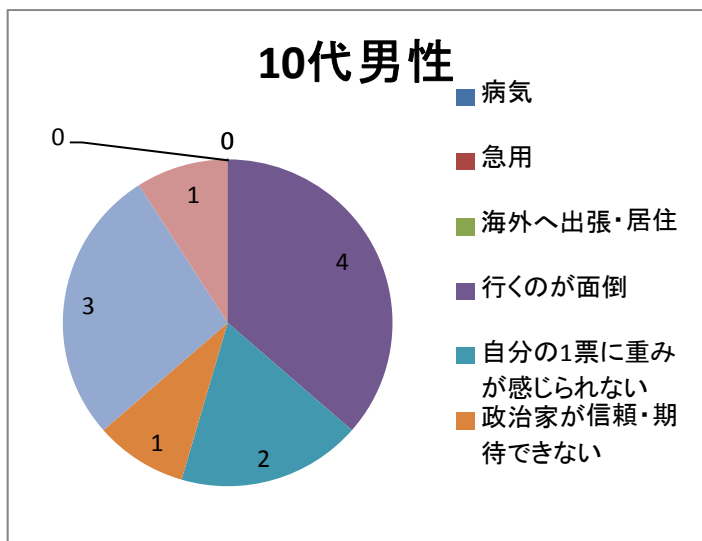
○30代以上

- ・ 全候補者が必ず意見を述べなくてはいけない質問をする

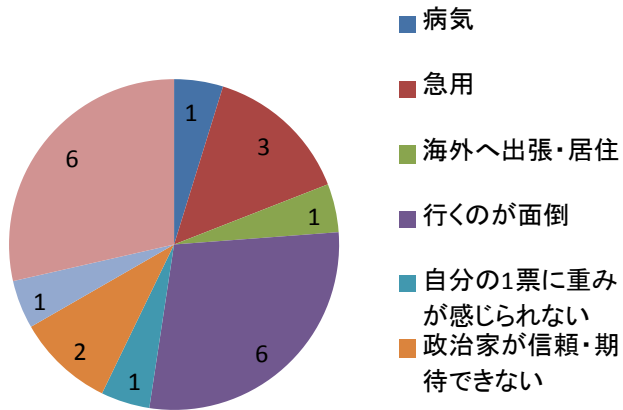
Q3 Q1で「いいえ」答えた方で、行かなかった理由についてお答えください



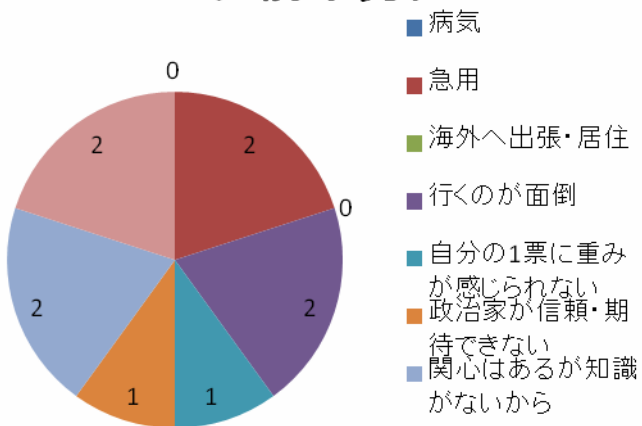
以下性別



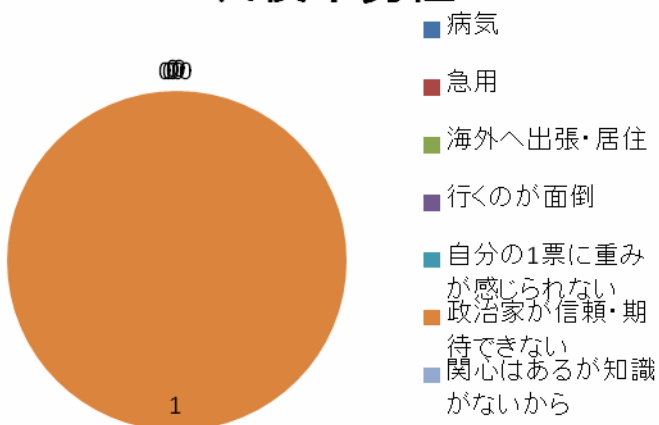
20代前半女性



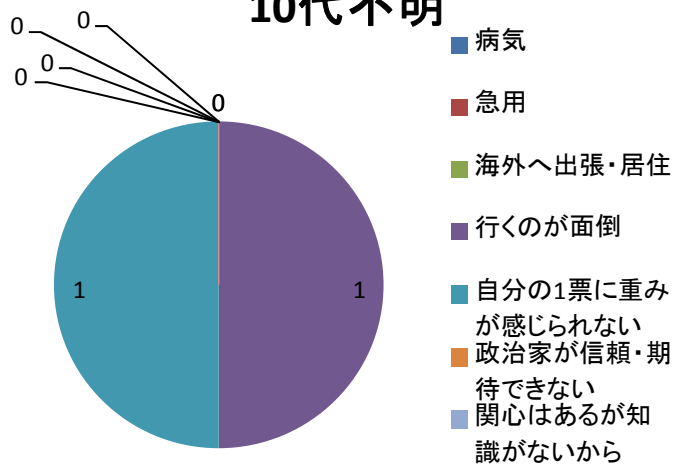
20代前半男性



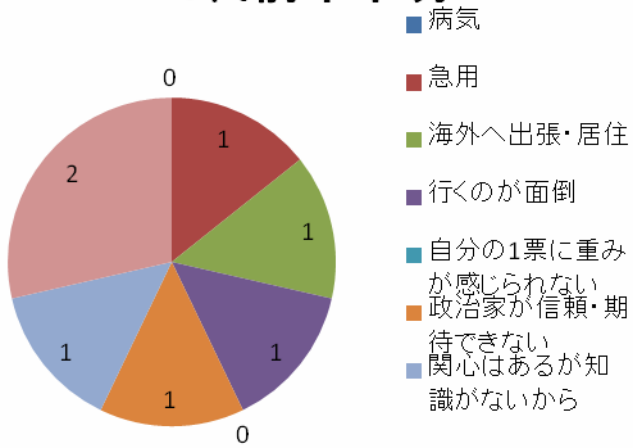
20代後半男性



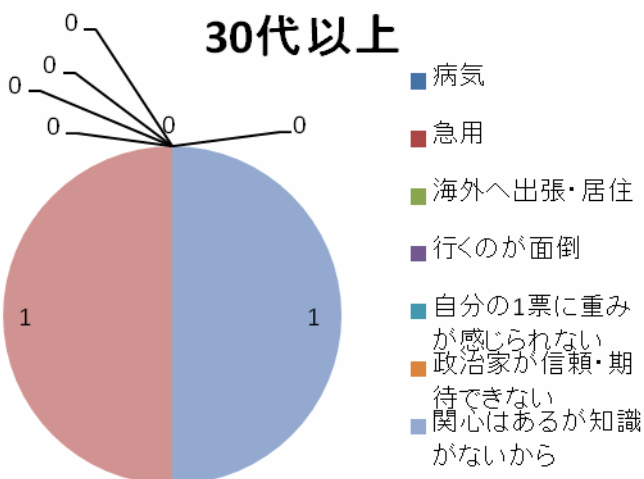
10代不明



20代前半不明



30代以上



その他意見

○20代前半女性

- ・期日前投票のやり方を知らなかった
- ・投票所から離れている場所で暮らしているため
- ・選挙権がなかった
- ・政治を知る機会を得ても、興味を持ってない

○20代前半男性

- ・選挙権がなかった
- ・部活動のため

○30代以上

- ・仕事のため

Q4 政治や選挙に対するイメージ等ありましたら記入してください

○10代男性

- ・裏があるイメージ
- ・難しい
- ・政治家＝うそつきというイメージ
- ・国防軍について反対
- ・ヤジがうるさい
- ・誰が中心になっても変わらない
- ・学生から見てもやるべきことをやっていないのがよくわかる
- ・仕組みがよくわからない

○10代女性

- ・憲法改正以前にやることあるはずでは？
- ・政治に関してなじみにくく、かったるい
- ・政党のことなど知っておきたい
- ・まだこの人のほうがマシであるという投票のやり方に不満
- ・政治家が本当に国のことを考えているか
- ・国会で言い争っているだけで、何も解決できていない
- ・政治家には国民のために働いてほしい
- ・選挙での投票率が低い
- ・政治家に対するいい印象がない
- ・政治家に対して悪いイメージしかないこの状況に不満
- ・政治は難しい、理解不能
- ・わかりやすい言葉で伝えてほしい
- ・衆愚政治になっている
- ・ネット選挙は賛成
- ・憲法改正はしないほうがいい
- ・選挙に参加するのは最低の義務
- ・政治や選挙に対して知識を得る方法が分からない
- ・年配の人中心の政治が気になる
- ・選挙に行かないことで民意を反映する方法は間違っている
- ・知識がないため、選挙は不安
- ・選挙活動の車の音が大きすぎるため、イメージが悪くなる
- ・マスメディアの報道に人々が流されている
- ・日本の現状、今後の変化に興味がある
- ・お金は裕福な人からとるべき
- ・マニフェストは実現されていないものが多く、選挙でどう1票を入れるべきか分からなくなる
- ・首相が変わりすぎる
- ・政治に関する情報が錯乱していて、分からない
- ・選挙で白票しか入れたくない
- ・政党が多すぎてわからない

- ・政治家を選ぶ選挙を求める
- ・日本の政治は政治家の内輪だけで行われている
- ・メディア関係の人に頑張ってほしい
- ・役所にいくのが面倒
- ・テレビに出ている人は信用できない
- ・政治のニュースが少ない
- ・国民に関心を持ってもらうことをすべき
- ・国民の意見が反映されているとは思えない
- ・正しい判断ができるか不安
- ・偽善者の大人の集まり
- ・慰安婦問題について

○20代前半女性

- ・応援したい政治家を指名出来ず、残念だった
- ・難しい
- ・自分の1票がどう変わるかわからない
- ・自分が当選することしか考えていない感じがする
- ・政治家の言うことは意見を変えあっていて信頼できない
- ・モチベーションが上がらない
- ・「これはひどい」というものが多い
- ・若者は行かないイメージがある
- ・若い世代の投票率を上げ、若者の為の政策提示される選挙になってほしい
- ・日本が中国や韓国から叩かれて悲しい
- ・いつも同じ政党で意味がない
- ・支持したい政党がない
- ・情報獲得方法がわからない
- ・選挙の時だけいいことを言っている
- ・若年層が選挙に行かないことで不利益になることが共有されるといい
- ・ネット選挙解禁で米国のように日本も個人宛に情報が来るなど変化が起こるか気になる
- ・町のポスターだけではPRがわからない

○20代前半男性

- ・新しい政党が多すぎる
- ・日本が栄えてほしい
- ・分かりにくい

○30代以上

- ・原発を止めるように働きかけてほしい
- ・安心して子育て生活ができるようにしてくれる政治家の選挙情報が欲しい
- ・最高裁の情報不足で投票しにくい

考察・感想

○10代男性について

このアンケートで最も多くの意見があったのは「税金問題や年金問題」であった。

選挙には比較的参加する意向を持っていてくれたが、投票するにあたりまだ知識と理解が乏しい。

○10代女性について

政治に関心を持っている。知識は多少持ち合わせている代わりに、政党や政治家に対するイメージがかなり悪い。政治に関心を持っている反面、選挙に対しては関心が薄い。そして政治の気になる点について、教育項目や就職項目が注目を浴びた。

○20代前半について

政治には関心がある一方、政治家に不信感を持ち投票に結びついていないのが現実である。そして住民票を移していないため、選挙権があるにもかかわらず入場整理券が届かない人も少なくない。

また、期日前投票を利用する人が少ないのも現実である。現に部活動や仕事などで投票当日に投票所へ行くことが出来ないことを知っていたとしても、期日前投票を利用していない。つまり、選挙にあまり興味がないということである。

○30代以上について

現在そして将来を見据え、時代を良い方向へと変えていこうという意思がある。回答者のほとんどが、急用や病気でない限り選挙に参加している。

若者の投票率が低いことは、政治や選挙に関心がないとは一概に言えない。現に関心を持っている人は大勢存在する。しかし選挙や政治に関する教養の少なさの中でメディアによる情報の錯乱などで不信感やあきらめというイメージを作り出し、若者の混乱を招いていることが投票に影響してきているのではないかと。

選挙や政治に対する正しい知識を学ぶ体制を整え、イメージを改善していくことが良い投票に結びつくのではないかと。

これらを踏まえ、私たちは今後も正しい情報を広めていくことが重要であると考えます。

情報掲載の工夫なども加え、少しでも投票率が上がるよう努めていきたい。