

**平成22年度**  
**港区基本計画・高輪地区版計画に関する**  
**区民意識調査報告書**

平成 23 年 2 月

港区高輪地区総合支所

協働推進課

## 港区平和都市宣言

かけがえのない美しい地球を守り、世界の恒久平和を願う人びとの心は一つであり、いつまでも変わることはありません。

私たちが真の平和を望みながら、文化や伝統を守り、生きがいに満ちたまちづくりに努めています。

このふれあいのある郷土、美しい大地をこれから生まれ育つ子どもたちに伝えることは私たちの務めです。

私たちは、我が国が『非核三原則』を堅持することを求めるとともに、ここに広く核兵器の廃絶を訴え、心から平和の願いをこめて港区が平和都市であることを宣言します。

昭和60年8月15日

港 区



# 目次

I. 調査の目的と概要	1
1. 調査の背景と目的	1
2. 調査の概要	1
II. 調査回答者の状況「ご自身について」	2
1. 【問1】性別	2
2. 【問2】年齢	3
3. 【問3】職業	4
4. 【問4】居住地域	5
5. 【問5】家族構成	6
6. 【問6】同居者（複数回答）	7
7. 【問7】同居者の年齢（複数回答）	8
8. 【問8】居住形態	9
9. 【問9】居住年数	10
10. 【問10】住みよさ	11
11. 【問11】定住意向	12
III. 調査回答者の意識「地区の事業について」	13
1. 【問12】地域事業（認知度、期待度、関心度）	13
2. 【問12】地域事業への自由意見（主なもの）	19
3. 【問13】近所づきあい・交流の程度	20
4. 【問14】近所に対する期待・信頼の程度	21
5. 【問15】参加している地域活動（複数回答）	22
6. 【問16】地域事業への参画意向	23
7. 【問17】地域活動等へ参画しない理由（複数回答）	24
8. 【問18】地域の課題（複数回答）	25
9. 【問18】地域の課題への具体的な意見（主なもの）	26
10. 【問19】情報の入手方法（複数回答）	27
11. 【問20】住民参加の呼びかけ方法（複数回答）	28

※数値について・・・百分率 (%) の計算は、小数第 2 位を四捨五入し、小数第 1 位まで表示しています。そのため、構成比を足し合わせて 100%にならない場合があります。また、複数回答については合計が 100%を超える場合があります。

# I. 調査の目的と概要

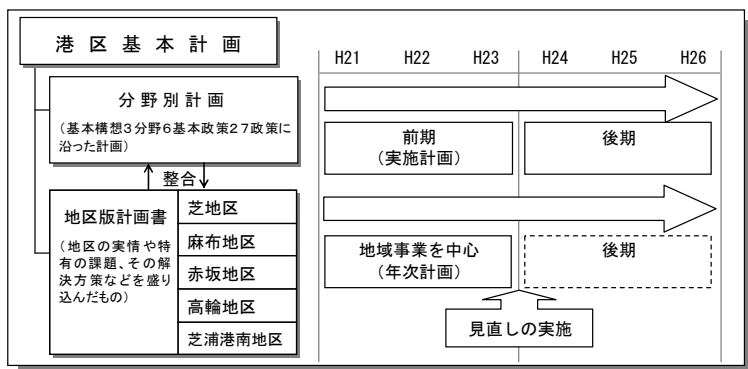
## 1. 調査の背景と目的

区は、区民により身近な場所で、多様な区民のニーズを把握し、責任を持って地域の実情を踏まえた施策を展開していくため、平成 18 年 4 月、「区役所・支所改革」により、芝、麻布、赤坂、高輪、芝浦港南の各総合支所を設置しました。

平成 21 年 2 月には、「区役所・支所改革」や社会経済情勢の変化を踏まえ、区の行財政運営を推進する際の指針となる最上位計画である「港区基本計画（平成 21 年度～26 年度）」を策定しました。

港区基本計画は、全区的な計画である「分野別計画」と総合支所別の「地区版計画」から構成されており、高輪地区の「高輪地区版計画」では、地区の将来像を「かがやきとにぎわい、そして愛のあるまちへ」と掲げ、その実現に向け、地域の魅力をより高め、地域の課題や特性に応じて高輪地区総合支所が独自に取り組むべき「地域事業」を計上しています。

「高輪地区版計画」は、計画期間の 6 か年を前期と後期に区分し、3 年目の平成 23 年度に後期 3 年の見直しを行います。



本調査は、高輪地区にお住まいの方を対象に、地域事業や地域の課題についてのご意見やご要望をお聞きし、初めて行う「高輪地区版計画」の見直しの資料として活用するために行いました。

## 2. 調査の概要

- **調査対象** 港区高輪地区内に住民登録する満 20 歳以上の人
- **標本数** 760 標本（有効発送数※ 750）
- **標本抽出** 住民基本台帳からの無作為抽出

- **調査方法** 郵送法
- **調査期間** 平成 22 年 12 月 3 日（金）～12 月 20 日（月）
- **有効回収数** 317 標本
- **有効回収率** 42.3%

### ● 調査項目

- ・ 調査回答者の状況「ご自身について」  
性別、年齢、職業、居住地域、家族構成、同居者、同居者の年齢、居住形態、居住年数、住みよさ、定住意向
- ・ 調査回答者の意識「地区の事業について」  
地域事業の状況（認知度、期待度、関心度、自由意見）、近所づきあいの程度、近所に対する期待・信頼の程度、参加している地域活動、地域事業への参画意向、地域活動等へ参画しない理由、地域の課題（テーマ、具体的な意見）、情報の入手方法、住民参加の呼びかけ方法

※宛名不明等による返戻分を除いた数

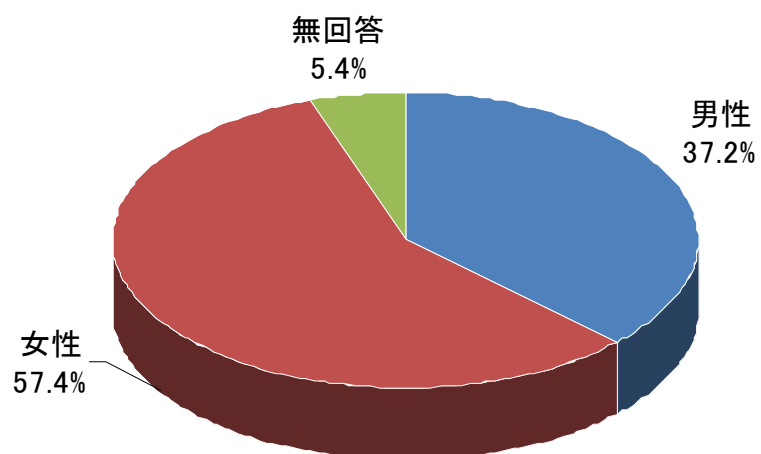
## Ⅱ 調査回答者の状況「ご自身について」

### 1 【問1】性別

#### 質問

あなたの性別をお答えください。(一つに○)

設問	件数	構成比%
男性	118	37.2
女性	182	57.4
無回答	17	5.4
合計	317	100.0

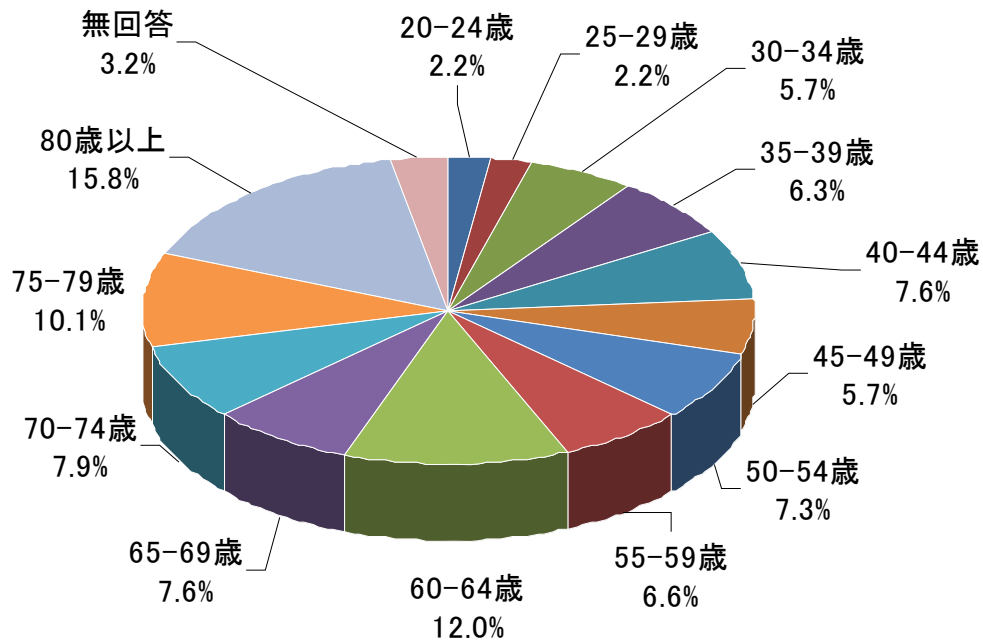


2 【問2】年齢

質問

あなたの年齢をお答えください。(一つに○)

設問	件数	構成比%
20-24歳	7	2.2
25-29歳	7	2.2
30-34歳	18	5.7
35-39歳	20	6.3
40-44歳	24	7.6
45-49歳	18	5.7
50-54歳	23	7.3
55-59歳	21	6.6
60-64歳	38	12.0
65-69歳	24	7.6
70-74歳	25	7.9
75-79歳	32	10.1
80歳以上	50	15.8
無回答	10	3.2
合計	317	100.0



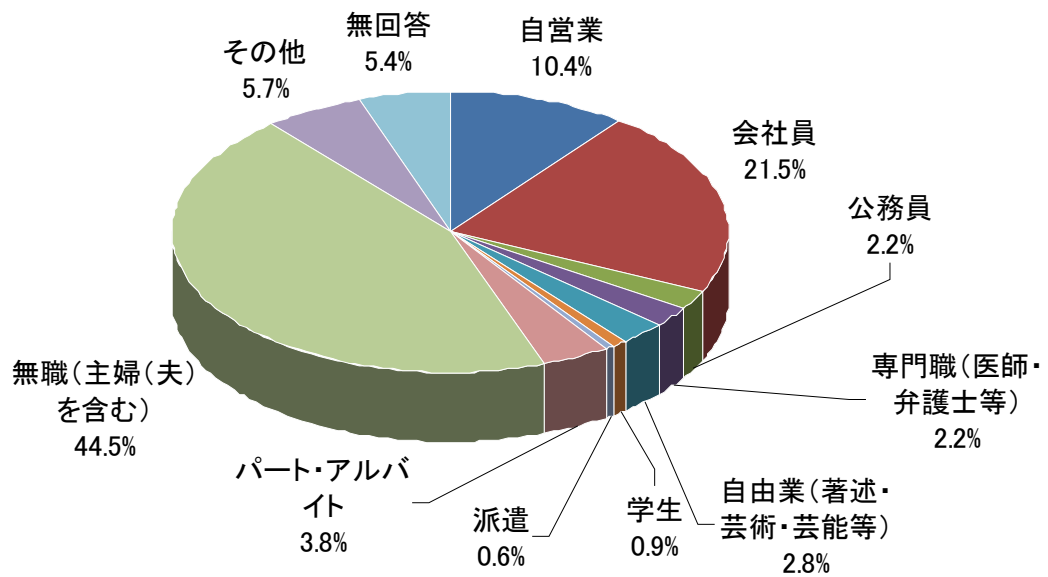


3 【問3】職業

質問

ご職業についてお答えください。(一つに○)

設問	件数	構成比%
自営業	33	10.4
会社員	68	21.5
公務員	7	2.2
専門職(医師・弁護士等)	7	2.2
自由業(著述・芸術・芸能等)	9	2.8
学生	3	0.9
派遣	2	0.6
パート・アルバイト	12	3.8
無職(主婦(夫)を含む)	141	44.5
その他	18	5.7
無回答	17	5.4
合計	317	100.0

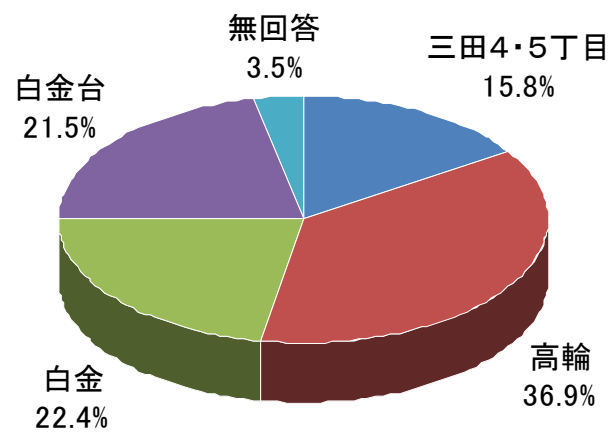


#### 4 【問 4】 居住地域

質問

現在お住まいの地域をお答えください。(一つに○)

設問	件数	構成比%
三田4・5丁目	50	15.8
高輪	117	36.9
白金	71	22.4
白金台	68	21.5
無回答	11	3.5
合計	317	100.0

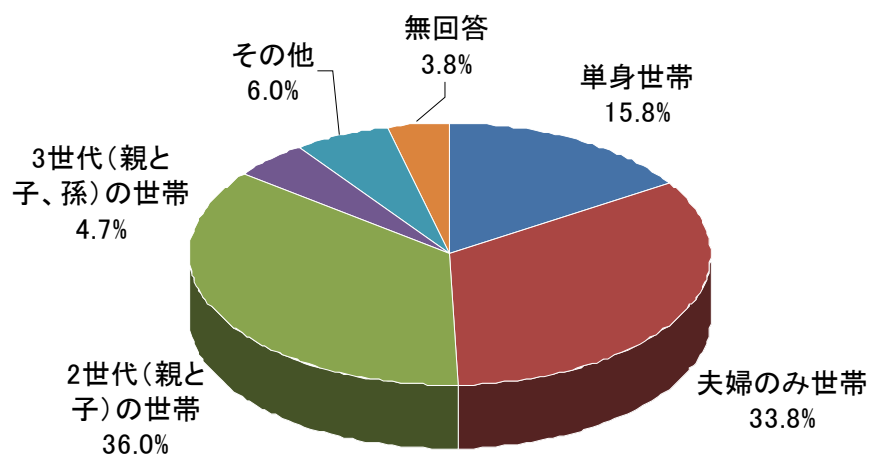


5 【問5】 家族構成

質問

家族構成についてお答えください。(一つに○)

設問No.	設問	件数	構成比%
1	単身世帯	50	15.8
2	夫婦のみ世帯	107	33.8
3	2世代(親と子)の世帯	114	36.0
4	3世代(親と子、孫)の世帯	15	4.7
5	その他	19	6.0
	無回答	12	3.8
	合計	317	100.0

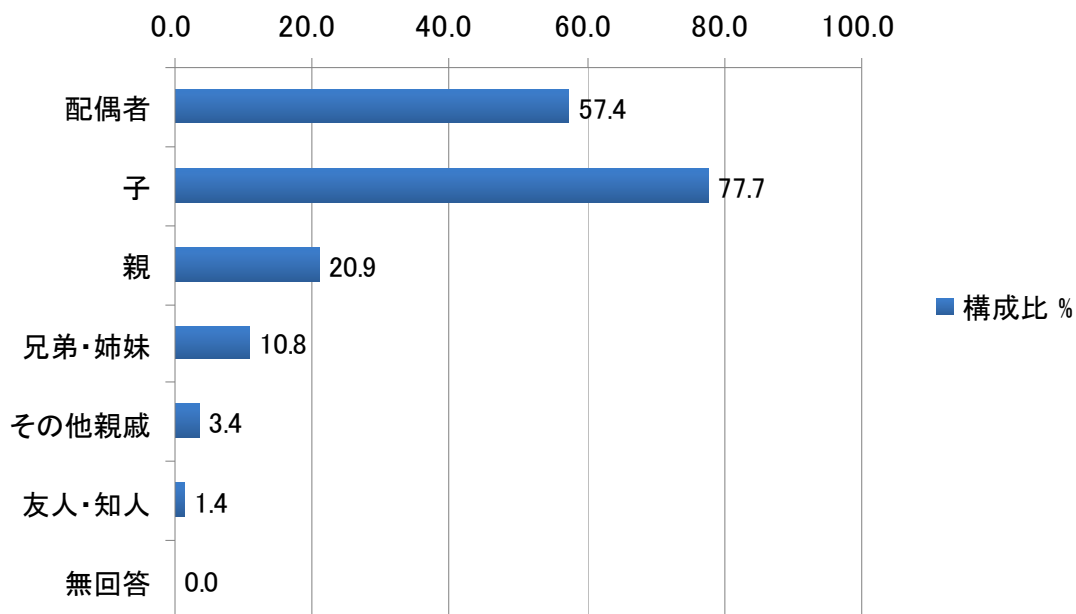


6 【問6】同居者（複数回答）

質問

問5で3～5とお答えいただいた方にお伺いします。と一緒に住まわれている方はどういった方ですか。当てはまるもの全てに○を付けてください。

設問	件数	構成比 %
配偶者	85	57.4
子	115	77.7
親	31	20.9
兄弟・姉妹	16	10.8
その他親戚	5	3.4
友人・知人	2	1.4
無回答	0	0.0
合計	148	100.0

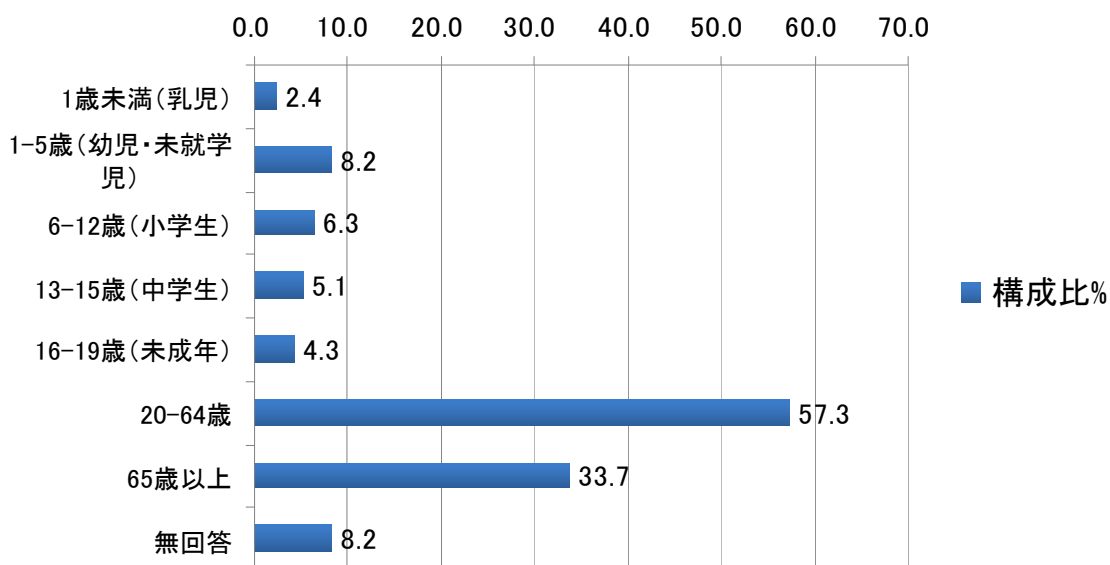


7 【問7】同居者の年齢（複数回答）

質問

問5で2~5とお答えいただいた方にお伺いします。ご一緒に住まわれている方の年齢は何歳ですか。当てはまるもの全てに○を付けてください。

設問	件数	構成比%
1歳未満(乳児)	6	2.4
1-5歳(幼児・未就学児)	21	8.2
6-12歳(小学生)	16	6.3
13-15歳(中学生)	13	5.1
16-19歳(未成年)	11	4.3
20-64歳	146	57.3
65歳以上	86	33.7
無回答	21	8.2
合計	255	100.0

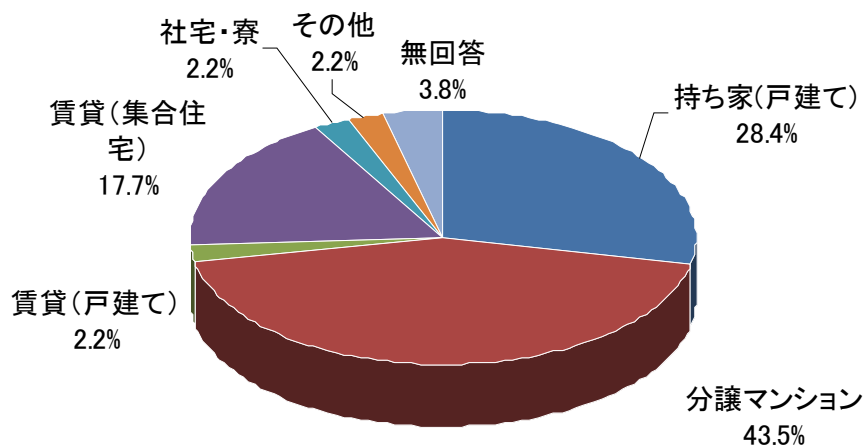


8 【問 8】 居住形態

質問

現在のお住まいについてお答えください。(一つに○)

設問	件数	構成比%
持ち家(戸建て)	90	28.4
分譲マンション	138	43.5
賃貸(戸建て)	7	2.2
賃貸(集合住宅)	56	17.7
社宅・寮	7	2.2
その他	7	2.2
無回答	12	3.8
合計	317	100.0

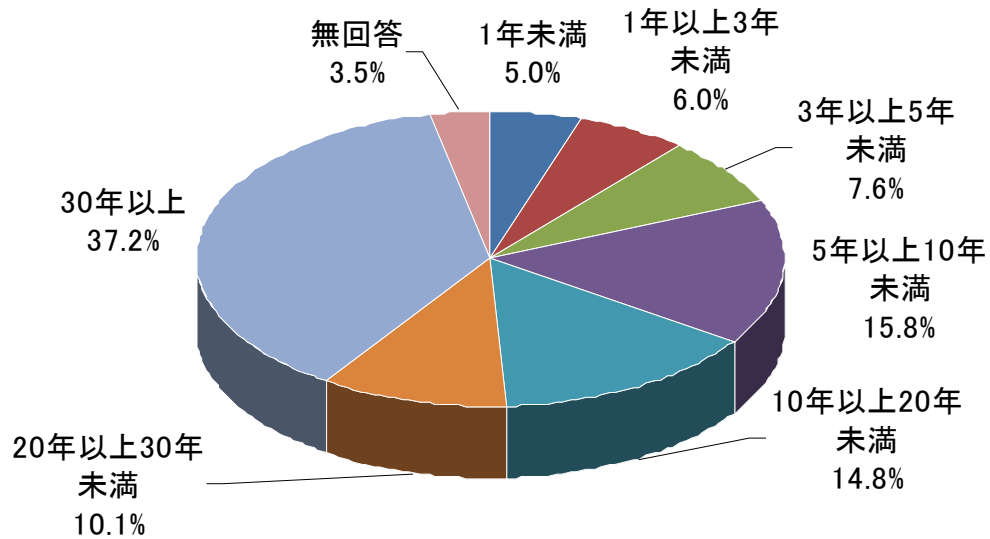


9 【問 9】 居住年数

質問

現在の高輪地区への居住年数についてお答えください。(一つに○)

設問	件数	構成比%
1年未満	16	5.0
1年以上3年未満	19	6.0
3年以上5年未満	24	7.6
5年以上10年未満	50	15.8
10年以上20年未満	47	14.8
20年以上30年未満	32	10.1
30年以上	118	37.2
無回答	11	3.5
合計	317	100.0

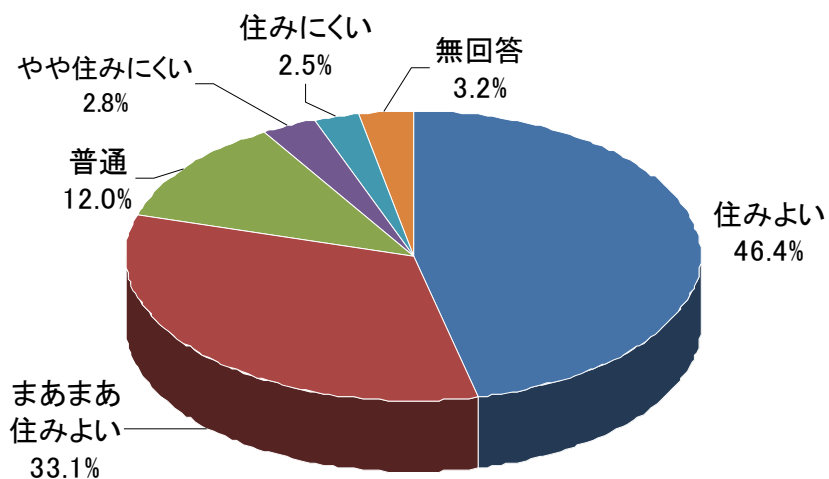


10 【問10】 住みよさ

質問

高輪地区の住みよさについてどのようにお考えですか。(一つに○)

設問	件数	構成比%
住みよい	147	46.4
まあまあ住みよい	105	33.1
普通	38	12.0
やや住みにくい	9	2.8
住みにくい	8	2.5
無回答	10	3.2
合計	317	100.0



「住みよい」と感じる人は、147人、46.4%、「まあまあ住みよい」と感じる人は105人、33.1%となっている。

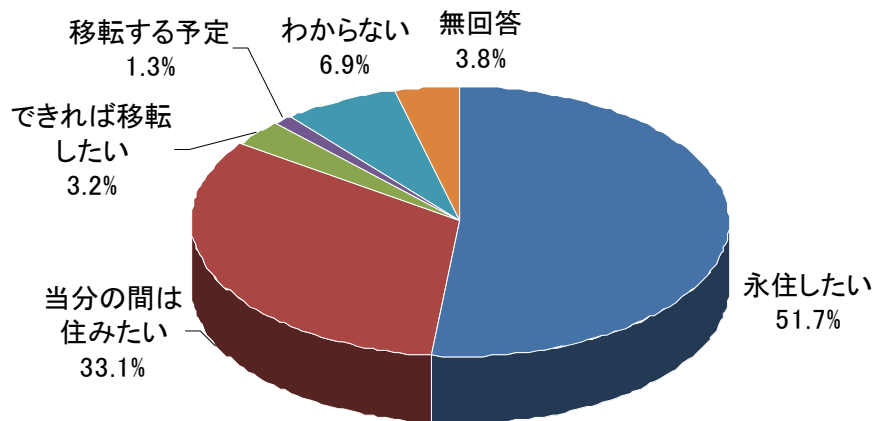


11 【問 11】 定住意向

質問

今後の定住意向についてどのようにお考えですか。(一つに○)

設問	件数	構成比%
永住したい	164	51.7
当分の間は住みたい	105	33.1
できれば移転したい	10	3.2
移転する予定	4	1.3
わからない	22	6.9
無回答	12	3.8
合計	317	100.0



「永住したい」と考えている人は、164人、51.7%、「当分の間は住みたい」と考える人は、105人、33.1%となっている。

### Ⅲ 調査回答者の意識「地区の事業について」

#### 1 【問 12】 地域事業（認知度、期待度、関心度）

##### 質問

現在、高輪地区総合支所では、高輪地区版計画に基づき、独自に事業（地域事業）を実施しています。別紙「高輪地区総合支所が独自に取り組む地域事業」をご参照いただき、各事業について、お考えに近い項目を選んで○を付けてください。また、事業への提案や個別のご意見等がありましたら「自由意見」欄にご記入ください。

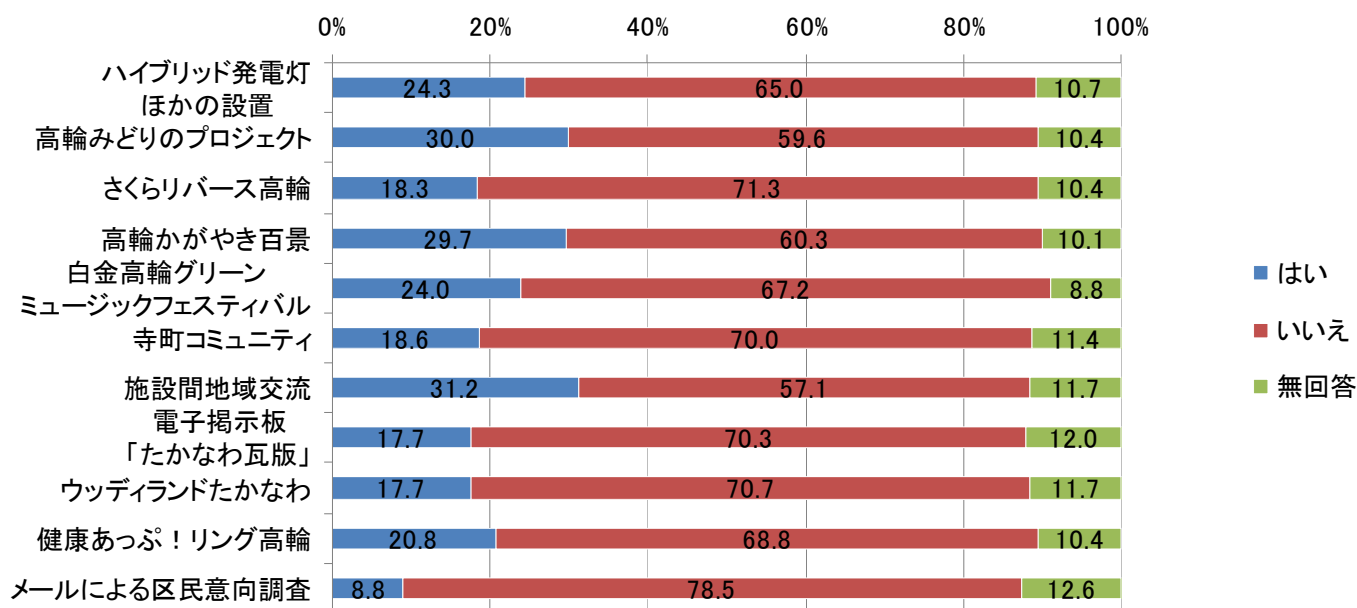
#### (1) 認知度

##### 質問

事業をご存知でしたか。

上段: サンプル数 / 下段: 構成比%

設問	はい	いいえ	無回答	合計
ハイブリッド発電灯 ほかの設置	77 24.3	206 65.0	34 10.7	317 100.0
高輪みどりのプロジェクト	95 30.0	189 59.6	33 10.4	317 100.0
さくらリバース高輪	58 18.3	226 71.3	33 10.4	317 100.0
高輪かがやき百景	94 29.7	191 60.3	32 10.1	317 100.0
白金高輪グリーン ミュージックフェスティバル	76 24.0	213 67.2	28 8.8	317 100.0
寺町コミュニティ	59 18.6	222 70.0	36 11.4	317 100.0
施設間地域交流	99 31.2	181 57.1	37 11.7	317 100.0
電子掲示板 「たかなわ瓦版」	56 17.7	223 70.3	38 12.0	317 100.0
ウッドランドたかなわ	56 17.7	224 70.7	37 11.7	317 100.0
健康あっぷ！リング高輪	66 20.8	218 68.8	33 10.4	317 100.0
メールによる区民意向調査	28 8.8	249 78.5	40 12.6	317 100.0



地域事業の認知度は、「施設間地域交流」、99人、31.2%と最も高く、次いで、「高輪みどりのプロジェクト」95人、30.0%、「高輪かがやき百景」94人、29.7%となっている。

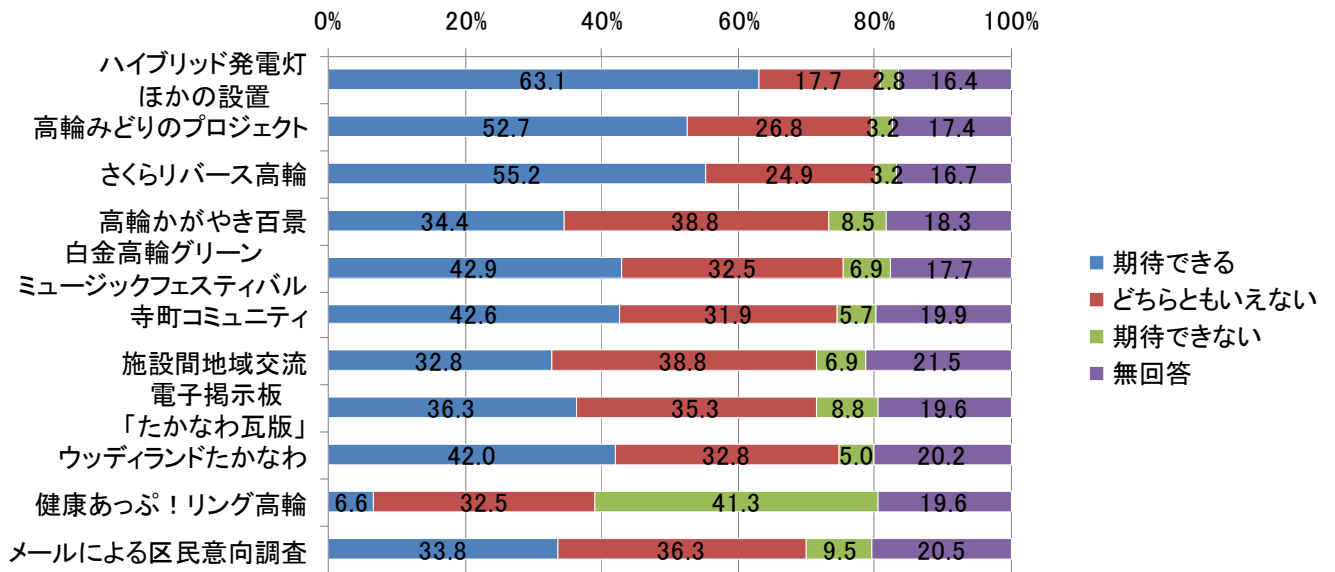
(2) 期待度

質問

期待度 (○は一つ)

上段: サンプル数 / 下段: 構成比%

設問	期待できる	どちらとも いえない	期待できな い	無回答	合計
ハイブリッド発電灯 ほかの設置	200 63.1	56 17.7	9 2.8	52 16.4	317 100.0
高輪みどりのプロジェクト	167 52.7	85 26.8	10 3.2	55 17.4	317 100.0
さくらリバース高輪	175 55.2	79 24.9	10 3.2	53 16.7	317 100.0
高輪かがやき百景	109 34.4	123 38.8	27 8.5	58 18.3	317 100.0
白金高輪グリーン ミュージックフェスティバル	136 42.9	103 32.5	22 6.9	56 17.7	317 100.0
寺町コミュニティ	135 42.6	101 31.9	18 5.7	63 19.9	317 100.0
施設間地域交流	104 32.8	123 38.8	22 6.9	68 21.5	317 100.0
電子掲示板 「たかなわ瓦版」	115 36.3	112 35.3	28 8.8	62 19.6	317 100.0
ウッディランドたかなわ	133 42.0	104 32.8	16 5.0	64 20.2	317 100.0
健康あっぷ！リング高輪	21 6.6	103 32.5	131 41.3	62 19.6	317 100.0
メールによる区民意向調査	107 33.8	115 36.3	30 9.5	65 20.5	317 100.0



地域事業の期待度は、「ハイブリッド発電灯ほかの設置」が 200 人、63.1%と最も高く、次いで、「さくらリバース高輪」175 人、55.2%、「白金高輪グリーンミュージックフェスティバル」136 人、42.9%となっている。

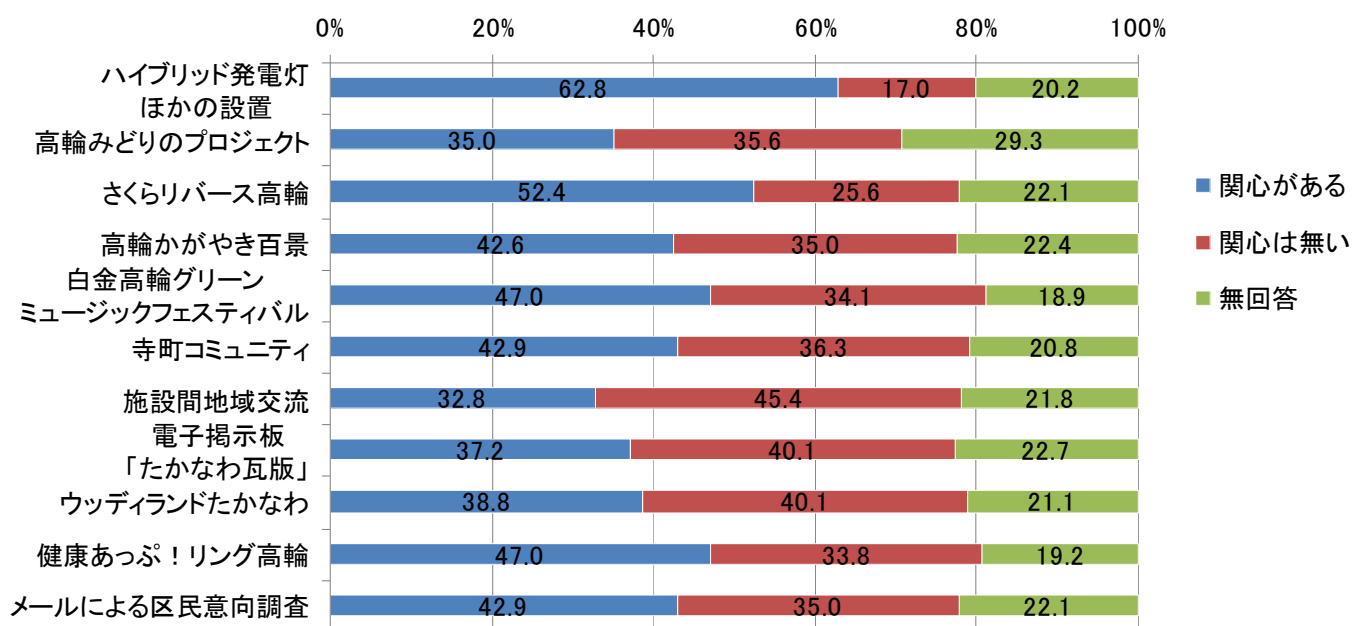
(3) 関心度

質問

参加したいと思う、又は関心がありますか。

上段: サンプル数 / 下段: 構成比%

設問	関心がある	関心は無い	無回答	合計
ハイブリッド発電灯 ほかの設置	199 62.8	54 17.0	64 20.2	317 100.0
高輪みどりのプロジェクト	111 35.0	113 35.6	93 29.3	317 100.0
さくらリバー高輪	166 52.4	81 25.6	70 22.1	317 100.0
高輪かがやき百景	135 42.6	111 35.0	71 22.4	317 100.0
白金高輪グリーン ミュージックフェスティバル	149 47.0	108 34.1	60 18.9	317 100.0
寺町コミュニティ	136 42.9	115 36.3	66 20.8	317 100.0
施設間地域交流	104 32.8	144 45.4	69 21.8	317 100.0
電子掲示板 「たかなわ瓦版」	118 37.2	127 40.1	72 22.7	317 100.0
ウッディランドたかなわ	123 38.8	127 40.1	67 21.1	317 100.0
健康あっぷ！リング高輪	149 47.0	107 33.8	61 19.2	317 100.0
メールによる区民意向調査	136 42.9	111 35.0	70 22.1	317 100.0



地域事業の関心度は、「ハイブリッド発電灯ほかの設置」が 199 人、62.8%と最も高く、次いで、「さくらリバース高輪」166 人、52.4%、「白金高輪グリーンミュージックフェスティバル」149 人、「健康あっぷ！リング高輪」149 人、47.0%となっている。

## 2 【問 12】 地域事業への自由意見（主なもの）

事業名	意見
ハイブリッド発電灯ほかの設置	<ul style="list-style-type: none"> <li>・省エネはよいがソーラーパネルが高価なイメージがある。</li> <li>・太陽光エネルギーを利用する案はどんどん取り入れてほしい。公園のほか、屋上を利用して設置してくれた建物には補助がほしい。</li> </ul>
高輪みどりのプロジェクト	<ul style="list-style-type: none"> <li>・このあたりは緑が多くていいと思うが、区の所有地等は、建物を造るより緑多く、また武蔵野らしい植物を楽しめるようにしてほしい。</li> <li>・対象を公園などにとどめず、街をどんどん緑にしてほしい。</li> </ul>
さくらリバース高輪	<ul style="list-style-type: none"> <li>・公園内だけでなく個人宅や道路などの桜も調査対象にすべきと思う。</li> <li>・対象を公園などにとどめず、街を緑にしてほしい。</li> </ul>
高輪かがやき百景	<ul style="list-style-type: none"> <li>・地域のアピールにもつながることはすすめてもらいたい。身近な内容のものが良いと思う。</li> <li>・歴史的建造物が多く残されているので魅力ある街として紹介したい。</li> <li>・自分の住んでいる街の魅力を知ることができると思う。</li> </ul>
白金高輪グリーンミュージックフェスティバル	<ul style="list-style-type: none"> <li>・予算の都合もあると思うが、会場だけでなくまち全体での音楽フェスティバル（路上も使って）があると楽しい。</li> <li>・幼児も参加できるようなプログラムを希望する。</li> </ul>
寺町コミュニティ	<ul style="list-style-type: none"> <li>・高齢者、子ども中心の企画と思える。20代～50代などの大人同士の地域コミュニケーションを活発化するような企画も期待したい。</li> <li>・区が行うものではなく、中止すべきと思う。</li> </ul>
施設間地域交流	<ul style="list-style-type: none"> <li>・展示だけでなく、保育園と福祉会館での交流など、世代を超えた実際の交流をしてほしい。</li> <li>・コストがかかりすぎだ。</li> </ul>
電子掲示板「たかなわ瓦版」	<ul style="list-style-type: none"> <li>・高齢者が多いので、インターネットより地域の掲示板のほうが良い。費用をかけるほどの効果はない。</li> <li>・地域住民への情報共有だけではなく住民ならではのお得な情報があると活性化すると思う。</li> </ul>
ウッディランドたかなわ	<ul style="list-style-type: none"> <li>・同じ港区に住む子どもということで「区立」だけでなく「私立」への働きかけもしてほしい。</li> <li>・環境への配慮は好ましいが、間伐材利用のものはデザイン性が低い。</li> </ul>
健康あっぷ！リング高輪	<ul style="list-style-type: none"> <li>・予防医学が一番大切だと思う。</li> <li>・屋外だと高齢者には危険だし、見守る人が必要だと思う。安全な施設なら利用したいと思う。</li> </ul>
メールによる区民意識調査	<ul style="list-style-type: none"> <li>・メールもよいかもしれぬが、支所に目安箱を置くなどアナログ的手法もあってよい。</li> <li>・良い試みと思いますが、22年度の回答者数をみると、正しく民意が吸い上げられているのか疑問を感じる。</li> </ul>

※類似している意見については、まとめてあります

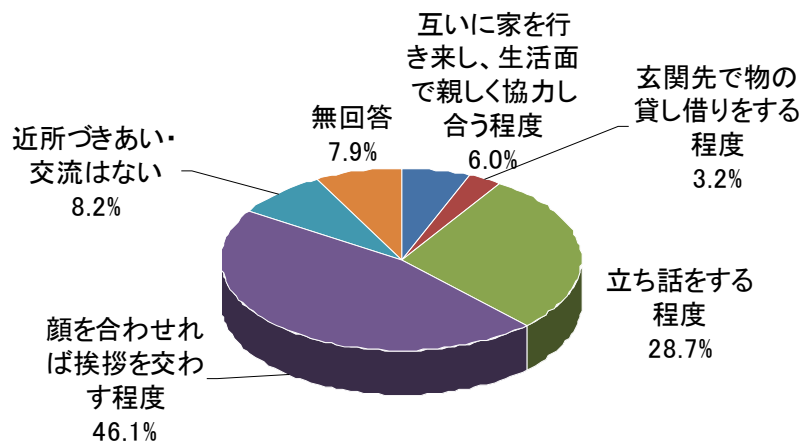


### 3 【問 13】 近所づきあい・交流の程度

質問

近所の住民との近所づきあい・交流はどの程度ありますか。(一つに○)

設問	件数	構成比%
互いに家を行き来し、生活面で親しく協力し合う程度	19	6.0
玄関先で物の貸し借りをする程度	10	3.2
立ち話をする程度	91	28.7
顔を合わせれば挨拶を交わす程度	146	46.1
近所づきあい・交流はない	26	8.2
無回答	25	7.9
合計	317	100.0



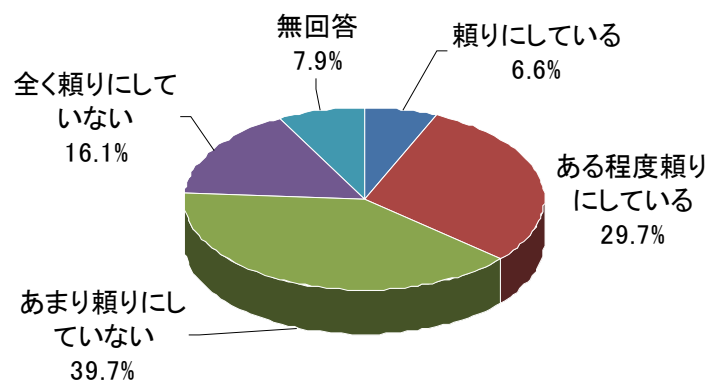
近所づきあい・交流の程度で最も多いのは、「顔を合わせれば挨拶を交わす程度」146人、46.1%で、次いで、「立ち話をする程度」91人、28.7%、「互いに家を行き来し、生活面で親しく協力し合う程度」19人、6.0%となっている。一方、「近所づきあい・交流はない」が26人、8.2%となっている。

#### 4 【問 14】 近隣への期待・信頼の程度（一つに〇）

質問

近所の住民に対する期待・信頼についてお答えください。（一つに〇）

設問	件数	構成比%
頼りにしている	21	6.6
ある程度頼りにしている	94	29.7
あまり頼りにしていない	126	39.7
全く頼りにしていない	51	16.1
無回答	25	7.9
合計	317	100.0



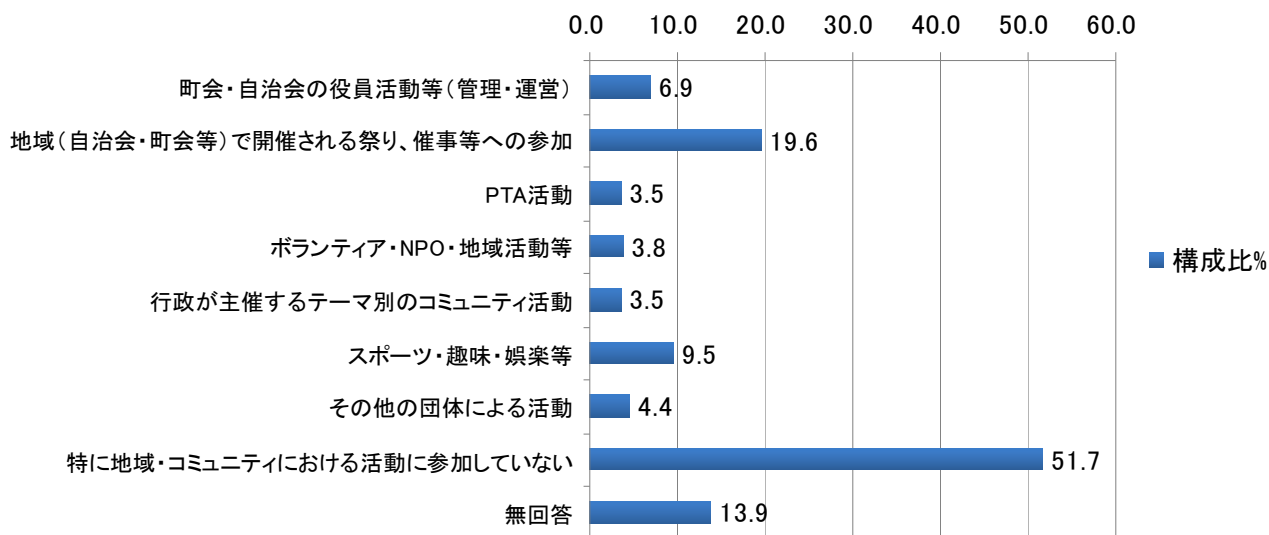
近所への期待・信頼について最も多いのは、「あまり期待していない」126人、39.7%で、次いで、「ある程度頼りにしている」94人、29.7%、「全く頼りにしていない」51人、16.1%、「頼りにしている」21人、6.6%となっている。

5 【問 15】 参加している地域活動（複数回答）

質問

地域・コミュニティにおける活動のうち、参加している活動について、当てはまるもの全てに○を付けてください。

設問	件数	構成比%
町会・自治会の役員活動等(管理・運営)	22	6.9
地域(自治会・町会等)で開催される祭り、催事等への参加	62	19.6
PTA活動	11	3.5
ボランティア・NPO・地域活動等	12	3.8
行政が主催するテーマ別のコミュニティ活動	11	3.5
スポーツ・趣味・娯楽等	30	9.5
その他の団体による活動	14	4.4
特に地域・コミュニティにおける活動に参加していない	164	51.7
無回答	44	13.9
合計	317	100.0

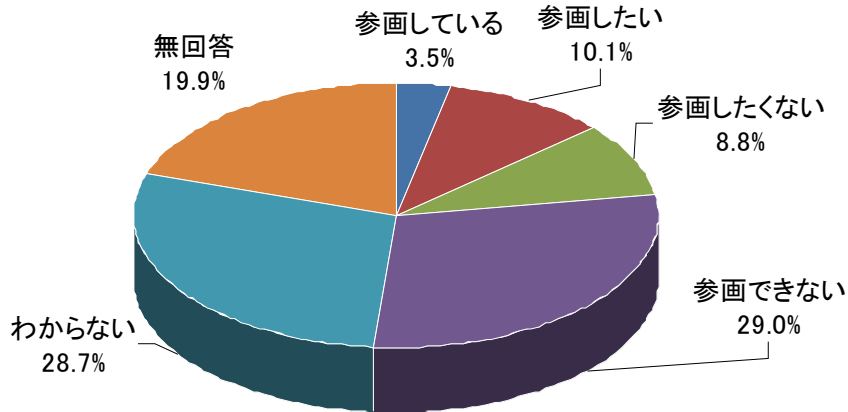


参加したことがある活動で最も多いのは、「地域（町会・自治会）で開催される祭り、催事等への参加」62人、19.6%で、次いで、「スポーツ・趣味・娯楽等」30人、9.5%となっている。一方、「特に地域・コミュニティにおける活動に参加していない」人が164人、51.7%となっている。

6 【問 16】 地域事業への参画意向

質問  
 高輪地区の地域事業に関する計画づくりや実施についての参画のご意向はお持ちですか。(一つに○)

設問	件数	構成比%
参画している	11	3.5
参画したい	32	10.1
参画したくない	28	8.8
参画できない	92	29.0
わからない	91	28.7
無回答	63	19.9
合計	317	100.0



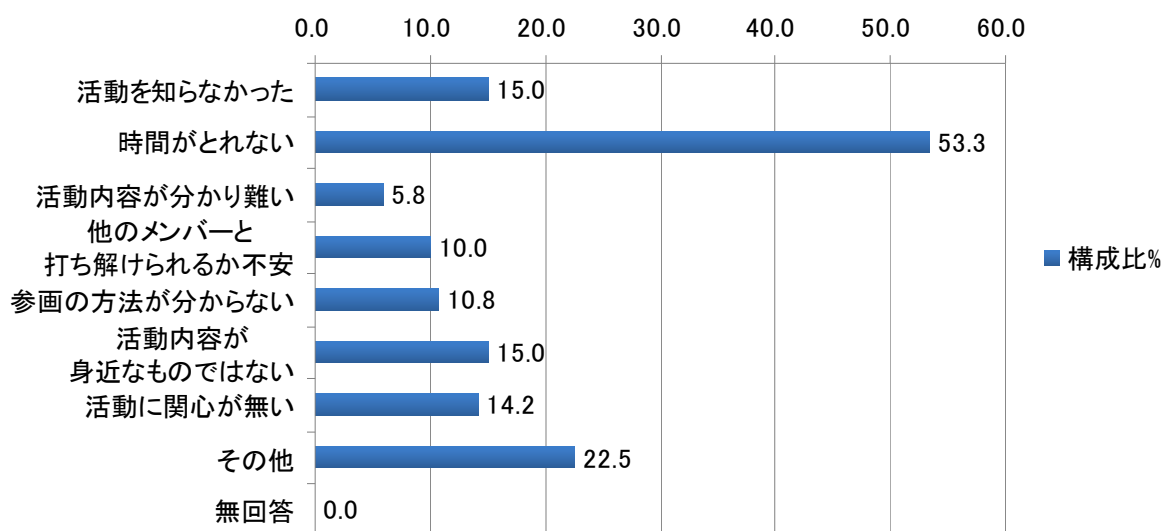
地域事業への参画意向は、「参加できない」が、92人、29.0%と最も高く、次いで、「わからない」91人、28.7%、「参加したい」32人、10.1%となっている。「参加している」人は、11人、3.5%と最も低い割合となっている。

## 7 【問 17】 地域活動等へ参画しない理由

### 質問

問 16 で「参画したくない」「参画できない」とお答えになった方にお聞きします。その理由はどのようなものですか。当てはまるもの全てに○を付けてください。ご記入後は問 18 へお進みください。

設問	件数	構成比%
活動を知らなかった	18	15.0
時間がとれない	64	53.3
活動内容が分かり難い	7	5.8
他のメンバーと打ち解けられるか不安	12	10.0
参画の方法が分からない	13	10.8
活動内容が身近なものではない	18	15.0
活動に関心が無い	17	14.2
その他	27	22.5
無回答	0	0.0
合計	120	100.0



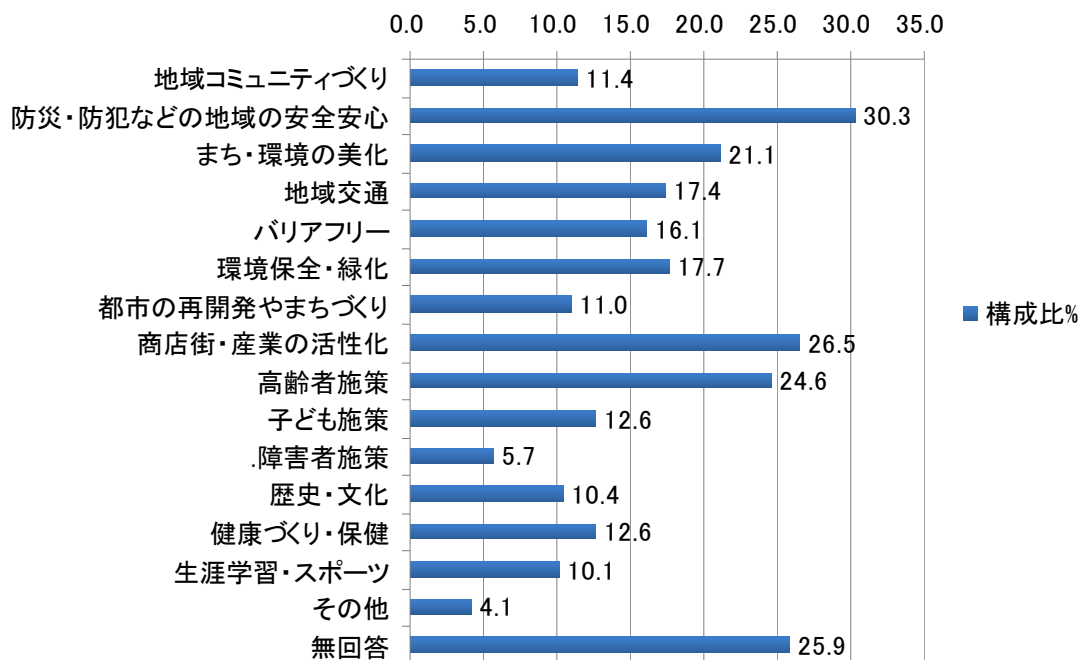
「時間が取れない」人が 64 人、53.3%、「活動を知らなかった」、「活動内容が身近なものではない」がそれぞれ 18 人、15.0%となっている。

8 【問 18】地域の課題（複数回答）

質問

お住まいの地域にとって課題とお考えになっていること、またお困りになっていること、または必要性が高いとお考えの取り組みは何ですか。下の表の上段に当てはまるテーマ全てに○を付け、下段に具体的なご意見をご記入ください。

設問	件数	構成比%
地域コミュニティづくり	36	11.4
防災・防犯などの地域の安全安心	96	30.3
まち・環境の美化	67	21.1
地域交通	55	17.4
バリアフリー	51	16.1
環境保全・緑化	56	17.7
都市の再開発やまちづくり	35	11.0
商店街・産業の活性化	84	26.5
高齢者施策	78	24.6
子ども施策	40	12.6
障害者施策	18	5.7
歴史・文化	33	10.4
健康づくり・保健	40	12.6
生涯学習・スポーツ	32	10.1
その他	13	4.1
無回答	82	25.9
合計	317	100.0



地域の課題への関心は、「防災・防犯などの地域の安全安心」が 96 人、30.3%と最も高く、次いで、「商店街・産業の活性化」84 人、26.5%、「高齢者施策」78 人、24.6%、「まち・環境美化」67 人、21.1%と続いている。

## 9 地域課題への具体的な意見（主なもの）

テーマ	意見
地域コミュニティづくり	<ul style="list-style-type: none"> <li>・子ども、老人中心だけでなく、大人同士のコミュニティづくりが必要だと思う。</li> <li>・人と人との結びつきが薄いと思う。日程が決まっているイベント以外、いつでもコミュニケーションがとれる場所があると良いと思う。</li> </ul>
防災・防犯などの地域の安全安心	<ul style="list-style-type: none"> <li>・区のパトロールや自転車（母親）にパトロール中、と書いたものをよく見る。やはり巡回を多くしてほしい。</li> <li>・災害時の体制を強化してほしい。情報提供のシステム等もっと知りたい。</li> </ul>
まち・環境の美化	<ul style="list-style-type: none"> <li>・たばこマナーの向上を望む。</li> <li>・ゴミが散らばっている。1人1人の意識が大切だと思う。</li> </ul>
地域交通	<ul style="list-style-type: none"> <li>・ちいバスの充実を望む。</li> <li>・自転車利用者のマナー向上を望む。</li> </ul>
バリアフリー	<ul style="list-style-type: none"> <li>・ベビーカーや車いすがスムーズに通れるよう、歩道など小さな段差もなくしてほしい。</li> </ul>
環境保全・緑化	<ul style="list-style-type: none"> <li>・港区は公園を除き、緑が少ない。街路樹をもっと増やしてほしい。</li> <li>・地球温暖化対策をもっと進めてほしい。</li> </ul>
都市の再開発やまちづくり	<ul style="list-style-type: none"> <li>・建物の規制があると思うが町に調和したものを許可するようしてほしい。</li> <li>・高層ビルによる再開発ではなく、低層建築中心の再開発が望ましい。</li> </ul>
商店街・産業の活性化	<ul style="list-style-type: none"> <li>・もう少し日常の買い物をするところがほしい。港区の商品券も使用できる範囲が少ないと思う。</li> <li>・商店街の新共通ポイントカードの導入を望む。</li> </ul>
高齢者施策	<ul style="list-style-type: none"> <li>・将来入居できる施設がすぐにでも入居できるようにしてほしい。</li> <li>・介護保険の利用方法を周知してほしい。</li> <li>・坂が多いので高齢者が出歩きやすい対策をしてほしい。</li> </ul>
子ども施策	<ul style="list-style-type: none"> <li>・保育園・幼稚園の待機児童を減らしてほしい。</li> <li>・子どもが安心して遊べる場所、子どもが集える場所がほしい。</li> </ul>
障害者施策	<ul style="list-style-type: none"> <li>・障害者が活動している場面、作ったもの等を紹介していく。</li> <li>・屋外に安心して使いやすい公共設備（車いすで利用しやすい）。</li> </ul>
歴史・文化	<ul style="list-style-type: none"> <li>・歴史、建造物を保存してほしい。</li> <li>・歴史ある建造物への散歩ツアーなどの企画してほしい。</li> </ul>
健康づくり・保健	<ul style="list-style-type: none"> <li>・高齢者等が通いやすい、参加しやすい施設、企画がほしい。</li> <li>・スポーツセンター等施設の紹介、使用の奨励を望む。</li> </ul>
生涯学習・スポーツ	<ul style="list-style-type: none"> <li>・生涯学習に関するセミナーやスポーツを通じた住民交流の企画が欲しい。</li> <li>・小規模でよいのでスポーツ施設をもっと作ってほしい。</li> </ul>
その他	<ul style="list-style-type: none"> <li>・犬を飼う人のマナーが悪い、指導をするべきである。</li> <li>・みなとパトロールとして警備会社がパトロールしているが効果はないと思う。地域は市民を巻き込む施策を！</li> </ul>

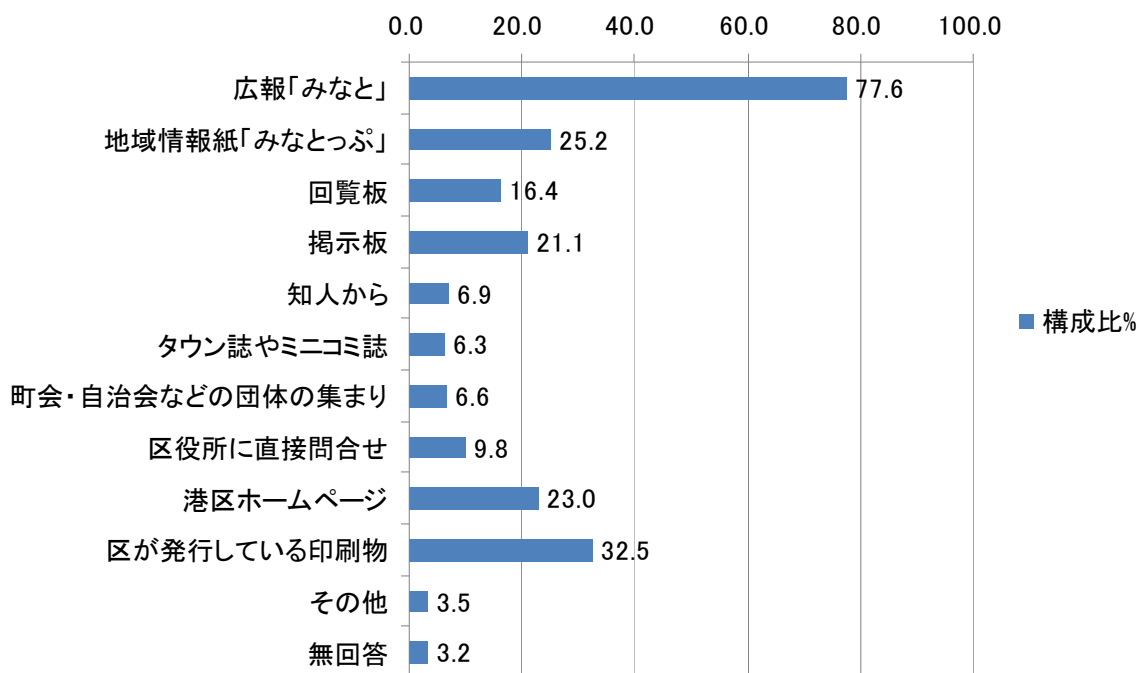
※類似している意見については、まとめてあります

10 【問 19】情報の入手方法（複数回答）

質問

あなたは、区政や区の手続き等に関し、区や高輪地区総合支所が発信している情報をどのように入手していますか。主なもの3つに○を付けてください。

設問	件数	構成比%
広報「みなと」	246	77.6
地域情報紙「みなとつぷ」	80	25.2
回覧板	52	16.4
掲示板	67	21.1
知人から	22	6.9
タウン誌やミニコミ誌	20	6.3
町会・自治会などの団体の集まり	21	6.6
区役所に直接問合せ	31	9.8
港区ホームページ	73	23.0
区が発行している印刷物	103	32.5
その他	11	3.5
無回答	10	3.2
合計	317	100.0



情報の入手方法は、「広報「みなと」」が246人、77.6%と最も高く、次いで、「区が発行している印刷物」103人、32.5%、地域情報紙「みなとつぷ」80人、25.2%となっている。

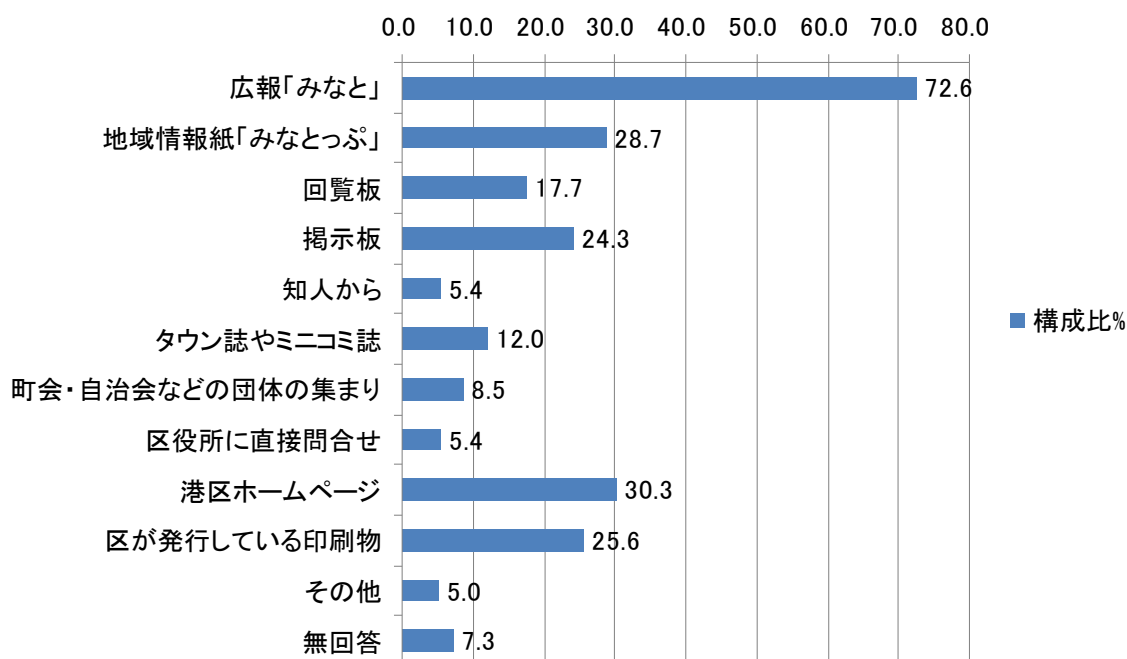


11 【問 20】住民参加の呼びかけ方法（複数回答）

質問

区や高輪地区総合支所からの住民参加の呼びかけとして、どのような方法が適当であるとお考えですか。効果が高いと思うもの3つに○を付けてください。

設問	件数	構成比%
広報「みなと」	230	72.6
地域情報紙「みなとつぷ」	91	28.7
回覧板	56	17.7
掲示板	77	24.3
知人から	17	5.4
タウン誌やミニコミ誌	38	12.0
町会・自治会などの団体の集まり	27	8.5
区役所に直接問合せ	17	5.4
港区ホームページ	96	30.3
区が発行している印刷物	81	25.6
その他	16	5.0
無回答	23	7.3
合計	317	100.0



住民参加への呼びかけ方法として効果が高いと思うものについては、「広報「みなと」」が230人、72.6%と最も高く、次いで、地域情報紙「みなとつぷ」91人、28.7%、「区が発行している印刷物」81人、25.6%となっている。



刊行物発行番号 22212-2235

平成22年度  
港区基本計画・高輪地区版計画に関する  
区民意識調査報告書

平成23年（2011年）2月発行

発行 港区高輪地区総合支所協働推進課  
港区高輪一丁目16番25号  
電話 03（5421）7611 代表