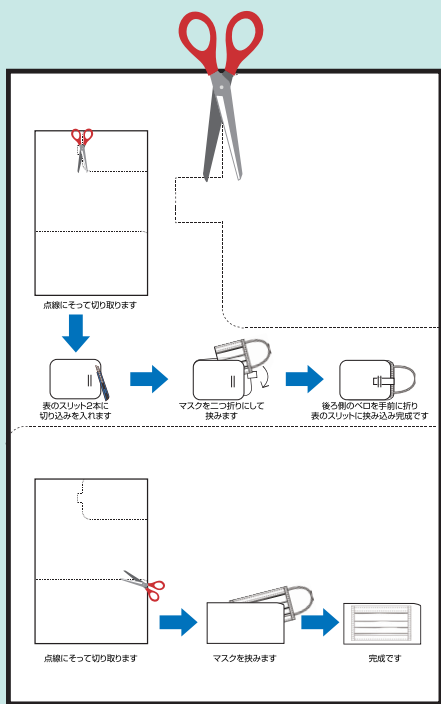
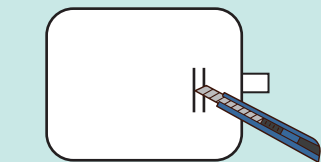


オモテ

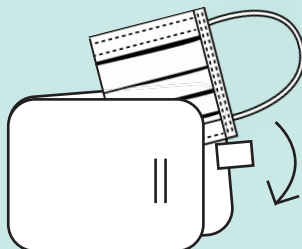

①折り畳みマスクケースの作り方



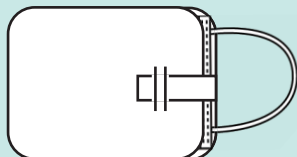

点線にそって切り取ります



表のスリット2本に  
切り込みを入れます

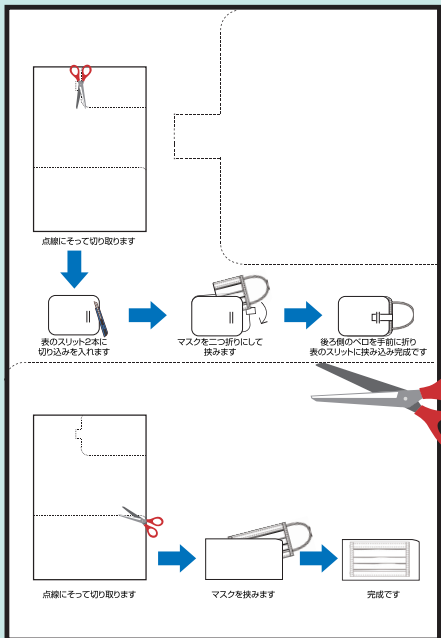


マスクを二つ折りにして  
挟みます

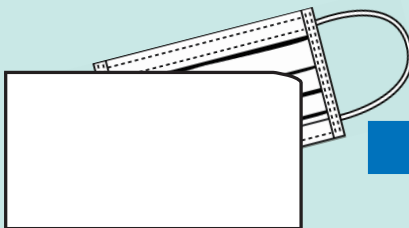


後ろ側のベロを手前に折り  
表のスリットに挟み込み完成です

②長方形マスクケースの作り方



点線にそって切り取ります



マスクを挟みます



完成です