

# 港区 危機管理基本マニュアル (改訂版)

指定管理者公募時用  
ホームページ掲載版

※本マニュアルはホームページ掲載用であるため、一部(電話番号等)を割愛しています。

平成25年(2013年)9月

港 区

令和2年(2020年)8月一部改正版

## 港区平和都市宣言

かけがえのない美しい地球を守り、世界の恒久平和を願う人びとの心は一つであり、いつまでも変わることはありません。

私たちが真の平和を望みながら、文化や伝統を守り、生きがいに満ちたまちづくりに努めています。

このふれあいのある郷土、美しい大地をこれから生まれ育つ子どもたちに伝えることは私たちの務めです。

私たちは、我が国が『非核三原則』を堅持することを求めるとともに、ここに広く核兵器の廃絶を訴え、心から平和の願いをこめて港区が平和都市であることを宣言します。

昭和60年8月15日

港 区

## はじめに

区では、平成15年度に決定した「危機管理対策整備方針」のもと、これまで、区民生活に重大な影響を及ぼす又は及ぼすおそれのある危機に迅速に対応するため、恒常的な危機管理体制を維持するとともに、平成16年度には「事件・事故等危機情報に関する情報連絡マニュアル」を、平成17年度には「港区危機管理基本マニュアル」を整備し、体制の充実を図ってきました。

この間、平成18年4月以降、区役所・支所改革や、団塊と呼ばれる世代の大量退職に伴う新規採用職員の増加、福祉施設を始めとした多くの公の施設における指定管理者制度の導入など、行政サービスを提供する上での環境は大きく変化しています。

また、他方で、シティハイツ竹芝におけるエレベーター事故（平成18年6月）、新型インフルエンザ（平成21年4月）、東日本大震災（平成23年3月）、北朝鮮によるミサイル発射（平成24年4月、12月、25年5月）、元赤坂一丁目不発弾処理（平成24年10月）など、様々な危機が発生し続けています。

こうした状況を踏まえ、多様な危機に対し、迅速かつ組織力を集中して対応できる体制を確保するため、本マニュアルを全面的に改訂しました。

改訂にあたっては、危機事案を詳細に分類し、事案ごとの対応のレベルや緊急報告事案を具体的に明記し、職員が危機発生時に迅速に行動できるようにするなど、より「わかりやすく」「使いやすい」マニュアルとなるようにしています。

区民の安全・安心な日常生活を守ることは、区の重要な責務です。この新たなマニュアルを十分に活用し、職員一人ひとりが危機対応力の強化に向け、真摯に取り組んでいくことを期待しています。

平成25年9月

港区長 武井雅昭

# 目 次

<b>第1章 総則</b> . . . . .	7
第1節 目的 . . . . .	8
第2節 用語の定義 . . . . .	8
1 危機 . . . . .	8
2 危機管理 . . . . .	8
第3節 対象とする危機の範囲 . . . . .	9
1 事件・事故等 . . . . .	9
2 自然災害 . . . . .	9
第4節 危機管理基本方針 . . . . .	10
1 区民の生命、身体、財産の安全確保 . . . . .	10
2 迅速かつ機動的な対応 . . . . .	10
3 未然防止策の推進 . . . . .	10
4 PDCAサイクルの構築 . . . . .	10
5 危機管理意識の向上等 . . . . .	11
第5節 危機への対応レベル . . . . .	11
・ 危機管理体制と対応レベル基本フロー図 . . . . .	13
第6節 危機発生時の第一報緊急報告 . . . . .	14
1 第一報緊急報告判断イメージ . . . . .	14
2 区長への第一報緊急報告を行う主な事案 . . . . .	15
3 学校・幼稚園で発生した事件・事故等の第一報緊急報告 . . . . .	16
第7節 職員の基本姿勢と組織の役割 . . . . .	16
1 職員の基本姿勢 . . . . .	16
・ 危機管理における職員の基本姿勢7か条 . . . . .	17
・ 危機管理における幹部職員（管理職）の基本姿勢7か条 . . . . .	19
2 組織の役割 . . . . .	20
第8節 基本マニュアルと個別マニュアル . . . . .	28
<b>第2章 平常時の危機管理</b> . . . . .	29
第1節 平常時に行うべきこと . . . . .	30
第2節 危機発生に備えた準備（いざという時に備えて） . . . . .	30
1 緊急対応を想定した研修・訓練 . . . . .	30

2	情報連絡体制の整備	31
	・ 危機発生時の緊急連絡網	32
	・ 関係機関連絡先一覧	35
3	機材、機器の準備等	36
4	幹部職員不在時の代行者の指定	36
5	個別マニュアルの整備	37
6	関係機関・団体との協力体制の確立	39
7	兆候の情報収集	39
第3節	危機の未然防止	39
1	リスク要因の発見・評価	39
2	対策の立案・実施	40
<b>第3章</b>	<b>危機発生時（緊急時）の対応</b>	<b>43</b>
第1節	職員の初期対応	44
第2節	情報連絡	44
1	第一報緊急報告	44
2	事件・事故等危機情報連絡票	45
第3節	各所管課における一般的な対応	46
1	各課における対応	46
2	係長級施設及び指定管理者制度を導入している施設における対応	47
3	総合支所管理課、部庶務担当課における対応	48
4	防災危機管理室における対応	48
5	企画経営部区長室における対応 ～報道企画担当、広聴担当（みなとコール・電話交換）～	48
6	総務部契約管財課（宿直）における対応	50
7	防災警戒待機者における対応	50
第4節	具体的な事例に対する行動要領と報告事項	51
	事例1 いきいきプラザなどで、新型インフルエンザと思われる感染者が来庁した。	51
	事例2 敷地内に人が倒れているのを発見した。	52
	事例3 高齢の施設利用者が、廊下でつまずき転倒した。	53
	事例4 区有車が、道路上で接触事故を起こした。	54
	事例5 保育園で職員が写真記録媒体を紛失した。	55
	事例6 小学校内に設置してある給湯器からボヤ火災が発生した。	56

事例7	図書館で利用者が目を離した際に鞆を窃取されたとの届出を受けた。	57
事例8	深夜、区有施設のセキュリティシステムが、敷地内に何者かが侵入したことを知らせる警報を発報した。	58
事例9	青パトが区立公園内を巡回するため、付近の駐車場に車両を駐車させようとした際、隣地の民家の壁に接触した。	60
事例10	区民から「祖母が区の主催する会に出かけた後、帰宅しない」との連絡を受けた。	62
事例11	区有施設に爆発物設置の予告電話があった。	64
事例12	保育園に通園する園児の保護者から「子どもが見ず知らずの人からご飯を食べに行こう。」と声をかけられたとの不審情報が寄せられた。	66
事例13	区有施設で利用者がエレベーターに閉じ込められた。	68

## 第4章 危機収束時の対応 . . . . . 71

第1節	分析・評価と再発防止策 . . . . .	72
1	原因分析 . . . . .	72
2	緊急対応の評価 . . . . .	72
3	再発防止策 . . . . .	72

## 様式 . . . . . 73

事件・事故等危機情報連絡票 . . . . .	74
-------------------------	----

## 資料 . . . . . 77

危機事案の分類と対応・緊急報告表 . . . . .	78
----------------------------	----

# 第1章 総則

---

## 第1章 総則

### 第1節 目的

港区危機管理基本マニュアル（以下「基本マニュアル」という。）は、区が実施すべき危機管理に関する基本的事項を定め、危機の発生を未然に防止するとともに、危機が発生した場合、迅速かつ機動的に組織力を集中して対応し、区民の生命、身体、財産等への被害を最小限に留めることを目的とします。

### 第2節 用語の定義

基本マニュアルで用いる用語の定義は、次のとおりです。

#### 1 危機

- ・ 区民の生命、身体、財産に被害又は影響が生じる事態をいいます。
- ・ 区政運営、区民サービスに悪影響を与える、又は区政への信頼を損なう事態をいいます。

#### 2 危機管理

危機を未然に防止し、また、発生したときに被害、影響を最小限に留めるための様々な活動をいいます。危機管理には、「平常時の対応」「危機発生時（緊急時）の対応」「危機収束時の対応」があります。

#### 【参考】「危機管理」の法的定義

国民の生命、身体又は財産に重大な被害が生じ、又は生じるおそれがある緊急の事態への対処及び当該事態の発生を防止。

（内閣法第15条第2項）

#### 内閣法（昭和二十二年一月十六日法律第五号）

最終改正：平成二五年五月三十一日法律第二二号

第十五条 内閣官房に、内閣危機管理監一人を置く。

- 2 内閣危機管理監は、内閣官房長官及び内閣官房副長官を助け、命を受けて内閣官房の事務のうち危機管理（国民の生命、身体又は財産に重大な被害が生じ、又は生じるおそれがある緊急の事態への対処及び当該事態の発生を防止をいう。）に関するもの（国の防衛に関するものを除く。）を統理する。



### 第3節 対象とする危機の範囲

基本マニュアルで対象とする危機の範囲は、事件・事故等と自然災害の2つのカテゴリーに属するものをいいます。

#### 1 事件・事故等

次の6つのジャンルに属するものをいいます。

##### I 区有施設における事件

■犯罪・被害 ■行政執行妨害  
■不当・威圧行為 ■怪我人、急病人 ■利用者トラブル

##### II 区有施設における事故

■感染症 ■食中毒 ■誤飲・誤食によるアレルギー症状 ■怪我人 ■エレベーターの不具合等 ■設備・機器の故障等

##### III 情報安全

■個人情報の流出 ■情報システムの障害、停止 ■コンピューターウィルス ■サイバー攻撃

##### IV 職員の不祥事

■業務に関わる違法行為 ■交通事故・飲酒運転 ■職員個人の犯罪 ■業務上過失・不適切行為

##### V 通常の事務処理・事業執行に伴う事件・事故（区管理下のもの）

■主催事業における事件・事故 ■業務上過失・管理の瑕疵による事故 ■医療・福祉に関わる過誤 ■区の業務に関わる犯罪の認知

##### VI 区内で発生した事件・事故（区民等への対応が必要なもの）

■火災・爆発 ■危険物事故 ■大規模交通事故 ■ライフライン寸断

#### 2 自然災害

災害対策基本法第2条で定義されている自然災害（地震や風水害など）

##### 【参考】災害対策基本法第2条に定める自然災害

暴風、竜巻、豪雨、豪雪、洪水、崖崩れ、土石流、高潮、地震、津波、噴火、地滑りその他の異常な自然現象

## 災害対策基本法（昭和三十六年十一月十五日法律第二百二十三号）

最終改正：平成二五年六月二一日法律第五四号

（定義）

第二条 この法律において、次の各号に掲げる用語の意義は、それぞれ当該各号に定めるところによる。

- 一 災害 暴風、竜巻、豪雨、豪雪、洪水、崖崩れ、土石流、高潮、地震、津波、噴火、地滑りその他の異常な自然現象又は大規模な火事若しくは爆発その他その及ぼす被害の程度においてこれらに類する政令で定める原因により生ずる被害をいう。

## 第4節 危機管理基本方針

### 1 区民の生命、身体、財産の安全確保

多様な危機から区民の生命、身体、財産を守ることを第一とします。

### 2 迅速かつ機動的な対応

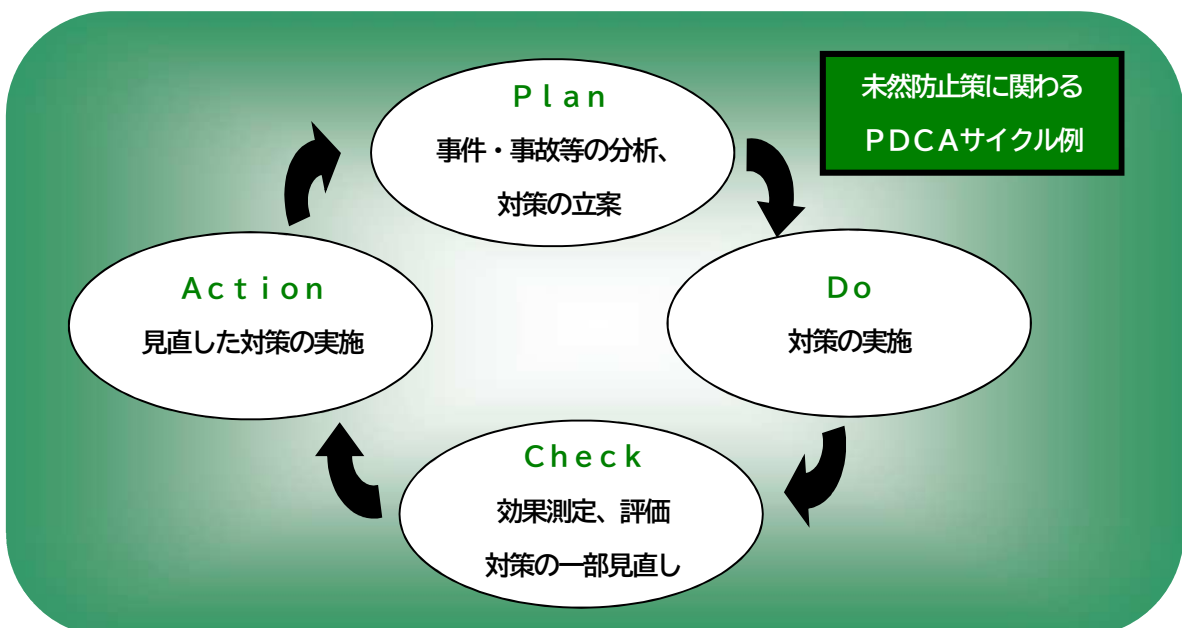
幹部職員を中心に、迅速かつ機動的に組織力を集中して危機へ対応します。

### 3 未然防止策の推進

危機の発生を抑制するため、未然防止策の強化に取り組みます。

### 4 PDCAサイクルの構築

危機管理に関する活動やその結果を点検・見直す仕組み（PDCAサイクル）を構築します。



## 5 危機管理意識の向上等

指定管理者や委託事業者を含めた職員の危機管理意識と危機への対応能力を向上させるため、計画的に研修、訓練を実施します。

### 第5節 危機への対応レベル

多くの危機は「現場」で発生します。そのため、危機発生時は、総合支所・部・所・室・局（以下「支所・部等」という。）の単位で所管課を中心として解決に当たります。

ただし、危機の種類や予測される被害等の規模に応じて、対応レベルを上げ、被害の防止又は軽減を図ります。

レベル1（支所・部等対応）

※ 水防本部、除雪対策本部等も含まれます。

レベル2（全庁対応：副区長）…災害応急対策会議、危機管理対策会議

レベル3（全庁対応：区長）…災害対策本部、危機管理対策本部、国民保護対策本部、緊急対処事態対策本部、新型インフルエンザ等対策本部

対応レベル	危機の状況	想定被害規模	対策会議の例
レベル1 （支所・部等対応）	支所・部等の単位で体制を組み、短期的に解決が可能な危機	区民の生命、身体、財産や区政運営、区民サービスに及ぼす影響が小さいもの	
レベル2 （全庁対応：副区長）	① 多くの人員を要する又は、ひとつの支所、部等では解決が困難であり、他の部課の協力を得て態勢を組む必要がある危機 ② 兆候時において、全庁的な情報の共有と対策の協議が必要な危機	区民の生命、身体、財産や区政運営、区民サービスに及ぼす影響が大きいもの及び区政への信頼を著しく失墜させるおそれがあるもの	危機管理対策会議 災害応急対策会議
レベル3 （全庁対応：区長）	① 極めて多くの人員を要する又は、対応が長期化する可能性があり、区全体で態勢を組む必要がある危機（国民保護計画などに基づき、全庁的な体制を組むもの） ② 兆候時において、全庁的な情報の共有と対策の協議が必要な危機	区民の生命、身体、財産に重大な被害を生じさせるもの	危機管理対策本部 災害対策本部 国民保護対策本部 緊急対処事態対策本部 新型インフルエンザ等対策本部

## 【参考】法に基づき設置する本部

自然災害にあつては、災害対策基本法、武力攻撃などの有事にあつては、国民保護法、新型インフルエンザなどの健康被害の発生にあつては、新型インフルエンザ等対策特別措置法というように、法に基づいて対策本部を設置するものがあります。

### 法に基づき設置する対策本部

#### 災害対策基本法に基づき対応するもの (災害対策本部)

■港区の地域において災害が発生し、または災害が発生するおそれがあり、港区地域防災計画に定める非常配備態勢の指令を発する必要があると、区長が認めた場合

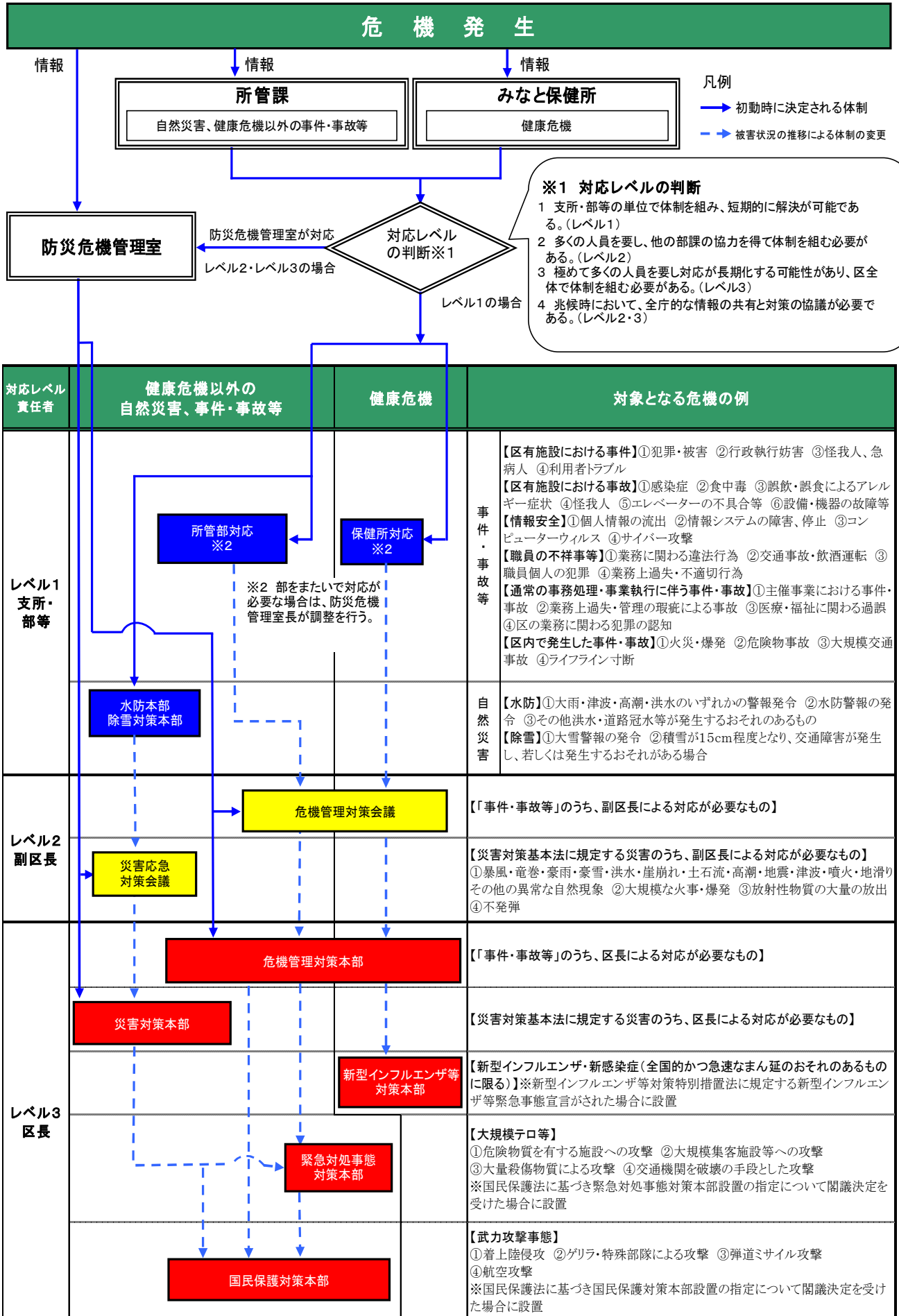
#### 国民保護法に基づき対応するもの (緊急処理事態対策本部・国民保護対策本部)

■武力攻撃事態や大規模テロ（緊急処理事態）が発生し、対策本部設置について閣議決定を受けた場合

#### 新型インフルエンザ等対策特別措置法に基づき対応するもの（新型インフルエンザ等対策本部）

■新型インフルエンザ等が発生し、政府対策本部長（内閣総理大臣）から緊急事態宣言が出された場合

# 危機管理体制と対応レベル基本フロー図



★発生した危機の所管課がない場合又は不明確な場合は、防災危機管理室が対応を行う。

## 第6節 危機発生時の第一報緊急報告

危機の発生時は、被害や影響の度合いに応じて、総合支所長・部長・所長・室長・局長（以下「支所長・部長」という。）、副区長、区長へ第一報として緊急報告することが必要です。

ここでいう、「緊急報告」とは、深夜、休日を問わず、危機発生の実態等を直ちに報告する必要があるものです。

どの職層への緊急報告が必要かは、①区民の生命、身体、財産、②区が負うべき責任（区政運営、区民サービス又は区政への信頼）に与える被害・影響の二つの尺度で判断します。

※ 具体的な事案の分類と緊急報告先については、巻末資料「危機事案の分類と対応・緊急報告表」を参照してください。

### 1 第一報緊急報告判断イメージ

危機に伴う被害・影響を「区民の生命、身体、財産」「区が負うべき責任（区政運営、区民サービス又は区政への信頼）」それぞれについて、3段階で評価します。

#### <例>

- ① 区有施設において、設備・機器の不具合が発生した。施設利用の一部制限が必要である。（巻末資料「危機事案の分類と対応・緊急報告表」通しNo.60）

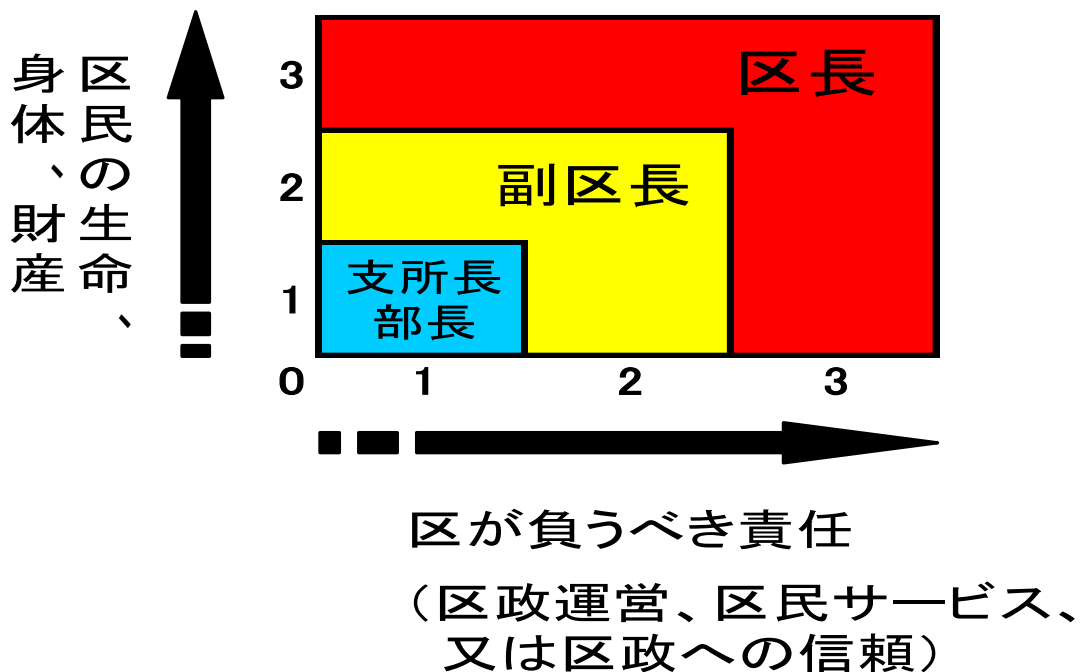
被害や影響を評価する視点		評価
区民の生命、身体、財産		0
区が負うべき責任	区政運営、区民サービス	1
	区政への信頼	1

- ② 委託事業者から個人情報が出た。件数は少なく被害・影響は限定的である。（巻末資料「危機事案の分類と対応・緊急報告表」通しNo.62）

被害や影響を評価する視点		評価
区民の生命、身体、財産		3
区が負うべき責任	区政運営、区民サービス	1
	区政への信頼	3

3つの評価結果のうち、最も高い評価のものが、「1」の場合は支所長・部長まで、「2」の場合は、副区長まで、「3」の場合は、区長までの緊急報告が必要になります。

上記の例の場合、①については、支所長・部長まで、②については、区長まで第一報の緊急報告をします。



## 2 区長への第一報緊急報告を行う主な事案

次にあげる主な事案については、危機に伴う被害・影響の大小に関わらず、全て区長へ第一報として緊急報告を行うことが必要です。

### ① 区有施設における次の事案

- ア エレベーター、エスカレーターに係る事案
- イ 施設内での集団感染、食中毒事案
- ウ 不法行為事案（区民の生命、身体、財産を大きく脅かす立てこもりなど）
- エ 暴力団関係者等による不当・威圧行為
- オ 休館等の措置が必要な場合

### ② 区内の火災事案

③ 人の死傷事案（区有施設における怪我については、緊急に病院へ搬送した事案に限る。）

④ 区民生活に関わる大きな事件・事故（区民への対応が必要な事案）

⑤ 情報流出事案

⑥ 区民サービスに影響を与える情報システムの障害、停止、コンピュータウィルスへの感染、サイバー攻撃

⑦ 区有車両による交通事故（人身事故）

⑧ 職員の不祥事

### 3 学校・幼稚園で発生した事件・事故等の第一報緊急報告

巻末資料「危機事案の分類と対応・緊急報告表」の報告先について、支所長・部長を教育委員会事務局の主管課長、副区長を教育推進部長又は学校教育部長、区長を教育長と読み替えます。

ただし、表の第一報緊急報告、判断基準において、「全件、区長への緊急報告が必要です。」と表示されている事案（例：火災、エレベーターの不具合等）の発生については、全て区長へ第一報として緊急報告を行う必要があります。

なお、それ以外の事案についても、被害や影響が重大で区長に報告すべきと教育長が判断する場合は、教育長（又は教育推進部長・学校教育部長）から区長へ報告します。

こうした取扱は、学校・幼稚園で発生した事件・事故等のみになり、教育委員会事務局の他の所属（図書館等）については、適用されません。

## 第7節 職員の基本姿勢と組織の役割

### 1 職員の基本姿勢

#### (1) 全職員共通

##### ア 平常時

- (ア) 危機は、いかなる時においても発生することを念頭において、上司、部下、関係部署の緊急連絡先を確認し、常に連絡できるようにします。
- (イ) 日頃から問題意識を常に持ち、日常に埋没しかねない危機を発見しようとする姿勢を持ちます。
- (ウ) 気の緩みが大きな事件・事故につながることを認識し、緊張感を持って業務に取り組むとともに、常に最悪の事態を念頭において、危機発生時の準備をします。

##### イ 危機発生時（緊急時）

- (ア) 慌てず冷静に、人命の安全確保を念頭に置き、他の事務に優先して危機に対応します。
- (イ) 現場に赴き、情報の収集、管理を適切に行います。
- (ウ) 正確な情報を迅速に上司へ報告します。

##### ウ 危機収束時

情報を整理し、再発防止や他の危機発生時への対応に活かします。



## 危機管理における職員の基本姿勢 7か条

### 平常時


- 1 緊急連絡先を確認し、常に連絡できるようにしておくこと。
- 2 日頃から問題意識を常に持ち、危機の発見に努めること。
- 3 緊張感を持って業務に取り組むとともに、常に最悪の事態を念頭において、危機発生時の準備をしておくこと。

### 危機発生時（緊急時）

- 4 慌てず冷静に、人命の安全確保を念頭に置き、他の事務に優先して危機に対応すること。
- 5 現場に赴き、情報の収集、管理を行うこと。
- 6 正確な情報を迅速に上司へ報告すること。

### 危機収束時

- 7 情報を整理し、再発防止等に活かすこと。



## (2) 幹部職員（管理職）

多くの場合、危機は、「現場」で発生します。その業務を所管する管理職は、状況を見極め、職員に適切な指示を行い、被害等の拡大防止に努めなければなりません。次のような姿勢で危機に臨みます。

### ア 平常時

(ア) 危機発生時は、幹部職員が中核となって対応に当たることを常に意識し、速やかに初動態勢を確立できるように準備します。

#### <具体的な取組>

- ① 危機発生時を想定した緊急連絡網を職員に周知徹底し、危機発生時は、幹部職員へ迅速に報告が入るようにします。
- ② 勤務時間中、勤務時間外を問わず、携帯電話を常に身近に備え、職員との連絡が確保できるようにします。なお、やむをえず、携帯電話がつかない環境に身をおく場合は、家族や不在時の代行者となる係長等にあらかじめ、その旨を伝え、所在を明らかにしておきます。

(イ) 危機が潜在化しないよう、その発見に取り組みます。

<具体的な取り組み>

毎年、実施している施設安全総点検や、エレベーター等の保守点検において、職員や事業者から提出される報告書により安全を確認するほか、適宜、自らが現場に赴いて、危険箇所の見落としがないか確認します。

(ウ) 過去に発生した事例を踏まえて、効果的な未然防止策を講じます。

<具体的な取り組み>

同種の事件・事故が頻発するような場合、以前に講じた対策を強化する、あるいは別の対策を講じるなど、漫然と同じ対策を繰り返すことがないようにします。

## イ 危機発生時（緊急時）

(ア) 危機の発生時は混乱しているため、必要と認める時は、自らが現場に赴き、被害や影響度合いを確認し、事案の対応に当たります。

(イ) 正確な情報が必ず幹部職員の元まであがってくるよう職員に指示し、事態の進展を予測した上で、職員を配置し、必要な機材、機器を配備します。

<ポイント>



現場での初動対応に追われ、どうしても口頭での報告、指示になりがちですが、事実や対応経過を必ず、「文字」として残すようにしましょう。対応するメンバーがその情報を共有できるようにすることが重要です。たとえば、リーダーである管理職の前にホワイトボードを設置し、メモや地図を貼ったりするといった方法でもかまいません。

これにより、幹部職員が、被害の状況や対応状況を時系列に把握することで、事態の進展を予測し、収束に向けて人的・物的資源をどのように配置していくかを判断するための材料とします。

⇒ 「被害の規模、影響度合いを把握し、迅速かつ機動的に組織力を集中する」、これが緊急対応の大原則です。

(ウ) 危機が発生した直後は、予想しないような事態が次から次へと発生します。他の事務に優先して危機に対応するとともに、対応が後手後手にならないよう、初動対応は、多くの職員で態勢を整えます。危機の収束状況に応じ、態勢は徐々に縮小していきます。(大きく構えて、小さくまとめます。)

## ウ 危機収束時

危機の発生原因、対応経過といった情報を分析し、具体的な再発防止策を速やかに講じるとともに、同種の危機が発生しないよう、関係部署との情報共有に努めます。「のどもと過ぎれば…」にならないよう注意します。

なお、再発防止策等を講じた場合、その効果が顕著に現れているか、必ず評価します。

### 危機管理における幹部職員（管理職）の基本姿勢 7か条

#### 平常時

- 1 危機発生時は幹部職員が中核となることを常に意識し、速やかに初動態勢を確立できるように準備すること。
- 2 危機が潜在化しないよう、その発見に取り組むこと。
- 3 効果的な未然防止策を講じること。

#### 危機発生時（緊急時）

- 4 必要と認める時は、自らが現場に赴き、被害や影響の度合いを確認し、事案の対応に当たること。
- 5 事態の進展を予測した上で職員を配置し、必要な機材、機器を配備すること。
- 6 他の事務より危機対応を優先させるとともに、「大きく構えて、小さくまとめる」こと。

#### 危機収束時

- 7 再発防止策は速やかに講じるとともに、効果を検証すること。



## 2 組織の役割

### (1) 各課の役割

各課は、基本マニュアルの趣旨に則り、平常時において、危機の発見、評価、未然防止策といった措置を講ずるとともに、緊急時は人命の安全確保を最優先に対応します。

危機発生時において、必要と認める場合は、他の部署の応援を躊躇せず求めます。応援を求められた課は、進んで当該課長の管理下に入り一丸となって危機の解決に当たります。

#### ア 危機の所管課が不明確な場合

所管課が明らかでない危機が発生し、緊急対応が必要となった場合、防災危機管理室長が副区長に所管課（案）を示します。（第3章 危機発生時（緊急時）の対応 第3節 4 防災危機管理室における対応 参照）

副区長は必要に応じて危機管理対策会議を招集し、協議のうえ、所管課を決定します。（所管課が決定するまでの間は、防災危機管理室が緊急対応を行います。）

#### イ 複数の課に関わる危機が発生した場合

実際に発生した危機で複数の課が所管する事案の場合、当該事案を最初に認知した課が初動及び区長等への報告に当たります。

#### <ポイント>



危機への対応は、他の事務に優先します。被害や影響を最小限に留めるためには、事態に即した態勢へと速やかに切り替え、組織の力を結集して解決に当たることが重要です。

#### 【参考】区有施設の安全体制

シティハイツ竹芝における痛ましいエレベーター事故の発生を踏まえ、区では、「港区有施設の安全管理に関する要綱（平成21年10月30日・21港総施第579号）」を設置し、区有施設に総括施設安全管理者、施設安全管理責任者、施設安全管理主任者、施設安全管理担当者を置いて、危機の未然防止に取り組んでいます。

それぞれの役割、担任する職員、担任業務は次表のとおりです。

役割	担任する職員	担任業務
総括施設安全管理者	区有施設を所管する部の長	所管する区有施設の安全管理業務を総括する。
施設安全管理責任者	区有施設を所管する課の長または担当課長	所管する区有施設の安全管理業務の責任者として、区職員等の安全管理意識の向上を図るとともに、安全管理業務の実施を徹底する。
施設安全管理主任者	区有施設を所管する係の長または担当係長 指定管理者または事業受託事業者の職員で区有施設の長であるもの	所管する区有施設の安全管理業務の実施者として、安全管理業務を確実に実施する。
施設安全管理担当者	区有施設を所管する係等の職員 指定管理者又は事業受託事業者の職員で区有施設の管理業務に従事するもの	所管する区有施設の現場において、安全管理業務を確実に実施する。

## (2) 総合支所管理課、部庶務担当課の役割

総合支所管理課、部庶務担当課は、危機発生時に所管課からの応援要請があった場合、総合支所又は部内での応援体制を構築します。

## (3) 防災危機管理室の役割

### ア 平常時

- (ア) 自らが所管課となる危機への備え
- (イ) 危機発生時を想定した研修、訓練の実施
- (ウ) 各課における情報連絡体制の確認
- (エ) 全庁的な危機の未然防止策の推進
- (オ) その他危機管理に関わる計画の推進、各課への支援等

### イ 緊急時

- (ア) 自らが所管課となる危機への対応
- (イ) 所管課が明らかでない場合の当面の緊急対応
- (ウ) 被害、影響の程度から、全庁的な対応を必要とする場合の総合調整
- (エ) 所管課における対応の支援
- (オ) 災害対策本部、災害応急対策会議、国民保護対策本部及び緊急対処事態対策本部、危機管理対策本部、危機管理対策会議、新型インフルエンザ等対策本部の事務局運営

## (4) 災害対策本部

### ア 対象とする危機

災害対策基本法第2条に規定する災害

- ① 暴風、豪雨、豪雪、洪水、高潮、地震、津波、噴火その他の異常な自然現象
- ② 大規模な火事若しくは爆発その他その及ぼす被害の程度においてこれらに類する政令で定める原因(※)により生ずる被害

※ 放射性物質の大量の放出、多数の者の遭難を伴う船舶の沈没その他の大規模な事故

### イ 組織

#### (ア) 本部長室

本部長 区長

副本部長 副区長、教育長

本部員 各総合支所長、産業・地域振興支援部長、保健福祉支援部長、みなと保健所長、子ども家庭支援部長、児童相談所設置準備担当部長、街づくり支援部長、街づくり事業担当部長、環境リサイクル支援部長、企画経営部長、用地・施設活用担当部長、防災危機管理室長、総務部長、会計管理者、教育推進部長、学校教育部長、区議会事務局長、企画経営部区長室長、防災危機管理室防災課長、総務部総務課長、その他本部長が指名する職員

(イ) 部 災対防災危機管理室、災対各地区本部、災対産業・地域振興支援部、災対保健福祉支援部、災対みなと保健所、災対子ども家庭支援部、災対街づくり支援部、災対環境リサイクル支援部、災対企画経営部、災対総務部、災対会計室、災対教育委員会事務局教育推進部、災対教育委員会事務局学校教育部、災対選挙管理委員会事務局、災対監査事務局、災対区議会事務局

(ウ) 本部長室の事務局 災対防災危機管理室

### ウ 本部長室の所掌事項

次に掲げる事項について、本部の基本方針を審議し、決定します。

- (ア) 本部の非常配備態勢及び廃止に関すること。
- (イ) 重要な災害情報の収集及び伝達に関すること。
- (ウ) 避難の勧告又は指示に関すること。

- (エ) 災害に関し、東京都知事に対する要請に関する事。
- (オ) 東京都及び他の地方公共団体との相互応援に関する事。
- (カ) 公用令書による公用負担に関する事。
- (キ) 部長に対する事務の委任に関する事。
- (ク) 災害対策に要する経費の処理方法に関する事。
- (ケ) その他重要な災害対策に関する事。

## (5) 災害応急対策会議

### ア 対象とする危機

災害対策本部を設置するに至らない程度の災害（地震災害を除く。）

例：豪雨、洪水、がけ崩れ、火災等の災害

### イ 構成

- (ア) 議長 防災危機管理室を担任する副区長
- (イ) 構成員 街づくり支援部を担任する副区長、教育長、各総合支所長、産業・地域振興支援部長、保健福祉支援部長、みなと保健所長、子ども家庭支援部長、児童相談所設置準備担当部長、街づくり支援部長、街づくり事業担当部長、環境リサイクル支援部長、企画経営部長、用地・施設活用担当部長、防災危機管理室長、総務部長、会計管理者、教育推進部長、学校教育部長、区議会事務局長、その他議長が指名する職員
- (ウ) 事務局 防災危機管理室防災課

### ウ 所掌事項

- (ア) 災害情報の収集に関する事。
- (イ) 応急対策に従事する職員の態勢に関する事。
- (ウ) 避難及び誘導に関する事。
- (エ) 避難所の開設及び応急救護に関する事。
- (オ) 応急対策用車輛及び資器材の確保に関する事。
- (カ) 民間協力団体に対する協力要請に関する事。
- (キ) 被災地の応急措置に関する事。
- (ク) 応急対策に要する経費に関する事。
- (ケ) 港区災害対策本部設置の要請に関する事。
- (コ) その他必要な応急対策に関する事。

## (6) 国民保護対策本部及び緊急対処事態対策本部

### ア 対象とする危機

国民保護対策本部：武力攻撃事態

(着上陸侵攻、ゲリラ・特殊部隊による攻撃、弾道ミサイル攻撃、航空攻撃)

緊急対処事態対策本部：大規模テロ等

(危険物を有する施設への攻撃、大規模集客施設等への攻撃、大量殺傷物質による攻撃、交通機関を破壊の手段とした攻撃)

### イ 構成

(ア) 本部長 区長

(イ) 副本部長 副区長、教育長

(ウ) 本部長 各総合支所長、産業・地域振興支援部長、保健福祉支援部長、みなと保健所長、子ども家庭支援部長、児童相談所設置準備担当部長、街づくり支援部長、街づくり事業担当部長、環境リサイクル支援部長、企画経営部長、用地・施設活用担当部長、防災危機管理室長、総務部長、会計管理者、教育推進部長、学校教育部長、区議会事務局長、企画経営部区長室長、防災危機管理室防災課長、総務部総務課長、その他本部長が指名する職員

(エ) 事務局 防災危機管理室防災課危機管理担当

### ウ 所掌事項

(ア) 国民の保護のための措置(以下「国民保護措置」という。)全体にわたる区の方針に関する事。

(イ) 重要な武力攻撃災害情報の収集及び伝達に関する事。

(ウ) 他の区市町村長等又は東京都知事への応援の要求に関する事。

(エ) 自衛隊の部隊等の派遣要請の求めに関する事。

(オ) 国民保護現地対策本部の設置に関する事。

(カ) 避難実施要領又は避難住民の復帰に関する要領の策定に関する事。

(キ) 他区市町村の避難住民の受入れに関する事。

(ク) 救援の実施に関する事。

(ケ) 退避の指示に関する事。

(コ) 応急公用負担に関する事。

(サ) 警戒区域の設定に関する事。

(シ) 国民保護措置に要する経費の処理方法に関する事。



(ス) 前各号に掲げるもののほか、重要な国民保護措置に関すること。

## (7) 危機管理対策本部

### ア 対象とする危機

災害対策基本法に規定する災害以外の危機

例：健康危機、区有施設での大きな事件・事故、電力危機など

### イ 構成

(ア) 本部長 区長

(イ) 副本部長 副区長、教育長

(ウ) 本部員 各総合支所長、産業・地域振興支援部長、保健福祉支援部長、みなど保健所長、子ども家庭支援部長、街づくり支援部長、環境リサイクル支援部長、企画経営部長、総務部長、教育推進部長、学校教育部長、区議会事務局長、防災危機管理室危機管理・生活安全担当課長、総務部総務課長、その他本部長が指名する職員

(エ) 事務局 防災危機管理室防災課危機管理担当

### ウ 所掌事項

(ア) 危機への対応方針等の決定に関すること。

(イ) 関係行政機関等に対する応援要請に関すること。

(ウ) 危機に関する区民、報道機関等への情報提供に関すること。

(エ) その他危機に対処するために必要な事項

## (8) 危機管理対策会議

### ア 対象とする危機

災害対策基本法に規定する災害以外の危機のうち、危機管理対策本部の設置に至らない程度の危機

例：基幹システムのダウン、区有施設の火災など

### イ 構成

(ア) 会長 防災危機管理室を担任する副区長

(イ) 副会長 街づくり支援部を担任する副区長、教育長

(ウ) 委員 防災危機管理室長、みなど保健所長、企画経営部長、総務部長、防災危機管理室危機管理・生活安全担当課長、総務部総務課長、企

画経営部区長室長、その他会長が指名する職員

(エ) 事務局 防災危機管理室防災課危機管理担当

## ウ 所掌事項

- (ア) 危機への対応方針等の協議に関する事。
- (イ) 危機に関する区民、報道機関等への情報提供に関する事。
- (ウ) 対策本部設置の要請に関する事。
- (エ) その他危機への対応に関し必要な事項

## (9) 危機管理対策検討委員会

### ア 構成

- (ア) 委員長 防災危機管理室長
- (イ) 副委員長 防災危機管理室危機管理・生活安全担当課長
- (ウ) 委員 各総合支所管理課長、産業・地域振興支援部地域振興課長、保健福祉支援部保健福祉課長、みなと保健所生活衛生課長、子ども家庭支援部子ども家庭課長、街づくり支援部都市計画課長、環境リサイクル支援部環境課長、企画経営部企画課長、総務部総務課長、教育推進部教育長室長、学校教育部学務課長、防災危機管理室防災課長、その他委員長が指名する者
- (エ) 事務局 防災危機管理室防災課危機管理担当

## イ 所掌事項

- (ア) 全庁的な危機管理対策の推進に関する事。
- (イ) 区の各組織における危機の内容及び規模に応じた対応策に関する事。
- (ウ) その他全庁的な危機管理に関して必要な事項

## (10) 新型インフルエンザ等対策本部

### ア 対象とする危機

感染症法に規定する新型インフルエンザ等感染症及び新感染症（全国的かつ急速な蔓延のおそれのあるものに限る。）

### イ 構成

- (ア) 本部長 区長
- (イ) 副本部長 副区長、教育長

- (ウ) 本部長 各総合支所長、産業・地域振興支援部長、保健福祉支援部長、子ども家庭支援部長、児童相談所設置準備担当部長、街づくり支援部長、環境リサイクル支援部長、企画経営部長、総務部長、街づくり事業担当部長、用地・施設活用担当部長、防災危機管理室長、みなと保健所長、会計管理者、教育推進部長、学校教育部長、区議会事務局長、企画経営部区長室長、防災危機管理室危機管理・生活安全担当課長、総務部総務課長、区内消防署長又は各消防署長が指名する消防吏員、その他本部長が指名する職員
- (エ) 事務局 防災危機管理室防災課危機管理担当

## ウ 所掌事項

- (ア) 新型インフルエンザ等の発生段階に応じた区の対応方針に関すること。
- (イ) 社会機能の維持に係る措置に関すること。
- (ウ) 広報及び相談体制に関すること。
- (エ) 感染予防及びまん延防止に係る措置に関すること。
- (オ) 医療の提供体制の確保に関すること。
- (カ) 予防接種の実施に関すること。
- (キ) 物資の確保に関すること。
- (ク) 生活環境の保全その他住民の生活及び地域経済の安定に係る措置に関すること。
- (ケ) 東京都、他の区市町村及び関係機関に対する応援及び派遣の要請等に関すること。
- (コ) 新型インフルエンザ等の対策に係る措置に要する経費の処理方法に関すること。
- (サ) 前各号に掲げるもののほか、重要な新型インフルエンザ等の対策に関すること。

## 第8節 基本マニュアルと個別マニュアル

基本マニュアルは、危機を管理するうえで全庁的に共通する事項や確保すべき水準、基本的な対応手順を示し、これらをもって、区の危機対応能力を向上させる目的で作成しています。

これに対し、個別マニュアルは、所管部署における個別具体的な危機への対応手順を示すなど、現場での危機対応に備えるために作成するものです。

すでに所管課で作成してあるマニュアル等が存在する場合は、当該マニュアル等に基づき危機に対応することになります。ただし、個別マニュアルと基本マニュアルとの整合性を確保するため、適宜、その内容を改訂します。

※ 個別マニュアルの基本項目、整備後の見直しについては、「第2章 平常時の危機管理 第2節 危機発生に備えた準備（いざという時に備えて）5 個別マニュアルの整備」を参照してください。

## 第2章 平常時の危機管理

---

## 第2章 平常時の危機管理

### 第1節 平常時に行うべきこと

平常時に行うべきこととしては、次の2点があげられます。

第1に行うべきことは、危機発生に備えた準備です。有事（危機発生時の緊急対応）を想定した研修・訓練、情報連絡体制等の整備、機材、機器の準備等がこれに当たります。

第2に行うべきことは、危機の未然防止です。危機の発見、評価、対策の立案、実施といったものがこれに当たります。

#### 平常時に行うべきことは2つ

##### 危機発生に備えた準備

緊急対応を想定した研修・訓練、情報連絡体制等の整備、機材、機器の準備等、幹部職員不在時の代行者の指定、個別マニュアルの整備、関係機関・団体との協力体制の確立、兆候の情報収集

##### 危機の未然防止

危機の発見・評価、対策の立案・実施



## 第2節 危機発生に備えた準備（いざという時に備えて）

### 1 緊急対応を想定した研修・訓練

各課は、危機への緊急対応を想定した研修・訓練を実施します。

複数の課に関わる危機や共通する対応事項については、防災危機管理室危機管理・生活安全担当が各課と協力して研修・訓練を実施します。

研修・訓練は、概ね次の趣旨に沿って、年1回以上、継続して実施します。

- ① 危機管理に関するマニュアル等の周知
- ② 危機の未然防止
- ③ 危機管理意識の醸成
- ④ 緊急対応に関する知識・技能の修得

## 2 情報連絡体制の整備

各課は、危機に対する情報連絡体制を整備し、連絡網として文書化します。

### <ポイント>



- ① 連絡網は職員全員に配付し、何時でも確認できるようにしておきます。
- ② 連絡網を作成する時は、想定される危機に応じて、関係する部署への連絡先を付記しておく必要があります。
- ③ 連絡網は、人事異動等があった場合、必ず更新します。
- ④ 区長・副区長に対する報告は、発生した危機を所管する部長が行うことが原則です。ただし、危機の被害、影響が大きく全庁体制をとる必要がある場合は、防災危機管理室長が行います。（所管すべき課が不明確又は存在しない場合も同様です。）

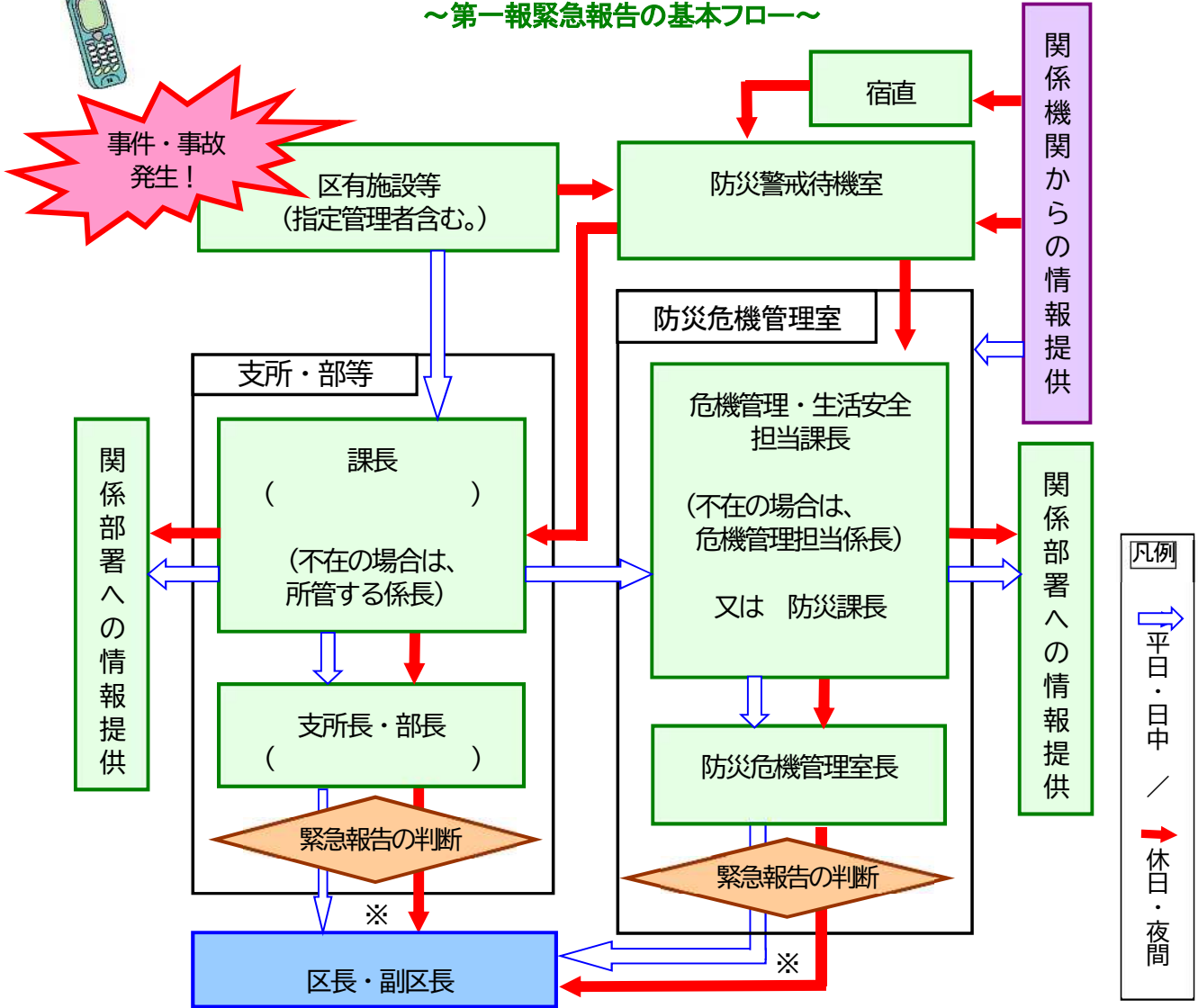
全庁的に対応すべき大きな危機事案が発生した際は、防災危機管理室から幹部職員に一斉メールを送信し、正確な情報を迅速に伝達します。

緊急連絡



# 危機発生時の緊急連絡網

～第一報緊急報告の基本フロー～



※ 区長・副区長へは、支所長・部長から報告することを原則とするが、次の場合は、防災危機管理室長から区長・副区長へ報告します。(①全庁態勢をとる必要がある大規模な危機の場合 ②発生した危機の所管課が不明確又は存在しない場合)

## 【主な関係部署】

事案	連絡が必要な課等	事案	連絡が必要な課等
火災	119番(緊急の場合)・消防署(情報提供)	施設の機器や設備(エレベーター、エスカレーターを含む。)の不具合等	各地区総合支所管理課( ) 保守事業者( )
犯罪	110番(緊急の場合)・警察署(情報提供)	見舞金の支給対象事案	総務課総務係
健康被害	みなと保健所 ※ 感染症、食中毒など。	会計に関わる事務処理の過誤・遅延・放置	会計室会計管理係(内) 審査係(内)
職員の不祥事	区職員 人事課人事係長(内) 服務調査担当係長(内)	幼稚園・学校における園児・児童・生徒に関わる事件・事故の発生	「事故発生報告等事務処理要綱」(昭和48年12月13日・48港教庶第398号)による主管課
	教職員 教育人事企画課教育人事担当(内) ※ 都費教職員、幼稚園教諭 教育人事企画課教職員人事係長(内)		
システム障害	当該システム所管部署(内)	プレス対応 ※ 不適正な事務執行が発覚した場合、所管課は特に忘れずに報道企画担当へ電話相談すること。	区長室報道企画担当(内)
庁有車の交通事故	●●●●●● (区が任意保険を付保した車両) ※ 休日・夜間等で事故処理担当者が連絡対応できない場合は運転者が行う。		



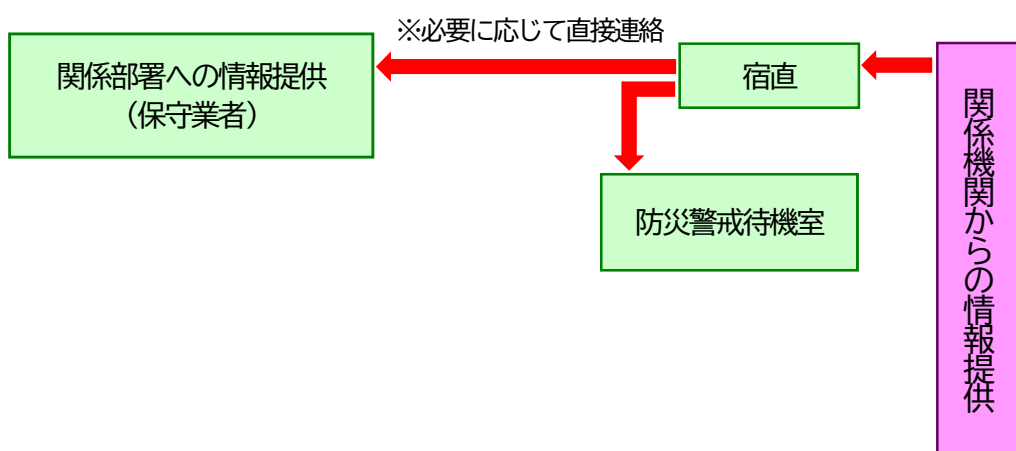
### 【駅の屋外等に設置しているエスカレーターの不具合・事故発生時の連絡】

区では、JR線の田町駅、浜松町駅の屋外等に利用者の便を図るため、エスカレーターを設置しています。

夜間、休日等の時間帯において、これらのエスカレーターに不具合や事故が発生した場合、駅員等から宿直に連絡が入った後、防災警戒待機者、所管課長を経て、保守業者に連絡が入るルートとなっています。

このルートは、防災警戒待機者が情報を統括したうえで、当該事案を所管する課を通じて適切に保守業者へ連絡するといった趣旨で設けられたものです。しかしながら、これらのエスカレーターは、利用者が非常に多いため、一刻も早く保守業者に連絡し、不具合や事故から復旧させるといったことについても、考慮する必要があります。

そのため、必要に応じて、直接、宿直からも保守業者に連絡を取ることとします。



### 【火災が発生した場合の区長・副区長への報告】

区有施設で火災が発生した場合は、当該施設を所管する総合支所長・部長から区長まで報告します。

ただし、区有施設以外で火災が発生した場合は、防災危機管理室長から区長までの報告を行うこととします。（火災以外に、区内で大規模な停電があった場合も、同様の取扱とします。）

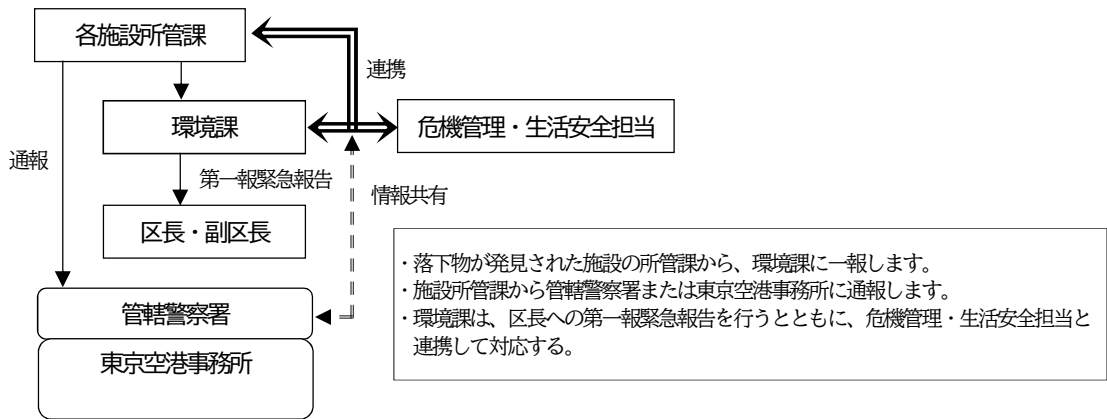
この場合において、区長・副区長から区民対応に関わる指示等があった場合は、防災危機管理室から管轄の総合支所へその内容を伝達します。以降の区民対応に関わる区長・副区長への報告については、必要に応じて、管轄の総合支所から行います。

### 【航空落下物発生時の連絡】

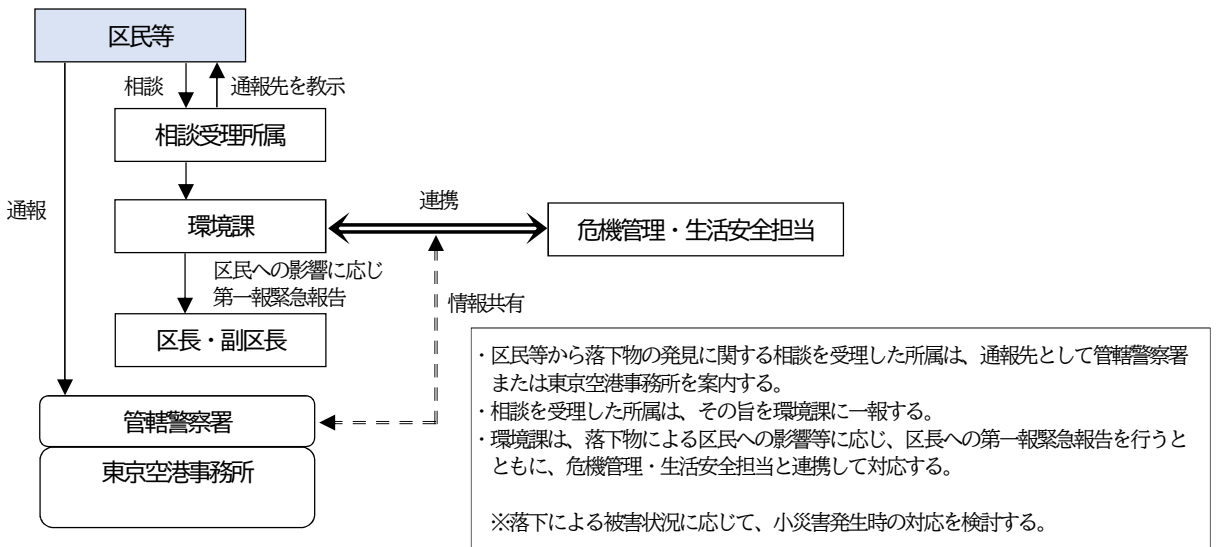
国は、羽田空港における国際線増便に伴い、令和2年3月29日より新飛行経路の運用を開始しています。

落下物発生時は、管轄警察署及び東京空港事務所が事案対応を行いますが、区民や区有施設への影響に応じて区長・副区長への第一報緊急報告案件となります。

◆区有施設内(区道含む)で航空機からの落下物と思料される物が発見された場合



◆区有施設以外の民有地等で航空機からの落下物と思料される物が発見された場合



【参考】小・中学校、幼稚園で発生した危機の連絡

1 事故発生報告等事務処理要綱に基づく報告

小・中学校、幼稚園で発生した火災、盗難、交通事故、伝染病、食中毒、非行（傷害）、教育活動に伴う事故、施設・設備の不備による事故等については、教育推進部教育長室が定めている「事故発生報告等事務処理要綱」により、事案に応じて、教育委員会事務局の主管課に報告します。

事案	主管課
火災・風雪水害、盗難、地域住民からの苦情等で特に報告の必要があるもの、その他	教育長室
児童・生徒の交通事故またはそれ以外による死亡・負傷、伝染病・食中毒の集団発生、流感の集団罹患、光化学スモッグ等公害による健康被害、施設・設備の不備による負傷等	学務課
児童・生徒の非行（傷害）、自殺、行方不明、家出、誘拐、教育活動（クラブ活動を含む）に起因する事故、学校職員（都費）の死亡・傷害・行方不明・非行等	教育人事企画課 教育指導担当

被害・影響の重大性や拡大の可能性により、区長部局に情報を伝える必要があると認められるものについては、上記の各主管課から防災危機管理室危機管理・生活安全担当へ情報を連絡します。

※ 事故発生報告等事務処理要綱別表から抜粋。

## 2 教育関係緊急連絡ネットワーク

「強盗犯人が凶器をもって逃走中」等の児童・生徒の安全に関係する緊急情報は、迅速に情報連絡するため、教育関係緊急連絡ネットワークを使用します。本ネットワークを使用することにより、防災課、各地区総合支所（児童館・保育園等）にも情報が連絡されます。

本ネットワークにより情報が連絡されない区長部局の課へは、必要に応じて、防災課から情報を連絡します。

### 関係機関連絡先一覧（令和2年8月3日現在）

関係機関名		電話番号	ファクシミリ番号
警察署	愛宕警察署		
	三田警察署		
	高輪警察署		
	麻布警察署		
	赤坂警察署		
	東京湾岸警察署		
消防署	芝消防署		
	麻布消防署		
	赤坂消防署		
	高輪消防署		
東京都総務局総合防災部防災対策課			
近隣区	千代田区政策経営部災害対策・危機管理課		
	中央区総務部危機管理課		
	新宿区総務部危機管理課		
	江東区総務部危機管理室危機管理課		
	品川区防災まちづくり部防災課		
	目黒区総務部危機管理室生活安全課		
渋谷区危機管理対策部防災課			
水道	東京都水道局お客様センター		
下水	東京都下水道局中部下水道事務所お客様サービス課		
電力	東京電力パワーグリッド株式会社		
ガス	東京ガス緊急受付		
電話	NTT東日本		
道路	東京都建設局第一建設事務所		
	東京国道事務所品川出張所		
海上	東京海上保安部警備救難課		
運河	東京港建設事務所高潮対策センター		
空港	東京空港事務所（落下物発生時）		

### 3 機材、機器の準備等

各課は、危機への緊急対応に必要な機材、機器を準備するとともに、「いざという時」にそれを「使える」ようにします。具体的には、不審者侵入対策のネットランチャー等の保管やその使用方法について訓練するほか、セキュリティ警報装置の設置と使用方法の周知、点検を行います。

また、複数の課に関わる危機については、防災危機管理室危機管理・生活安全担当が各課と協力し、準備等を進めます。具体的には、ネットランチャーのカートリッジ購入及び各課への配付のほか、感染症に備えたマスクやアルコール消毒液の購入、保管などを実施します。



### 4 幹部職員不在時の代行者の指定

各課は、職員に指示を出す幹部職員（課長）が休暇、出張等で不在の場合を想定し、当面の指揮を執る代行者（係長等）を具体的に指定します。（課長が兼務となっている場合も、兼務先に赴いている際を想定して指定しておきます。）代行者は必ず複数指定し、代行順位を付します。

#### 【代行者と代行順位の例】

支所長・部長のレベルで対応する事案（レベル1）の代行者と代行順位の例は次のとおりです。

① 支所長の代行者

- 代行順位1位 副総合支所長（管理課長）
- 2位 協働推進課長

② 部長の代行者

- 代行順位1位 部庶務担当課長
- 2位 適宜指定（部内のその他の課長）

③ 課長の代行者

- 代行順位1位 所管課において当該事案を所管する係長
- 2位 適宜指定（課内その他の担当課長など）

#### <ポイント>



危機発生に伴い、幹部職員に第一報の電話連絡をしたが、当該幹部職員に電話が繋がらなかった場合、速やかに代行順位1位の職員に電話連絡をします。代行順位1位の職員にも電話が繋がらなかった場合、代行順位2位の職員に電話連絡をします。代行者に電話が繋がった時点で、当面の指揮は当該代行者が執ることになります。

## 5 個別マニュアルの整備

個別具体的な危機への対応手順を定める必要があると認める場合、各課で「個別マニュアル」を整備します。

例えば、保育園の園外活動における子どもの見失い防止対策をまとめたマニュアルや、施設における火災防止マニュアル、子どもの誤食によるアレルギー事故への対応を定めたマニュアルなどがあげられます。

### (1) 基本項目

個別マニュアルに盛り込むべき基本項目と構成例は、次のとおりです。

個別マニュアルの作成に当たっては、危機の種類や特性に応じて、適宜、項目等を追加・変更してもかまいません。

大項目	中項目	小項目・内容
第1章 総則	第1節 目的・方針	1 マニュアルの目的
	第2節 用語の定義	1 用語の定義
	第3節 対象とする危機	1 対象とする危機の範囲 2 適用範囲 マニュアルが定める事項が適用される範囲
	第4節 組織体制	1 当該危機の主管課と関連課 2 役割と責任 平常時と緊急時の各部署・各職員の役割と責任
第2章 平常時の危機管理	第1節 目標	1 活動目標や改善目標
	第2節 緊急対応の事前準備	1 被害想定 2 事前準備の内容 3 危機兆候の情報収集
	第3節 研修・訓練	1 研修の実施 2 訓練の実施
	第4節 未然防止策	1 未然防止策の具体内容 2 実施者・実施時期・実施手順 3 未然防止策の定期的確認
第3章 危機発生時（緊急時）の対応	第1節 緊急体制	1 緊急体制 ・主管課を中心とする緊急体制（責任者、責任代行者、構成員、設置手順、職員招集、解除等） ・緊急対策会議の構成及び役割 2 全庁的な緊急体制への移行
	第2節 情報収集・連絡・管理	1 収集・連絡体制、情報連絡窓口 2 情報の整理・一元管理・共有化
	第3節 応急対策の実施	1 危機情報分析と対策立案 2 緊急対応の実施及び根拠法令等 3 広報

第4章 危機収束時の対応	第1節 緊急対応の評価と再発防止	1 緊急対応の記録 2 原因分析と課題整理 3 緊急対応の評価 4 再発防止策
参考資料		1 関係法令、要綱等 2 関係機関一覧 3 様式等

## (2) 整備後の見直し

各課は、環境の変化に対応できるように、個別マニュアルの見直しを継続して実施します。

### <ポイント>



特に、次の場合は必ず見直しが必要です。

- ① 関連する法令、制度、安全基準等の制定・改廃があった場合
- ② 危機収束時の分析・評価の結果、対策の不備が判明した場合
- ③ 区が危機管理に関わる新たな方針、施策を決定した場合

### 【参考】個別マニュアル例

マニュアル名	所管課
健康危機管理マニュアル	みなと保健所
医薬用外毒物劇物等危害防止規定	生活衛生課
危険物運搬車両事故発生時における対応マニュアル	生活衛生課
児童施設災害時行動マニュアル	子ども家庭課
光化学スモッグ注意報が発令された場合の流れ	環境課
港区報道対応マニュアル	区長室
業務継続計画（震災編）	防災課
防災ハンドブック	防災課
港区災害対応マニュアル	防災課
業務継続計画（新型インフルエンザ編）	危機管理・生活安全担当
不当行為等対応マニュアル	危機管理・生活安全担当
港区不当行為等対策要綱	危機管理・生活安全担当
情報安全対策指針・対策基準	情報政策課
情報安全対策実施手順	情報政策課・各課
港区職員サービス監視規程	人事課
庁有車事故処理マニュアル	契約管財課
登録運転者安全運転マニュアル	契約管財課
事故発生報告等事務処理要綱	教育長室
港区立図書館トラブル対応マニュアル	図書文化財課

## 6 関係機関・団体との協力体制の確立

各課は、警察署、消防署等の関係機関や事業実施に関わる各種団体に、危機に対する必要な協力を呼びかけ、緊急時の連絡体制等、円滑な協力体制の確立に努めます。

## 7 兆候の情報収集

各課は、身近な場所に危機が発生するおそれがあることを念頭に置き、所管する施設に被害が及ぶおそれがある気象情報や、主催するイベント等において発生することが予想される危機など、情報の収集に努めます。

### <情報の収集元>

- ア メディア、インターネットからの情報
- イ 区民、区議会議員、区職員から寄せられた情報
- ウ 国、東京都、関係機関からの情報
- エ 区内の団体、企業からの情報
- オ 委託業者パトロール（「青パト」）が収集した情報



職員は、危機が発生するおそれがあると考えられる情報を入手した場合、発生防止に向けた対策を速やかに講じるとともに、上司に報告します。



### <ポイント>

職員は、区民の生命、身体、財産に関わる被害、影響が発生すると考えられる緊急の場合、自らの判断で直ちに警察等へ通報します。

## 第3節 危機の未然防止

### 1 リスク要因の発見・評価

各課は、危機発生のおそれがある物事・言動（以下「リスク要因」という。）の発見に努めるとともに、その可能性と予想される被害、影響の大きさなどについて、評価します。

#### (1) リスク要因の発見

各課は、リスク要因を発見するため、点検を実施します。

区では、シティハイツ竹芝において発生した痛ましいエレベーター事故を踏まえ、区有施設については、港区有施設の安全管理に関する要綱（平成21年10月30日・21港総施第579号）に基づき、次の安全点検を定期的実施することとしています。

- ア 総点検 … 一斉に総合的な点検を実施する。
- イ 日常点検 … 日常的に点検を実施する。

- ウ エレベーター点検確認 … 区有施設に設置されたエレベーターの保守点検作業終了後、エレベーターの異常及び劣化の状況並びにその原因及び対応措置について確認する。
- エ 緊急点検 … 台風、集中豪雨、地震等の被害が発生するおそれがあるとき及び発生したとき又は区長が必要と認めたとときに、区有施設の緊急点検を実施する。

### ＜ポイント＞



各課で定める個別マニュアルに「リスク要因の発見」について規定する場合は、要因の見落としを防ぐため、点検するに当たっての責任と役割、種類と実施頻度、項目とポイントとなる視点、記録や上司への報告方法等を加えます。

## (2) リスク要因の評価

各課は、点検で発見したリスク要因について、「発生する可能性」「区民の生命、身体、財産や区政運営等に与える被害、影響度」といった二つの尺度から、「対策を講じるべきリスク要因」と「監視するリスク要因」に区分します。

### ア 対策を講じるべきリスク要因

危機が発生する可能性が高く、区民の生命、身体、財産や区政運営等に与える被害、影響が大きいもの

### イ 監視するリスク要因

危機が発生する可能性や、発生した際の被害、影響は小さいもの

## 2 対策の立案・実施

各課は、対策を講じるべきリスク要因について、次の点に留意して対策を立案し、実施します。実施後は必ず、効果を測定（評価）します。

### (1) 実現可能性

職員の体制や技術的に実施可能な対策なのか。

⇒ 実施が困難な対策ではなく、現実的に実施が可能な対策を立案することで、リスク要因を放置することなく、現状の改善を図ることができます。

### (2) 費用対効果

費用に見合った効果が期待できるのか。

⇒ 最小の経費で最大の効果を実現することができるのか、複数の案を十分に比較検討する必要があります。



### (3) 他の自治体等の対策事例の有無

他の自治体等における先行事例で参考になるものはないか。

⇒ 他の自治体等ですでに効果を挙げている事例がある場合、上記(1)(2)の論点を踏まえた対策になっていると考えることができます。

### (4) 国内外の安全に関する指針（ガイドライン）の参照

対策の水準に関わる指針（ガイドライン）が示されているものはないか。

⇒ 国や国際機関から、対策の実施方法や確保すべき水準に関わる指針（ガイドライン）が示されている場合があります。その場合、こうした指針（ガイドライン）に準拠した対策を検討する必要があります。

### (5) 緊急性

事態が切迫しているのか。社会や法的な要求があるのか。

⇒ 複数のリスク要因が存在する場合、緊急を要するものから対策を講じる必要があります。



## 第3章 危機発生時（緊急時）の対応

---

## 第3章 危機発生時（緊急時）の対応

### 第1節 職員の初期対応

危機の発生を最初に認知した職員は、次のように対応します。

- ① 現場に居合わせた場合は、まず、自らの安全を確保し、負傷者がいるような場合、自分ができる範囲内で救助活動を行います。また、必要な場合は、施設利用者等の避難・誘導を行います。

- ② 第一報報告を行います。

- ・ 被害が発生しており、警察、消防へ通報すべきと判断した時は、迷わず通報します。
- ・ 自らが所属する課の係長に報告し、その報告を課長まで上げます。（係長に連絡が取れない場合は、課長に報告します。課長にも連絡が取れない場合は、あらかじめ指定してある代行者に報告し、指示を受けます。）その危機を所管する課に連絡します。



#### <例>

会計室会計管理系の職員が麻布地区総合支所内の施設において事件・事故に遭遇した場合、会計管理係長に報告するとともに、麻布地区総合支所管理課にも連絡します。報告を受けた会計管理係長は、速やかに会計室長に報告します。

- ・ 夜間、休日等執務時間外の場合は、防災警戒待機者に連絡します。
- ③ 他の職員と協力して情報収集を行い、詳細が把握できた場合は、続報します。（警察、消防を除く。）

#### <ポイント>



現場に居合わせた場合、警察、消防、所管課の職員が到着するまで対応を続けます。所管課に引き継ぐまでは、その場を離れてはいけません。

### 第2節 情報連絡

職員は、次の事項に留意し、危機情報を連絡します。

#### 1 第一報緊急報告

危機情報は、「5W1H」（when いつ、where どこで、who 誰が、what 何を、why なぜ、how どのようにして）を明確にして連絡する必要があります。

ただし、第一報として、上司に緊急報告をする場合は、一部不明な項目があっても、状況をありのまま報告してかまいません。（あらたに判明した情報は、別途、続報します。）

<ポイント>



- ① 危機情報は、「わかっている事実」を速やかに連絡することが重要です。
- ② 知り得た情報が緊急・異常事態に該当するか、上司に報告すべきか迷った場合は、緊急・異常事態とみなして、至急報告します。
- ③ 連絡は文書をもって行うことが原則ですが、第一報の場合、口頭で速やかに報告します。(追って文書を作成し、改めて「第一報」とします。)
- ④ 第一報については、課長、支所長など、上司が会議中の場合でも、メモ等を活用して直ちに状況を報告します。(危機への対応は、他の事務に優先します。)

## 2 事件・事故等危機情報連絡票

危機情報の連絡は、原則として、本マニュアルに定める様式「事件・事故等危機情報連絡票」を使用します。(巻末 様式「事件・事故等危機情報連絡票」参照)

ただし、所管課で定める個別マニュアルに様式がある場合は、当該様式を使用することも可とします。

文書をもって危機情報の連絡を行うのは、①正確な情報を伝達する、②危機に適切に対応するための判断材料とする、③再発防止策を講じるための基礎資料とするといった3つの目的によります。

危機の発生時には、混乱により、必要な情報を漏れなく伝達することが困難になることがあります。そのため、文書化によって、被害の状況や対応状況、判明している事実を時系列に整理し、確実に関係者間で共有することが重要になってきます。

こうして整理した情報は、幹部職員が、事態の進展を予測し、職員の配置や必要な機材、機器を配備するための判断材料となります。たとえば、対応が長期化することが見込まれるような場合、現場に配置する職員の数を増員したり、対策本部の設置を検討することになります。

また、危機収束時には、発生原因や対応への経過を確認することで、課題を分析し、再発防止策を講じるための基礎資料とします。

事件・事故等危機情報連絡票は、5W1Hを基本に、確認している事実のみを正確に記入します。新たに判明したものは、次報で記入することとし、第1報、第2報…と作成していきます。危機が収束した場合、再発防止策を記入した終報を作成します。

事件・事故等危機情報連絡票 (第1・2・3・4・5・終報)

件名	対応レベル
危機管理・生活安全担当にて記入	危機管理・生活安全担当にて記入
(作成日時: 平成25年10月15日 (水) 午前11時30分現在)	
記入者 <small>指定管理者等の場合、( )書きで社名を記入する。</small>	山田地区総合支所管理課 管理係 大門 宏
いつ(発生日時)	平成25年10月15日(水) 午前9時15分
どこで(発生場所)	港区山田町3丁目4番5号
住所、施設名、発生箇所	山田地区総合支所1階管理課 受付カウンター付近
何が起きたのか (危機の概要)	(何が起きたのか) 一人の来庁者が受付カウンター付近にいた別の来庁者に突然刃物で切りかかった。切りかかった来庁者は、職員の制止を振り切り、庁舎外に逃走した。 (負傷者の数・程度) 3名(来庁者1名・職員2名) いずれも軽傷。 救急車手配 (被害及び影響・処置) 上記3名の負傷のほか、記載台1台破損(その他の状況) 特になし (原因) 不明
どう対応したのか (対応状況)	9時15分 髪、30代くらい、Tシャツに半ズボンの男性が突然、受付カウンター付近にいた来庁者(20代・女性)に切りかかる。管理係職員2名で取り押さえようとしたが振り切って、みなと坂方面へ自転車で逃走した。 9時25分 119番・110番通報。来庁者(20代・女性)は腕を切られるが軽傷。管理係職員2名も腕や足を切られるが軽傷。 9時30分 管理係長から庁内会議室において会議出席中だった課長、支所長に報告。
第一報緊急報告 (口頭) 実施状況	□課長報告(10月15日9時30分) □支所長・部長(10月15日9時30分) □副区長(月日時分) □区長(月日時分)
再発防止策 (終報の場合)	
その他特記事項	被害者によると顔見知りではないとのこと。
通報者 <small>区長等から連絡があった場合は、氏名・連絡先(個人の場合は身元を通知するものには記入してください。署名、印、法人等の場合は記入してください。)</small>	住所または所属と氏名 連絡先 ( ) ※連絡が必要な場合
情報連絡窓口	山田地区総合支所管理課 管理係長 新橋純子 電話 (3456) 7890 F A X (3456) 7899

※メール・フランクシミリで送付する場合は、必ず電話で連絡を入れた上で送付すること。

### (1) 何が起きたのか(危機の概要)

具体的な状況、負傷者の数・程度、被害状況、発生原因等を記入します。

### (2) どう対応したのか(対応状況)

危機の発生から、警察、消防、保健所等関係機関への連絡(日時・内容)、関係機関の職・氏名、関係機関からの指示内容、施設利用者等の避難、所管課への連絡時刻等を時系列で記入します。

#### <ポイント>



口頭や文章のみでは、現場の状況がわかりにくいことがあります。映像資料も活用しましょう。

## 第3節 各所管課における一般的な対応

### 1 各課における対応

各課において、事件・事故等の危機が発生した場合は、原則として、順を追って次のように対応します。(対応を定めた個別マニュアルがある場合は、そのマニュアルに従います。)



① 当該課の職員は、負傷者の応急救護等を行うとともに、他の職員と協力して被害状況等を確認・把握し、第一報の緊急報告を行います。(第1節 職員の初期対応 参照)

② 課長(又は代行者)は、支所長・部長に報告します。

※ 区長・副区長への報告が必要な事案については、支所長・部長が区長・副区長に報告します。(資料「危機事案の分類と対応・緊急報告表」参照)



③ 課長(又は代行者)は、事案に関係する他課の応援が必要な場合又は予想される場合は、積極的に応援を要請します。

④ 課長(又は代行者)は、防災危機管理室危機管理・生活安全担当課長に連絡します。

⑤ 課長は、情報連絡窓口(当該事案を所管する係長)を設置し、情報の集約と区民からの問い合わせへの対応等を行います。情報連絡窓口を設置した際は、防災危機管理室危機管理・生活安全担当、企画経営部区長室報道企画担当、みなとコール・電話交換、宿直に速やかに連絡します。

なお、課長(又は代行者)は、区民、報道機関等からの問い合わせに対応するため、事案の概要等を企画経営部区長室報道企画担当、みなとコール・電話交換、宿直に伝えます。

※ 区民、報道機関等からの問い合わせが午後5時15分以降も想定される場合は、引き続き対応することを原則とします。退庁する際は、防災危機管理室危機管理・

生活安全担当、企画経営部区長室報道企画担当、みなとコール・電話交換、宿直に連絡先（課長の連絡先）を伝えます。

- ⑥ 支所長・部長は、区関係課及び関係機関等と調整しながら、今後の対応方針を決定します。

<ポイント>



- ① 報道機関からの問い合わせは、原則として課長が対応します。（港区報道対応マニュアル参照）危機対応により、報道機関からの問い合わせに対応できない場合は、報道企画担当と相談し、時間を決め、いつから対応できるかを報道機関に伝えます。（その旨を報道企画担当に連絡することも忘れてはなりません。）
- ② 不適正な事務執行が発覚した場合は、プレスリリースします。リリースの内容、時期等については、報道企画担当に連絡のうえ、調整することが必要です。
- ③ 報告は、原則として、「事件・事故等危機情報連絡票」を使用します。ただし、急を要する場合は、口頭又はメモ等で報告し、追って「事件・事故等危機情報連絡票」を作成します。
- ④ 「事件・事故等危機情報連絡票」は、状況の変化に応じて、第2報、第3報と続報を作成します。作成した「事件・事故等危機情報連絡票」は、速やかに支所長・部長、危機管理・生活安全担当へ送付します。

なお、各課から送付された「事件・事故等危機情報連絡票」は、危機管理・生活安全担当から、企画課、区長室（秘書係、報道企画担当）、総務課等、事案に関係する課に配付します。

## 2 係長級施設及び指定管理者制度を導入している施設における対応

いきいきプラザ、児童館、保育園、図書館（みなと図書館を除く。）といった、係長級職員が施設長となっている施設もしくは指定管理者制度を導入している施設において、事件・事故等の危機が発生した場合は、原則として、順を追って次のように対応します。（対応を定めた個別マニュアルがある場合は、そのマニュアルに従います。）

- ① 施設職員は、負傷者の応急救護等を行うとともに、他の職員と協力して被害状況等を確認・把握します。（第1節 職員の初期対応 参照）
- ② 施設職員は被害状況等を直ちに施設長へ報告します。
- ③ 施設長は、所管課長（所管課の職員経由）へ直ちに第一報として緊急報告をするとともに、必要な場合は、警察、消防等へ速やかに通報します。

感染症や食中毒の発生のように、健康危機に関する場合は、みなと保健所生活衛生課庶務係にも速やかに連絡します。

<ポイント>



- ① 警察、消防といった関係機関や区の関連部署との対応は施設長を中心に行います。
- ② 報告は、原則として、「事件・事故等危機情報連絡票」を使用します。ただし、急を要する場合は、口頭又はメモ等で報告し、追って「事件・事故等危機情報連絡票」を作成します。
- ③ 複合施設の場合は、他の施設にも情報を提供します。

### 3 総合支所管理課、部庶務担当課における対応

各課において、事件・事故等の危機が発生した場合、総合支所管理課・部庶務担当課は、原則として、順を追って次のように対応します。(対応を定めた個別マニュアルがある場合は、そのマニュアルに従います。)

- ① 危機が発生した課から応援要請があった場合、支所・部内で応援態勢を組みます。
- ② 被害、影響が拡大するおそれがある場合、総合支所管理課長・部庶務担当課長は、あらかじめ支所・部内へ周知します。
- ③ 総合支所管理課長・部庶務担当課長は、応援体制を組む必要がある場合において、自らの支所・部のみでは対応が困難と想定される場合、支所長・部長の指示のもと、防災危機管理室危機管理・生活安全担当と協議します。

### 4 防災危機管理室における対応

所管課が明らかでない危機が発生し、緊急対応が必要となった場合、防災危機管理室は、原則として、順を追って次のように対応します。

- ① 警察、消防等、関係機関からの情報収集に努めるとともに、職員を現場に赴かせ、状況を把握します。
- ② 所管課、関連課の態勢を確認するとともに情報を集約します。
- ③ 防災危機管理室長は、所管課が明らかでない危機について、所管課(案)を作成し、副区長に示します。また、危機の広域性、緊急対策の追加実施の必要性等から、危機管理等対策会議、危機管理対策本部の招集を検討します。
- ④ 所管課が決定された場合、所管課の対応を支援します。

### 5 企画経営部区長室における対応 ～報道企画担当、広聴担当(みなとコール・電話交換)～

発生した危機、原因、事実関係、区の対応方針、今後の見通し等をいち早く区民に知らせることは、区の説明責任を果たすとともに、被害の拡大や区民の不安感の解消につながります。こうしたことを踏まえ、事件・事故等の危機が発生した場合、報道企画担当、広聴担当(みなとコール・電話交換)は、次のように対応します。

#### (1) 報道機関への情報提供

##### ア 対応の概要

(ア) 報道企画担当は、報道機関からの問い合わせの調整をします。報道機関からの問い合わせがあった場合、所管課長から回答する旨を伝えます。(課長が直ちに対応できない場合は、その旨も説明します。)

(イ) 報道企画担当は、個別対応ではなく、緊急記者会見にて対応すべきと考えられる場合、所管課、危機管理・生活安全担当、関係課と連携し、準備を行います。



## イ 緊急記者会見

緊急記者会見は、報道機関への効率的・効果的な対応、公平な情報提供等の効用があります。

### (ア) 緊急記者会見を開催するケースの基準

- ① 報道機関から集中して取材申し込みがあった場合
- ② 社会的関心が高い重大な事件・事故・健康被害等が発生した場合
- ③ 区の管理責任が問われる死傷事故が発生した場合

### (イ) 開催時期

区が事実関係等を把握して公式情報を発表することができるようになった段階で、可能な限り早期に開催します。

### (ウ) 開催通知

概ね開催の2時間以上前に、報道企画担当から報道機関に FAX、メールにて通知します。

### (エ) 役割分担

- ① 司会・進行は、区長室長が担います。
- ② 原則として、区長が全体説明をします。区長不在時は、副区長・教育長、所管課の属する支所長・部長が対応します。
- ③ 所管課長は説明補助者として出席し、詳細質疑に対応します。

## (2) 広報手段

被害や影響の拡大を防止するとともに、区民の不安を解消するため、正確な情報を迅速に広報します。

### ア みなとコール・電話交換

広聴担当は、所管課が作成した事案の概要とQ&Aをみなとコール・電話交換に周知します。みなとコール・電話交換が対応できない問い合わせは、勤務時間中においては所管課に引継ぎ、勤務時間外においては、相手方の連絡先を確認のうえ所管課に引き継ぎます。

みなとコール・電話交換において、報道機関からの問い合わせがあった場合は、速やかに回答する旨を伝え、相手方の連絡先を聞きます。そのうえで、所管課長の連絡先に電話し、対応を依頼します。

## イ その他

(ア) 報道機関への協力依頼

みなとケーブルテレビジョン等、報道機関に積極的な協力を依頼します。

(イ) 防災行政無線及び広報車

発生直後の応急的な広報手段として防災行政無線や広報車を活用します。

(ウ) 区のホームページ、緊急「広報みなと」かわら版等

迅速に情報を伝達する手段を活用して、積極的に広報を行います。



## 6 総務部契約管財課(宿直)における対応

事件・事故等の危機が発生し、区民等や報道機関からの問い合わせがあることが想定される場合、総務部契約管財課は、次のように対応します。

- ① 契約管財課は、所管課が作成した事案の概要等を宿直に周知します。
- ② 宿直は、区民等から①で対応不可能な問い合わせがあった場合、勤務時間外においては、後日、所管課から回答する旨を伝えます。その場合、相手側からの理解が得られない場合は、所管課長の連絡先に電話し、対応を依頼します。
- ③ 宿直は、報道機関からの問い合わせがあった場合、速やかに回答する旨を伝え、相手方の連絡先を聞きます。そのうえで、所管課長の連絡先に電話し、対応を依頼します。
- ④ 宿直は、勤務時間外に事件・事故等の発生の報告を受けた場合、防災警戒待機者に連絡し、指示を仰ぎます。

## 7 防災警戒待機者における対応

事件・事故等の危機が発生したとの情報がもたらされた場合、防災警戒待機者は次のように対応します。

- ① 事件・事故等の発生の報告を受けた防災警戒待機者は、その危機に関わる課長と防災危機管理室危機管理・生活安全担当課長に連絡します。両者が不在の場合は、あらかじめ指定している代行者に連絡します。
- ② 報道機関や区民からの問い合わせがあった場合、判明している事実のみを回答します。また、区長室長及び所管課長に速やかに連絡し、以後の対応について指示を受けます。

### <ポイント>



宿直、防災警戒待機者ともに、報告のあった部署の連絡先を必ず聞くとともに、報告があった内容を記録し、区民等からの問い合わせに対応できるように準備しておきます。(回答する範囲については、あらかじめ所管課長に確認しておきます。)

## 第4節 具体的な事例に対する行動要領と報告事項

事例1 いきいきプラザなどで、新型インフルエンザと思われる感染者が来庁した。

### ＜報告事項＞

①感染者の住所、氏名、年齢 ②いつ事案が判明したのか ③事案が判明した場所はどこか ④感染者の症状はどうか  
⑤感染者に対する措置はどうか ⑥施設の安全対策（消毒等）は、何をどう講じたか ⑦注意喚起のポスター掲出の必要性はないか ⑧他の感染者はいないかな等

発生直後

～

半日以内

1日  
～  
3日程度

#### ① 感染者の隔離

- ・ 感染拡大防止のため、感染者を隔離します。

#### ② 病院へ搬送

- ・ 保健所に直ちに連絡し、指示を受け、病院に搬送します。（又は、119番通報します。）
  - ・ 家族に連絡します。
- ※ 感染の拡大を防ぐため、感染者と関係者との接触は最低限とします。



#### ③ 上司、関係部署へ連絡

- ・ 直ちに上司へ報告します。（直属の上司がいないときは、その上司へ報告すること。）
- ※ 夜間等の場合は、防災警戒待機者に連絡します。
- ・ 支所管理課、みなと保健所、防災危機管理室等に連絡します。
- ※ 断片的な情報であっても、正確な情報が判明した段階で、速やかに順を追って上司に報告します。報告は「事件・事故等危機情報連絡票」を使用しますが、第一報連絡は、口頭で行います。

#### ④ 施設内消毒


- ・ 施設内の消毒作業を実施します。

#### ⑤ 感染拡大予防

- ・ 職員、利用者への周知を行うとともに、手洗い、うがいの励行等を徹底させます。

#### ⑥ 正確な情報連絡

- ・ 「事件・事故等危機情報連絡票」を作成し、判明している正確な情報を2報、3報…と終報まで作成し、関係部署に連絡します。



## 事例2 敷地内に人が倒れているのを発見した。

### <報告事項>

①倒れている人はどんな格好か ②身長、髪型、顔型、顔色、服装、体格、年齢、所持品（外形で分かる程度で良い。）  
③息、脈拍はあるか ④いつ、事案が判明したのか ⑤事案が判明した場所はどこか ⑥119番通報したことと実施した救護の措置 ⑦注意喚起のポスター掲出の必要性はないか

発生直後

～

30分以内



1日

～

3日程度

### ① 状態の確認

- ・ 直ちに倒れている人のところに赴き、様子を観察しながら、声をかけます。（他に職員がいる場合は、応援を求めます。）
- ※ 救急車を呼ぶべきと判断した場合は、迷わず119番通報します。（119番通報した場合、119番からの指示に従い、救急車が到着するまで、救護の措置を取ります。）
- ※ 他に倒れている人がいないか確認します。
- ※ 倒れている人には、外形観察しながら呼びかけます。
- ※ 倒れている人が出血している場合は、血液に触れないよう十分注意します。
- ※ 倒れている現場は、できるだけそのままにしておき、移動させる必要がある場合は、なるべく複数人で丁寧に移動させます。なお、どのように移動したかは必ず覚えておきます。

### ② 上司、関係部署へ連絡

- ・ 直ちに上司へ報告します。（直属の上司がいないときは、その上司へ報告すること。）
- ※ 夜間等の場合は、防災警戒待機者に連絡します。
- ※ 断片的な情報であっても、正確な情報が判明した段階で、速やかに順を追って上司に報告します。報告は「事件・事故等危機情報連絡票」を使用しますが、第一報連絡は、口頭で行います。

### ③ 正確な情報連絡

- ・ 「事件・事故等危機情報連絡票」を作成し、判明している正確な情報を2報、3報…と終報まで作成し、関係部署に連絡します。



### 事例3 高齢の施設利用者が、廊下でつまずき転倒した。


#### 〈報告事項〉

①転倒した人はどんな格好か ②身長、髪型、顔型、顔色、服装、体格、年齢、所持品（外形で分かる程度で良い。）  
③息、脈拍はあるか ④怪我の有無、程度、部位はどうか ⑤転倒した原因は何か（自損か、他害か）⑥既往症はないか  
⑦いつ、事案が判明したのか ⑧事案が判明した場所はどこか ⑨119番通報したことと実施した救護の措置 ⑩転倒した方は区民か ⑪家族に連絡したか

発生直後

～

30分以内



#### ① 状態の確認

- ・ 転倒した方に声をかけ、けがの有無等を聞きます。（他に職員がいる場合は、応援を求めます。）
- ・ 倒れている人が出血している場合は、血液に触れないよう十分注意します。外形観察しながら呼びかけ、病院搬送を希望するか確認します。  
※ 本人から病院搬送の希望があったとき、又は職員自身が救急車を呼ぶべきと判断した場合は、119番通報し、救急隊員に委ねます。（119番通報した場合、119番からの指示に従い、救急車が到着するまで、救護の措置を取ります。）
- ・ 本人から住所、氏名、連絡先、既往症、転倒した原因を聞いておきます。
- ・ 倒れている現場は、できるだけそのままにしておき、移動させる必要がある場合は、なるべく複数人で丁寧に移動させます。なお、どのように移動したかは必ず覚えておきます。
- ・ 付近に防犯カメラがないか確認します。

#### ② 上司、関係部署へ連絡

- ・ 直ちに上司へ報告します。（直属の上司がいないときは、その上司へ報告すること。）  
※ 夜間等の場合は、防災警戒待機者に連絡します。
- ・ 支所管理課や防災危機管理室等、関係部署に連絡します。  
※ 断片的な情報であっても、正確な情報が判明した段階で、速やかに順を追って上司に報告します。報告は「事件・事故等危機情報連絡票」を使用しますが、第一報連絡は、口頭で行います。

1日

～

3日程度

#### ③ 正確な情報連絡

- ・ 「事件・事故等危機情報連絡票」を作成し、判明している正確な情報を2報、3報…と終報まで作成し、関係部署に連絡します。



## 事例4 区有車が、道路上で接触事故を起こした。

### ＜報告事項＞

①物損事故か人身事故か ②人身事故の場合、怪我の有無、程度、部位はどうか 物損事故の場合、車両等の破損の程度はどうか ③事故の相手方は誰か(会社名等) ④事故発生時の状況 (例) ○○通りを○○方向から○○方向へ時速○○kmで走行中、○○方向から進行してきた相手車両の右バンパーに自分の車両の後部バンパーが接触した物損事故(人身事故) ⑤事故の原因は何か ⑥いつ発生したか ⑦発生場所はどこか(交差点名、通り名等) ⑧110番通報したことと実施した措置

発生直後

～

30分以内



1日

～

3日程度

### ① 状態の確認

- ・ 負傷者がいるか確認し、いる場合は、救護の措置をとります。
- ・ 他の交通の障害となっている場合は、あとで現場の状況を確認できるように、映像記録を残したうえで車両を移動させます。
- ・ 二次被害の防止が必要な場合、非常停止灯や発炎筒を使用し、他の交通車両にわかるようにします。
- ・ 110番通報します。  
※ 怪我人が発生しており、明らかに救急車が必要な場合は、119番に通報すれば、110番に転送されます。
- ・ 相手方の住所、氏名、車のナンバー等を控えます。
- ・ 事故状況と目撃者の確認をします。
- ・ 事故当事者は、興奮しているので、冷静に対応します。
- ・ 人身事故の場合、相手の上司に直ちに現場に赴くよう要請します。

### ② 上司、関係部署へ連絡

- ・ 運転者はその場では示談をしないで、直ちに上司へ報告します。(直属の上司がいないときは、その上司へ報告すること。)  
※ 夜間等の場合、上司は、防災警戒待機者に連絡します。
- ・ 支所管理課や防災危機管理室等、関係部署に連絡します。  
※ 断片的な情報であっても、正確な情報が判明した段階で、速やかに順を追って上司に報告します。報告は「事件・事故等危機情報連絡票」を使用しますが、第一報連絡は、口頭で行います。

### ③ 正確な情報連絡

- ・ 「事件・事故等危機情報連絡票」を作成し、判明している正確な情報を2報、3報…と終報まで作成し、関係部署に連絡します。
- ・ 事故現場調査書(庁有車事故処理マニュアル様式1)事故報告書を作成します。

## 事例5 保育園で職員が写真記録媒体を紛失した。

### <報告事項>

①遺失者は誰か ②個人情報記録の有無 ③遺失した記録媒体の特徴は何か(会社名等) ④事案の態様はどうか(例) いつ、〇〇から〇〇へ向かっているとき、ポケットに入れたはずのSDカードがないことに気が付いた。付近を同僚と搜索したが発見に至らなかった。⑤遺失したことに気が付いた日時、場所はどこか ⑥最後に記録媒体を見た日時、場所はどこか ⑦現在、実行している措置は何か

発生直後

～

2時間以内

#### ① 上司へ報告

- ・ 直ちに上司へ報告します。(直属の上司がいないときは、その上司へ報告すること。)

#### ② 組織力を集中して搜索

- ・ 職員総出で搜索に当たります。(最後に記録媒体があることを確認した場所を中心に搜索します。)職員をグループに分け、紛失した職員が立ち寄った場所を逐次搜索します。

2時間

～

3時間



#### ③ 上司、関係部署へ連絡

- ・ 搜索結果を速やかに上司へ報告します。(直属の上司がいないときは、その上司へ報告すること。)
- ※ 夜間等の場合、事案の発生からの経過を防災警戒待機者に連絡します。
- ※ 断片的な情報であっても、正確な情報が判明した段階で、速やかに順を追って上司に報告します。報告は「事件・事故等危機情報連絡票」を使用しますが、第一報連絡は、口頭で行います。(連絡票は、判明している正確な情報を2報、3報…と終報まで作成し、関係部署に連絡します。)

#### ④ 再搜索・届出

- ・ 記録媒体を紛失した職員から、立ち寄った場所、経路を聞き管轄する警察署会計係に電話で拾得届が提出されていないか確認します。
- ・ 当該職員は、再度、自分のロッカー、仕事着等を確認します。
- ・ どうしても発見されない場合、最寄の警察署又は交番に遺失届を提出します。(遺失届を提出する場合は、製造番号やSDカードに記録されている内容、又はSDカードのケース等に記載されているメモなど、できるだけ特徴を明示して提出すること。)
- ・ 保護者説明会の開催を検討します。

3時間

～

半日程度

## 事例6 小学校内に設置してある給湯器からボヤ火災が発生した。

### ＜報告事項＞

①何が、どこで燃えたのか ②けが人の有無、けが人がいる場合は、何人か、けが人は誰か（児童か、職員か）、負傷の部位、程度、一見軽傷か重傷か ③事案の概要はどうか（例）いつ、〇〇から出火し、現在も燃えている。けが人は、いない。現在消防車5台くらいで放水中。立入禁止の措置をとっている。現場は通常、火の気はないが、電気でお湯を沸かしている給湯器の付近から出火した模様。詳細は続報する。報道関係者の姿あり ④いつごろ火災報知機が発報したのか ⑤現在、実行している措置は何か ⑥延焼拡大のおそれはないか（報告時点）

発生直後

～

10分以内

#### ① 初期消火

- ・ 直ちに消火器を持ち、できるだけ複数の職員で火災現場に急行し、初期消火に当たります。
- ※ 火が天井まで達しているときは、直ちに火災現場から離脱し、立入禁止の措置をとるとともに、校内に児童等がいる場合は、必要な避難の措置をとります。⇒安全な場所から119番通報し、目前の状況を通報します。

#### ② 校長、教育委員会へ連絡

- ・ 直ちに校長、副校長へ報告します。
- ・ 教育委員会事務局の所管課に連絡します。
- ※ 断片的な情報であっても、正確な情報が判明した段階で、速やかに順を追って報告します。





10分

～

鎮火後

#### ③ 正確な情報連絡

- ・ 保護者や付近住民への説明会の要否を検討します。
- ・ 可能な限り現場の写真を撮影し、報告書に添付します。





## 事例7 図書館で利用者が目を離した際に鞆を窃取されたとの届出を受けた。

### ＜報告事項＞

①誰が被害にあったか ②窃取されたものは何か（主な在中品を含む。） ③被害者は区民か ④事件の概要はどうか（例  
いつ、図書館の〇〇で、荷物を置いたまま、本を探しに行き、〇分位してから戻ったところ、バックが無くなっていた。  
⑤バックを置いた時間はいつか ⑥バックのあるところに戻ったのはいつか ⑦目撃者はいるか

発生直後

～

1時間以内



1日

～

3日程度

### ① 110 番通報

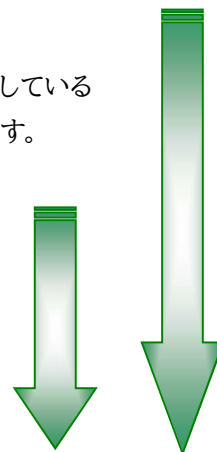
- ・ 直ちに110番通報し、警察官の臨場を求めます。
  - ・ トイレ、ごみ箱のほか、利用者が単独で利用できる場所の搜索を実施します。
  - ・ 警察官が到着するまでの間、利用者にキャッシュカード等、金銭被害を受けるおそれのある銀行預金やクレジットカード等の会社に対し電話するように説明し、口座を凍結するよう促します。
- ※ 警察から防犯カメラの記録映像を提出するように依頼されることを想定し、映像がある場合は、警察官に伝え、円滑な捜査に協力します。
- ・ 被害者の立場に立った対応をします。
- ※ 被害品の搜索を依頼されたときは、少なくとも1名の職員は徹底した搜索に協力します。

### ② 上司、関係部署へ連絡

- ・ 上司へ報告します。（直属の上司がいないときは、その上司へ報告すること。
- ※ 夜間等の場合は、防災警戒待機者に連絡します。
- ※ 断片的な情報であっても、正確な情報が判明した段階で、速やかに順を追って上司に報告します。報告は「事件・事故等危機情報連絡票」を使用しますが、第一報連絡は、口頭で行います。

### ③ 正確な情報連絡

- ・ 「事件・事故等危機情報連絡票」を作成し、判明している正確な情報を終報まで作成し、関係部署に連絡します。
- ※ 「事件・事故等危機情報連絡票」は、事件発生時の報告（第1報）をもって、終報としてもかまいませんが、報告すべき新たな情報（被疑者が検挙されたなど）がある場合は書面により区長、副区長へ報告すること。



事例8 深夜、区有施設のセキュリティシステムが、敷地内に何者かが侵入したことを知らせる警報を発報した。

### ＜報告事項＞

①いつ、どこで、どこから侵入されたのか ②被害品の有無（破損箇所を含む。）③警察の実況見分の概略（土足痕、手袋痕など）④業者に連絡し、補修の措置をとったか ⑤今後の再発防止対策はとったか

発生直後

～

30分以内

#### ① 警備会社からの第一報

- ・ 防災警戒待機者は、警備業者に現場の状況、警察官の到着の有無について、状況を報告するよう、指示します。
- ・ 防災警戒待機者は、警備会社からの報告を受けたら、建物の損壊状況等（窓、扉の破損、室内が荒らされているかなど）のほか、不審者の有無についても報告するよう、警備会社に指示します。
- ・ 防災警戒待機者は、施設の所管課長、危機管理・生活安全担当課長に連絡します。



30分

～

2時間程度



#### ② 現場確認

- ・ 施設の所管課長は、支所長・部長に報告します。
  - ・ 施設の所管課長は、施設内の金品が窃取されている状況が疑われる旨の報告があった際は、速やかに現場に向かい、被害状況を確認します。
- ※ 自分より現地の近隣に係長等が在住している場合、必要に応じて、現場に向かうよう電話で指示します。また、青パトを活用し職員が到着するまでの間、付近の警戒を強化させます。
- ・ 警察から防犯カメラの記録映像を提出するように依頼されることを想定し、映像がある場合は、警察官に伝え、円滑な捜査に協力します。

#### ③ 上司、関係部署へ連絡

- ・ 現場の確認状況は、随時、上司へ報告します。（直属の上司がいないときは、その上司へ報告すること。）
- ※ 夜間等の場合は、防災警戒待機者に連絡します。

2時間

～

翌朝

2時間

～

翌朝

- ・ 施設の所管課長は、当日の施設利用の可否、広報について、支所長・部長と協議し、対応方針を区長、副区長に報告します。

#### ④ 正確な情報連絡

- ・ 断片的な情報であっても、正確な情報が判明した段階で、速やかに順を追って上司に報告します。報告は「事件・事故等危機情報連絡票」を使用しますが、第一報連絡は、口頭で行います。

#### <ポイント>



- ① 警備会社に対しては、受傷事故の防止と警察官の到着を待つ敷地内の検索をするよう指示することが重要です。
- ② 所管課長等は、断片的な情報でも上司、防災危機管理室危機管理・生活安全担当、防災警戒待機者に随時、速報します。
- ③ 危機の収束後は、再発防止に向けて、センサーライトや防犯カメラの増設等、再発防止対策を検討します。



事例9 青パトが区立公園内を巡回するため、付近の駐車場に車両を駐車させようとした際、隣地の民家の壁に接触した。

### <報告事項>

①人身事故か、物損事故か ②怪我の程度（破損箇所を含む。）はどうか ③搬送された病院はどこか ④いつ、どこで発生したか ⑤事故の態様はどうか（直進中か、信号待ちか等） ⑥区の職員を現場に向かわせる措置をとったのか、警備業者の責任者に向かわせたのか ⑦誘導員はいたのか ⑧原因は何か

発生直後

～

30分以内

#### ① 青パトからの第一報

- ・ 所管課に青パトの警備業者から第一報が入ります。
- ※ 夜間等の場合は、防災警戒待機者に第一報が入ります。
- ・ 所管課は、怪我人がいるか確認し、いる場合は、救護を最優先に対応するよう指示します。
- ・ 所管課は、青パトの運転者自身に、隣家の所有者と接触するとともに、直ちに110番通報するよう指示します。
- ・ 所管課は、警備会社の責任者に対し、現地へ向かうよう指示します。



30分

～

2時間程度

#### ② 現場確認

- ・ 所管課は、警備業者の責任者を現場に赴かせ、映像データを記録するよう指示するとともに、詳細な状況の報告を指示します。
- ・ 所管課の課長は、現場からの詳細な状況報告を踏まえ、被害の状況に応じて現場に職員を向かわせるほか、必要に応じて自らも現場に赴きます。
- ※ 青パトの損傷部位が大きい場合は、原則として、レッカー車で搬送します。

#### ③ 上司、関係部署へ連絡

- ・ 現場の確認状況は、随時、上司へ報告します。（直属の上司がいないときは、その上司へ報告すること。）
- ※ 夜間等の場合は、防災警戒待機者に連絡します。

2時間

～

#### ④ 正確な情報連絡

- ・ 断片的な情報であっても、正確な情報が判明した段階で、速やかに順を追って上司に報告します。報告は「事件・事故等危機情報連絡票」を使用しますが、第一報連絡は、口頭で行います。

#### <ポイント>



事故の影響で、翌日以降のパトロールに間隙が生じないようにするため、総合支所間で調整することも忘れないようにする必要があります。

事例 10 区民から「祖母が区の主催する会に出かけた後、帰宅しない」との連絡を受けた。

### ＜報告事項＞

①いつ、どこからいなくなったのか ②いなくなった者の身体的特徴 ③持ち物（金銭の有無を含む。） ④いなくなった者は、氏名等が言えるか ⑤持病の有無 ⑥区の態勢及び措置

発生直後  
～  
1時間以内



#### ① 上司へ報告

- ・ 直ちに上司へ報告します。（直属の上司がいないときは、その上司へ報告すること。）

#### ② 組織力を集中して搜索

- ・ 職員総出で搜索に当たります。（いなくなった場所を中心に搜索します。）職員をグループに分け、いなくなった場所を中心に区割りをして搜索します。

※ 必要に応じて、青パトに指示し、搜索に当たらせてます。

1時間  
～  
2時間

#### ③ 上司、関係部署へ連絡

- ・ 搜索結果を速やかに上司へ報告します。（直属の上司がいないときは、その上司へ報告すること。）

※ 夜間等の場合は、事案の発生からの経過を防災警戒待機者に連絡します。

※ 1時間を超えても見つからない場合、支所長・部長から区長、副区長へ第一報として報告します。

※ 断片的な情報であっても、正確な情報が判明した段階で、速やかに順を追って上司に報告します。報告は「事件・事故等危機情報連絡票」を使用しますが、第一報連絡は口頭で行います。（連絡票は、判明している正確な情報を2報、3報…と終報まで作成し、関係部署に連絡します。）

2時間

～

#### ④ 再検索・届出

- ・ 届出者の了解を取り、110 番通報します。(届出者が自宅にいる場合は、祖母が単独帰宅することもあるので、家族のうち1名は自宅で待機するよう伝えます。)
  - ・ 検索を指示してから概ね2時間検索しても発見に至らなかったときは、区長等に報告し、所要の人員を残して一旦検索を中止します。検索を中止した場合は、その旨を警察に連絡し、区側の連絡先を伝えたくて、以後の対応を委ねます。
- ※ 届出者に対し、これまでの区の職員による検索結果と青パトによる検索結果について、連絡し、理解を得るよう配慮します。
- ・ 所管課は、危機管理・生活安全担当に連絡し、「安全安心メール」の配信を相談します。

#### ⑤ 正確な情報連絡

- ・ 断片的な情報であっても、正確な情報が判明した段階で、速やかに順を追って上司に報告します。報告は「事件・事故等危機情報連絡票」を使用しますが、第一報連絡は、口頭で行います。

#### <ポイント>



閉庁時間帯に、届出者又は警察から問い合わせがあった場合は、防災警戒待機者に連絡があります。その場合、防災警戒待機者は、区が主催した会がいつ、どこで開催されたかを所管課長等に確認して回答します。また、所管課は、青パトに、いなくなった者の特徴等の情報を提供し、通常パトロールを通じて捜索に当たらせてます。

## 事例11 区有施設に爆発物設置の予告電話があった。

### <報告事項>

①いつ、どのような内容の電話が入ったか ②110番通報を始め、どのような初動措置を執ったか

発生直後

～

30分以内



#### ① 上司へ報告し、110番通報

- ・ 直ちに上司へ報告します。(直属の上司がいないときは、その上司へ報告すること。)
- ※ 所管課長は直ちに、支所長・部長、危機管理・生活安全担当課長に連絡します。支所長・部長は、区長・副区長に第一報として緊急報告します。
- ・ 110番通報します。

#### ② 組織力を集中して安全確認

- ・ 職員総出で、区有施設内外の安全点検を実施します。
- ・ 防犯カメラが正常に稼働しているか確認します。

#### ③ 警戒強化

- ・ 青パトに立ち寄り警戒を実施するよう、指示します。
- ・ 「不審物件を発見した場合は、触れずに職員にお知らせください。」などと明記したチラシを掲出し、利用者に注意喚起します。

30分

～

#### ④ 上司、関係部署へ連絡

- ・ 経過を随時、上司へ報告します。  
(直属の上司がいないときは、その上司へ報告すること。)
- ※ 夜間等の場合は、事案の発生からの経過を防災警戒待機者に連絡します。
- ※ 断片的な情報であっても、正確な情報が判明した段階で、速やかに順を追って上司に報告します。報告は「事件・事故等危機情報連絡票」を使用しますが、第一報連絡は口頭で行います。(連絡票は、判明している正確な情報を2報、3報…と終報まで作成し、関係部署に連絡します。)



## ⑤ 不審な物件が発見された場合

- ・ 絶対に手を触れず、立ち入り禁止及び、利用者等の一時避難の措置をとります。利用者は大きな不安感を抱くので、不安を払拭するよう、落ち着いて、広報します。

「中身は不明ですが、不審な物件がありました。万が一のため、避難をしていただきます。落ち着いて行動してください。」

- ・ 警察の到着を待ち、対応を委ねます。
- ・ 外から施設に人が入らないようにするため、出入口には職員を必ず配置します。(混乱が生じて、施設内の盗難が発生しないようにする意味もあります。)

### <ポイント>



- ① 閉庁時間帯に、爆発物設置の予告電話があった場合、防災警戒待機者は、110番通報するとともに、所管課長及び危機管理・生活安全担当課長に連絡します。
  - ※ 爆発物設置の予告のあった施設が閉鎖されている場合、警察は防災警戒待機者のところに赴きます。そのため、事案の概要を説明できるようにしておく必要があります。また、施設の所管課長に連絡し、警備会社を立ち会わせてうえで、警察官による施設内の検索に協力します。
- ② 防災危機管理室長は、必要と認めたときは、各区有施設の所管課長に情報提供するとともに、一斉検索の実施を依頼し、警戒強化を呼びかけます。
- ③ 防災危機管理室長は、副区長と協議し、必要と認めたときは、危機管理対策会議、危機管理対策本部の設置準備をします。

事例 12 保育園に通園する園児の保護者から「子どもが見ず知らずの人からご飯を食べに行こう。」と声をかけられたとの不審情報が寄せられた。

### ＜報告事項＞

- ①いつ、どこで声をかけられたか ※ 目標物（〇〇店の前）を確認すること。②他に児童、保護者はいたか  
③どのような格好だったか（身長、髪型、メガネの有無、何色の上着、何色のズボン・スカート、靴の色など）  
④どのようなことを言われたのか ⑤乗り物に乗っていたか。（乗っていた場合、車種、色、ナンバーなど）  
⑥どちらの方へ逃げて行ったか

発生直後

～

30分以内



### ① 上司（園長）、関係部署へ連絡

- ・ 直ちに上司（園長）へ報告します。（直属の上司がいないときは、その上司へ報告すること。）
- ・ 園長は、概要を聞き、直ちに所管課長に報告します。
- ・ 不審者の発生から間がない場合は、110番通報します。
- ・ 園児の安全を最優先にするため、当日の行事の変更などについて、園内で協議します。
- ・ 園長は、園内の個室を確保し、警察官が臨場するまで待ちます。  
※保護者に対し、警察官の事情聴取に応じてもらえるよう説得します。保護者の都合で、やむを得ず園を離れる場合は、連絡が取れるよう携帯電話の番号をメモしておきます。
- ・ 園長は、事情聴取に同席することの許可を警察に申し出ます。警察からの許可を得た場合、事情聴取に同席し、保護者の不安感の払拭に努めます。
- ・ 所管課長は支所長・部長に報告するとともに、危機管理・生活安全担当へ連絡します。
- ・ 夜間等の場合、園長は防災警戒待機者に連絡します。

### ② 警戒強化


- ・ 所管課長は、他の保育園等にも情報提供し、警戒強化を呼びかけます。

30分

～

### ③ 正確な情報連絡

- ・ 断片的な情報であっても、正確な情報が判明した段階で、速やかに順を追って上司に報告します。報告は「事件・事故等危機情報連絡票」を使用しますが、第一報連絡は口頭で行います。



### <ポイント>

閉庁時間帯に防災警戒待機者の元に保護者から不審者情報が寄せられた場合は次のように対応します。

- ① 「いつ、どこで発生したか」等、概要を確認します。
- ② 不審者の発生から間がない場合、届出者に110番通報を依頼します。
- ③ 届出者が110番通報を拒んだ場合、防災警戒待機者が110番通報します。(110番通報した場合はその旨を、所管課長及び危機管理・生活安全担当課長に連絡します。)
- ④ 不審者の発生から相当の時間が経過している場合は、届出者に謝意を伝え、所管課を通じて、青パトによる重点警戒を実施させます。



## 事例13 区有施設で利用者がエレベーターに閉じ込められた。

### <報告事項>

- ①いつ、事案が判明したのか ②発生した場所はどこか ③怪我をしている人はいるか ④閉じ込められている人は何人か（子ども、高齢者の内訳）  
⑤具合の悪くなった人はいるか ⑥中の様子（照明・操作盤・階数表示は、点灯しているか。異音・異臭・揺れはないか）  
⑦エレベーターが停止した際の状況（何階から何階に行く途中だったか。停止の状況は急激だったか、緩やかだったか）

発生直後

～

15分以内

### ① 状態の確認

- ・ 直ちに現場に急行し、閉じ込められた利用者に扉の外から声をかけます。
- ・ 中の様子とエレベーターが停止した際の状況を聞き取ります。
- ・ 保守業者に通報します。（どのくらいで現地に到着できるかを必ず確認します。）
- ・ 必要と判断した場合、迷わず119番通報し、聞き取った状況を通報します。
- ・ 保守業者や119番に通報した旨を閉じ込められた利用者に伝え、不安を取り除くとともに、救助作業への協力を依頼します。

### ② 上司、関係部署へ連絡

- ・ 直ちに上司へ報告します。（直属の上司がいないときは、その上司へ報告すること。）
- ※ 夜間等の場合は、防災警戒待機者に連絡します。
- ※ 断片的な情報であっても、正確な情報が判明した段階で、速やかに順を追って上司に報告します。報告は「事件・事故等危機情報連絡票」を使用しますが、第一報連絡は、口頭で行います。

15分

～

### ③ 正確な情報連絡

- ・ 「事件・事故等危機情報連絡票」を作成し、判明している正確な情報を2報、3報…と終報まで作成し、関係部署に連絡します。



## <ポイント> 🙌

- ① 閉じ込められた乗客を安全かつ迅速に救出することを最優先に行動します。
- ② 閉じ込められた利用者の不安を取り除くようコミュニケーションを取ります。(利用者が興奮して、エレベーターの扉や操作盤を興奮して叩いたりすることのないよう配慮します。)
- ③ 閉じ込められた場合にかかわらず、不具合等によるエレベーターの停止があった場合、運転再開は、必ず、課長の指示に基づき行います。



## 第4章 危機収束時の対応

---

## 第4章 危機収束時の対応

### 第1節 分析・評価と再発防止策

「事件・事故等危機情報連絡票」による緊急対応の記録は、再発防止策を講じる上で極めて重要な資料になります。行った対応は、次のように分析・評価し、抽出された課題を再発防止策につなげるようにします。

#### 1 原因分析

所管課は、危機の発生原因、被害拡大原因を分析し、課題を抽出します。  
課題の抽出は、何が問題だったのかが具体的にわかるようにまるまで、掘り下げます。

#### 2 緊急対応の評価

所管課は、危機への対応経過を分析し、人的資源や物的資源が有効に投入され、速やかな危機への収束が実現できているか検証します。

#### 3 再発防止策

所管課は上記1、2を踏まえ、点検方法の見直しや個別マニュアルの改訂など、具体的な再発防止策を立案し、実行に移します。また、実行後は、一定期間を経た後に必ず、その効果を測定します。

# 様式



事件・事故等危機情報連絡票(第1・2・3・4・5・終報)

⬆️ ○で囲む

件名	対応レベル

(作成日時：令和 年 月 日 時 分現在)

<b>記入者</b> 指定管理者等の場合、( ) 書き で社名を記入する。	課 係 氏名
---	--------

いつ(発生日時)	令和 年 月 日 ( ) 時 分
----------	------------------

どこで(発生場所) 住所、施設名、発生階等	
--------------------------	--

<b>何が起きたのか</b> (危機の概要)	(何が起きたのか) (負傷者の数・程度) (被害及び影響・処置) (その他の状況) (原因)
---------------------------	--

<b>どう対応したのか</b> (対応状況)	時 分 時 分 時 分 時 分
---------------------------	--------------------------

※第2報以降については、第1報に追記する形で作成する。

<b>第一報緊急報告(口頭)</b> 実施状況	<input type="checkbox"/> 課長報告 ( 月 日 時 分) <input type="checkbox"/> 支所長・部長 ( 月 日 時 分) <input type="checkbox"/> 副区長 ( 月 日 時 分) <input type="checkbox"/> 区長 ( 月 日 時 分)
----------------------------	---

<b>再発防止策</b> (終報の場合)	
-------------------------	--

<b>その他特記事項</b> 被害拡大の可能性とその理由、 人的・物的要望、今後の対応予定等	
--	--

<b>通報者</b> 区民等から通報があった場合は、氏名・連絡先	(個人の場合申告を強制するものではありませんが、警察、消防、法人等の場合は記入してください) 住所または所属と氏名 _____ 連絡先 _____ ( ) ※連絡が必要な場合
-------------------------------------	---

<b>情報連絡窓口</b> 課が記入する。係名まで記入のこと	課 係長 氏名 電話 ( ) FAX ( )
-----------------------------------	---------------------------

※メール・ファクシミリで送信する場合は、必ず電話で連絡を入れた上で送信すること。

## 記入例

## 事件・事故等危機情報連絡票(第1・2・3・4・5・終報)

↑

○で囲む

件名	対応レベル
危機管理・生活安全担当にて記入	危機管理・生活安全担当にて記入

(作成日時：令和元年10月15日午前11時30分現在)

<b>記入者</b> 指定管理者等の場合、( ) 書きで社名を記入する。	山田地区総合支所管理課 管理係 大門太郎
いつ(発生日時)	令和元年10月15日(火) 午前9時15分
どこで(発生場所) 住所、施設名、発生階等	港区山田町3丁目4番5号 山田地区総合支所1階管理課 受付カウンター付近
何が起きたのか (危機の概要)	(何が起きたのか) 一人の来庁者が受付カウンター付近にいた別の来庁者に突然刃物で切りかかった。切りかかった来庁者は、職員の制止を振り切り、庁舎外に逃走した。 (負傷者の数・程度) 3名(来庁者1名・職員2名) いずれも軽傷。救急車手配。 (被害及び影響・処置) 上記3名の負傷のほか、記載台1台破損 (その他の状況) (原因) 不明
どう対応したのか (対応状況)  ※第2報以降については、第1報に追記する形で作成する。	9時15分 長髪、30代くらい、Tシャツに半ズボンの男性が突然、受付カウンター付近にいた来庁者(20代・女性)に切りかかる。管理係職員2名で取り押さえようとしたが振り切って、みなと坂方面へ自転車で逃走した。 9時25分 119番・110番通報。来庁者(20代・女性)は腕を切られるが軽傷。管理係職員2名も腕や足を切られるが軽傷。 9時30分 管理係長から庁内会議室において会議出席中だった課長、支所長に報告。  時 分  時 分
<b>第一報緊急報告(口頭)</b> <b>実施状況</b>	■課長報告(10月15日9時30分) ■支所長・部長(10月15日9時30分) ■副区長(10月15日9時35分) ■区長(10月15日9時40分)
<b>再発防止策</b> (終報の場合)	
<b>その他特記事項</b> 被害拡大の可能性とその理由、人的・物的要望、今後の対応予定等	被害者によると顔見知りではないとのこと。
<b>通報者</b> 区民等から通報があった場合は、氏名・連絡先	(個人の場合申告を強制するものではありませんが、警察、消防、法人等の場合は記入してください) 住所または所属と氏名 _____ 連絡先 _____ ( ) ※連絡が必要な場合
<b>情報連絡窓口</b> 課が記入する。係名まで記入のこと	山田地区総合支所管理課 管理係長 新橋純子 電話 (3456) 7890 F A X (3456) 7899

※メール・ファクシミリで送信する場合は、必ず電話で連絡を入れた上で送信すること。



# 資料

— 改 版 履 歴 —

版	改版日	改版内容	備考
1	平成25年9月27日	「事件・事故等危機情報に関する情報連絡マニュアル」(平成16年6月制定)を「港区危機管理基本マニュアル」に統合し、全面的に改訂。	<ul style="list-style-type: none"> <li>・「事件・事故等危機情報に関する情報連絡マニュアル」は廃止。</li> <li>・全面改訂したマニュアルの名称は、「港区危機管理基本マニュアル(改訂版)平成25年9月」とする。</li> </ul>
2	平成27年5月1日	運用開始後の区政運営上の環境の変化や事件・事故の発生状況等を踏まえ、一部改正。	
3	令和2年8月3日	運用開始後の区政運営上の環境の変化を踏まえ、一部改正。	

港区危機管理基本マニュアル（改訂版）

令和2年8月

編集・発行 港区防災危機管理室 危機管理・生活安全担当

東京都港区芝公園1-5-25

電話：03（3578）2111（代表）内線2515

# 危機事案の分類と対応・緊急報告表

通し No.	事 案			対応 レベル	第一報緊急報告					備 考
	大分類	中分類	小分類		報告先	判断基準（危機に伴う被害・影響）			区（本 緊 急 報 告 十 五 頁 案）	
						1区長 ひとつでも「3」がある。 2副区長 ひとつでも「2」がある。 （「3」はない。） 3支所長・部長 ひとつでも「1」がある。 （「2」「3」はない。） ※3段階評価による点数制	区民の生命 身体、財産	区が負うべき責任		
	I 区有施設 における事件	1 犯罪・被害	1 区有施設への不審者の侵入							
1			(1) 被害なし	レベル1（総合支所・部対応）	支所長・部長			1		
2			(2) 物の損壊が若干あり（一部、施設利用に制限が必要なものの休館等の措置は不要な場合）	レベル1（総合支所・部対応）	支所長・部長			1	1	
3			(3) 物の損壊が大いにあり（施設利用に多大な影響があり、休館等の措置が必要な場合）	レベル1（総合支所・部対応）	区長		3		2	①オ
4			(4) 人への被害が若干あり（怪我人が発生したが、病院に通院するには至らなかった場合）	レベル1（総合支所・部対応）	支所長・部長	1			1	【例】防犯カメラの設置や民間警備事業者の警報システムを導入していないなど
5			(5) 人への被害が大いにあり（怪我人が発生し、病院に救急搬送等した場合）	レベル1（総合支所・部対応） 防災危機管理室支援	区長	3		2	2	③
6			(6) 人への被害が極めてあり（死者が発生した場合）	レベル2・3（全庁対応）	区長	3		3	3	③
			2 区有施設における火災（放火を含む。）							
7			(1) ぼや（施設利用に影響なし）	レベル1（総合支所・部対応）	区長					② 施設利用に影響がなくても、消防署への通報が必要です。
8			(2) 小規模な被害（一部、施設利用に制限が必要なものの休館等の措置は不要な場合）	レベル1（総合支所・部対応）	区長					② 火災は全件、区長への緊急報告が必要です。
9			(3) 大規模な被害（施設利用に多大な影響があり、休館等の措置が必要な場合）	レベル2・3（全庁対応）	区長					②
			3 区有施設への器物損壊などの暴力行為							
10			(1) 物の損壊が若干あり（一部、施設利用に制限が必要なものの休館等の措置は不要な場合）	レベル1（総合支所・部対応）	支所長・部長			1	1	
11			(2) 物の損壊が大いにあり（施設利用に多大な影響があり、休館等の措置が必要な場合）	レベル1（総合支所・部対応）	区長		3		2	①オ
12			(3) 人への被害が若干あり（怪我人が発生したが、病院に通院するには至らなかった場合）	レベル1（総合支所・部対応）	支所長・部長	1				
13			(4) 人への被害が大いにあり（怪我人が発生し、病院に救急搬送等した場合）	レベル1（総合支所・部対応）	区長	3		2	2	③
14			(5) 人への被害が極めてあり（死者が発生した場合）	レベル2・3（全庁対応）	区長	3		3	3	③
			4 区有施設における毒劇物の散布							
15			(1) 物の損壊が若干あり（一部、施設利用に制限が必要なものの休館等の措置は不要な場合）	レベル1（総合支所・部対応）	区長	3		1	1	①ウ
16			(2) 物の損壊が大いにあり（施設利用に多大な影響があり、休館等の措置が必要な場合）	レベル1（総合支所・部対応）	区長	3	3		2	①ウ ①オ
17			(3) 人への被害が若干あり（怪我人が発生したが、病院に通院するには至らなかった場合）	レベル2・3（全庁対応）	区長	3			1	①ウ
18			(4) 人への被害が大いにあり（怪我人が発生し、病院に救急搬送等した場合）	レベル2・3（全庁対応）	区長	3		2	2	①ウ ③
19			(5) 人への被害が極めてあり（死者が発生した場合）	レベル2・3（全庁対応）	区長	3		3	3	①ウ ③

通し No.	事 案			対応 レベル	第一報緊急報告				備考	
	大分類	中分類	小分類		報告先	区が負うべき責任				区（本 緊急編 急報十 五頁）
						区民の生命 身体、財産	区政運営・区民 サービス	区政への 信頼		
※夜間等であっても緊急報告するもの。										
20			5 区有施設における拉致・誘拐、立てこもり	レベル2・3（全庁対応）	区長	3	3	2	①ウ	
21			6 職員、利用者の私物の盗難	レベル1（総合支所・部対応）	支所長・部長	1	1	1		疑いを含む。
22			7 差別発言・差別行為	レベル1（総合支所・部対応）	支所長・部長	1	1	1		
			8 区の備品などの盗難							
23			(1) 被害金額が少ない若しくは単発的に発生した事案	レベル1（総合支所・部対応）	支所長・部長		1	1		下記(2)以外のもの疑いを含む。
24			(2) 被害金額が少ない若しくは単発的に発生した事案（第三者に被害を及ぼす危険性のあるものが盗難された場合）	レベル1（総合支所・部対応）	区長	3	2	3	①ウ	刀剣、硫酸など疑いを含む。
25			(3) 被害金額が多い若しくは連続して発生している事案	レベル1（総合支所・部対応） 防災危機管理室支援	区長	3	3	3	①ウ	時価100万円以上のもの（現金を含む。）疑いを含む。
26			9 区有施設における偽札の使用	レベル2・3（全庁対応）	区長	偽札を発見した場合は、区長への緊急報告が必要です。			①ウ	偽造硬貨を発見した場合も含む。
27			10 区有施設に対する爆破予告	レベル2・3（全庁対応）	区長	3	2		①ウ	
28			11 職員が業務中に巻き込まれた事件	レベル1（総合支所・部対応）	区長		3		①ウ	来庁者による暴力など
29	2 行政執行妨害		1 行政執行妨害	レベル1（総合支所・部対応）	支所長・部長		1			
	3 不当・威圧行為		1 暴力団関係者、あるいはその疑いの有る人物、団体等からの圧力、威力妨害							
30			(1) 電話、来所による圧力脅迫行為など	レベル1（総合支所・部対応）	区長		3		①工	・「申請（利用）を受け付けないと××する」等 ・施設等の所在地を管轄する警察署暴力団担当窓口へ通報
31			(2) 窓口への居座り、駐車場への車の乗り入れなど	レベル1（総合支所・部対応）	区長	1	3	1	①工	施設等の所在地を管轄する警察署暴力団担当窓口へ通報
32			(3) 職員や施設設備等への直接的な圧力、妨害があった場合	レベル1（総合支所・部対応） 防災危機管理室支援	区長	3	3	3	①工	施設等の所在地を管轄する警察署暴力団担当窓口へ通報
	4 急病人、怪我人		1 急病人、怪我人							
33			(1) 急病人、怪我人が発生したが、病院に搬送するには至らなかった場合	レベル1（総合支所・部対応）	支所長・部長	1				
34			(2) 急病人、怪我人が発生し、病院に救急搬送等した場合	レベル1（総合支所・部対応）	区長	3			③	来庁者が持病により倒れた場合や飲酒後の入浴中の事故など、区の施設の不備などに起因しないもの（区側に責任がないもの）
35			(3) 死者が発生した場合	レベル1（総合支所・部対応）	区長	3			③	
36	5 利用者トラブル		1 利用者間でのトラブル	レベル1（総合支所・部対応）	支所長・部長		1			
			2 不適切な施設利用							
37			(1) 物の損壊又は他の利用者への迷惑行為が若干あり	レベル1（総合支所・部対応）	支所長・部長			1		
38			(2) 物の損壊又は他の利用者への迷惑行為が大いにあり	レベル1（総合支所・部対応）	支所長・部長		1	1		
39	II 区有施設における事故	1 感染症	1 既存の感染症の大流行	レベル2・3（全庁対応）	区長	3	2	2	①イ	同時期に4人以上が感染したことが明らかになった場合



通し No.	事 案			対応 レベル	第一報緊急報告				備考		
	大分類	中分類	小分類		報告先	区が負うべき責任				区（本 緊編 急 報十五 事案）	
						区民の生命 身体、財産	区政運営・区民 サービス	区政への 信頼			
40		2	新型コロナウイルスの発生	レベル2・3（全庁対応）	区長	3	3	2	①イ		
41		2	食中毒	1 区有施設における食中毒	レベル2・3（全庁対応）	区長	3	3	3	①イ	
42		3	誤飲・誤食によるアレルギー症状	1 おやつ等の誤飲・誤食によるアレルギー症状							
			(1) 病院に通院するには至らなかった場合（保護者へ連絡し経過観察とした場合）	レベル1（総合支所・部対応）	支所長・部長	1	1	1			
43			(2) 病院に救急搬送等した場合	レベル1（総合支所・部対応）	区長	3	3	3	③	アナフィラキシーショックを起こした場合など	
44			(3) 死者が発生した場合	レベル2・3（全庁対応）	区長	3	3	3	③		
45		4	怪我人等	1 怪我人等							
			(1) 怪我人が発生していないが、利用者の衣服等に損傷が生じた場合	レベル1（総合支所・部対応）	支所長・部長	1					
46			(2) 怪我人が発生したが、病院に通院するには至らなかった場合	レベル1（総合支所・部対応）	支所長・部長	1					
47			(3) 怪我人が発生し、病院に救急搬送等した場合	レベル1（総合支所・部対応）	区長	3			③	階段でのつまづき、骨折、時計などの落下、扉による挟まれなどによる負傷	
48			(4) 死者が発生した場合	レベル1（総合支所・部対応）	区長	3			③		
49		5	昇降機の不具合等	1 区有施設におけるエレベーターの不具合、事故							
			(1) ボタンの不具合等、運行に影響がないもの	レベル1（総合支所・部対応）	区長				①ア		
50			(2) 扉の開閉不具合、かごの異常停止など、直ちに運行を停止する必要があるもの	レベル1（総合支所・部対応）	区長				①ア		
51			(3) 利用者が閉じ込められたもの	レベル1（総合支所・部対応）	区長				①ア		
52			(4) 利用者が扉に挟まれたり、怪我をしたが、病院に通院するには至らなかったもの	レベル1（総合支所・部対応）	区長				①ア		
53			(5) 利用者が扉に挟まれたり、怪我をし、病院に通院等したもの	レベル1（総合支所・部対応）	区長				①ア	軽傷	
54			(6) 利用者が扉に挟まれたり、怪我をし、病院に通院等したもの	レベル2・3（全庁対応）	区長				①ア	重傷以上	
55			(1) 運行に支障をきたしたものの	レベル1（総合支所・部対応）	区長				①ア	安全装置が作動して停止した場合など	
56			(2) 利用者が転倒するなどの怪我をしたが、病院に通院するには至らなかったもの	レベル1（総合支所・部対応）	区長				①ア		
57			(3) 利用者が転倒するなどの怪我をして、病院に通院等したもの	レベル1（総合支所・部対応）	区長				①ア	軽傷	
58			(4) 利用者が転倒するなどの怪我をして、病院に通院等したもの	レベル2・3（全庁対応）	区長				①ア	重傷以上	
		6	設備・機器の故障等	1 区有施設における設備・機器の故障、誤作動など							

エレベーターは全件、区長への緊急報告が必要です。

エスカレーターは全件、区長への緊急報告が必要です。

通し No.	事 案			対応 レベル	第一報緊急報告					備考
	大分類	中分類	小分類		報告先	区が負うべき責任			区（本 緊編 急報 十五 分 事案）	
						区民の生命 身体、財産	区政運営・区民 サービス			
							区政への 信頼			
59			(1) 設備・機器の使用に大きな支障がないもの	レベル1 (総合支所・部対応)	支所長・部長			1		
60			(2) 設備・機器の故障、不具合があり、施設利用の一部制限が必要なもの	レベル1 (総合支所・部対応)	支所長・部長		1	1		
61			(3) 設備・機器の故障、不具合の程度が高く、施設利用の一部制限が一定期間必要なもの	レベル1 (総合支所・部対応)	支所長・部長	1	1	1		
	III 情報安全	1 個人情報の流出	1 職員以外による個人情報の流出（委託事業者、外部からの犯罪行為等）							
62			(1) 件数が少なく限定的なもの	レベル1 (総合支所・部対応)	区長	3	1	3	⑤	
63			(2) 件数が多く、影響が大きいもの	レベル1 (総合支所・部対応) 防災危機管理室支援	区長	3	3	3	⑤	
64			(3) 件数が極めて多く、区政全般にわたる影響が大きいもの	レベル2・3 (全庁対応)	区長	3	3	3	⑤	
		2 情報システムの障害、停止	1 災害や事故による情報システムの障害や停止							
65			(1) 一時的・限定的な障害であり、短期間で復旧が見込まれるもの	レベル1 (総合支所・部対応)	支所長・部長		1			
66			(2) 復旧まで長期間が見込まれるもの	レベル1 (総合支所・部対応)	支所長・部長		1			区民サービスに関わるシステムを除く。
67			(3) 復旧まで長期間が見込まれ、区民サービスに影響があるもの	レベル1 (総合支所・部対応) 防災危機管理室支援	区長		3	3	⑥	
			2 データの消失							
68			(1) 件数が少なく限定的なもの	レベル1 (総合支所・部対応)	支所長・部長		1			
69			(2) 件数が多く、区政運営・区民サービスに与える影響が大きいもの	レベル1 (総合支所・部対応) 防災危機管理室支援	区長		3	3	⑥	
		3 コンピュータウイルス	1 コンピュータウイルスへの感染							
70			(1) 一時的・限定的な障害であり、短期間で復旧が見込まれるもの	レベル1 (総合支所・部対応)	支所長・部長		1			
71			(2) 復旧まで長期間が見込まれるもの	レベル1 (総合支所・部対応)	支所長・部長		1			区民サービスに関わるシステムを除く。
72			(3) 復旧まで長期間が見込まれ、区民サービスに影響があるもの	レベル1 (総合支所・部対応) 防災危機管理室支援	区長		3	3	⑥	
		4 サイバー攻撃	1 外部からの不正アクセス、データかいざん							
73			(1) 被害が限定的で短期間で復旧が見込まれ、対策が容易に講じられるもの	レベル1 (総合支所・部対応)	支所長・部長		1			
74			(2) 被害が大きく復旧まで長期間が見込まれ、対策に時間がかかるもの	レベル1 (総合支所・部対応) 防災危機管理室支援	区長		3	3	①ウ ⑥	
75			2 サイバーテロ	レベル2・3 (全庁対応)	区長		3	3	①ウ ⑥	ネットワークを通じて行われる大規模な破壊活動。情報の大規模な破壊や機器、回線の停止など
76	IV 職員の不祥事	1 業務に関わる違法行為	1 贈収賄	レベル1 (総合支所・部対応) 人事課支援	区長		3	3	⑧	被疑者、被害者の両方を含む。
77			2 横領	レベル1 (総合支所・部対応) 人事課支援	区長		3	3	⑧	

通し No.	事 案			対応 レベル	第一報緊急報告					備考	
	大分類	中分類	小分類		報告先  ※被罰等であつても緊急報告するもの。	区民の生命 身体、財産		区が負うべき責任			区（本 緊編 急 報十 五頁） ※
						※直接的な被害	区政運営・区民 サービス		区政への 信頼		
							2	3			
78			3 暴力行為	レベル1（総合支所・部対応） 人事課支援	区長	2	3	3	⑧	被疑者、被害者の両方を含む。	
79			4 脅迫	レベル1（総合支所・部対応） 人事課支援	区長		3	3	⑧		
80			5 差別発言・差別行為	レベル1（総合支所・部対応） 人事課支援	区長		3	3	⑧		
81			6 個人情報の流出	レベル1（総合支所・部対応） 人事課支援	区長		3	3	⑤⑧		
82			7 公開不可情報の流出（個人情報以外）	レベル1（総合支所・部対応） 人事課支援	区長		3	3	⑤⑧		
		2 交通事故・飲酒運転	1 公用車等の交通事故 ※ちいばす等を含む。								
83			(1) 物損事故（人身事故ではないもの）	レベル1（総合支所・部対応）	支所長・部長	1	1	1			
84			(2) 怪我人が発生したが、病院に通院するには至らなかった場合	レベル1（総合支所・部対応）	区長	3	3	3	③⑦		
85			(3) 怪我人が発生し、病院に救急搬送等した場合	レベル1（総合支所・部対応）	区長	3	3	3	③⑦		
86			(4) 死者が発生した場合	レベル1（総合支所・部対応） 防災危機管理室支援	区長	3	3	3	③⑦		
87			2 公用車等の飲酒運転 ※ちいばす含む。	レベル1（総合支所・部対応）	区長		3	3	④		
			3 自家用車の交通事故								
88			(1) 死傷者が発生した場合	レベル1（総合支所・部対応） 人事課支援	区長		3	3	③⑧		
89			4 自家用車の飲酒運転	レベル1（総合支所・部対応） 人事課支援	区長		3	3	⑧		
90		3 職員個人の 犯罪	1 警察に検挙された場合	レベル1（総合支所・部対応） 人事課支援	区長		3	3	⑧		
		4 業務上過失・不適切行為	1 事務処理の過誤								
91			(1) 件数が少なく限定的なもの	レベル1（総合支所・部対応）	副区長		1	2			
92			(2) 件数が多く、影響が大きいもの	レベル1（総合支所・部対応）	区長		2	3	⑧		
			2 事務処理の遅延・放置								
93			(1) 件数が少なく限定的なもの	レベル1（総合支所・部対応）	副区長		1	2			
94			(2) 件数が多く、影響が大きいもの	レベル1（総合支所・部対応）	区長		2	3	⑧		
95			3 物品の破損、破棄	レベル1（総合支所・部対応）	支所長・部長		1	1			
			4 公文書、公金の紛失								
96			(1) 件数・金額が少なく限定的なもの	レベル1（総合支所・部対応）	副区長		1	2			

通し No.	事 案			対応 レベル	第一報緊急報告				備考
	大分類	中分類	小分類		報告先	区が負うべき責任		区（本 緊編 急十 五頁）	
						区民の生命 身体、財産	区政運営・区民 サービス		
					※夜間等であっ ても緊急報告す るもの。	※直接的な被害			
97			(2) 件数・金額が多く、影響が大 きいもの	レベル1 (総合支所・部対応) 防災危機管理室支援	区長	2	3	⑧	
5 公文書偽造、不正使用									
98			(1) 件数が少なく限定的なもの	レベル1 (総合支所・部対応)	副区長	1	2		
99			(2) 件数が多く、影響が大 きいもの	レベル1 (総合支所・部対応) 防災危機管理室支援	区長	2	3	①ウ ⑧	
100			6 談合、不正契約	レベル1 (総合支所・部対応) 人事課支援	区長	2	3	⑧	
101			7 事業者との癒着	レベル2・3 (全庁対応)	区長	2	3	⑧	
V 通常の事務処理・事業執行に伴う事件・事故 (区の管理下のもの)									
102		1 主催事業に おける事件・ 事故	1 参加者の行方不明 (迷子、連れ去り、置き去り)						
103		※中分類、小 分類について は、I区有施 設における事 件、II区有施 設における事 故の記載事項 も準用するこ と。	(1) 行方不明を認知した場合	レベル1 (総合支所・部対応)	支所長・部長	1	1	1	1日を経過しても発見されない場合、 「I 区有施設における事件」「1 犯罪・被害」「5 区有施設における 拉致・誘拐、立てこもり」における対 応となります。(レベル3)
104			(2) 行方不明を認知してから、1 時間探しても見つからなかった場合	レベル1 (総合支所・部対応)	区長	3	3	3	④
2 学童クラブの児童の登室・降室の際の事故									
105			(1) 怪我人が発生したが、病院に 通院するには至らなかった場合	レベル1 (総合支所・部対応)	支所長・部長	1		1	
106			(2) 怪我人が発生し、病院に救急 搬送等した場合	レベル1 (総合支所・部対応) 防災危機管理室支援	区長	3	2	3	③
107			(3) 死者が発生した場合	レベル2・3 (全庁対応)	区長	3	3	3	③
3 将棋倒し									
108			(1) 怪我人が発生したが、病院に 通院するには至らなかった場合	レベル1 (総合支所・部対応)	区長	将棋倒しが発生した場合は、区 長への緊急報告が必要です。			④
109			(2) 怪我人が発生し、病院に救急 搬送等した場合	レベル1 (総合支所・部対応)	区長				③④
110			(3) 死者が発生した場合	レベル2・3 (全庁対応)	区長				③④
4 その他									
111			(1) 物損事故 (人身事故ではない もの)	レベル1 (総合支所・部対応)	支所長・部長	1	1	1	
112			(2) 怪我人が発生したが、病院に 通院するには至らなかった場合	レベル1 (総合支所・部対応)	支所長・部長	1	1	1	
113			(3) 怪我人が発生し、病院に救急 搬送等した場合	レベル1 (総合支所・部対応)	区長	3	3	3	③
114			(4) 死者が発生した場合	レベル2・3 (全庁対応)	区長	3	3	3	③
2 業務上過 失・管理の瑕 疵による事故									
1 区発注の工事現場における事故									
114			(1) 物損事故 (人身事故ではない もの)	レベル1 (総合支所・部対応)	支所長・部長	1	1	1	

通し No.	事 案			対応 レベル	報告先  ※夜間等であつても緊急報告するもの。	第一報緊急報告			備考		
	大分類	中分類	小分類			判断基準（危機に伴う被害・影響） ①区長 ひとつでも「3」がある。 ②副区長 ひとつでも「2」がある。 （「3」はない。） ③支所長・部長 ひとつでも「1」がある。 （「2」「3」はない。） ※3段階評価による点数制	区民の生命 身体、財産  ※直接的な被害	区が負うべき責任		区（本 緊編 急 報十五頁） 案	
								区政運営・区民 サービス			区政への 信頼
115			(2) 怪我人が発生したが、病院に通院するには至らなかった場合	レベル1（総合支所・部対応）	支所長・部長	1	1	1			
116			(3) 怪我人が発生し、病院に救急搬送等した場合	レベル1（総合支所・部対応）	区長	3	3	3	③		
117			(4) 死者が発生した場合	レベル2・3（全庁対応）	区長	3	3	3	③		
2 倒木											
118			(1) 物損事故（人身事故ではないもの）	レベル1（総合支所・部対応）	支所長・部長	1	1	1			
119			(2) 怪我人が発生したが、病院に通院するには至らなかった場合	レベル1（総合支所・部対応）	支所長・部長	1	1	1			
120			(3) 怪我人が発生し、病院に救急搬送等した場合	レベル1（総合支所・部対応）	区長	3	3	3	③		
121			(4) 死者が発生した場合	レベル2・3（全庁対応）	区長	3	3	3	③		
3 区設置の設備等の不備											
122			(1) 設備・機器の使用に大きな支障がないもの	レベル1（総合支所・部対応）	支所長・部長			1			
123			(2) 設備・機器の故障・不備があるもの	レベル1（総合支所・部対応）	支所長・部長		1	1			
3 医療、福祉に関わる過誤											
1 保健所や介護等、福祉の現場における過誤											
124			(1) 病院に通院するには至らなかった場合	レベル1（総合支所・部対応）	支所長・部長	1	1	1			
125			(2) 病院に救急搬送等した場合	レベル1（総合支所・部対応）	区長	3	3	3	③		
126			(3) 死者が発生した場合	レベル2・3（全庁対応）	区長	3	3	3	③		
127		4 区の業務に関わる犯罪の認知	1 偽造公文書の流通	レベル1（総合支所・部対応）	副区長		2	1			
128			2 区発行の証明書の悪用	レベル1（総合支所・部対応）	副区長		2	1			
129			3 悪質業者の出入り	レベル1（総合支所・部対応）	支所長・部長		1	1			
VI 区内で発生した事件・事故（区民等への対応が必要なもの）											
1 火災・爆発											
1 ビル、店舗等の火災											
130			(1) ぼや（見舞金支給対象でないもの）	レベル1（総合支所・部対応）	区長	火災は全件、区長への緊急報告が必要です。			②		
131			(2) 小規模な被害（見舞金支給対象のもの）	レベル1（総合支所・部対応）	区長				②	隣棟又は隣室（マンションの場合）への延焼に至らないもの	
132			(3) 大規模な被害	レベル2・3（全庁対応）	区長				②	隣棟又は隣室（マンションの場合）への延焼に至るもの	
2 ガス爆発											
133			(1) ぼや	レベル1（総合支所・部対応）	区長	3			②		

通し No.	事 案			対応 レベル	第一報緊急報告				備考	
	大分類	中分類	小分類		報告先  ※被罰等であつても緊急報告するもの。	判断基準（危機に伴う被害・影響） ①区長 ひとつでも「3」がある。 ②副区長 ひとつでも「2」がある。 （「3」はない。） ③支所長・部長 ひとつでも「1」がある。 （「2」「3」はない。） ※3段階評価による点数制				区（本 緊編 急 報十五頁） 案
						区民の生命 身体、財産  ※直接的な被害	区が負うべき責任  区政運営・区民 サービス  区政への 信頼			
134			(2) 小規模な被害	レベル1（総合支所・部対応）	区長	3			②	
135			(3) 大規模な被害	レベル2・3（全庁対応）	区長	3			②	おおよそ戸建5軒もしくはビル・マンション2棟程度にわたる被害
136	2 危険物事故	1 不発弾の発見処理		レベル2・3（全庁対応）	区長	3	3		④	
137	3 大規模交通事故	1 航空機の墜落		レベル2・3（全庁対応）	区長	3			④	大規模な自動車の多重事故を含む。
138		2 鉄道の脱線、追突		レベル2・3（全庁対応）	区長	3			④	
139	4 ライフライン寸断	1 大規模停電		レベル2・3（全庁対応）	区長	3			④	地区全体の電力、水、ガスの供給停止を想定
140		2 大規模断水		レベル2・3（全庁対応）	区長	3			④	
141		3 大規模ガス供給停止		レベル2・3（全庁対応）	区長	3			④	

【学校・幼稚園で発生した事件・事故等の第一報緊急報告】（本編16ページ）

① 「危機事案の分類と対応・緊急報告表」の報告先について、支所長・部長を教育委員会事務局の主管課長、副区長を教育推進部長又は学校教育部長、区長を教育長と読み替えます。被害や影響が重大で区長に報告すべきと教育長が判断する場合は、教育長（又は教育推進部長・学校教育部長）から区長へ報告します。

② 上記①にかかわらず、「危機事案の分類と対応・緊急報告表」の第一報緊急報告、判断基準において、「全件、区長への緊急報告が必要です。」と表示されている事案（例：火災、エレベーターの不具合等）の発生については、全て区長へ第一報として緊急報告を行う必要があります。

## ○港区有施設の安全管理に関する要綱

平成21年10月30日

21港総施第579号

## (目的)

第1条 この要綱は、区有施設を安全に管理するための業務（以下「安全管理業務」という。）及びそれを実施する体制（以下「安全管理体制」という。）を定めることにより、区有施設を利用する区民等の安全及び安心を確保することを目的とする。

## (定義)

第2条 この要綱において、次の各号に掲げる用語の意義は、当該各号に定めるところによる。

- (1) 区有施設 区が管理するすべての施設、設備、土地、工作物等をいう。
- (2) 不具合 区有施設が欠陥、不良、故障、劣化等により通常有すべき安全性を欠いている状態をいう。
- (3) 区民等 区有施設を利用する者をいう。
- (4) 区職員等 次に掲げる者をいう。
  - ア 区職員 区に勤務する者をいう。
  - イ 指定管理者の職員 地方自治法（昭和22年法律第67号）第244条の2第3項に規定する指定管理者が行う区有施設の管理に関する業務に従事する者をいう。
  - ウ 事業受託事業者の職員 区の事務事業を事業者に委託した場合における当該業務に従事する者をいう。
- (5) 部 港区総合支所及び部の設置に関する条例（平成17年港区条例第62号）第1条に規定する総合支所及び部、用地・施設活用担当部長、みなと保健所及び防災危機管理室をいう。

## (安全管理業務)

第3条 安全管理業務の内容は、次の各号のとおりとする。

- (1) 区有施設の安全点検を定期的実施すること。
- (2) 区民等から区有施設の安全にかかわる情報を収集すること。
- (3) 前2号により不具合の発生が予見されるときは、適切な予防措置を講じること。
- (4) 不具合が発生したときは、速やかに適切な対応措置を講じるとともに、その原因を分析し、再発防止策を講じること。

2 前項第1号の安全点検は、次の各号のとおりとする。

- (1) 総点検 区有施設について一斉に総合的な点検を実施すること。
  - (2) 日常点検 区有施設について日常的に点検を実施すること。
  - (3) エレベーター点検確認 区有施設に設置されたエレベーターの保守点検作業終了後、エレベーターの異常及び劣化の状況並びにその原因及び対応措置について確認すること。
  - (4) 緊急点検 台風、集中豪雨、地震等の被害が発生するおそれがあるとき及び発生したとき又は区長が必要と認めたときに、区有施設の緊急な点検を実施すること。
- 3 第1項各号に定める安全管理業務の実施方法は、港区有施設安全管理業務実施要領（平成21年3月16日20港総施第797号）によるものとする。  
（安全管理体制）
- 第4条 区有施設の安全管理体制を整備するため、各区有施設に総括施設安全管理者、施設安全管理責任者、施設安全管理主任者及び施設安全管理担当者を置く。
- 2 前項に規定する者は、常に区有施設の安全管理の維持及び向上に努めるものとする。  
（総括施設安全管理者）
- 第5条 総括施設安全管理者は、区有施設を所管する部の長をもって充てる。
- 2 総括施設安全管理者は、区有施設を利用する区民等の安全及び安心を確保するため、所管する区有施設の安全管理業務を総括するものとする。  
（施設安全管理責任者）
- 第6条 施設安全管理責任者は、区有施設を所管する課の長又は担当課長をもって充てる。
- 2 施設安全管理責任者は、所管する区有施設の安全管理業務の責任者として、区職員等の安全管理意識の向上を図るとともに、区有施設の安全管理業務の実施を徹底するものとする。  
（施設安全管理主任者）
- 第7条 施設安全管理主任者は、区有施設を所管する係の長又は担当係長及び指定管理者又は事業受託事業者の職員で区有施設の長である者をもって充てる。
- 2 施設安全管理主任者は、所管する区有施設の安全管理業務の実施者として、区有施設の安全管理業務を確実に実施するものとする。  
（施設安全管理担当者）
- 第8条 施設安全管理担当者は、区有施設を所管する係又は担当の係員及び指



定管理者又は事業受託事業者の職員で区有施設の管理に関する業務に従事する者をもって充てる。

2 施設安全管理担当者は、施設安全管理主任者の下で、所管する区有施設の安全管理業務を確実に実施するものとする。

(連絡体制)

第9条 区有施設の不具合にかかわる情報の連絡は、港区危機管理基本マニュアル(改訂版)(平成25年9月17日25港防防第1548号)及びそれに基づく情報連絡体制によるものとする。

(研修等の実施)

第10条 防災危機管理室長は、区職員等の安全管理意識を高めるため、必要に応じて区有施設の安全管理に関する研修等を実施するものとする。

(安全管理体制の明示)

第11条 施設安全管理責任者は、別記様式により、区有施設ごとに安全管理体制を明示しなければならない。

2 前項の規定にかかわらず、次に掲げる区有施設については、安全管理体制を明示しないことができる。

(1) 公園、児童遊園、緑地等で、別記様式によらずに安全管理に係る部署が既に明示されているもの

(2) 区道、工作物、機械設備、立木竹等で、別記様式による明示が困難なもの

(3) 前2号のほか区長が特に認めるもの

(総合調整)

第12条 防災危機管理室長は、区民等の安全及び安心を確保するため、総括施設安全管理者に対し、安全管理業務に関する指示を出し、又は報告若しくは是正を求める等の総合調整を行うものとする。

(委任)

第13条 この要綱に定めるもののほか、必要な事項は、防災危機管理室長が別に定める。

付 則

この要綱は、平成21年11月1日から施行する。

付 則

この要綱は、平成22年4月1日から施行する。

付 則

この要綱は、平成26年1月8日から施行する。

付 則

この要綱は、平成30年4月1日から施行する。

## 施設名（区有施設の名称）の安全管理体制

役 割	職
総括施設安全管理者	（区有施設を所管する部の長）
施設安全管理責任者	（区有施設を所管する課の長又は担当課長）
施設安全管理主任者	<b>【総点検、緊急点検の実施者】</b> （区有施設を所管する係の長又は担当係長）
	<b>【日常点検の実施者】</b> （区有施設を所管する係の長若しくは担当係長又は指定管理者若しくは事業受託事業者の職員で区有施設の長である者）
	<b>【エレベーター点検確認の実施者】</b> （区有施設を所管する係の長若しくは担当係長又は指定管理者の職員で区有施設の長である者）
連 絡 先	（区有施設を所管する係又は担当及び指定管理者又は事業受託事業者の電話番号）

- 1 **総括施設安全管理者**は、区有施設を利用する区民等の安全及び安心を確保するため、所管する区有施設の安全管理業務を総括する。
- 2 **施設安全管理責任者**は、所管する区有施設の安全管理業務の責任者として、区職員等の安全管理意識の向上を図るとともに、区有施設の安全管理業務の実施を徹底する。
- 3 **施設安全管理主任者**は、所管する区有施設の安全管理業務の実施者として、区有施設の安全管理業務を確実に実施する。



〇〇保育園の安全管理体制

役割	職
総括施設安全管理者	〇〇地区総合支所長
施設安全管理責任者	〇〇地区総合支所 管理課長
施設安全管理主任者	【総点検、緊急点検の実施者】  〇〇地区総合支所 管理課 〇〇保育園長
	【日常点検の実施者】  〇〇地区総合支所 管理課 〇〇保育園長
	【エレベーター点検確認の実施者】  〇〇地区総合支所 管理課 〇〇保育園長
連絡先	〇〇地区総合支所 管理課 〇〇保育園 Tel (〇〇〇〇) 〇〇〇〇 〇〇地区総合支所 管理課 施設運営係 Tel (××××) ××××

- 1 **総括施設安全管理者**は、区有施設を利用する区民等の安全及び安心を確保するため、所管する区有施設の安全管理業務を総括する。
- 2 **施設安全管理責任者**は、所管する区有施設の安全管理業務の責任者として、区職員等の安全管理意識の向上を図るとともに、区有施設の安全管理業務の実施を徹底する。
- 3 **施設安全管理主任者**は、所管する区有施設の安全管理業務の実施者として、区有施設の安全管理業務を確実に実施する。



指定管理者を導入している  
特別養護老人ホーム〇〇の例

## 特別養護老人ホーム〇〇の安全管理体制

役割	職
総括施設安全管理者	保健福祉支援部長
施設安全管理責任者	保健福祉支援部 高齢者支援課長
施設安全管理主任者	【総点検、緊急点検の実施者】 保健福祉支援部 高齢者支援課 高齢者施設係長
	【日常点検の実施者】 特別養護老人ホーム〇〇 施設長 ↑(役職名)
	【エレベーター点検確認の実施者】 特別養護老人ホーム〇〇 施設長 ↑(役職名)
連絡先	保健福祉支援部 高齢者支援課 高齢者施設係 Tel (〇〇〇〇) 〇〇〇〇 特別養護老人ホーム〇〇 △□×係 Tel (〇〇〇〇) 〇〇〇〇

- 1 **総括施設安全管理者**は、区有施設を利用する区民等の安全及び安心を確保するため、所管する区有施設の安全管理業務を総括する。
- 2 **施設安全管理責任者**は、所管する区有施設の安全管理業務の責任者として、区職員等の安全管理意識の向上を図るとともに、区有施設の安全管理業務の実施を徹底する。
- 3 **施設安全管理主任者**は、所管する区有施設の安全管理業務の実施者として、区有施設の安全管理業務を確実に実施する。

## 港区有施設安全管理業務実施要領

(趣旨)

第1条 この要領は、港区有施設の安全管理に関する要綱（決済日文書番号。以下「要綱」という。）第3条第3項の規定に基づき、安全管理業務の実施方法について必要な事項を定める。

(用語)

第2条 この要領において使用する用語の意義は、要綱で使用する用語の例による。

(点検対象等)

第3条 要綱第3条第2項各号に定める安全点検の点検対象、時期及び項目は別表第1のとおりとする。

(点検方法等)

第4条 安全点検の方法、記録及び報告は別表第2のとおりとする。

(点検実施者)

第5条 安全点検の実施者は別表第3のとおりとする。

(区民等からの情報収集)

第6条 施設安全管理責任者は、区民等と接するあらゆる機会をとらえ、ヒアリング、アンケート調査その他の手段により、区有施設の安全にかかわる情報を収集するものとする。

(不具合への対応)

第7条 施設安全管理責任者は、前条により区民等から収集した情報及び安全点検の結果から、不具合発生の予兆と考えられる変形、汚れ、腐食、磨耗等、通常と異なる変化をとらえたときは、適切な予防措置を講じなければならない。

2 施設安全管理責任者は、不具合が発生したときは、必要に応じて使用禁止や注意喚起のはり紙等を貼付するとともに区職員等を配置しなければならない。

3 施設安全管理責任者は、不具合箇所の補修をもってその対応を終えることなく、点検方法の見直し、ヒューマンエラー（人的過誤）の防止等の視点からも原因を追求し、適切な再発防止策を講じなければならない。

(その他)

第8条 施設安全管理責任者は、この要領で定める点検対象、時期及び項目以外にも、必要に応じて点検を実施するものとする。

(委任)

第9条 この要領に定めるもののほか、必要な事項は区有施設の安全対策を担当する課長が別に定める。

付 則

この要領は、平成21年4月1日から施行する。なお、10月31日までを暫定期間とし、その間の実施状況を確認した上で11月1日から本格施行する。

付 則

この要領は、平成21年11月1日から施行する。

別表第1（第3条関係）

点検区分	点検対象	点検時期	点検項目
総点検	すべての区有施設	毎年度4月1日から 5月31日まで	第2号様式第2表に 掲げる項目
日常点検	区職員等の勤務施設	区職員等の毎勤務日、 勤務時間内	第3号様式に 掲げる項目
エレベーター 点検確認	エレベーター	保守点検時	第4号様式に掲げる 異常・劣化箇所
緊急点検	点検が必要な区有施設	緊急時	点検が必要な項目

## 備考

- 1 区職員等の勤務施設とは、区職員等が常駐して勤務する区有施設をいう。
- 2 点検時に施設安全管理責任者が新たに点検項目に加える必要があると判断したものについては、次回点検時以降、点検項目に加えること。

別表第2（第4条関係）

点検区分	点検方法	点検記録	点検報告
総点検	目視、触診、用具を使用した打診、計測、観察、撮影等による点検	安全総点検対象施設一 覧表（第1号様式）を作 成し、区有施設総点検表 （第2号様式）に記録	毎年度6月10日までに 総括施設安全管理者に報 告の上、記録の写しを総 合経営部長に提出
日常点検	主として目視による点 検。必要に応じて触診、 用具を使用した打診、計 測、観察、撮影等による 点検	区有施設日常点検表（第 3号様式）に記録	毎月10日までに前月分 を施設安全管理責任者に 報告
エレベーター 点検確認	保守点検作業担当者か らヒアリング。異常及び 劣化の状況並びにその 原因及び対応措置につ いて確認	区有施設エレベーター 点検確認表（第4号様 式）に記録	点検後10日以内に保守 点検業務報告書を添付し て、施設安全管理責任者 に報告
緊急点検	主として目視による点 検。必要に応じて触診、 用具を使用した打診、計 測、観察、撮影等による 点検	区有施設日常点検表（第 3号様式）に記録	点検終了後速やかに施設 安全管理責任者に報告

## 備考

- 1 用具とは、テストハンマー（外壁などを打診してはねかえりや音の鈍さから内部のひび割れなどの状況を把握するもの）、巻尺、双眼鏡、カメラ等をいう。
- 2 不具合を発見したときは、必要に応じて、その詳細な状況を特記事項記録用紙（第5号

様式)に記録し、写真、図面を添付すること。

- 3 各点検用紙は3年保存とする。ただし、不具合が記録された点検用紙は、当該区有施設において長期保存とする。

別表第3 (第5条関係)

点検区分	管理運営主体	区が直営で管理		指定管理者が 管理運営
		事業受託事業者が常駐して運営		
		区職員が常駐	区職員が非常駐	
総点検	区職員	区職員	区職員	区職員
日常点検	区職員	区職員	事業受託事業者 の職員	指定管理者 の職員
エレベーター 点検確認	区職員	区職員	区職員	指定管理者 の職員
緊急点検	区職員	区職員	区職員	区職員

備考

- 1 区職員が常駐する区有施設については、原則として区職員が日常点検を行う。ただし、管理業務に係る受託事業者が当該区有施設の点検に準じて巡視等を行っている場合は、これをもって区職員の日常点検の実施に代えることができる。この場合においても、過去に事故が発生した箇所又は自動ドア等の可動部分等、施設安全管理責任者が特に重点的に点検が必要と定めた箇所については、毎日区職員が点検するものとする。
- 2 区職員以外の者が点検をする区有施設については、仕様書、協定書等に安全管理業務の実施並びに要綱及びこの要領の順守を明記するものとする。
- 3 区が賃借等により使用している施設のエレベーターについては、エレベーター点検確認の対象にしない。ただし、不具合が見つかったときは、区有施設日常点検表のその他欄に記録し、賃貸人等に改善を求めること。



# 港区情報安全対策指針

（個人情報等を守るための事務処理指針）

平成15年（2003年）8月

港 区

令和3年（2021年）4月改正版

---

---

## 港区平和都市宣言

かけがえのない美しい地球を守り、世界の恒久平和を願う人びとの心は一つであり、いつまでも変わることはありません。

私たちも真の平和を望みながら、文化や伝統を守り、生きがいに満ちたまちづくりに努めています。

このふれあいのある郷土、美しい大地をこれから生まれ育つ子どもたちに伝えることは私たちの務めです。

私たちは、我が国が『非核三原則』を堅持することを求めるとともに、ここに広く核兵器の廃絶を訴え、心から平和の願いをこめて港区が平和都市であることを宣言します。

昭和60年8月15日

港 区

# 港区情報安全対策指針

## 目次

### 港区情報安全対策基本方針

- 1 基本的考え方
- 2 情報安全対策指針の位置付け
- 3 対象範囲
- 4 情報セキュリティ対策の実施
- 5 職員等の義務

### 港区情報安全対策基準

- 1 対象範囲
- 2 管理体制
- 3 情報の分類と管理
- 4 人的な情報セキュリティ対策
- 5 技術的な情報セキュリティ対策
- 6 物理的な情報セキュリティ対策
- 7 指定管理者の管理
- 8 外部委託の管理
- 9 情報安全対策指針の運用
- 10 情報安全対策指針の評価及び見直し

# 港区情報安全対策基本方針

平成15年8月15日  
15港政情第312号

改正 平成22年3月21日 21港総情第2973号  
改正 平成27年6月1日 27港総情第1378号  
改正 平成28年4月1日 27港総情第6454号  
改正 平成31年4月1日 30港総情第4563号  
改正 令和2年4月1日 31港総情第4410号

## 1 基本的考え方

インターネットに代表される高度情報通信ネットワーク社会の進展は、私たちの生活や仕事、人と人のコミュニケーションに大きな変化をもたらしています。ネットワーク化の促進によって、誰もが様々な情報にいつでもどこからでも容易にアクセスできるようになり、私たちの暮らしはより便利に、より快適になるものと期待されています。

区は、急速に進歩する情報技術を積極的に活用することにより、区民に様々な行政サービスをスピーディに提供し、区政情報の提供・公開と区民の区政参加を促進するICT（情報通信技術）環境の構築に取り組んでいます。また、国や他の自治体等とのネットワークシステムに参加し、より密接な連携・協力関係のもとで、新たな区民サービスを展開していきます。

行政サービスの高度情報化は、区と区民との新しい関係を創り出し、区民サービスの一層の向上や効率化の促進など大きな効果が期待されます。その反面、情報の改ざん・漏えいを目的とする不正アクセスや、コンピュータの機能を麻痺させるコンピュータウイルスの侵入等、安全で安定した行政サービスを脅かす存在が増加する危険性があります。

情報システムの障害はもとより、個人情報の改ざん・漏えい等は絶対にあってはならないことです。区民が安心して行政サービスを利用するためには、個人情報や区の情報システムが安全に管理されていることが不可欠です。

区は、行政サービスの情報化の推進にあたって、個人情報の保護を最優先とした適切な安全管理のもとに、区が収集・蓄積した情報を様々な脅威から守ります。

さらにネットワークシステムの一員として、区民に対してはもちろんのこと、国や他の自治体等へ、ネットワークを通じて脅威を及ぼさないよう適切な措置を講じ、システム全体の社会的信頼の確保に取り組みます。

区は、こうした基本的な考え方に基づいて、体系的、総合的かつ継続的な情報セキュリティ対策を実施し、区が保有する情報資産（情報システム及び情報システムで記録・処理される情報等）及び一定の手続きのもとに区の情報システムに接続する職員個人が所有する携帯情報端末を適切に保護することにより、区民から信頼される安全なICT環境を実現します。

## 2 情報安全対策指針の位置付け

区は、情報セキュリティ対策に関する方針、行動指針等を次のように体系的に整備します。

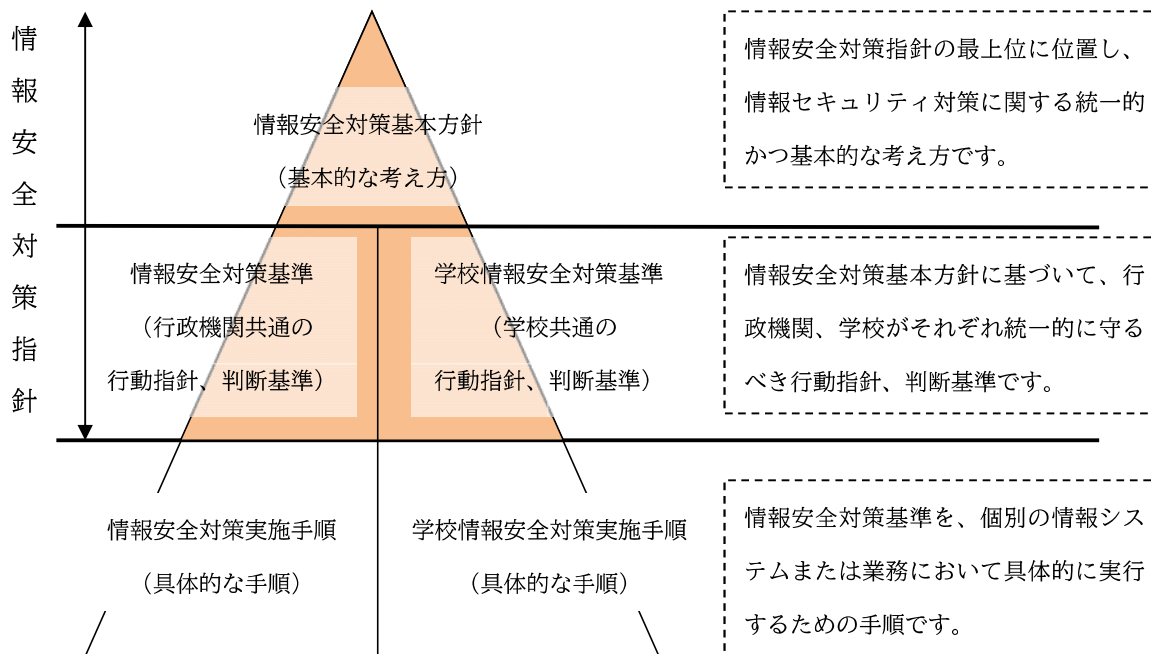


図 情報セキュリティ対策の体系的な整備

## 3 対象範囲

この方針の対象範囲は、区が保有する情報資産及び建物・関連設備並びに情報資産を取り扱う職員（非常勤職員を含みます。）、指定管理者及び受託事業者（以下「職員等」といいます。）とします。

## 4 情報セキュリティ対策の実施

区は、情報資産を安全に保護するため、全庁的な推進体制を整備し、次のとおりに総合的かつ継続的に情報セキュリティ対策を実施します。

### (1) 法令等の遵守

個人情報の保護及び情報セキュリティの確保については、法律、条例、規則等を守ります。

### (2) 脅威の認識

情報資産の不正利用、情報の漏えい等の危険性をもたらす脅威を次のように捉えます。

#### 1) 故意による脅威（不正アクセス、情報の改ざん・漏えい等）

- 2) 過失による脅威（誤操作等）
  - 3) 故障による脅威（機器の故障等）
  - 4) 災害による脅威（地震、火災、水害、落雷等）
- (3) 総合的な情報セキュリティ対策
- 様々な脅威から情報資産を保護するため、次の情報セキュリティ対策を実施します。
- 1) 人的な情報セキュリティ対策
- 職員等の情報セキュリティに関する責任の明確化及び行動指針の遵守による対策
- 2) 技術的な情報セキュリティ対策
- 情報システムへの不正アクセス、コンピュータウイルス等から保護するための対策
- 3) 物理的な情報セキュリティ対策
- 情報システムの設置されている場所への不正な立ち入り、機器の損傷等から保護するための対策
- (4) 監査及び点検
- 情報安全対策指針の遵守状況を確認するために、監査の体制を明確に定めて、監査及び点検を行います。
- (5) 評価及び見直し
- 情報資産を取り巻く環境の変化に適切に対応していくため、情報安全対策指針の評価及び見直しを行います。

## 5 職員等の義務

職員等は、情報セキュリティの重要性を認識し、業務の遂行にあたって情報安全対策指針を守る義務があります。情報安全対策指針に違反した場合は、法令及び港区職員の懲戒処分に関する指針に基づき、処罰等又は懲戒処分の対象となります。

平成15年8月15日  
15港政情第312号

## 港区情報安全対策基準

改正 平成17年4月1日 17港政情第14号  
改正 平成18年3月22日 17港政情第703号  
改正 平成19年4月1日 19港総情第1号  
改正 平成19年6月1日 19港総情第616号  
改正 平成22年3月21日 21港総情第2973号  
改正 平成22年4月1日 22港総情第308号  
改正 平成24年5月1日 24港総情第1618号  
改正 平成27年6月1日 27港総情第1378号  
改正 平成28年4月1日 27港総情第6454号  
改正 平成31年4月1日 30港総情第4563号  
改正 令和2年4月1日 31港総情第4410号  
改正 令和3年4月1日 2港総情第4263号

港区情報安全対策基準とは、港区情報安全対策基本方針に基づいて、区が保有する情報資産<sup>\*1</sup>を故意、過失、故障及び災害の脅威から保護し、区民から信頼されるICT環境を実現するための情報セキュリティ対策に関する基準です。

なお、区立の幼稚園、小学校及び中学校が保有する情報資産については、港区学校情報安全対策基準によります。

### 1 対象範囲

情報安全対策基準が対象とする行政機関の範囲は、港区総合支所及び部の設置等に関する条例（平成17年港区条例第62号）に規定する総合支所及び部並びに防災危機管理室、みなと保健所、会計室、教育委員会事務局、選挙管理委員会事務局、監査事務局及び区議会事務局とします。

### 2 管理体制

全庁的な情報セキュリティ推進体制は、次のとおりです。

#### （1）セキュリティ統括責任者

- ① セキュリティ統括責任者は、情報資産の情報セキュリティ対策を統括する最高責任者とし、副区長（総務部を担任する者）をもって充てます。
- ② セキュリティ統括責任者は、情報セキュリティ対策に関する責任体制、継続的な監視体制、監査体制を整備し、情報資産の適切な管理に努めます。

\*1 情報資産：ハードウェア・ソフトウェア・ネットワークで構成される情報システム、情報システム・外部記録媒体等に記録されたデータ、情報システムで処理された入出力データの総称をいいます。

## (2) セキュリティ副統括責任者

- ① セキュリティ副統括責任者は、セキュリティ統括責任者を補佐する者とし、総務部長をもって充てます。
- ② セキュリティ副統括責任者は、セキュリティ統括責任者に事故あるときはその職務を代理します。

## (3) システム統括管理者

- ① システム統括管理者は、情報資産の適切な情報セキュリティ対策を実施する者とし、情報政策課長をもって充てます。
- ② システム統括管理者は、情報資産の情報セキュリティを確保するため、次の事項を実施します。
  - ・ 庁内の主要なネットワーク<sup>\*2</sup>の管理運営
  - ・ 庁内の主要な情報システム<sup>\*3</sup>の管理運営
  - ・ 情報セキュリティに関する調査及び研究
  - ・ 情報セキュリティ確保に関する措置
  - ・ 情報セキュリティに関する啓発及び研修
  - ・ セキュリティ責任者への情報セキュリティに関する指導及び助言
  - ・ その他必要な事項

## (4) システム管理者

- ① システム管理者は、情報システムの開発、変更、運用等について責任を有する者とし、その情報システムを設置する課等の長をもって充てます。なお、情報政策課が所管する情報システムについては、システム統括管理者が兼任します。
- ② システム管理者は、所管する情報システムについて、適切な管理運営を行うため、情報安全対策実施手順等の策定、評価及び見直しを実施します。

## (5) セキュリティ責任者

- ① セキュリティ責任者は、情報資産を利用する課等の長をもって充てます。なお、情報システムを設置する課等においては、システム管理者が兼任します。
- ② セキュリティ責任者は、システム管理者と相互調整を図り、課等の情報資産の情報セキュリティを確保するため、次の事項を実施します。
  - ・ 情報安全対策指針、情報安全対策実施手順等の運用状況の確認
  - ・ 課等に設置する情報システム関連機器の監視
  - ・ 職員等への啓発及び教育

\*2 庁内の主要なネットワーク：情報政策課が所管する内部情報系ネットワークをいいます。

\*3 庁内の主要な情報システム：内部情報系ネットワークを利用する行政情報システム等をいいます。



- ・情報セキュリティに関する欠陥、事故等の報告
- ・その他必要な事項

(6) 兼務の禁止

- ① 情報セキュリティ対策の実施において、承認又は許可の申請を行う者と承認又は許可をする者は、原則として同じ者が兼務しない体制とします。

(7) 港区情報システムセキュリティ会議

- ① セキュリティ統括責任者は、港区情報システムセキュリティ会議を招集します。
- ② 港区情報システムセキュリティ会議は、セキュリティ統括責任者、セキュリティ副統括責任者、システム統括管理者及びセキュリティ統括責任者が指名する者をもって組織します。
- ③ 港区情報システムセキュリティ会議の庶務は、情報政策課が行います。
- ④ 港区情報システムセキュリティ会議は、情報セキュリティの継続的な確保を図るため、次の事項を決定します。

- ・情報安全対策指針の評価及び見直し
- ・情報システムの情報セキュリティ対策の評価及び見直し
- ・セキュリティ監査の実施
- ・緊急時における措置
- ・情報安全対策指針に対する重大な違反に関する調査及び再発防止策
- ・職員等への計画的な教育など、情報安全対策指針の運用に関する事項
- ・その他必要な事項

- ⑤ 港区情報システムセキュリティ会議の決定事項は、総合支所長、部長、室長、所長、次長、局長に速やかに伝達します。

(8) 情報セキュリティに関する統一的な窓口(CSIRT:Computer Security Incident Response Team、以下「CSIRT」という。)の設置

- ① セキュリティ統括責任者は、情報セキュリティに関する欠陥、事故等に対し、CSIRTの機能を有する体制を整備します。
- ② セキュリティ責任者は、情報セキュリティに関する欠陥、事故等について、その状況をCSIRTに報告します。
- ③ システム統括管理者は、情報セキュリティに関して、必要に応じて関係機関や他の地方公共団体のCSIRTの機能を有する部署、外部の事業者等との情報共有、通知・公表等を行います。

### 3 情報の分類と管理

#### (1) 情報の分類

- ① 区が保有する情報は、次の重要性分類に従って分類します。

レベル3	・ 個人情報 ・ 法令又は条例の定めにより守秘義務を課されている区政情報（上記個人情報を除きます。） ・ 法人その他の団体に関する情報であって、公開することにより当該団体の利益を害するおそれのある情報 ・ 情報システムに関するパスワード及びシステム設定情報
レベル2	公開することにより区の事務事業の執行に重大な影響を及ぼす情報
レベル1	上記以外の区政情報

#### (2) 管理責任

- ① セキュリティ責任者は、課等で収集及び作成した情報を管理する責任を有します。

#### (3) アクセス権限の設定

- ① セキュリティ責任者は、情報の分類に従いアクセス権限を定めます。
- ② コンピュータ<sup>\*4</sup>に情報を保存する場合は、アクセス制御された場所に保存します。
- ③ レベル3及び2の情報について、複製、外部記録媒体<sup>\*5</sup>を用いた送付、ネットワークを通じた送信を行う場合は、セキュリティ責任者の承認を得たうえで行います。

#### (4) 複製物の管理

- ① セキュリティ責任者の承認を得て複製した情報は、複製元の情報と同様の管理を実施します。
- ② 障害や緊急時の発生に備えて、情報のバックアップデータを取得します。なお、バックアップデータは、必要に応じて災害対策を施した場所に保管します。

#### (5) 外部記録媒体の管理

- ① レベル3及び2の情報を記録した外部記録媒体は、施錠可能な場所に保管します。なお、持ち運びの容易な保管庫等に保管する場合は、保管庫を盗難等から保護します。
- ② 外部記録媒体の保管状況を記録します。
- ③ レベル3及び2の情報を記録した外部記録媒体を搬送する場合は、セキュリティ責任者の承認を得て職員等が行うとともに、物理的な保護措置を実施します。また、搬送した日時、搬送先等を記録します。
- ④ レベル3及び2の情報を記録した外部記録媒体を廃棄する場合は、セキュリティ責任者の承認を得たうえで行います。

\*4 コンピュータ：情報を電磁的に処理、蓄積等する機器で、サーバー及びパソコン、携帯情報端末等の端末装置をいいます。

\*5 外部記録媒体：磁気テープ、光ディスク、USBメモリ等の記録媒体をいいます。

- ⑤ 外部記録媒体を廃棄する場合は、初期化処理だけではなく、必ず記録領域の消磁や外部記録媒体の物理破壊等によるデータ復元が不可能な措置を行い、情報漏えいを防ぎます。

#### (6) 入出力データの管理

- ① レベル3及び2の情報に関する入出力データ（申請書、出力帳票、印刷物等）は、施錠可能な場所に保管します。なお、持ち運びの容易な保管庫等に保管する場合は、保管庫を盗難等から保護します。
- ② 入出力データの保管状況を記録します。
- ③ レベル3及び2の情報に関する入出力データを搬送する場合は、セキュリティ責任者の承認を得て職員等が行うとともに、物理的な保護措置を実施します。また、搬送した日時、搬送先等を記録します。
- ④ レベル3及び2の情報に関する入出力データを廃棄する場合は、セキュリティ責任者の承認を得たうえで、必ず焼却処分、シュレッダー処理等を行い、情報漏えいを防ぎます。

### 4 人的な情報セキュリティ対策

#### (1) 職員等の責務

##### 1) 情報安全対策指針の遵守

- ① 情報資産の取り扱いにあたっては、関連法令等を守ります。
- ② 情報安全対策指針及び情報安全対策実施手順等を守ります。
- ③ 情報安全対策指針及び情報安全対策実施手順等について不明な点等がある場合は、速やかにセキュリティ責任者に報告し、指示等を仰ぎます。
- ④ 職務中だけでなく、異動、退職等により職務を離れた場合も、知り得た情報の秘密を守ります。
- ⑤ 非常勤職員を採用する場合は、情報安全対策指針及び情報安全対策実施手順等を遵守する旨の同意を求めます。

##### 2) 目的外利用の禁止

- ① 情報資産を職務上の目的だけに使用します。
- ② 不正アクセス又はそれに類する行為を行いません。
- ③ 個人の所有するコンピュータ、外部記録媒体等を職務に使用する場合は、原則禁止とします。

### 3) 情報資産の適切な取り扱い

- ① 第三者による不正使用、盗難等から情報資産を保護します。特に、コンピュータ等から離れる場合は、情報システムのロック、ログオフ<sup>\*6</sup>等を行います。
- ② コンピュータの改造又は機器の増設を行う場合は、システム管理者の承認を得たうえで行います。
- ③ コンピュータにソフトウェアを導入する場合は、システム管理者の承認を得たうえで行います。
- ④ 情報資産を庁舎外に持ち出す場合は、セキュリティ責任者の承認を得たうえで行います。なお、庁舎外で作業する場合は、利用する情報資産の管理責任を自らが負うことを自覚し、情報安全対策指針及び情報安全対策実施手順等を遵守します。

### 4) パスワード等の管理

- ① パスワード、IC カード等を他人に使用されないように各個人が責任を持って管理します。
- ② IC カードの紛失等があった場合は、当該 IC カードの利用、保管、返却、廃棄等に責任をもつシステム管理者に報告します。
- ③ パスワードは、他人に推測されにくいものを設定し、使い回したり、他人に教えたりしません。

### 5) 欠陥・事故の報告義務

- ① 情報システムの欠陥、誤動作又は情報安全対策指針に対する違反行為等を発見した場合又は住民等外部からの報告があった場合は、セキュリティ責任者に報告し、指示等を仰ぎます。

## (2) 教育・訓練

- ① セキュリティ副統括責任者は、職員等に個人情報の保護及び情報安全対策指針に関する研修を受講させます。
- ② システム管理者は、情報システムの開発、保守、運用等に携わる職員等に、担当者として必要な研修を受講させます。
- ③ セキュリティ統括責任者は、情報資産への脅威及び緊急時の対応を想定した訓練を定期的実施します。

\*6 ログオフ：コンピュータや情報システム等にアクセス可能な状態を終了することをいいます。

## 5 技術的な情報セキュリティ対策

### (1) コンピュータの管理

#### 1) 担当者の指名

- ① システム管理者は、サーバー等の運用管理を行う職員等を指名します。
- ② サーバー等の運用管理を行う職員等は、複数かつ必要最小限とします。
- ③ セキュリティ責任者は、端末装置の管理を行う職員等を指名します。

#### 2) 機器管理

- ① システム管理者は、コンピュータに管理番号を付与し、その設置場所等を記録します。
- ② システム管理者は、コンピュータの設置状況等を点検します。

### (2) ネットワークの管理

#### 1) 担当者の指名

- ① システム管理者は、ネットワークの運用管理を行う職員等を指名します。
- ② ネットワークの運用管理を行う職員等は、複数かつ必要最小限とします。

#### 2) 構成管理

- ① システム管理者は、最新のネットワーク構成状況を把握します。
- ② システム管理者は、ネットワーク機器の設置場所及びネットワーク配線の経路を記録します。
- ③ システム管理者は、ネットワーク機器の設定情報を改ざんされないようにアクセス制御により管理します。
- ④ システム管理者は、ネットワーク機器の設定情報のバックアップを取得します。
- ⑤ システム管理者は、ネットワークに通信回線を使用する場合、継続的な運用を可能とする通信回線を選択し、必要に応じて通信回線を冗長構成にする等の措置を講じます。

#### 3) 構成変更

- ① 庁内の主要なネットワークへの新規接続や構成変更を行う場合は、システム統括管理者の承認を得たうえで行います。

#### 4) 無線 LAN

- ① 庁内のネットワークに無線 LAN (Local Area Network) \*7 を利用する場合は、解読が困難な暗号化及び認証技術を使用します。

\*7 無線LAN (Local Area Network) : ケーブル線の代わりに無線通信を利用してデータの送受信を行う仕組みをいいます。

### (3) 情報システムの管理

#### 1) 担当者の指名

- ① システム管理者は、情報システムの運用管理を行う職員等を指名します。
- ② 情報システムの運用管理を行う職員等は、複数かつ必要最小限とします。

#### 2) 運用管理

- ① システム管理者は、情報システムを構成するソフトウェア等のバックアップを取得します。
- ② システム管理者は、情報システムごとに操作手順書を作成し、常備します。また、常に最新の状態を保ちます。
- ③ システム管理者は、情報システムごとに操作の承認手続きを定めます。
- ④ システム管理者は、実施した作業の記録を作成し、適切に保管します。

#### 3) ソフトウェア管理

- ① システム管理者は、コンピュータへのソフトウェアの導入状況を管理及び把握します。
- ② ソフトウェアを導入する場合は、正規のライセンスを取得します。
- ③ 導入するソフトウェアは、業務上必要なものに限りします。
- ④ ソフトウェアを使用する場合は、使用許諾条件等の定められた条件を守ります。

### (4) 外部とのシステム結合

#### 1) 外部ネットワークとの接続

- ① 庁内の主要なネットワークと外部のネットワークを接続する場合は、港区情報システムセキュリティ会議の承認に基づき実施します。また、庁内の主要なネットワーク以外のネットワークと外部のネットワークを接続する場合は、システム統括管理者の承認に基づき実施します。なお、個人情報処理する情報システムと外部の情報システムを結合する場合は、港区個人情報保護条例に規定する手続きをとります。

#### 2) 総合行政ネットワークとの接続

- ① 総合行政ネットワークに関する諸規定に基づき、適切に接続及び運用します。

#### 3) 住民基本台帳ネットワークシステムとの接続

- ① 法令等に基づき、適切に接続及び運用します。

## (5) アクセス制御

### 1) コンピュータアクセス制御

- ① システム管理者は、不正アクセスを防ぐため、コンピュータについて次の事項を実施します。
  - ・起動時にユーザーを認証する機能を設けます。
  - ・利用できるコンピュータ機能を必要最小限にします。

### 2) ネットワークアクセス制御

- ① システム管理者は、ネットワークのアクセス経路を制御し、ネットワーク機器の設定を適切に維持・管理します。
- ② システム管理者は、ネットワーク及びネットワーク機能ごとにアクセス可能な者を定めるとともに、未使用ポートの閉鎖、不要なサービス機能の削除又は停止等、不必要なネットワーク機能へのアクセスを防ぐ対策を実施します。
- ③ システム管理者は、庁内のネットワークと外部のネットワークの間には、ファイアウォール<sup>\*8</sup>を設置するなど、必要な対策を実施します。
- ④ 庁内のネットワークと外部のネットワークの接続点の数は、必要最小限にします。

### 3) 情報システムアクセス制御

- ① セキュリティ責任者は、情報及び情報システムに対する職員等のアクセス権限を定めます。
- ② システム管理者は、情報システムにユーザーを認証する機能を設け、ログイン手順を定めます。
- ③ システム管理者は、情報システムごとにユーザー登録、抹消等の手続きを定めます。
- ④ システム管理者は、セキュリティ責任者からユーザー登録、変更等の申請を受けた場合は、直ちに情報システムに反映します。
- ⑤ システム管理者は、必要なアクセス制限を行うとともに、例外的な使用を行う場合の申請・承認の手続きを定めます。
- ⑥ 職員等がテレワークにより外部から情報システムを利用や情報を閲覧する場合は、在宅勤務型テレワーク実施要領に則り実施します。

### 4) システム上の管理者権限<sup>\*9</sup>

- ① システム管理者は、情報システム、ネットワーク機器及びサーバー等について、システム上の管理者権限の付与、変更等の手続きを定めます。
- ② システム上の管理者権限の変更があった場合は、パスワード等を直ちに変更します。

\*8 ファイアウォール：庁内のコンピュータやネットワークが外部から侵入されることを防ぐための仕組みをいいます。

\*9 システム上の管理者権限：情報システム、ネットワーク機器及びサーバー等において、システム上の設定を行うことのできる管理者用の権限をいいます。

5) パスワードの管理

- ① システム管理者は、情報システムで使用するユーザーID・パスワードを厳重に管理します。

6) IC カードの管理

- ① システム管理者は、IC カードの利用、保管、返却、廃棄等における取扱方法を定め、厳重に管理します。
- ② システム管理者は、IC カードの紛失等の報告があった場合は、当該 IC カードを使用した情報システムへのアクセス等をただちに停止します。

7) アクセスログ<sup>\*10</sup>の取得・分析

- ① システム管理者は、アクセスログを取得すべき情報システム等を定め、記録機能を設けます。
- ② システム管理者は、アクセスログを一定期間保存するとともに、改ざん、漏えい等の防止策を実施します。
- ③ システム管理者は、不正アクセス等の状況を調査するため、アクセスログを必要に応じて分析します。

(6) 不正アクセス対策

- ① システム管理者は、内部及び外部への不正アクセスを防ぐため、技術的な検査を実施します。
- ② システム管理者は、重要な情報システムの設定に関するファイル、インターネットに公開しているファイル等について、その改ざんの有無を確認します。
- ③ システム管理者は、セキュリティホール等、情報セキュリティ対策に関する情報の収集に努め、速やかに必要な対応を実施します。
- ④ システム管理者は、標的型攻撃による内部への侵入防止及び侵入した攻撃を早期検知するため、教育及び技術的対策を実施します。
- ⑤ インターネットに公開するウェブサイトにおいては、転送される情報の盗聴及び改ざんの防止のため、全ての情報に対する暗号化及び電子証明書による認証の対策を実施します。

\*10 アクセスログ：情報システム等にアクセスした者、日時、処理内容等を記録したものをいいます。



## (7) コンピュータウイルス\*11対策

### 1) コンピュータウイルスの検査

- ① システム管理者は、ウイルス対策ソフトを必要とするコンピュータに導入し、ウイルス検査を実施します。また、ウイルス対策ソフトを適切に更新します。
- ② システム統括管理者は、庁内の主要なネットワークにつながる端末装置において外部記録媒体の利用を制限します。
- ③ システム統括管理者は、インターネットとの接続点にウイルス対策ソフトを導入し、ウイルス検査を実施します。
- ④ 職員等は、外部からデータ又はソフトウェアを取り入れる場合は、必ずウイルス検査を実施します。また、電子メール等で送付元が不明なファイル等を受け取った場合は、システム管理者に報告したうえで速やかに削除します。

### 2) コンピュータウイルス発見時の対応

- ① 職員等は、ウイルス検査によりコンピュータウイルス感染を検知した場合は、システム管理者に直ちに報告します。
- ② システム管理者は、CSIRTへ状況を報告するとともに、被害状況に応じて、感染経路の特定、被害拡大の防止、修復措置等を実施します。
- ③ システム管理者は、実施しているコンピュータウイルス対策では不十分な事態が発生した場合に備え、ウイルス対策ソフトに関する保守契約を締結する等、外部の専門家の支援を受けられるように準備します。

## (8) 情報システム構築・保守等の対策

### 1) 情報システムの開発・導入・変更

- ① システム管理者は、情報システムの開発、導入、変更を行う場合は、情報セキュリティ対策及び稼働中の情報システムへの影響を十分に検証します。
- ② システム管理者は、情報システムを変更する場合は、必要なときに変更前の状態に復旧できるようにします。
- ③ システム管理者は、システム障害を防止するため、作業内容について記録を作成し、適切に保管します。
- ④ システム管理者は、ソフトウェア等を購入する場合は、次の事項を満たす製品を選定します。

- ・情報セキュリティ上問題がないこと
- ・購入先又は開発元の事業者の連絡先が明らかなものであること

\*11 コンピュータウイルス：コンピュータのソフトウェアに侵入し、その中のデータやプログラムを破壊する悪意をもって作られたプログラムをいいます。

・製品に関する更新情報の提供が受けられること

## 2) 情報システムの保守

- ① システム管理者は、情報システムの保守を適切に行い、情報セキュリティに重大な影響を及ぼす内容を発見したときは、速やかに更新します。
- ② システム管理者は、情報システムの保守を行う場合は、不具合及び他の情報システムへの影響を十分に検証します。

## 3) 設計書等の管理

- ① システム管理者は、情報システムの開発、変更等に関する記録（設計書等）を作成します。
- ② システム管理者は、設計書等を適切に管理し、閲覧を制限します。

## (9) 障害対応

- ① 必要に応じて情報システムの可用性を確保するため、情報システムを多重化する等の対策を実施します。
- ② 情報システムには、障害等の発生を検知できる機能を必要に応じて設けます。
- ③ システム管理者は、情報システムごとに障害発生時の対応手順を定めます。
- ④ システム管理者は、障害発生時において、その発生原因及び対応の記録を作成し、保管します。また、再発防止策を検討及び実施します。

## (10) 電子メールの利用制限

- ① セキュリティ責任者は、情報資産の不正な持ち出しを防止するため、電子メールの利用及びセキュリティ管理について、必要な手続きを定めます。

## 6 物理的な情報セキュリティ対策

### (1) 入退管理

- ① システム管理者は、サーバー等や重要なネットワーク機器の設置場所、磁気テープ保管庫、帳票倉庫等（以下「管理区域」といいます。）に許可した者以外が立ち入らないよう入退管理を実施します。
- ② セキュリティ統括責任者は、システム管理者から入退管理に関する報告を聴取し、必要に応じて適切な改善を指示します。

### (2) 搬入出物の管理

- ① 管理区域への搬入出物については、業務上必要なものに制限します。

### (3) 作業の監視

- ① システム統括管理者が指定する管理区域には、監視カメラを設置し、監視を行います。
- ② 職員等以外の者が管理区域へ立ち入る場合は、システム管理者の承認を得たうえで行います。
- ③ 職員等以外の者が管理区域で作業を行う場合は、職員等が立会うなど、必要な対策を実施します。

### (4) 不正行為の防止

- ① システム管理者は、コンピュータやネットワーク機器について、盗難等を防ぐための対策を実施します。
- ② システム管理者は、ネットワーク配線について、傍受又は損傷等を防ぐための対策を実施します。
- ③ 職員等以外の者が利用できる情報システムの端末装置については、その設置環境に応じて盗難防止策や不正使用防止策を実施します。

### (5) 災害対策

- ① セキュリティ統括責任者は、管理区域の構造や内装について、その状況に応じて災害対策を実施します。
- ② システム管理者は、ネットワーク機器及びサーバー等について、その設置環境に応じて災害対策を実施します。

### (6) 電源の確保

- ① システム管理者は、サーバー等について、停電等による影響を受けないように予備電源を確保するなど、必要な対策を実施します。

### (7) 機器の保守

- ① システム管理者は、ネットワーク機器及びサーバー等の保守を実施します。
- ② コンピュータ等の機器を修理等のために庁舎外に搬出する場合は、情報漏えいを防ぐ措置を実施します。

### (8) 機器の廃棄

- ① コンピュータ等の機器を廃棄する場合は、機器内部の記憶装置の初期化処理だけでなく、必ず記録領域の消磁等によるデータ復元が不可能な措置を行い、情報漏えいを防ぎます。

## 7 指定管理者の管理

### (1) 選定

- ① 港区情報安全対策指針を遵守できる指定管理者を選択します。

### (2) 協定

- ① 指定管理業務の業務主管課のセキュリティ責任者は、指定管理者と協定を締結する際、守秘義務、情報安全対策指針の遵守義務、違反時の措置等を明記します。

### (3) 指定管理業務に関する情報資産の保護措置

- ① 指定管理業務の業務主管課のセキュリティ責任者は、指定管理業務に関する情報資産について、情報セキュリティを確保するために必要な人的、技術的、物理的対策を、指定管理者に実施させます。

### (4) 検査

- ① セキュリティ統括責任者は、指定管理者に対して、港区情報安全対策指針が遵守されていることを点検します。

### (5) 指定管理者の情報システムの利用

- ① システム統括管理者は、指定管理者が指定管理業務遂行のために指定管理者の情報システムを用いる場合は、次の事項を確認した上で承認します。
  - ・ 指定管理者変更による業務引継ぎが迅速かつ円滑に行えること。
  - ・ 港区が所管するコンピュータ、ネットワークと接続しないこと。
  - ・ 港区情報安全対策指針が遵守できること。

### (6) 指定管理者の情報資産の受入れ

- ① システム統括管理者は、指定管理者が指定管理業務と直接関係のない指定管理者の情報資産を指定管理施設内に持ち込む場合は、次の事項を確認した上で承認します。
  - ・ 港区情報安全対策指針が遵守できること。

## 8 外部委託の管理

### (1) 委託先の選定

- ① 港区情報安全対策指針を遵守できる事業者を選択します。

(2) 委託先との契約

- ① システム管理者は、情報システムの開発、保守、運用等を外部に委託する場合は、守秘義務、情報安全対策指針の遵守義務、違反時の措置等を明記した契約を締結します。

(3) 委託業務に関する情報資産の保護措置

- ① システム管理者は、委託業務に関する情報資産について、情報セキュリティを確保するために必要な人的、技術的、物理的対策を実施します。

(4) 委託先に関する検査

- ① システム管理者は、委託先において港区情報安全対策指針が遵守されていることを点検します。

(5) 指定管理業務の委託先の管理

- ① 指定管理者が、指定管理業務の一部を外部委託する際は、第1項から第4項までを準用します。

(6) 外部サービスの利用

- ① システム管理者は、外部サービスを利用する場合、利用するサービスの約款、その他提供条件において、港区情報安全対策指針が遵守されていることを確認します。

(7) ソーシャルメディアサービスの利用

- ① 港区が管理するアカウントでソーシャルメディアサービスを利用する場合、ソーシャルメディアサービス運用にあたっての手順を定めます。

(8) クラウドサービスの利用

- ① クラウドサービスを利用する場合、情報の管理や処理はクラウドサービス\*12を提供する事業者になるため、システム統括管理者は、次の事項を確認した上でクラウドサービスの利用を判断します。
  - ・バックアップを含め、必要なサービスレベルを保証させる契約が締結可能であること
  - ・監査等に必要な各種ログ等の情報提供が可能なこと
  - ・運用実績や各種認定および認証制度の適用状況等から総合的かつ客観的に評価し、クラウドサービス及び当該サービス提供事業者の信頼性が十分であること
- ② システム管理者は、クラウドサービスで扱われる情報に対して国内法以外の法令が適用されるリスクを評価して事業者を選定します。

※12：クラウドサービス：ソフトウェアやデータ等を、インターネットを通じ必要に応じて利用者に提供するサービスのことをいいます。

## 9 情報安全対策指針の運用

### (1) 監査の実施

- ① セキュリティ統括責任者は、情報安全対策指針の遵守状況について監査を実施します。なお、セキュリティ監査に関する具体的な実施事項は、システム統括管理者が定めます。
- ② セキュリティ統括責任者は、専門知識を有する者が監査を実施する体制とします。
- ③ 監査を受ける者とその監査を実施する者は、同じ者が兼務しない体制とします。
- ④ セキュリティ統括責任者は、システム統括管理者の報告を受けて、評価、指摘、改善します。
- ⑤ システム統括管理者は、セキュリティ監査に関して、次の事項を実施します。
  - ・ 監査計画書の作成
  - ・ 監査の実施
  - ・ 監査報告書の作成
  - ・ 改善計画書の作成
  - ・ 改善計画書の実施
- ⑥ セキュリティ責任者は、セキュリティ統括責任者によるセキュリティ監査の評価結果、指摘事項に関して、速やかに改善します。

### (2) 点検の実施

- ① セキュリティ責任者は、課等における情報安全対策指針及び情報安全対策実施手順等の遵守状況を点検し、その結果に応じて改善します。

### (3) 情報資産の利用状況等調査の実施

- ① セキュリティ統括責任者及びセキュリティ統括責任者が指名した者は、情報資産の保護及び不正な取り扱いの防止を目的とする場合は、その運用管理状況や利用状況を調査することができます。
- ② 調査は、ログの取得、分析、送受信中のデータ取得、分析、記録の確認等の手段により行います。

### (4) 緊急時対応

- ① セキュリティ統括責任者は、緊急時の連絡体制を整備します。
- ② CSIRTは、情報資産への侵害が発生した場合は、速やかに発生原因を調査し、対応します。状況により、セキュリティ統括責任者は、港区情報システムセキュリティ会議を招集し、再発防止策を検討及び実施します。

③ システム統括管理者は、情報資産への侵害が発生した場合は、ネットワークを物理的に遮断するなど、被害拡大の防止策を実施します。

④ 情報資産への侵害があった場合は、国や他の自治体等と連携し、適切に対応します。また、犯罪のおそれがある場合は、速やかに警察に通報します。

(5) 港区情報安全対策指針の掲示

① セキュリティ統括責任者は、職員等が常に港区情報安全対策指針を閲覧できるように掲示します。

10 情報安全対策指針の評価及び見直し

セキュリティ統括責任者は、情報資産を取り巻く環境の変化やセキュリティ監査の指摘に応じて、継続的に必要な評価及び見直しを行い、区民から信頼される ICT 環境を実現するための情報セキュリティ対策を実施します。

# 仕 様 書

## 1 件名

港区立神応保育園開設準備業務委託

## 2 履行期間

契約締結日から令和5年3月31日まで

## 3 履行場所及び対象施設

港区立神応保育園（所在地：港区白金六丁目9番5号）

## 4 業務内容

受注者は、港区立神応保育園の安全かつ円滑な事業運営を開始するため、以下の業務を行う。

### (1) 開設準備室の設置

- ア 開設準備室を設置し、令和5年4月1日から事業を開始できるよう開設準備事務を行うこと。
- イ 開設準備室は対象施設に移転後は撤収すること。
- ウ 開設準備室には、本件業務の責任者を配置し、発注者の担当者との連絡調整を行うこと。また、区民等からの問い合わせに対応可能な体制を整えること。
- エ 事業運営計画、収支予算書及び職務基準書を作成し、必要な職員研修を実施すること。
- オ 職員採用試験等により運営に必要な職員を確保し、適正な配置を行うこと。
- カ 開設準備業務に必要な電話、インターネット等は、事業者の負担で用意すること。

### (2) 周知・広報支援業務

- ア 区民や関係機関等との連携を深め、施設開設の周知を図るために「広報みなと」に掲載する広報記事の原稿作成等円滑な事業開始に向けた区の広報活動の支援を行うこと。
- イ 開設後に利用者に配布するための印刷物作成を支援し、印刷の上対象施設に備え置くこと。

### (3) 官公庁への届出・申請支援業務

事業開始に必要な諸官庁への届出・申請支援業務を行うこと。

### (4) 施設維持管理業務

- ア 必要な備品・設備、消耗品等を調査し、選定提案、納品の調整及び使用方法の習熟等の準備を行うこと。
- イ 開設前の施設、付属設備及び物品の保全を行うこと。
- ウ 開設前の施設内の清潔の保持、整頓その他の環境整備を行うこと。
- エ 維持管理に必要な各種契約の締結業務に関すること。
- オ 施設の竣工検査終了後の引渡日から、維持管理を開始すること。



(5) 開所式等の実施に関すること

- ア 開所式・内覧会の準備、実施に関すること。
- イ 開所式・内覧会の記録（写真等）を作成すること。
- ウ 開所式・内覧会の準備・実施に当たっては、複合施設の主たる管理者（神応いきいきプラザの指定管理者）と協力、連携すること。

(6) その他

- ア 事業運営等の会計処理に係る書類等の様式を作成すること。
- イ 発注者の担当者と協議の上開設に必要となる一切の業務を実施すること。
- ウ 防火管理者の選任、届出及び防災体制等の整備を行うこと。
- エ 保護者説明会に関すること。
- オ 入園予定者の面接、健康診断の実施に関すること。
- カ 給食に関すること。
- キ 保険に関すること。
- ク 開設準備期間に関する発注者との必要な打合せは、定例会として月2回以上実施すること。また、議事録については速やかに作成し区に提出すること。

## 6 職員配置

- (1) 開設準備業務の従事者については、開設後の人員配置（下記7参照）を考慮し、開設準備業務に必要な人員を配置すること。
- (2) 受注者は従事職員の名簿等を発注者に提出すること。またその従事職員を変更する場合には、事前に発注者に報告すること。
- (3) 受注者は、職員研修計画を作成し、常に職員の資質向上に努めること。

## 7 予定定員

	令和5年度 (予定)	備考
0歳児クラス	9名	3か月～
1歳児クラス	15名	
2歳児クラス	18名	
3歳児クラス	24名	
4歳児クラス	24名	
5歳児クラス	24名	
合計	114名	
一時保育	7名	内、0歳児2名程度
緊急一時保育	1名	

※ 周辺の保育園等の空き状況や保育需要の動向により、定員を変更する場合があります。

## 8 実施計画・報告等

- (1) 受注者は、必要に応じて開設準備に関する手順を定め、発注者に提出し、協議に基づき誠実に業務を行うこと。
- (2) 受注者は、業務日誌を作成し、職員の状況や施設及び保育室利用者の様子を記録すること。
- (3) 区から、管理運営並びに現状等に関する調査及び資料作成等の作業の指示があった場合には、速やかに対応をすること。
- (4) 受注者は、要員配置を含めて、効率よく業務が行えるよう発注者、建物管理者等との連携を図り、柔軟かつ弾力的に対応すること。
- (5) 発注者は必要に応じ、受注者に業務内容等を報告させることができるものとする。
- (6) 受注者は、実績報告書を作成し、発注者に提出すること。

## 9 個人情報の保護及び情報セキュリティの確保

- (1) 受注者は、個人情報の取扱いに当たっては、「港区個人情報保護条例（以下「保護条例」という。）」及び（別紙1）「個人情報等取扱いに関する特記事項」の各条項に基づき、個人情報の適正な管理のため、守秘義務を果たせる要員選任を含め管理体制を整えること。また、従事者に対して本規定の定めを理解させ、個人情報保護に関する事故を予防すること。
- (2) 受注者は、港区情報安全対策指針を理解し、安全対策を講ずること。
- (3) 受注者及び要員は、業務上知り得たことを第三者に開示・漏えいしてはならない。また、本契約業務遂行以外の目的に使用してはならない。これらのことは本契約終了後も同様とする。
- (4) 発注者は、受注者及び要員の責任による個人情報の漏えいが生じた場合、受注者に対して適切な処置を取るよう求めることができる。
- (5) 受注者は、発注者の職場研修マニュアル等を用いて、個人情報保護に関する研修を行い、発注者に報告すること。

## 10 物品の管理

- (1) 物品とは、港区物品管理規則（昭和39年港区規則第9号）第6条に規定するものをいう。
- (2) 受注者は、この仕様書に定めるところにより、善良な管理者の注意をもって物品の管理を行わなければならない。
- (3) 受注者は、保全物品について、亡失又は損傷があったときは、直ちに保全物品亡失損傷報告を作成し、発注者に報告しなければならない。
- (4) 受注期間中に取得した購入物品及び取得物品については、発注者への返還を要しないこととする。
- (5) 受注者は、保全物品について、発注者の書面による承諾がない限り、次の事項に該当することを行ってはならない。
  - ア 他の用途に使用又は廃棄すること
  - イ 加工、改良等を加えること

ウ 第三者に貸与又は譲渡すること

- (6) 発注者は、あらかじめ日時を定めて、物品の管理事務及び使用状況について検査することができる。この場合において、受注者は責任者にその立会いをさせるものとする。

## 11 鍵の適正管理

- (1) 受注者は、本件業務の履行に当たり発注者が貸与する鍵の取扱いについては慎重を期するものとし、盗難等の事故が発生した場合には、その発注者に与えた損害（その損害のために発注者が第三者に賠償するものを含む。）を賠償する。
- (2) 受注者は、保育園の引き渡し後速やかに鍵の管理体制を示した台帳を発注者に提出すること。
- (3) 鍵は、作業に必要な時間と場所に限り使用すること。
- (4) 受注者は、その従事させる者に対して本規定の主旨を十分に理解させ事故の発生を防止すること。

## 12 再委託の禁止

- (1) 仕様書で規定する業務の全部を一括して第三者に再委託してはならない。
- (2) 業務の一部を第三者に再委託する場合には、あらかじめ区の承認を得るものとする。

## 13 防災・危機管理対応

- (1) 自然災害、人為災害、事故等あらゆる緊急事態、非常事態に対処するため、速やかにマニュアルを作成し、運営業務期間に対応できるようにすること。
- (2) 受注者は、事故等が発生した場合には、発注者の危機管理対応に積極的に協力し、その求めに従い、速やかに危険の排除及び事故解決に必要な特段の措置を講ずること。また、発注者が定める様式（別紙2）「事件・事故等危機情報連絡票」に記入し、速やかに発注者に提出すること。
- (3) 受注者が本規定に反して発注者に与えた損害（その損害のために発注者が第三者に賠償するものを含む。）は、受注者が賠償する。
- (4) 受注者は、その従事させる者に対して本規定の主旨を十分に理解させ、事故の発生を防止すること。

## 14 損害賠償

受注者が本契約に違反し、又は故意・過失により利用者、発注者又は第三者に損害を与えたときは、その損害を賠償すること。なお、上記以外で業務の履行に当たっての損害の責については、受注者の責任において処理すること。

## 15 費用負担

- (1) 業務の履行に必要な什器備品類（税込購入価格5万円以上のもの）は、発注者の負担とする。
- (2) 業務の履行に必要な消耗品類（税込購入価格5万円未満のもの）は、受注者の負担

とする。

- (3) 業務の履行に必要な新規施設にかかる光熱水費は、発注者の負担とする。
- (4) 業務の履行に必要な通信費は、受注者の負担とする。
- (5) 本業務の運営費により備品を購入する場合は、前もって協議を行う。

## 16 経理

受注者は、委託料の経理にあたっては、専用の帳簿等を設けて処理すること。また、帳簿等は区の要求があった場合は閲覧可能とすること。

## 17 支払方法

- (1) 開設準備業務に関する費用については履行確認後の一括払とし、受注者からの適法な請求に基づき請求書を受理した日から30日以内に支払うこととする。
- (2) 発注者は、(1)の費用について、適正な請求があったときは、請求のあった日から30日以内に受注者に支払うものとする。

## 18 受注者の責務

- (1) 受注者は、労働基準法その他労働関係法規、関係法令等を遵守し、その適用及び運用は受注者の責任において適切に行うこと。
- (2) 受注者の責務において、区民・業務関係者等に対する安全対策に万全を期し、事故防止に関する必要な処置を講ずること。
- (3) 受注者は、常に善良なる管理者の注意をもって業務を遂行し、業務の進捗状況について確認の上適宜報告すること。
- (4) 受注者は、本契約の履行に当たり、「港区職員の障害を理由とする差別の解消の推進に関する要綱」の趣旨を踏まえ、適切な対応を図ること。
- (5) 受注者は、「港区職員のハラスメントの防止等に関する要綱」を遵守すること。また、ハラスメントが発生した場合は、発注者と連携して適切に対応すること。
- (6) 受注者は、本契約の履行に当たり、基本的人権を尊重し、個人の尊厳を守り、あらゆる差別をなくすために適切な対応を図ること。
- (7) 受注者は、本契約の履行に当たり、「港区環境美化の推進及び喫煙による迷惑の防止に関する条例」(平成9年港区条例第42号)第9条に規定するみなとタバコルールを遵守すること。
- (8) 受注者は、本契約の履行に当たり、地球温暖化防止のため、港区環境方針及び港区環境マネジメントシステムの実施基準に基づき省エネルギー・省資源を図り、環境に配慮して、業務を遂行するよう職員に周知徹底すること。
- (9) 水道、電気等の使用については、必要最小限にとどめ、特に照明は業務終了後、直ちに消灯すること。また、消耗品の使用についても常に節約節減の努力を行うこと。
- (10) 受注者は、港区立保育園の管理運営者としての心構えを認識し、従事職員教育、接遇教育等を徹底し、保育園利用者及び区民への接遇等が常に良好になるように努めること。
- (11) 受注者は、従事職員に港区立保育園の職員として綱紀の保持を常に指導すること。
- (12) 受注者は、施設の破損や美観を損なうことのないように施設を使用するとともに、

整理整頓を十分に行うこと。

(13) 受注者は、費用対効果を十分に検証し、児童の保育に必要な材料等を用意すること。

## 19 環境により良い自動車の利用について

(1) 本契約の履行に当たって自動車を使用し、又は利用する場合は、都民の健康と安全を確保する環境に関する条例（平成12年東京都条例第215号）の規定に基づき、次の事項を遵守すること。

ア ディーゼル車規制に適合する自動車であること。

イ 自動車から排出される窒素酸化物及び粒子状物質の特定地域における総量の削減等に関する特別措置法（平成4年法律第70号）の対策地域内で登録可能な自動車利用に努めること。

(2) 低公害・低燃費な自動車利用に努めること。

(3) 適合の確認のために、当該自動車の自動車検査証（車検証）、粒子状物質減少装置装着証明書等の提示又は写しの提出を求められた場合には、速やかに提示し、又は提出すること。

(4) 本契約の履行に当たって観光バスを使用する場合は、「観光バスの環境性能表示に関するガイドライン（平成29年3月16日付改正28環改車第790号）」に規定する評価基準Aランク以上の車両を供給すること。

## 20 その他

(1) シックハウス検査を行う際は、施設に入ることが出来なくなることが想定されるため、発注者と受注者で協議を行うこと。

(2) 本仕様書に記載のない事項又は疑義が生じた場合は、発注者と受注者で協議の上決定する。

## 21 連絡先

港区 高輪地区総合支所管理課 管理係

電話 5421-7067 FAX 5421-7626

## 個人情報等取扱いに関する特記事項

## (適正な管理)

第1条 乙は、個人情報の漏えい、滅失及び毀損の防止その他の個人情報の適正な管理のために必要な措置を講じなければならない。

## (秘密保持の義務)

第2条 乙は、この協定により実施する管理運営業務に関して知り得た個人情報をみだりに他人に知らせ、又は不当な目的に使用してはならない。指定管理者の指定期間の終了後又は取消後も、また、同様とする。

第3条 乙は、この協定により実施する管理運営業務に従事する者及び従事した者にも、前条の義務を遵守させなければならない。

## (委託)

第4条 乙は、甲の書面による承諾を得た場合に限り、この協定により実施する管理運営業務の処理を他に委託し、又は請け負わせることができる。

第5条 乙は、協定により実施する管理運営業務について前条の規定により他に委託し、又は請け負わせるときは、この協定により求められる安全管理措置と同等の措置を講ずることができる事業者を委託先とし、この協定と同等の安全管理措置を義務付ける委託契約を結ばなければならない。また、甲は、乙が委託先に対して適切な監督を行っているかを監督するものとする。

## (第三者への提供の禁止)

第6条 乙は、この協定により実施する管理運営業務に係る個人情報を第三者に提供し、又は譲渡してはならない。

## (管理運営業務以外への使用の禁止)

第7条 乙は、この協定により実施する管理運営業務に係る個人情報を、管理運営業務以外の用途に使用してはならない。

## (加工、再生等の禁止)

第8条 乙は、この協定により実施する管理運営業務の範囲を超えて、個人情報の加工、再生等をしてはならない。

## (複写及び複製の禁止)

第9条 乙は、この協定により実施する管理運営業務に係る個人情報を甲の許可なく複写し、又は複製してはならない。

## (返還及び廃棄の義務)

第10条 乙は、この協定により実施する管理運営業務が終了したとき又は指定を取り消されたときは、管理運営業務に係る個人情報を速やかに甲に返還しなければならない。

第11条 前条の規定にかかわらず、乙は、当該個人情報を甲の指示に基づき廃棄するときは、第三者の利用に供されることのないよう善良なる管理者の注意をもって焼却又は裁断等により処分しなければならない。

## (事故発生時等における報告及び対応の義務)

第12条 乙は、個人情報の保護に関し事故が生じたとき、又は生ずる恐れがあることを知ったときは、直ちに甲に通知し、当該事故の解決に努めるとともに、遅滞なくその状況を書面をもって甲に報告しなければならない。また、情報セキュリティにおいて問題が発生した場合の検査、あるいはセキュリティ監査等の実地調査に対応すること。

(監査・検査への協力等)

第 13 条 甲は、乙に事前に通知し、乙の承諾を得た上でいつでも、乙の業務に支障を生じさせない範囲内において、個人情報の管理状況等について監査・検査を実施することができる。乙は、合理的事由のある場合を除き、甲又は甲の指定した者の監査・検査に協力しなければならない。

(公表措置及び損害賠償義務)

第 14 条 甲は、乙が個人情報等取扱いに関する特記事項に掲げる義務に違反し、又は怠った場合は、港区長の付属機関である港区個人情報保護運営審議会の意見を聴いて、その事実を公表することができる。

第 15 条 前条の場合において、甲が損害を受けたときは、乙はその損害を賠償しなければならない。指定管理者の指定期間の終了後又は取消後も、また、同様とする。

(第 16 条から第 21 条の条文は、「特定個人情報 (※)」の取扱業務を指定管理者が実施する場合のみ)

(特定個人情報管理体制の整備)

第 16 条 乙は、この協定により実施する管理運営業務を統括管理する部署に特定個人情報保護管理責任者を置き、この協定により実施する管理運営業務を実行する部署に特定個人情報保護責任者を置かなければならない。

(特定個人情報を取り扱う従業者の明確化)

第 17 条 乙は、特定個人情報を取り扱う従業者並びにその役割を指定し、事前に従業者名簿を甲へ提出しなければならない。

(従業者への教育訓練及び監督)

第 18 条 乙は従業者に対して、この協定により実施する管理運営業務を行うために必要な教育及び訓練を実施し、継続的に監督するとともに、秘密保持契約を締結する等の人的安全管理措置を講じなければならない。

(持出しの禁止)

第 19 条 乙は、この協定により実施する管理運営業務に係る特定個人情報を指定された区域から持出ししてはならない。

(契約内容の遵守状況についての報告)

第 20 条 乙は、協定内容の遵守状況、特定個人情報の安全管理体制等を書面で報告しなければならない。

(安全管理措置の改善)

第 21 条 乙及び甲は、第 13 条に基づく監査・検査の結果及び前条に基づく管理運営業務の遵守状況等についての報告を踏まえ、管理運営業務における特定個人情報の安全管理措置の改善要否を協議し、改善が必要と判断した場合は双方協力のうえ対応しなければならない。

※「特定個人情報」とは、「行政手続における特定の個人を識別するための番号の利用等に関する法律（平成 25 年法律第 27 号）」第 2 条第 8 項に規定する特定個人情報をいう。

(以下の条文は、該当する協定のみ)

(電磁的記録媒体の保管)

第 22 条 乙は、この協定により実施する管理運営業務に係る個人情報を記録した電磁的記録媒体を、施錠できるロッカー等に保管しなければならない。

(電磁的記録媒体の搬送)

第 23 条 乙は、この協定により実施する管理運営業務に係る個人情報を記録した電磁的記録媒体を、専用ケース等に入れて施錠した上で、安全対策を施して搬送しなければならない。

事件・事故等危機情報連絡票 (第1・2・3・4・5・終報)

↑ ○で囲む

件名	対応レベル

(作成日時:

令和 年 月 日 時 分現在)

記入者 指定管理者等の場合、( )書きで社名を記入する。	課 係 氏名
---------------------------------	--------

いつ (発生日時)	令和 年 月 日 ( ) 時 分
-----------	------------------

どこで (発生場所) 住所、施設名、発生階等	
---------------------------	--

何が起きたのか (危機の概要)	(何が起きたのか) (負傷者の数・程度) (被害及び影響・処置) (その他の状況) (原因)
--------------------	--

どう対応したのか (対応状況)	時 分 時 分 時 分 時 分
※第2報以降については、第1報に追記する形で作成する。	

第一報緊急報告 (口頭) 実施状況	<input type="checkbox"/> 課長報告 ( 月 日 時 分) <input type="checkbox"/> 支所長・部長 ( 月 日 時 分) <input type="checkbox"/> 副区長 ( 月 日 時 分) <input type="checkbox"/> 区長 ( 月 日 時 分)
----------------------	---

再発防止策 (終報の場合)	
------------------	--

その他特記事項 被害拡大の可能性とその理由、人的・物的要望、今後の対応予定等	
---	--

通報者 区民等から通報があった場合は、氏名・連絡先 (個人の場合申告を強制するものではありませんが、警察、消防、	住所または所属と氏名 _____ 連絡先 _____ ( ) ※連絡が必要な場合
---	---

※メール・ファクシミリで送信する場合は、必ず電話で連絡を入れた上で送信する



法人等の場合は記入してください。)	
情報連絡窓口 課が記入する。係名まで記入のこと	課 係長 氏名 電話 ( ) FAX ( )

事件・事故等危機情報連絡票 (第 1・2・3・4・5・終 報)  
☐ ○で囲む

件 名	対応レベル

(作成日時：令和 年 月 日 時 分現在)

記入者 指定管理者等の場合、( ) 書き で社名を記入する。	課 係 氏名
いつ (発生日時)	令和 年 月 日 ( ) 時 分
どこで (発生場所) 住所、施設名、発生階等	
何が起きたのか (危機の概要)	(何が起きたのか) (負傷者の数・程度) (被害及び影響・処置) (その他の状況) (原因)
どう対応したのか (対応状況)  ※第 2 報以降については、第 1 報に追記する形で作成する。	時 分 時 分 時 分 時 分
第一報緊急報告 (口頭) 実施状況	<input type="checkbox"/> 課長報告 ( 月 日 時 分) <input type="checkbox"/> 支所長・部長 ( 月 日 時 分) <input type="checkbox"/> 副区長 ( 月 日 時 分) <input type="checkbox"/> 区長 ( 月 日 時 分)
再発防止策 (終報の場合)	
その他特記事項 被害拡大の可能性とその理由、 人的・物的要望、今後の対応予定 等	
通報者 区民等から通報があった場合 は、氏名・連絡先 (個人の場合申 告を強制するものではありませんが、警察、消防、法人等の場合	住所または所属と氏名 _____  連絡先 _____ ( ) ※連絡が必要な場合

※メール・ファクシミリでは送信できない場合は、必ず電話で連絡を入れた上で送信すること。