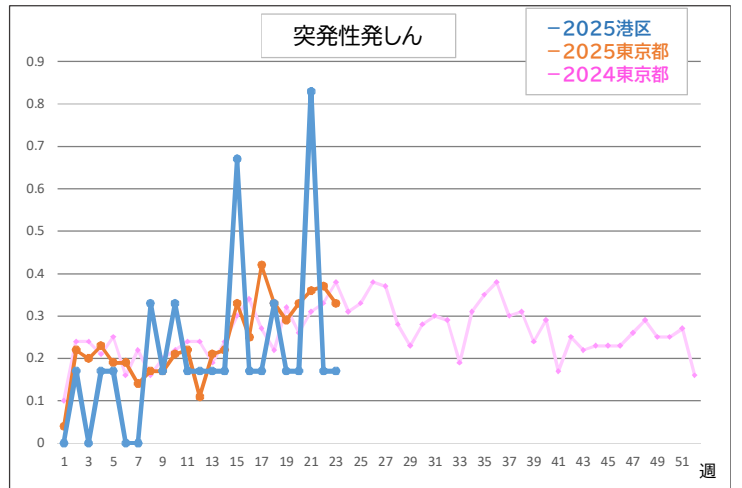
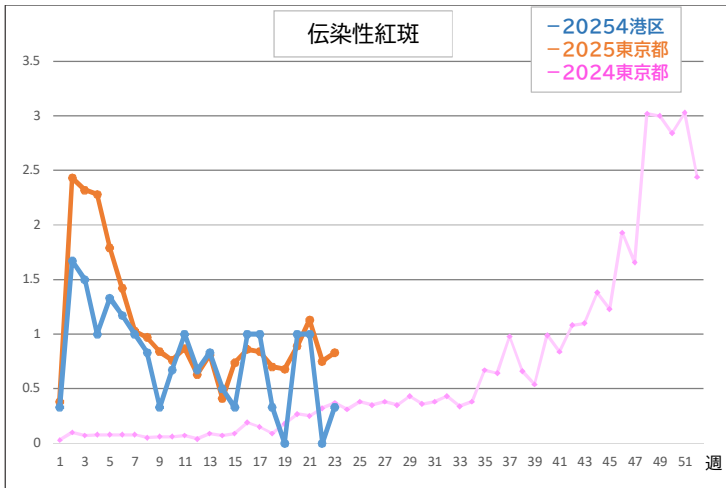
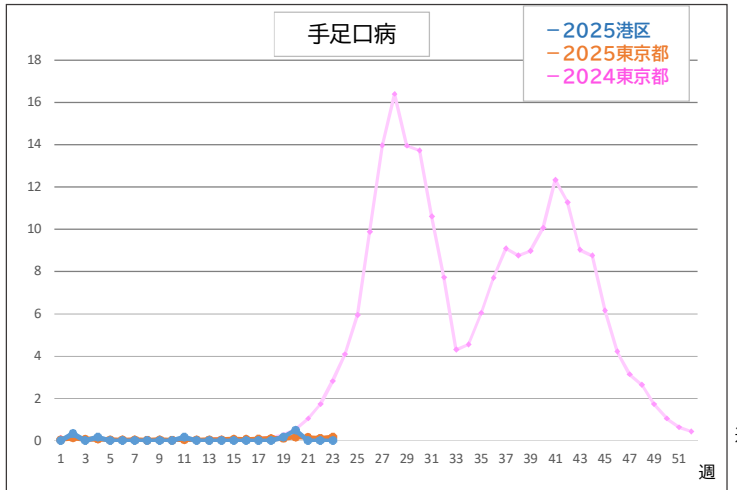
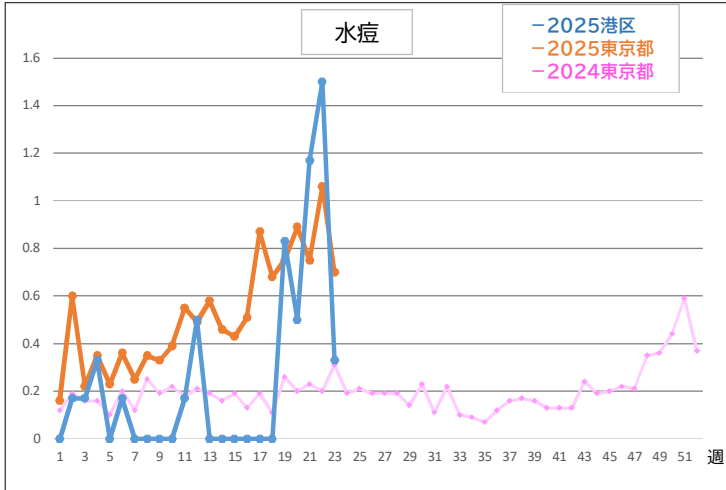
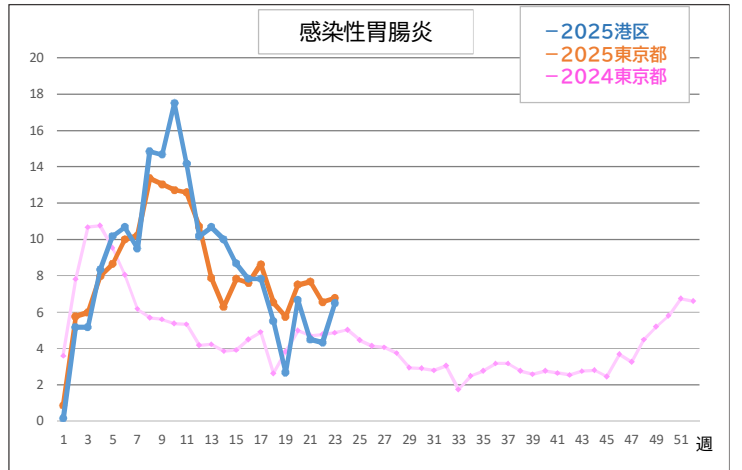
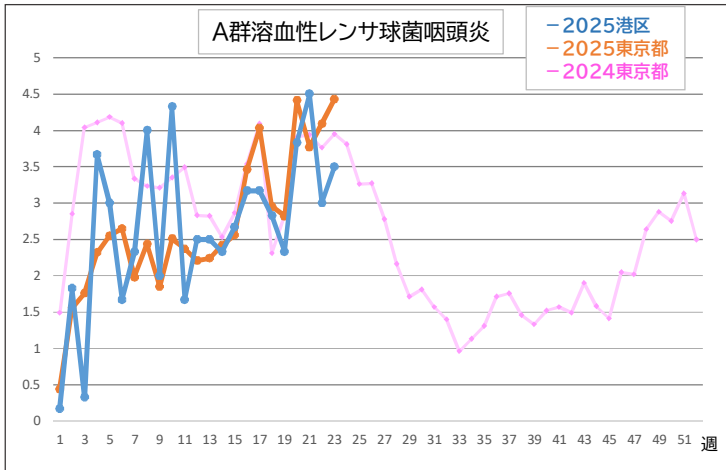
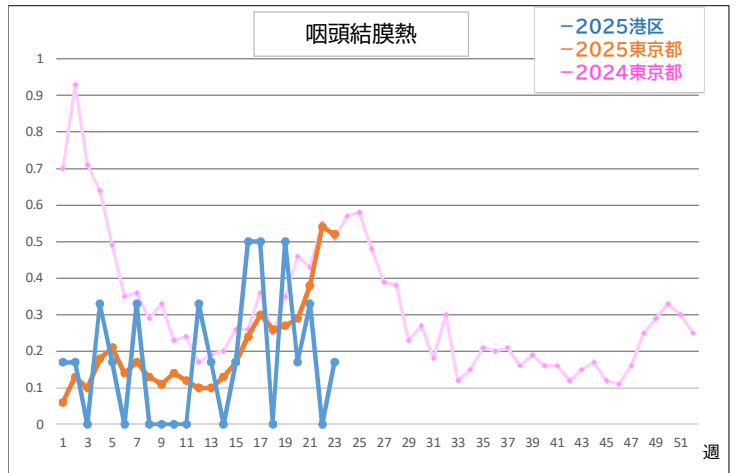
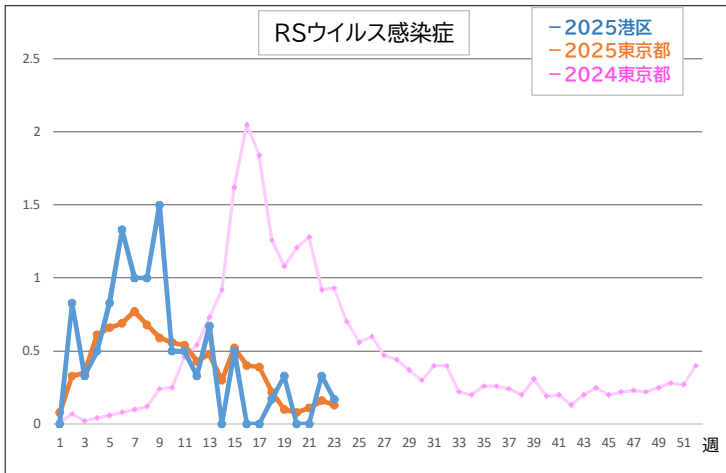
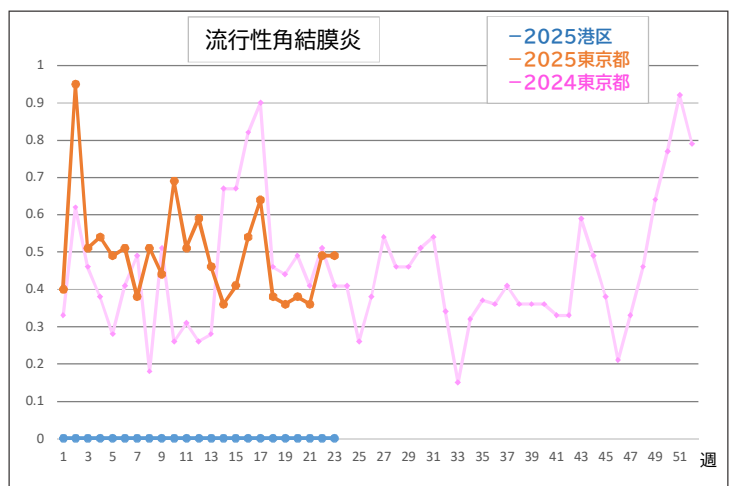
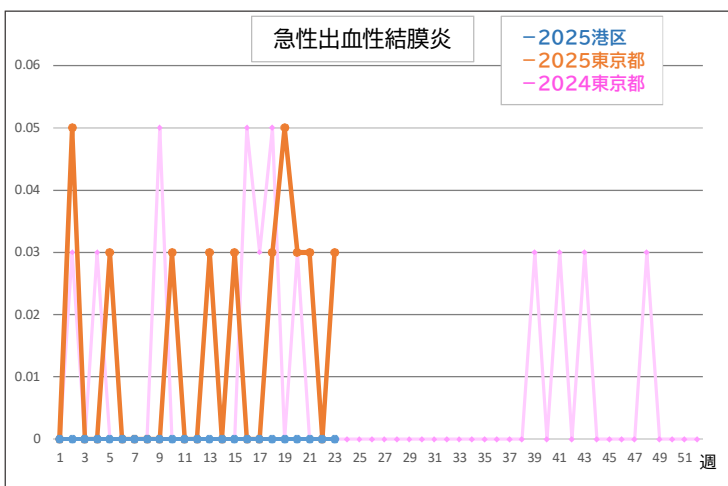
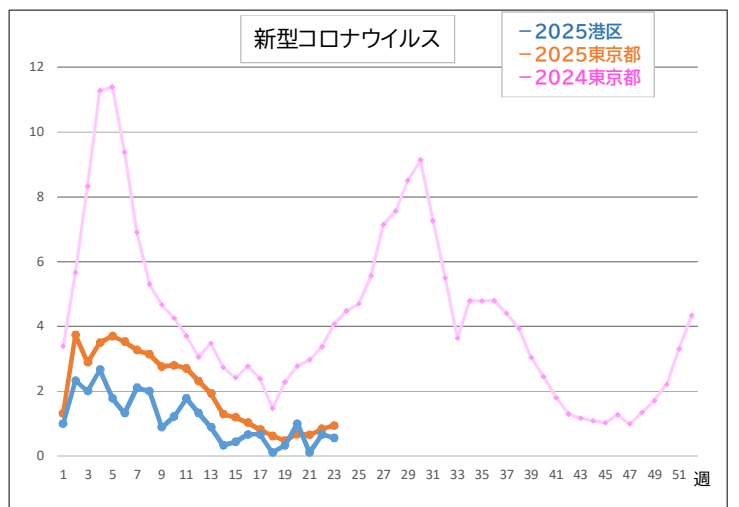
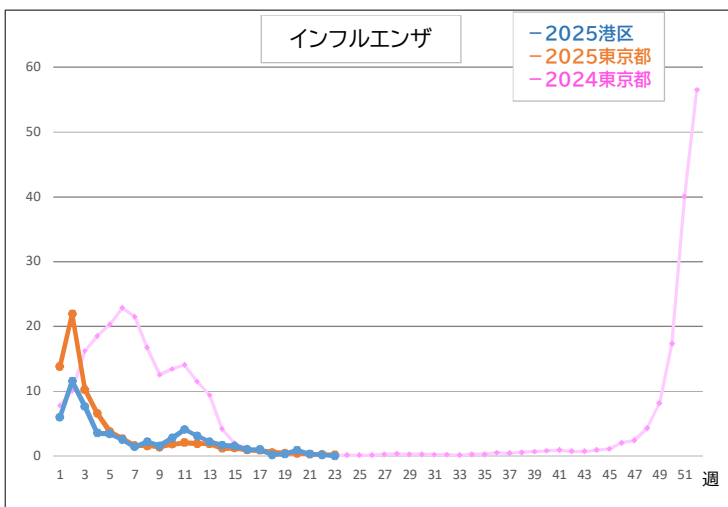
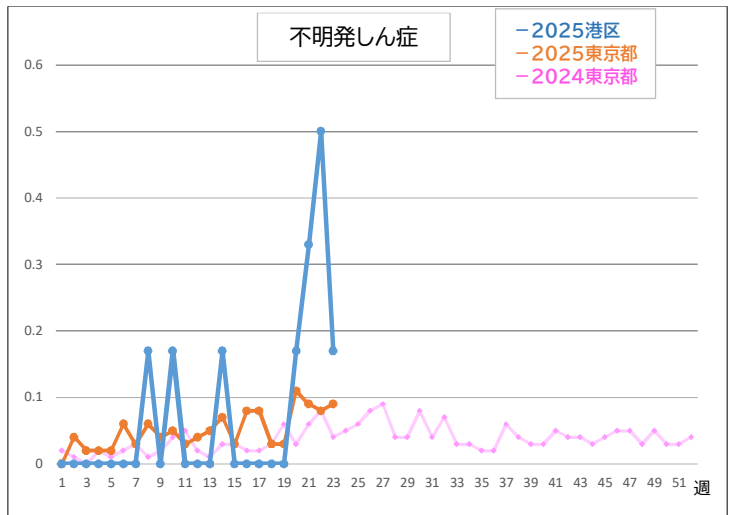
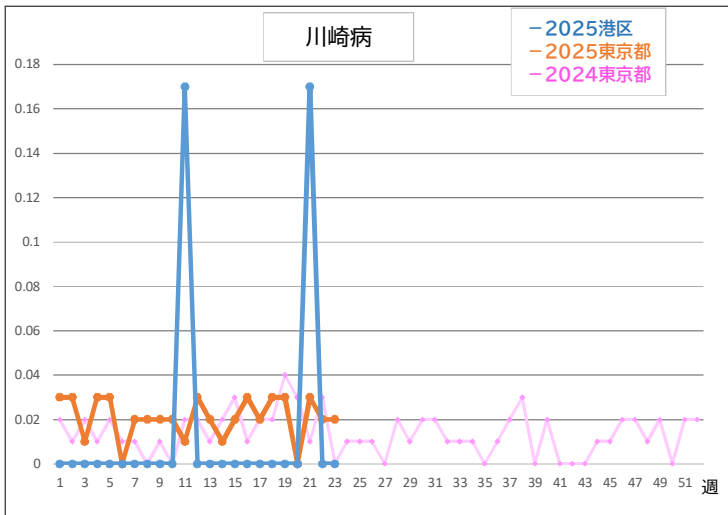
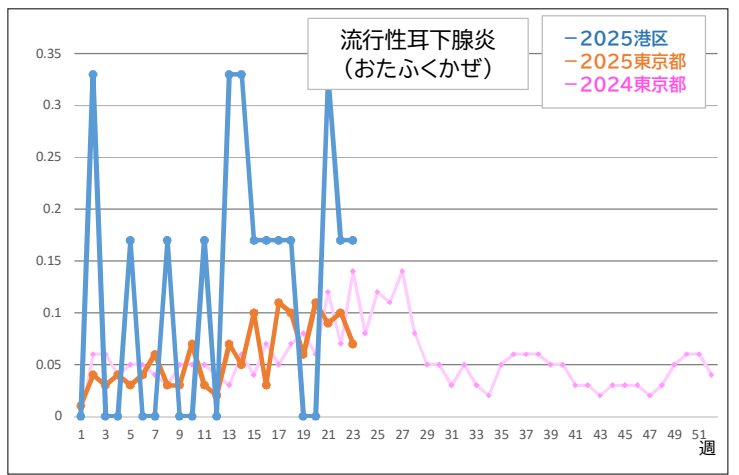
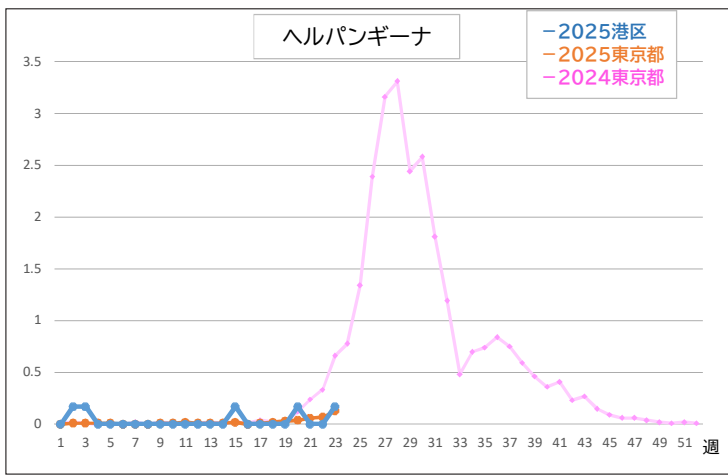
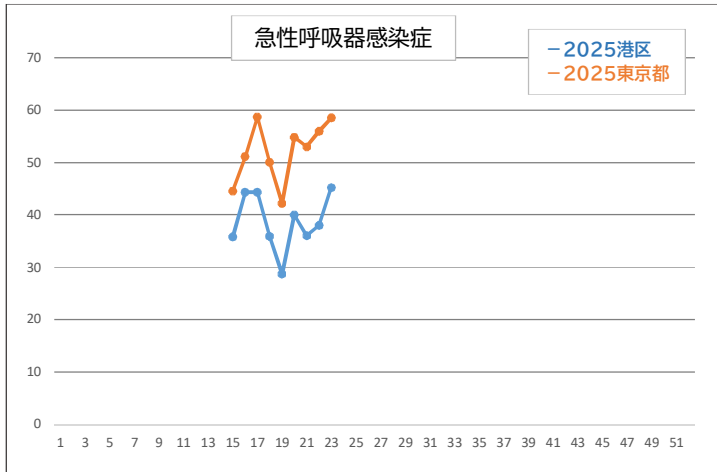


定点把握対象疾患 定点医療機関当たり報告数





急性呼吸器感染症／ARI 定点医療機関当たり報告数



急性呼吸器感染症(ARI)とは、一つの病名ではなく急性の上気道炎(鼻炎、副鼻腔炎、中耳炎、咽頭炎、喉頭炎)や下気道炎(気管支炎、細気管支炎、肺炎)を示す症候群の総称です。上気道炎症状や下気道炎症状を示す疾患(インフルエンザ、新型コロナウイルス感染症、RSウイルス感染症、咽頭結膜熱、A群溶血性レンサ球菌咽頭炎、ヘルパンギーナなど)が含まれます

※協力医療機関数は、小児科疾患6、インフルエンザ・新型コロナウイルス感染症9、眼科疾患0、急性呼吸器感染症9です。

定点把握対象疾患 報告数

週数	第19週	第20週	第21週	第22週	第23週	2025年累計
期間	2025年5月5日 - 2025年5月11日	2025年5月12日 - 2025年5月18日	2025年5月19日 - 2025年5月25日	2025年5月26日 - 2025年6月1日	2025年6月2日 - 2025年6月8日	
RSウイルス感染症	2	0	0	2	1	65
咽頭結膜熱	3	1	2	0	1	22
A群溶血性レンサ球菌咽頭炎	14	23	27	18	21	360
感染性胃腸炎	16	40	27	26	39	1172
水痘	5	3	7	9	2	36
手足口病	1	3	0	0	0	8
伝染性紅斑	0	6	6	0	2	103
突発性発しん	1	1	5	1	1	31
ヘルパンギーナ	0	1	0	0	1	5
流行性耳下腺炎(おたふくかぜ)	0	0	2	1	1	18
川崎病	0	0	1	0	0	2
不明発しん症	0	1	2	3	1	13
インフルエンザ	3	8	3	2	0	528
新型コロナウイルス感染症／COVID-19	3	9	1	6	5	235
急性出血性結膜炎	0	0	0	0	0	0
流行性角結膜炎	0	0	0	0	0	0
急性呼吸器感染症／ARI	258	360	324	342	407	3145

～東京都全体で注目される定点把握対象疾患～

- ・水痘の定点当たり報告数は、0.70で都の注意報基準を下回りました。
- ・A群溶血性レンサ球菌咽頭炎の定点当たりの報告数は、4.43で増加しています。

～港区で注目される定点把握対象疾患～

- ・水痘の定点当たり報告数は0.33となり、前週より減少し、注意報基準を下回りました。
- ・A群溶血性レンサ球菌咽頭炎の定点当たりの報告数が増えています。今後の動向に注意が必要です。
- ・引き続き、手洗いと咳エチケット等、基本的な感染対策を心がけましょう。