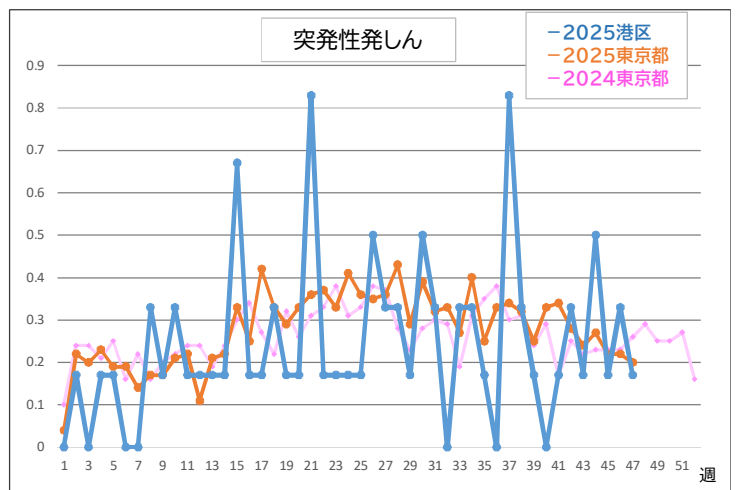
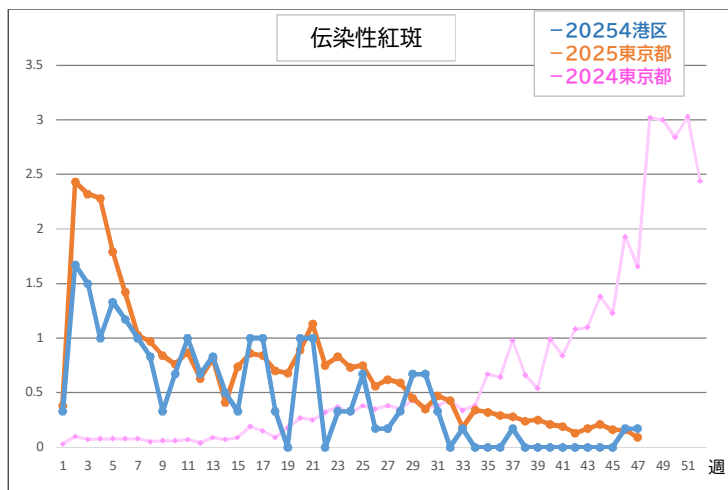
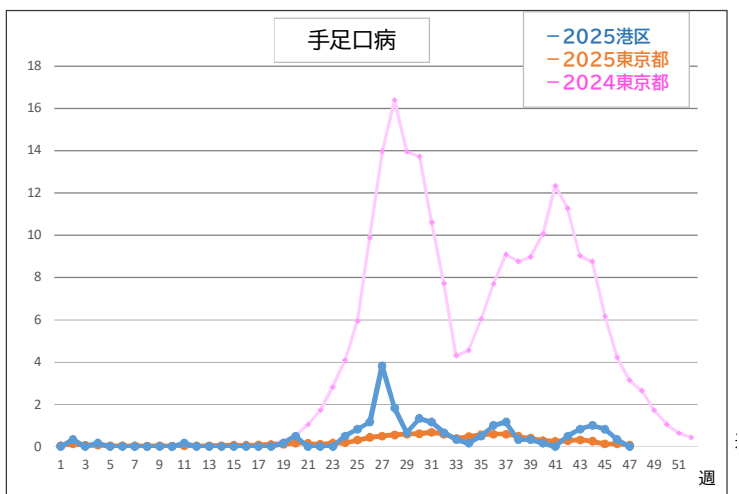
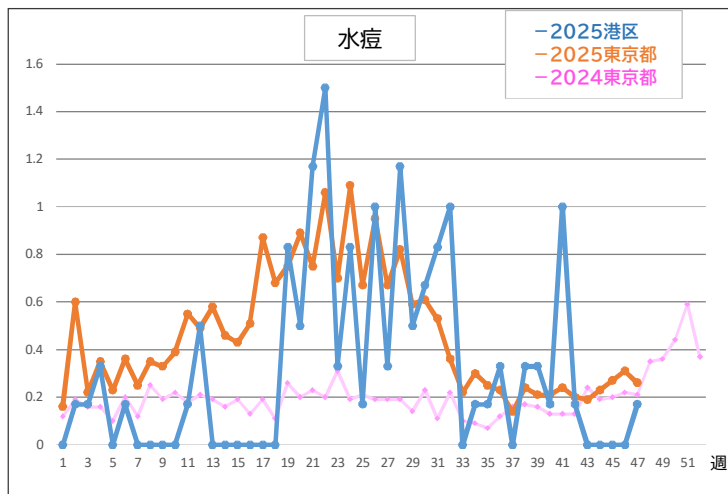
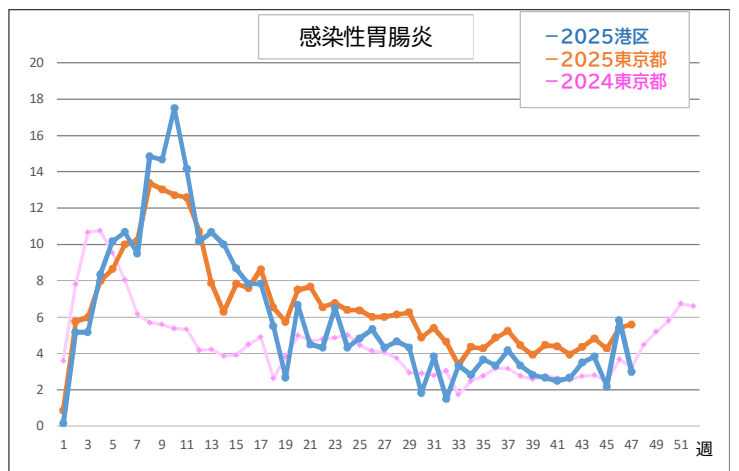
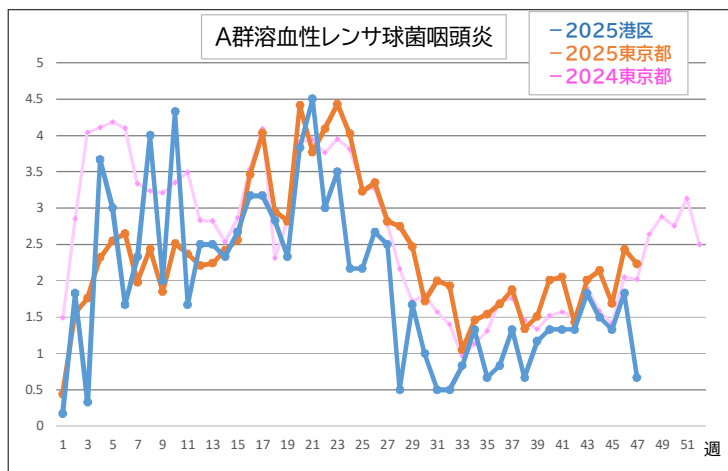
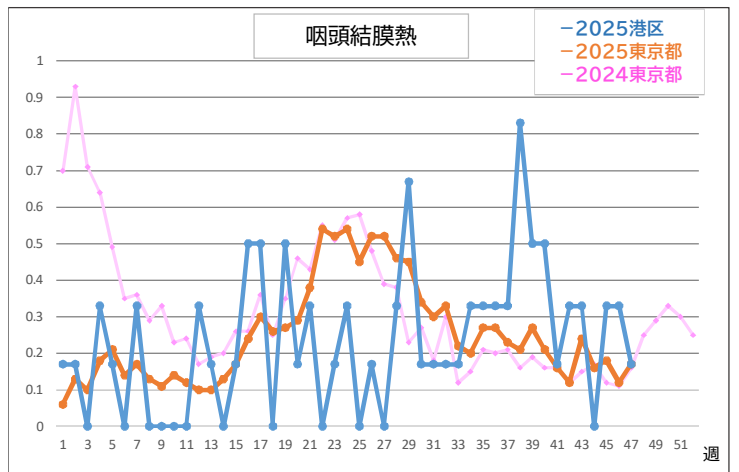
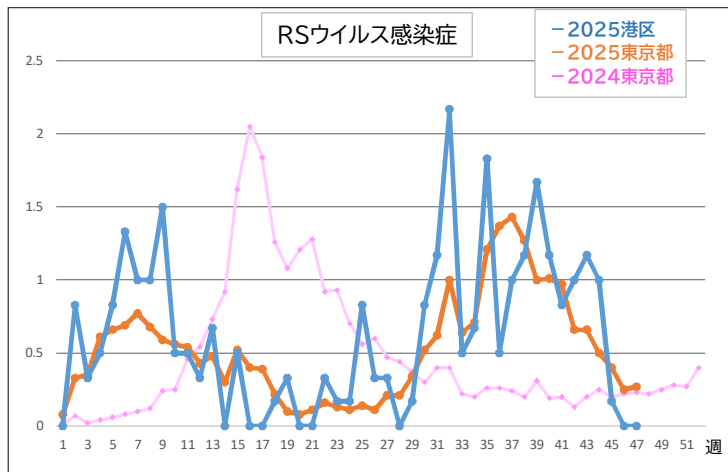
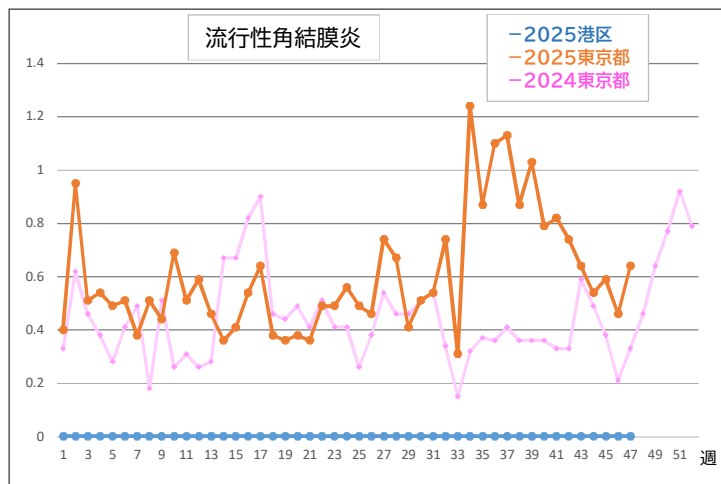
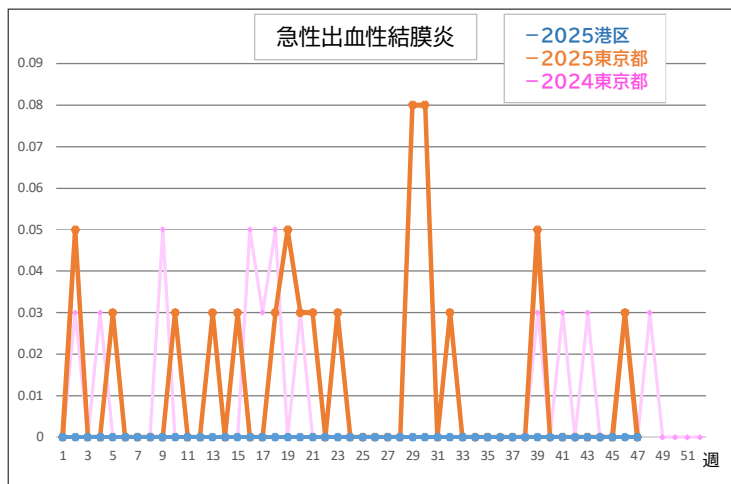
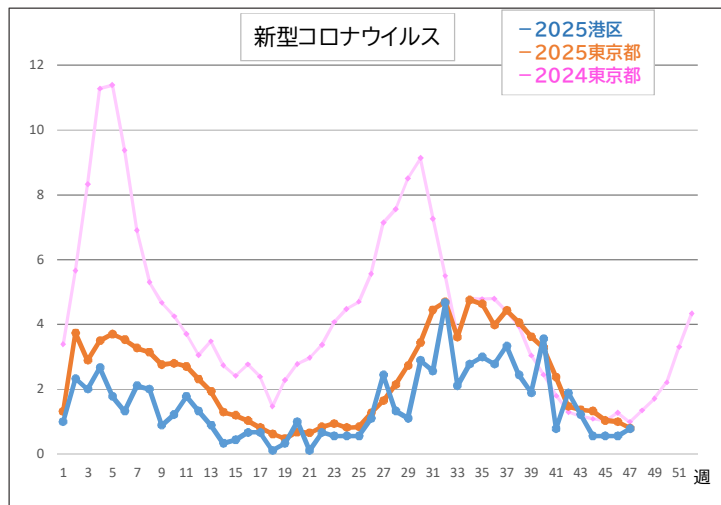
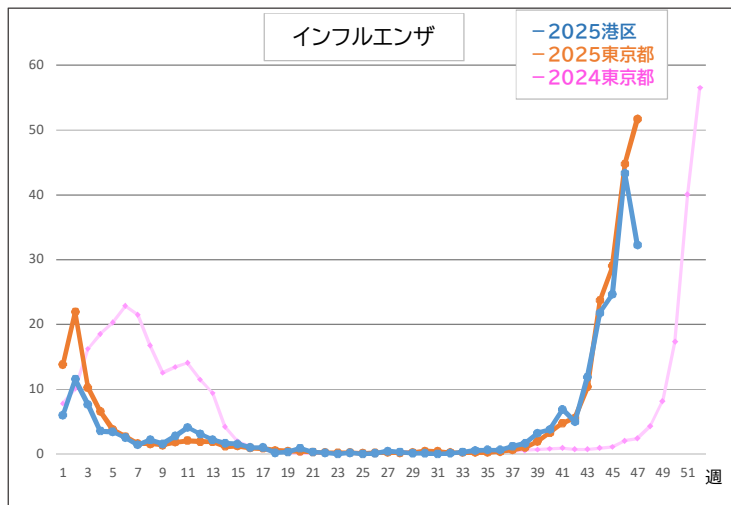
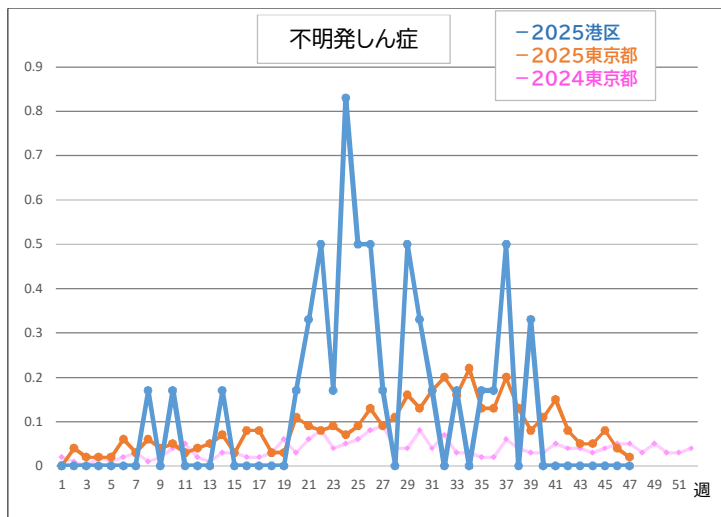
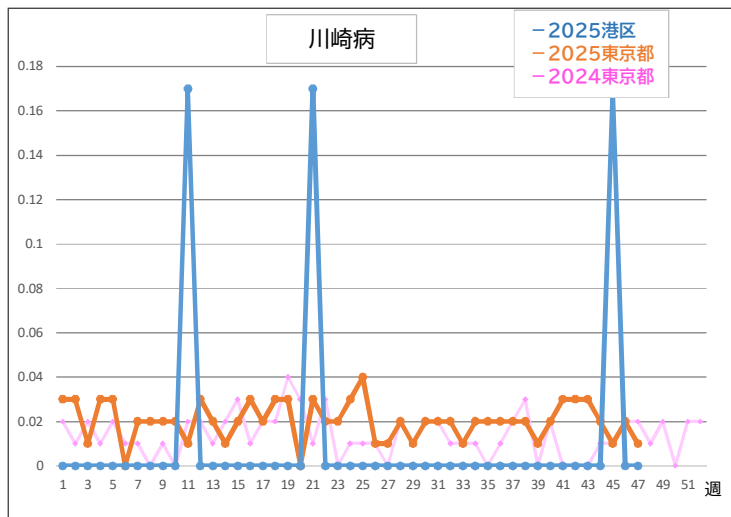
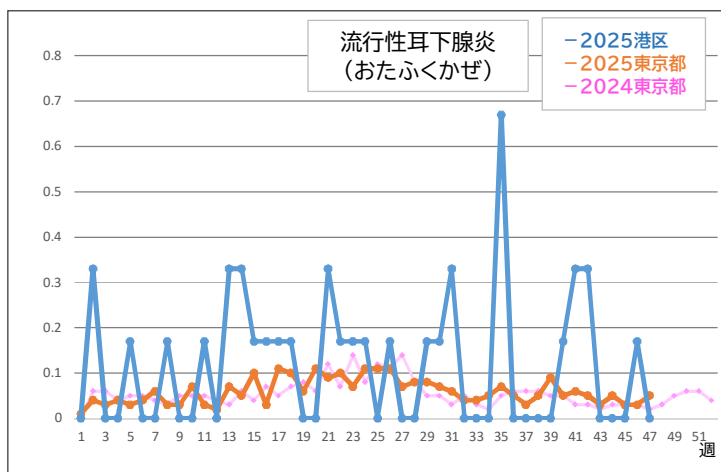
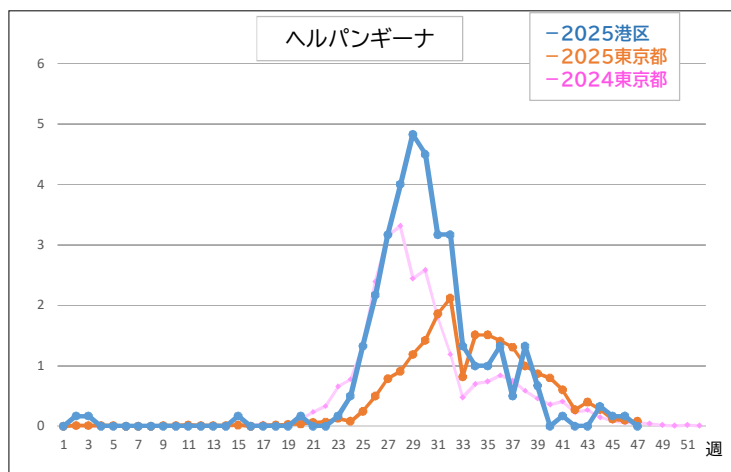
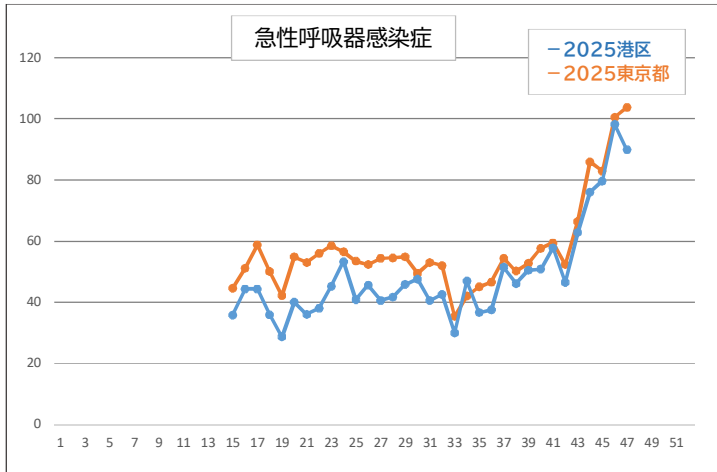


定点把握対象疾患 定点医療機関当たり報告数





急性呼吸器感染症／ARI 定点医療機関当たり報告数



急性呼吸器感染症(ARI)とは、一つの病名ではなく急性の上気道炎(鼻炎、副鼻腔炎、中耳炎、咽頭炎、喉頭炎)や下気道炎(気管支炎、細気管支炎、肺炎)を示す症候群の総称です。上気道炎症状や下気道炎症状を示す疾患(インフルエンザ、新型コロナウイルス感染症、RSウイルス感染症、咽頭結膜熱、A群溶血性レンサ球菌咽頭炎、ヘルパンギーナなど)が含まれます

※協力医療機関数は、小児科疾患6、インフルエンザ・新型コロナウイルス感染症9、眼科疾患0、急性呼吸器感染症9です。

定点把握対象疾患 報告数

週数	第43週	第44週	第45週	第46週	第47週	2025年累計
期間	2025年10月20日 - 2025年10月26日	2025年10月27日 - 2025年11月2日	2025年11月3日 - 2025年11月9日	2025年11月10日 - 2025年11月16日	2025年11月17日 - 2025年11月23日	
RSウイルス感染症	7	6	1	0	0	177
咽頭結膜熱	2	0	2	2	1	64
A群溶血性レンサ球菌咽頭炎	11	9	8	11	4	550
感染性胃腸炎	21	23	13	35	18	1680
水痘	0	0	0	0	1	92
手足口病	5	6	5	2	0	125
伝染性紅斑	0	0	0	1	1	127
突発性発しん	1	3	1	2	1	70
ヘルパンギーナ	0	2	1	1	0	214
流行性耳下腺炎(おたふくかぜ)	0	0	0	1	0	34
川崎病	0	0	1	0	0	3
不明発しん症	0	0	0	0	0	39
インフルエンザ	107	196	222	390	290	1962
新型コロナウイルス感染症／COVID-19	11	5	5	5	7	644
急性出血性結膜炎	0	0	0	0	0	0
流行性角結膜炎	0	0	0	0	0	0
急性呼吸器感染症／ARI	565	684	717	884	809	14472

～東京都全体で注目される定点把握対象疾患～

- ・ 警報基準にあるインフルエンザの定点当たりの報告数は51.69と増加しています。

～港区で注目される定点把握対象疾患～

- ・ インフルエンザの定点当たり報告数は32.22と先週より減少していますが、引き続き今後の動向に注意が必要です。
- ・ 手洗いと咳エチケット等、基本的な感染対策を心がけましょう。