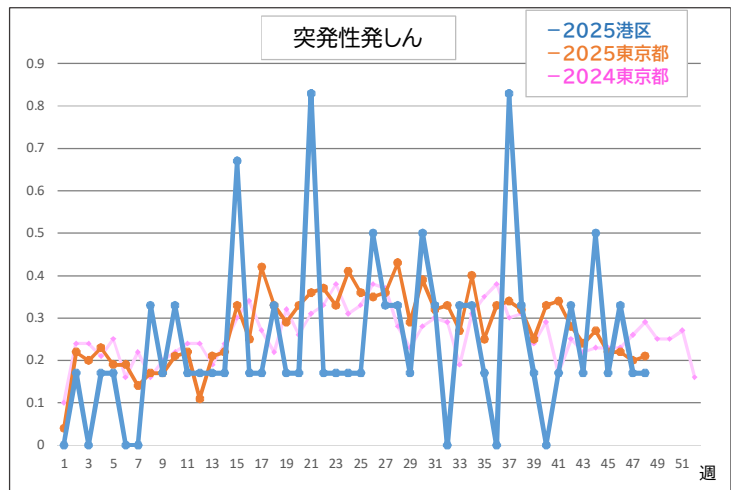
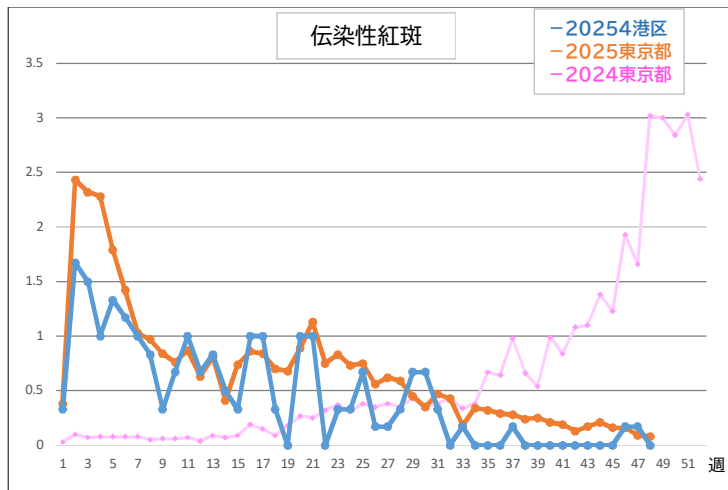
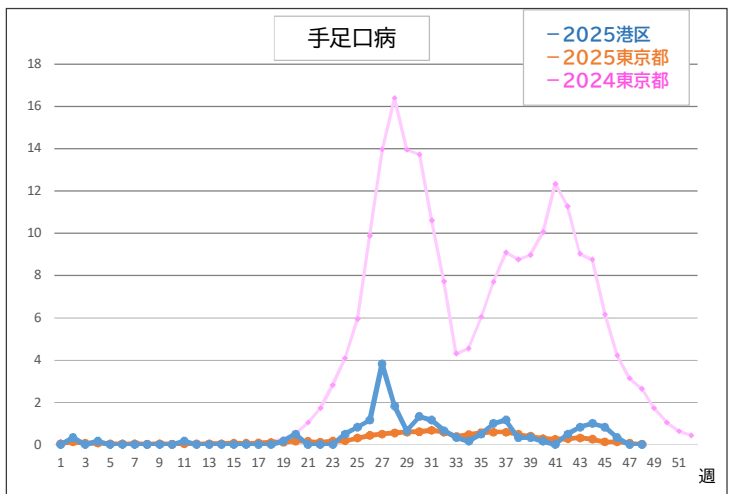
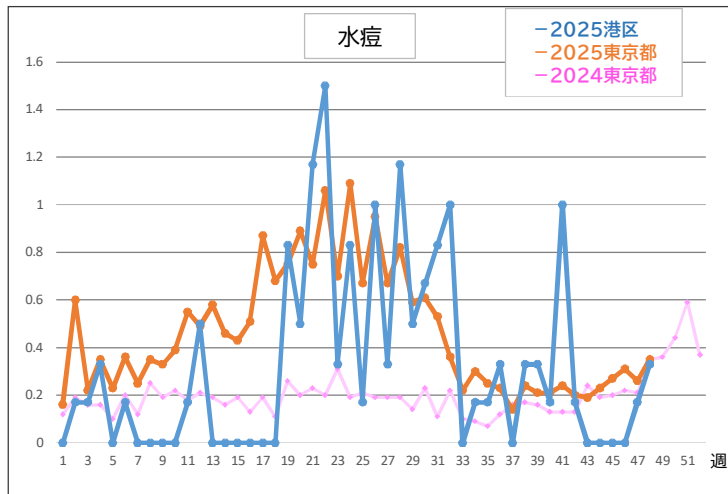
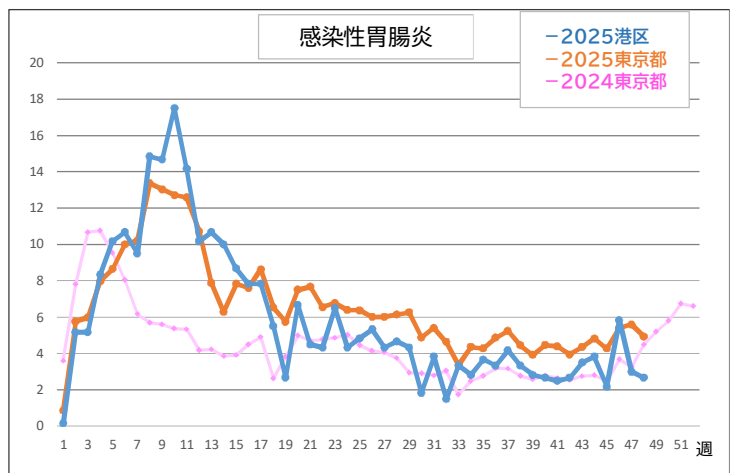
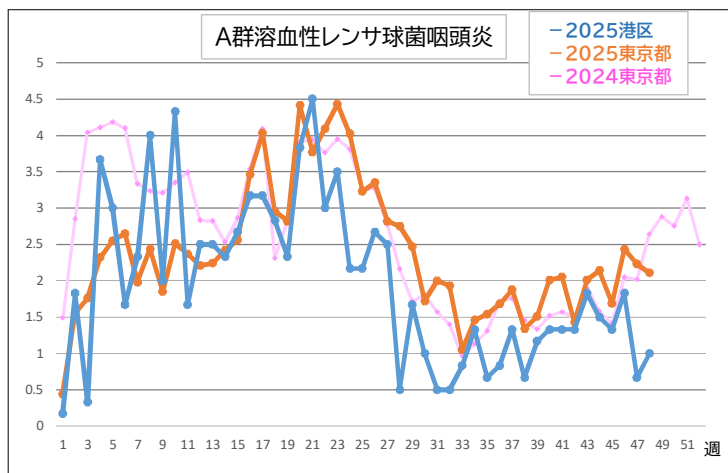
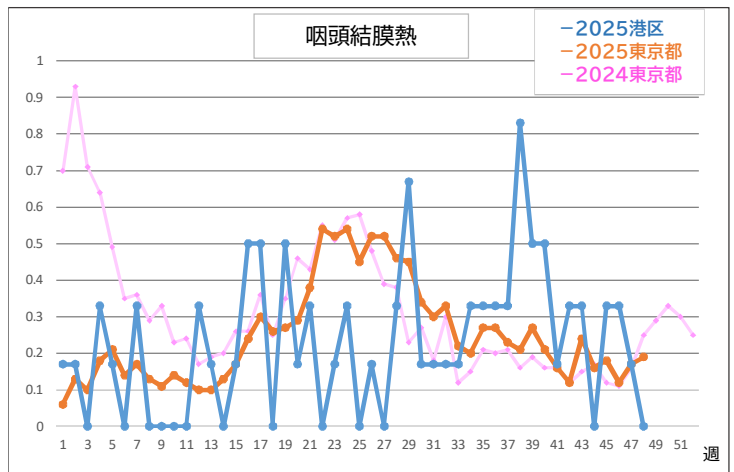
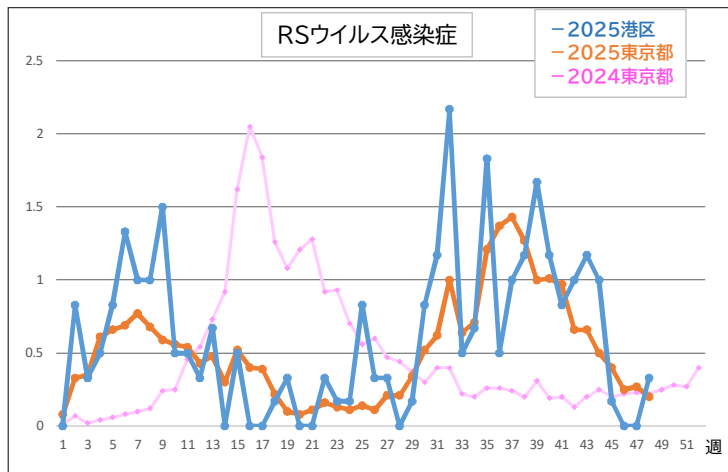
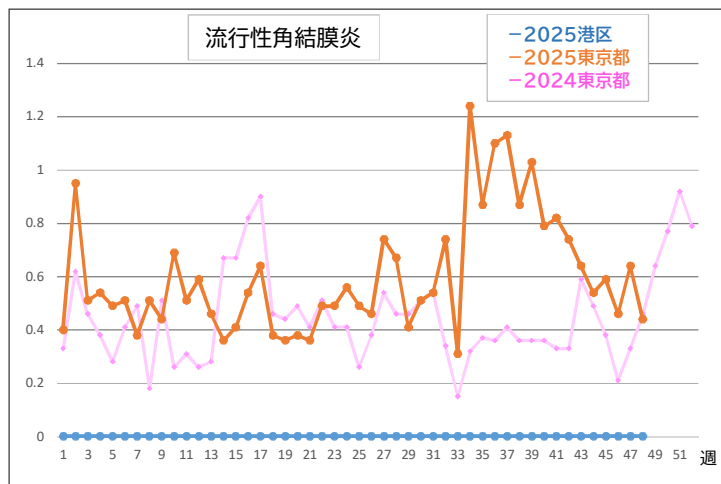
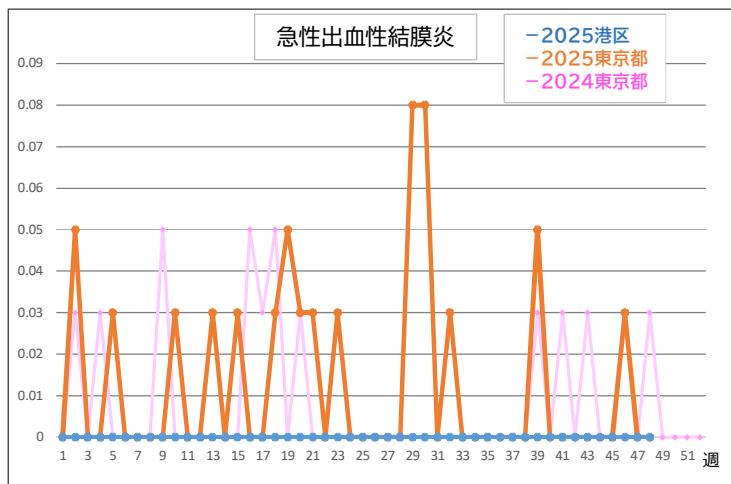
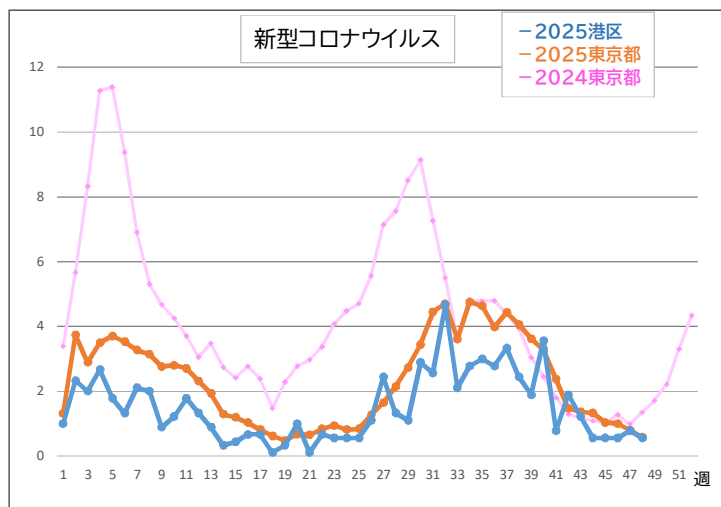
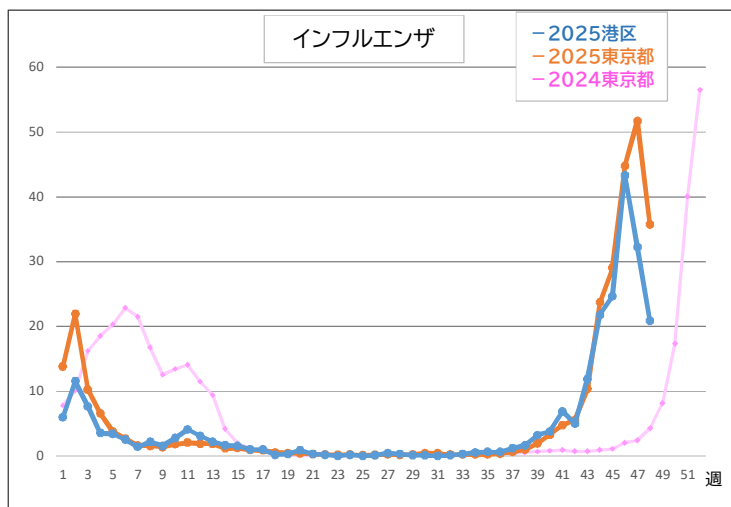
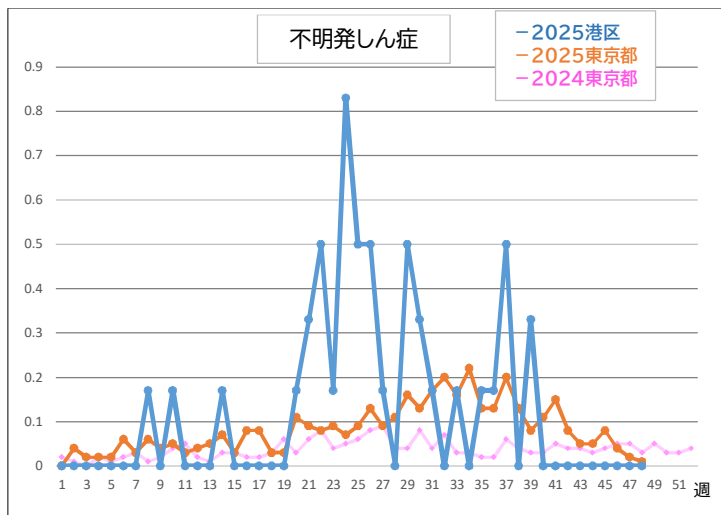
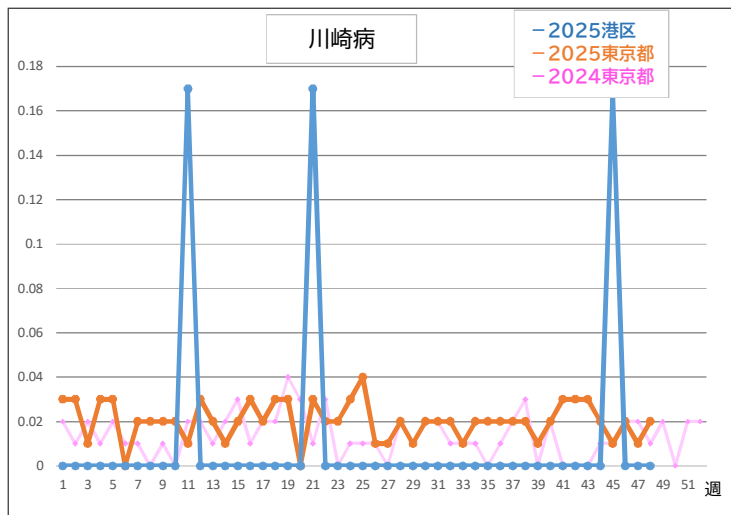
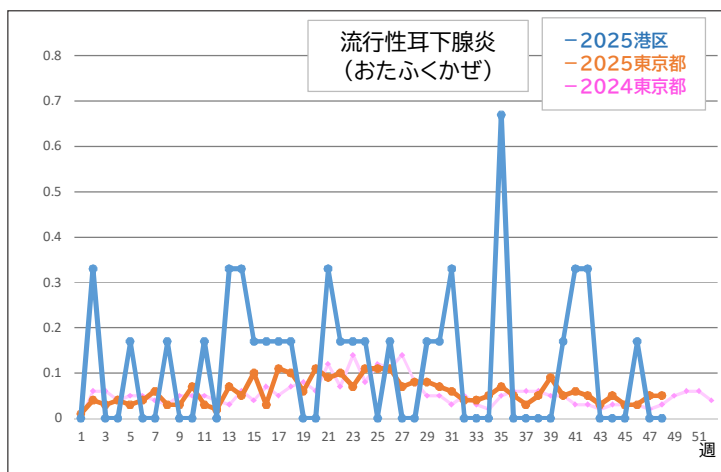
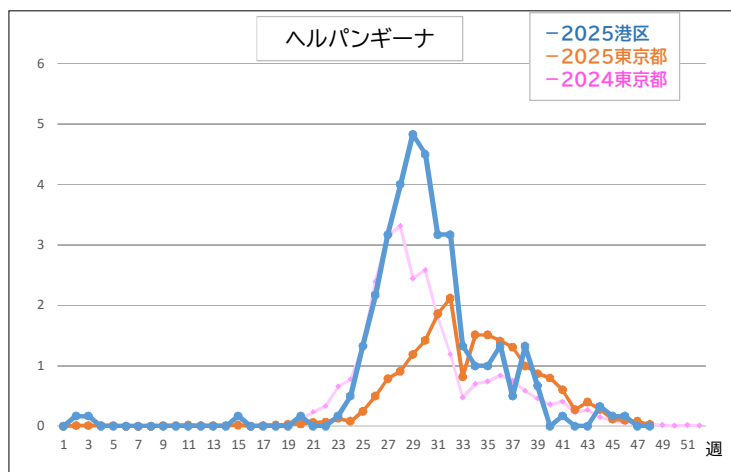
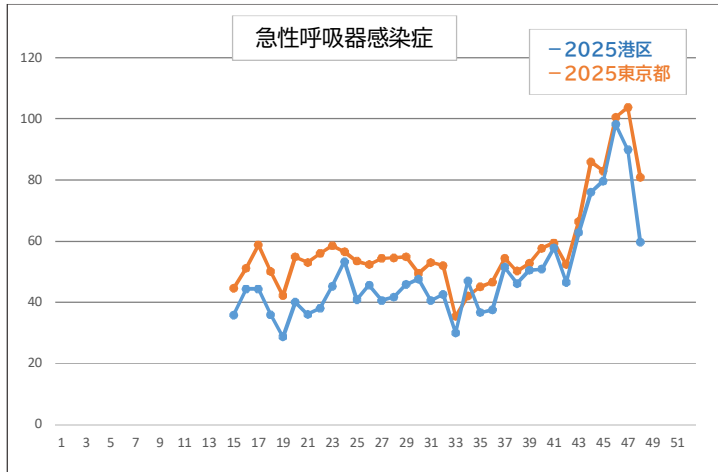


# 定点把握対象疾患 定点医療機関当たり報告数





## 急性呼吸器感染症／ARI 定点医療機関当たり報告数



急性呼吸器感染症(ARI)とは、一つの病名ではなく急性の上気道炎(鼻炎、副鼻腔炎、中耳炎、咽頭炎、喉頭炎)や下気道炎(気管支炎、細気管支炎、肺炎)を示す症候群の総称です。上気道炎症状や下気道炎症状を示す疾患(インフルエンザ、新型コロナウイルス感染症、RSウイルス感染症、咽頭結膜熱、A群溶血性レンサ球菌咽頭炎、ヘルパンギーナなど)が含まれます

※協力医療機関数は、小児科疾患6、インフルエンザ・新型コロナウイルス感染症9、眼科疾患0、急性呼吸器感染症9です。

## 定点把握対象疾患 報告数

週数	第44週	第45週	第46週	第47週	第48週	2025年累計
期間	2025年10月27日 - 2025年11月2日	2025年11月3日 - 2025年11月9日	2025年11月10日 - 2025年11月16日	2025年11月17日 - 2025年11月23日	2025年11月24日 - 2025年11月30日	
RSウイルス感染症	6	1	0	0	2	179
咽頭結膜熱	0	2	2	1	0	64
A群溶血性レンサ球菌咽頭炎	9	8	11	4	6	556
感染性胃腸炎	23	13	35	18	16	1696
水痘	0	0	0	1	2	94
手足口病	6	5	2	0	0	125
伝染性紅斑	0	0	1	1	0	127
突発性発しん	3	1	2	1	1	71
ヘルパンギーナ	2	1	1	0	0	214
流行性耳下腺炎(おたふくかぜ)	0	0	1	0	0	34
川崎病	0	1	0	0	0	3
不明発しん症	0	0	0	0	0	39
インフルエンザ	196	222	390	290	188	2150
新型コロナウイルス感染症／COVID-19	5	5	5	7	5	649
急性出血性結膜炎	0	0	0	0	0	0
流行性角結膜炎	0	0	0	0	0	0
急性呼吸器感染症／ARI	684	717	884	809	537	15009

### ～東京都全体で注目される定点把握対象疾患～

・インフルエンザの定点当たり報告数は35.76と先週より減少していますが、依然として警報基準を上回っています。

### ～港区で注目される定点把握対象疾患～

・インフルエンザの定点当たり報告数は20.89と先週より減少していますが、依然として警報基準を上回っています。引き続き今後の動向に注意が必要です。

・手洗いと咳エチケット等、基本的な感染対策を心がけましょう。