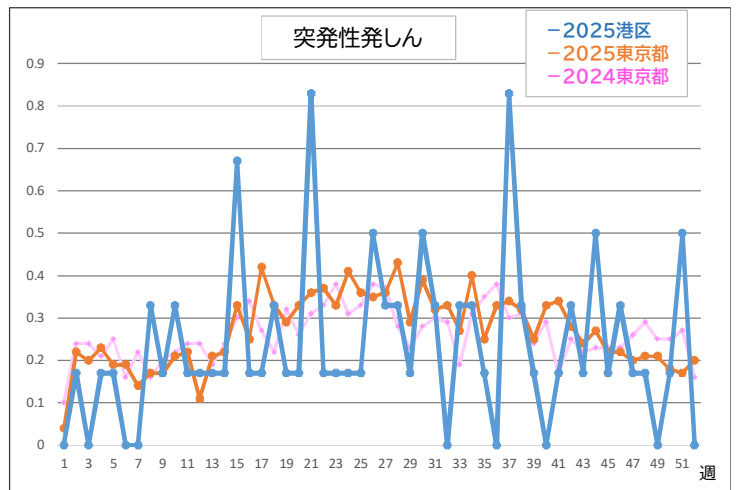
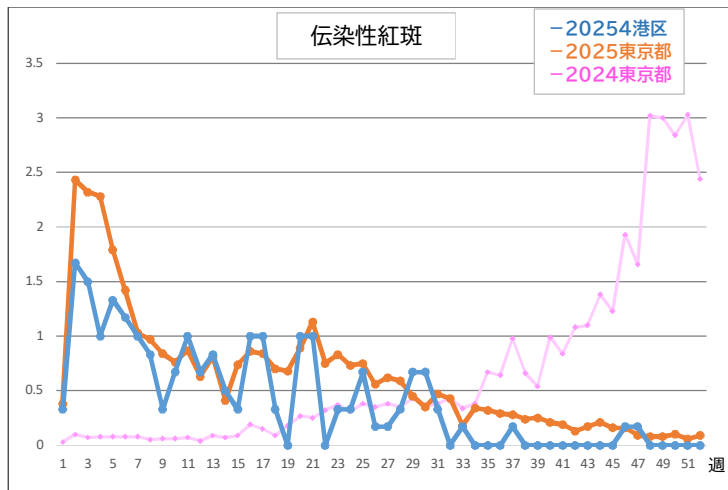
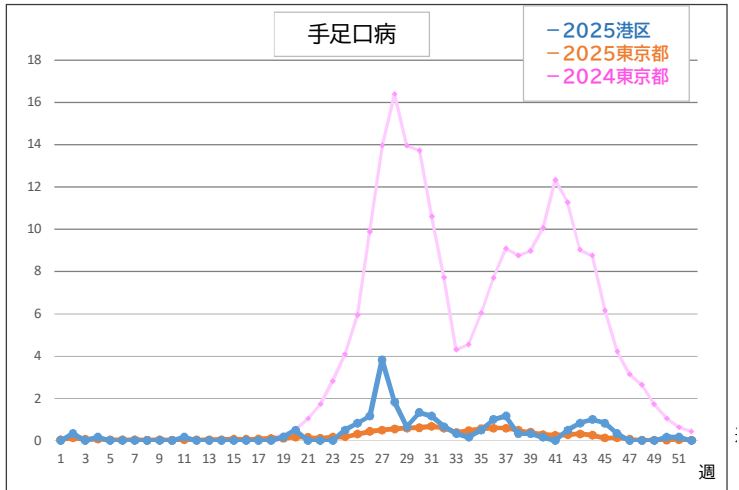
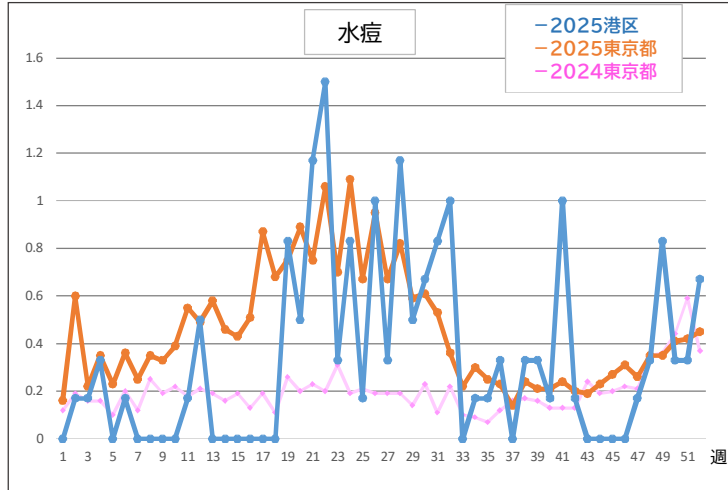
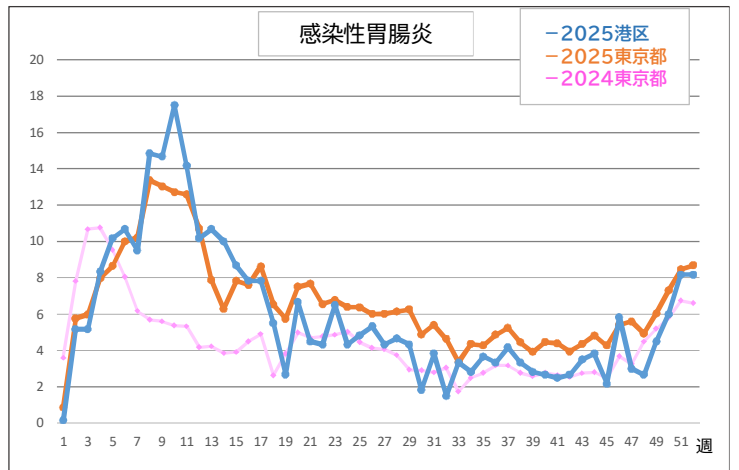
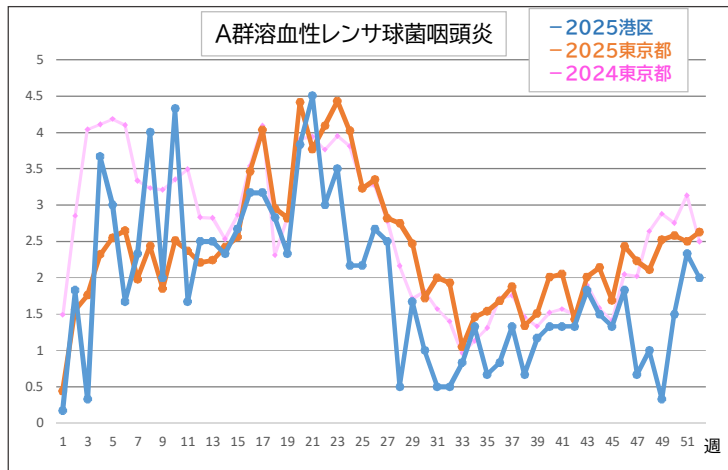
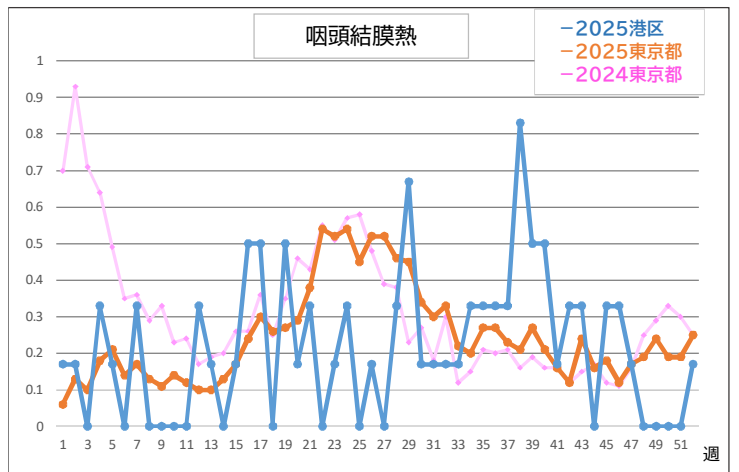
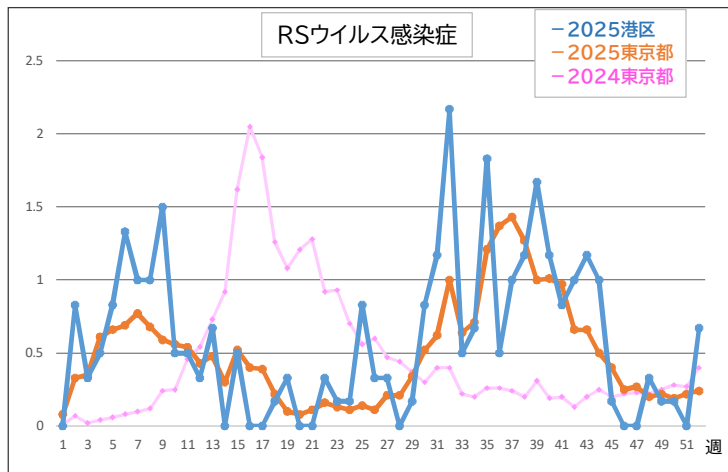
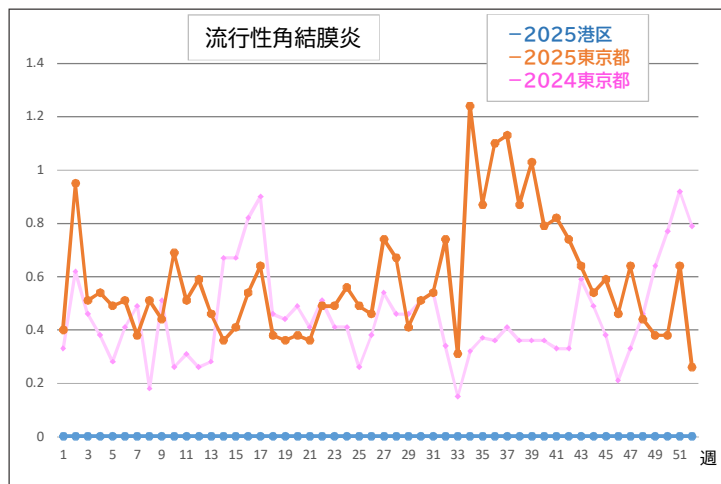
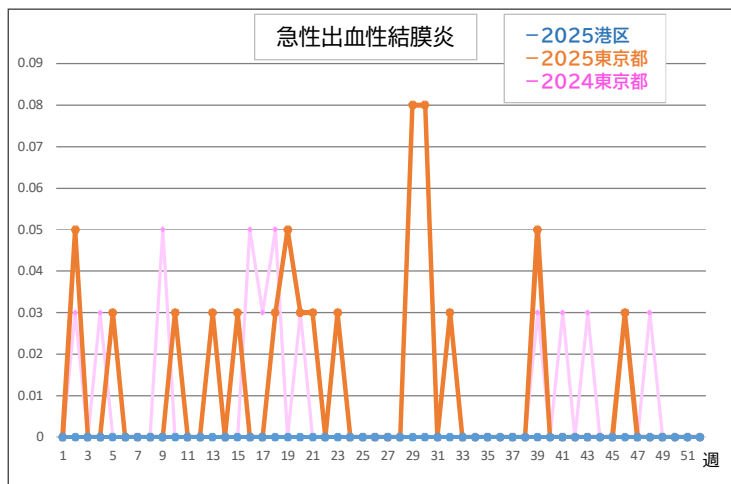
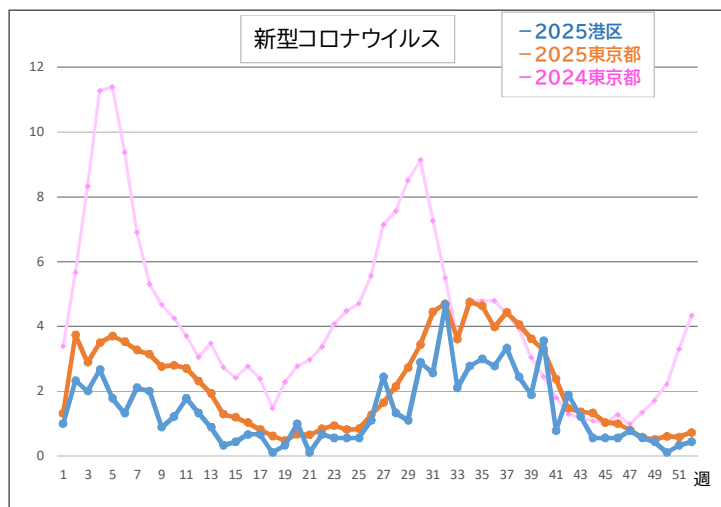
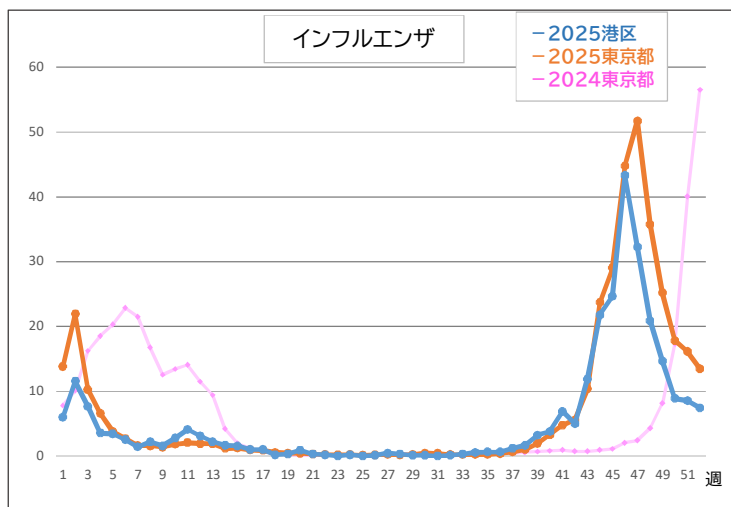
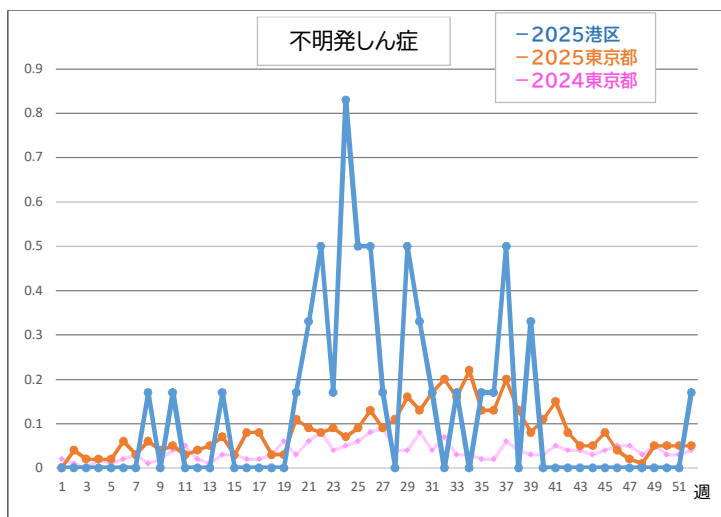
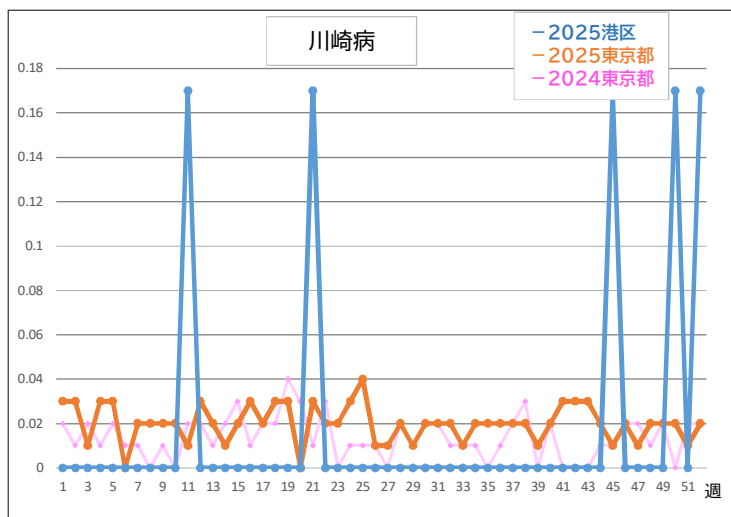
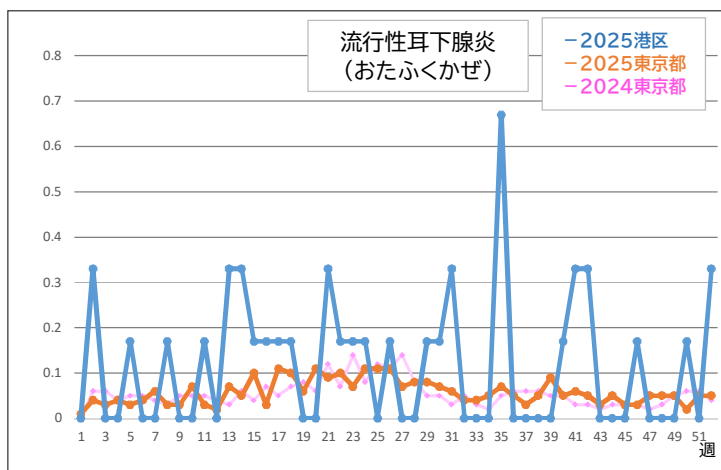
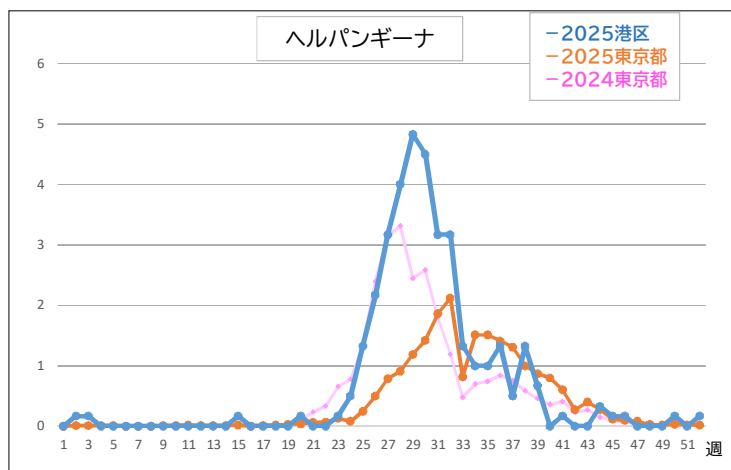
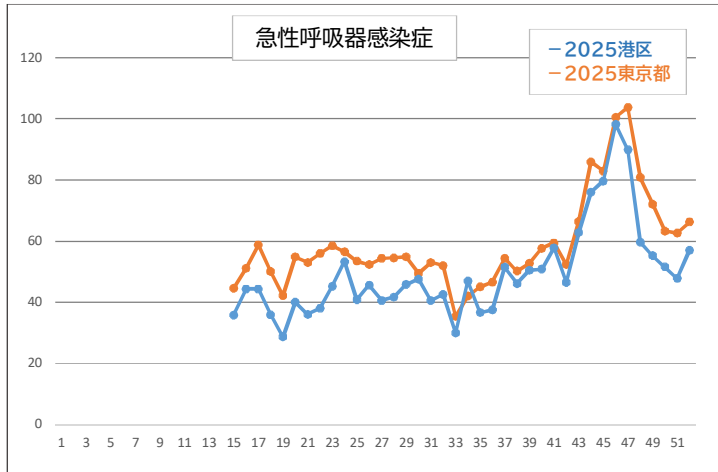


定点把握対象疾患 定点医療機関当たり報告数





急性呼吸器感染症／ARI 定点医療機関当たり報告数



急性呼吸器感染症(ARI)とは、一つの病名ではなく急性の上気道炎(鼻炎、副鼻腔炎、中耳炎、咽頭炎、喉頭炎)や下気道炎(気管支炎、細気管支炎、肺炎)を示す症候群の総称です。上気道炎症状や下気道炎症状を示す疾患(インフルエンザ、新型コロナウイルス感染症、RSウイルス感染症、咽頭結膜熱、A群溶血性レンサ球菌咽頭炎、ヘルパンギーナなど)が含まれます

※協力医療機関数は、小児科疾患6、インフルエンザ・新型コロナウイルス感染症9、眼科疾患0、急性呼吸器感染症9です。

定点把握対象疾患 報告数

週数	第48週	第49週	第50週	第51週	第52週	2025年累計
期間	2025年11月24日 - 2025年11月30日	2025年12月1日 - 2025年12月7日	2025年12月8日 - 2025年12月14日	2025年12月15日 - 2025年12月21日	2025年12月22日 - 2025年12月28日	
RSウイルス感染症	2	1	1	0	4	185
咽頭結膜熱	0	0	0	0	1	65
A群溶血性レンサ球菌咽頭炎	6	2	9	14	12	593
感染性胃腸炎	16	27	36	49	49	1857
水痘	2	5	2	2	4	107
手足口病	0	0	1	1	0	127
伝染性紅斑	0	0	0	0	0	127
突発性発しん	1	0	1	3	0	75
ヘルパンギーナ	0	0	1	0	1	216
流行性耳下腺炎(おたふくかぜ)	0	0	1	0	2	37
川崎病	0	0	1	0	1	5
不明発しん症	0	0	0	0	1	40
インフルエンザ	188	132	80	77	67	2506
新型コロナウイルス感染症／COVID-19	5	4	1	3	4	661
急性出血性結膜炎	0	0	0	0	0	0
流行性角結膜炎	0	0	0	0	0	0
急性呼吸器感染症／ARI	537	497	464	430	513	16913

～東京都全体で注目される定点把握対象疾患～

- ・インフルエンザの定点当たり報告数は13.44と先週より減少しています。

～港区で注目される定点把握対象疾患～

- ・インフルエンザの定点当たり報告数は7.44と先週より減少しています。東京都全体の状況を考慮し、引き続き今後の動向に注意が必要です。
- ・手洗いと咳エチケット等、基本的な感染対策を心がけましょう。