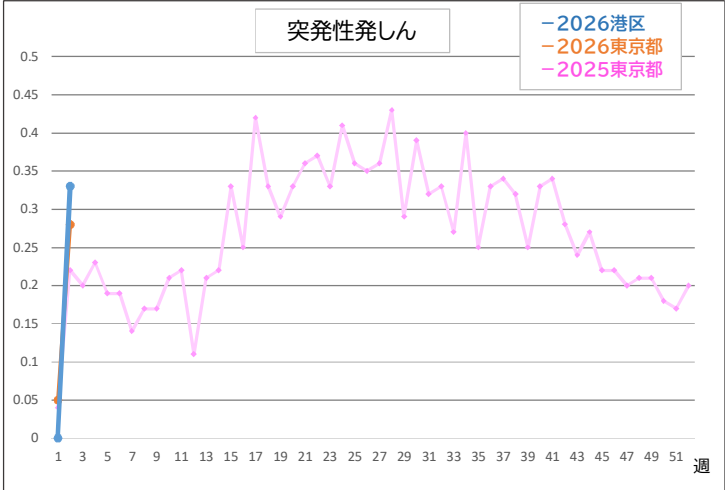
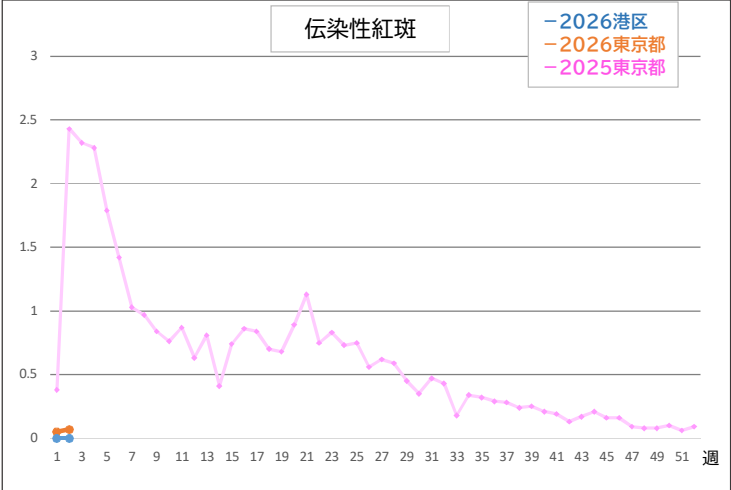
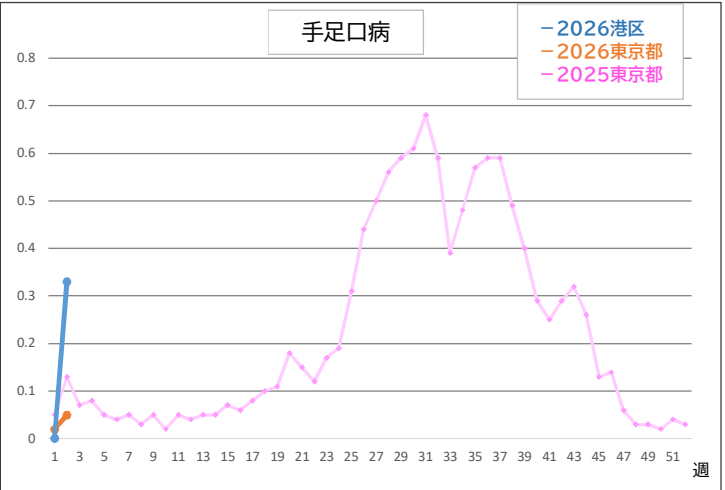
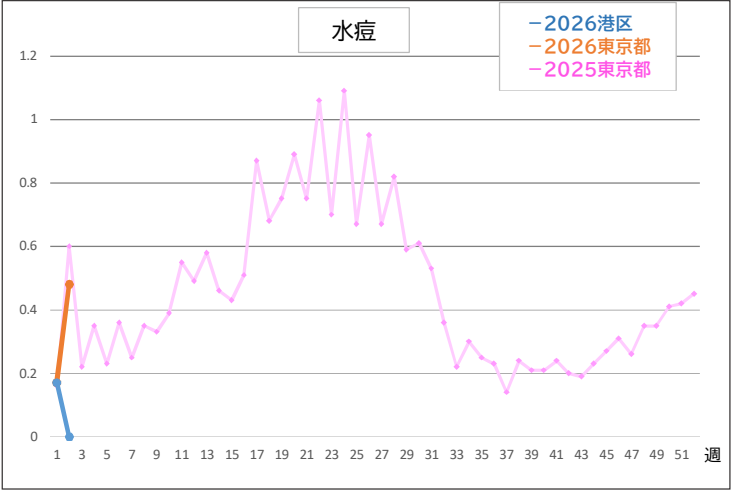
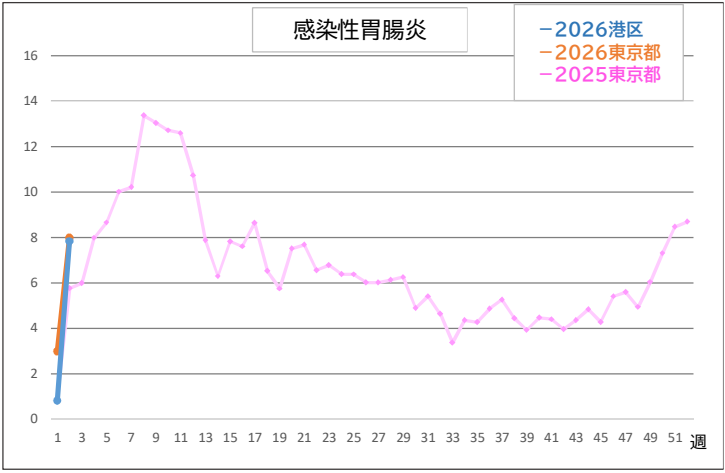
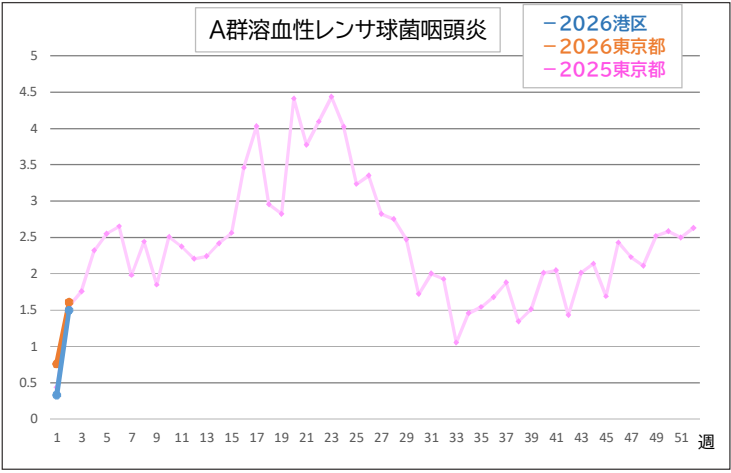
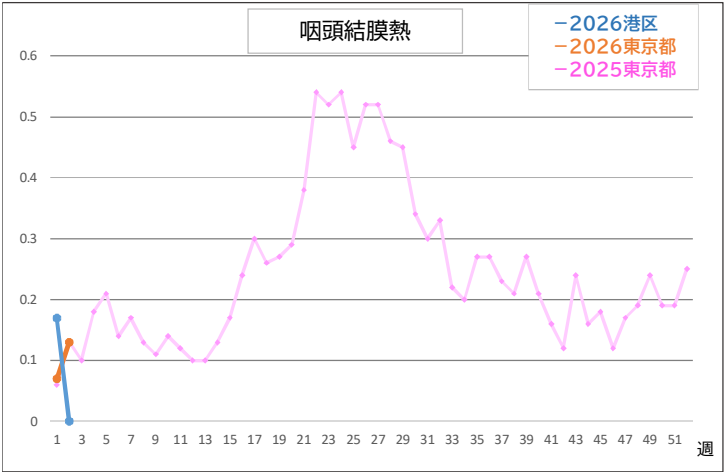
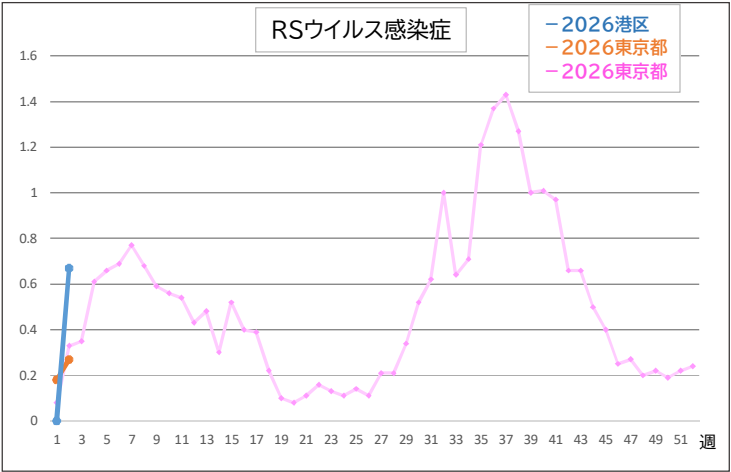
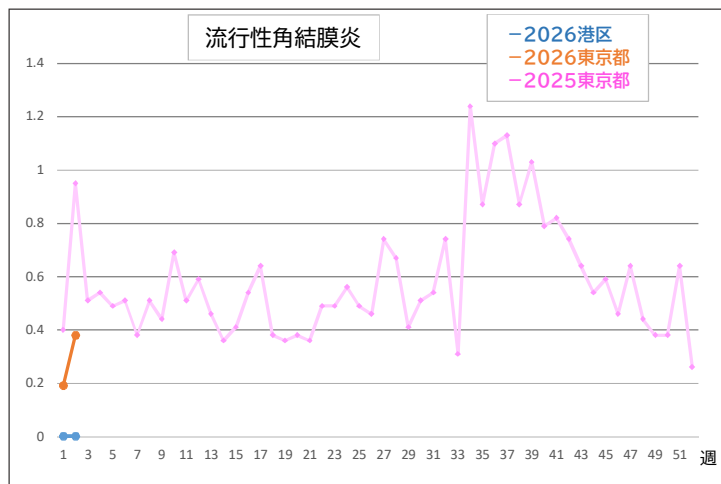
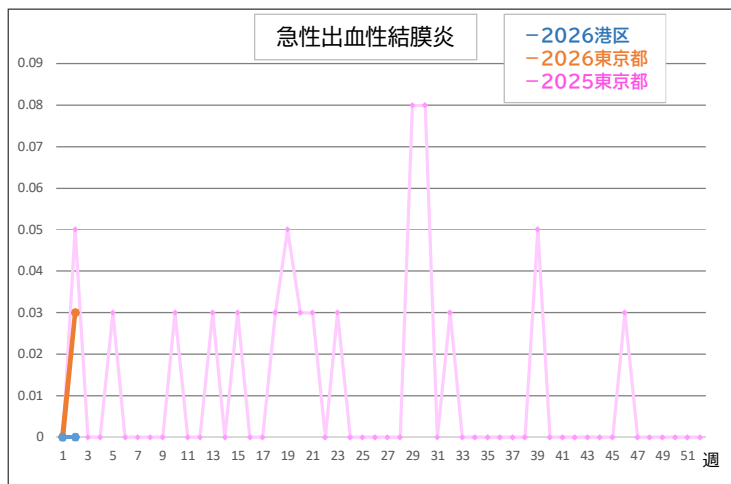
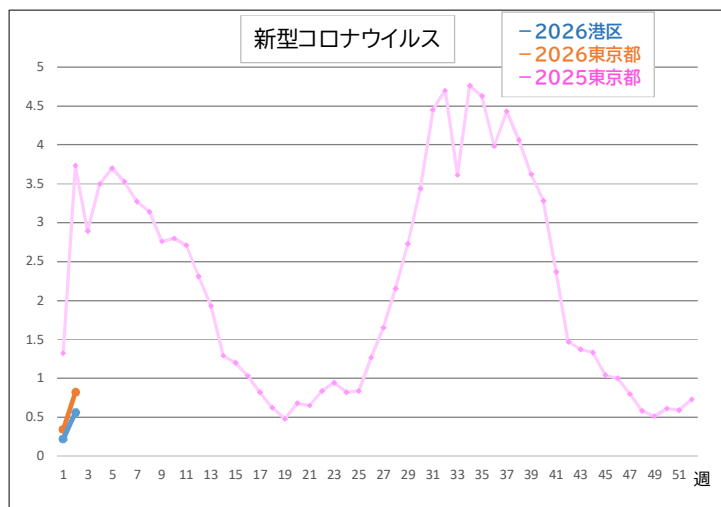
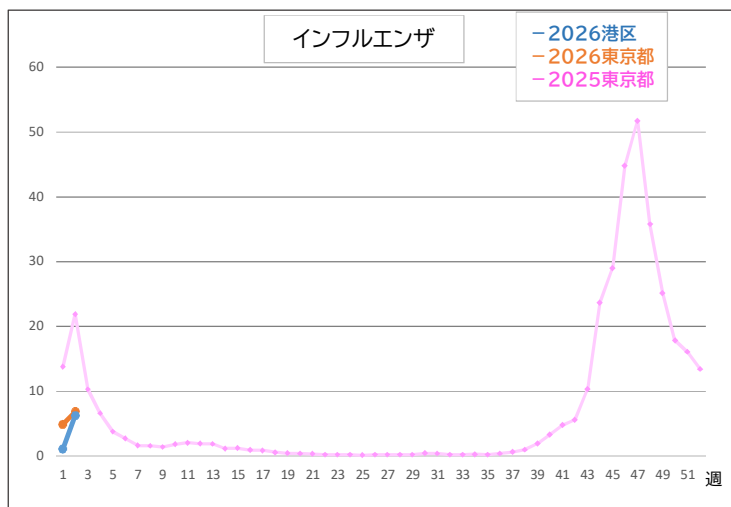
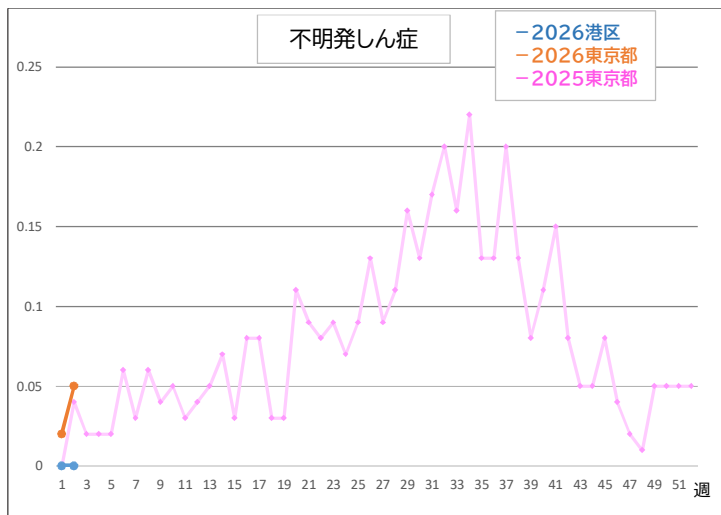
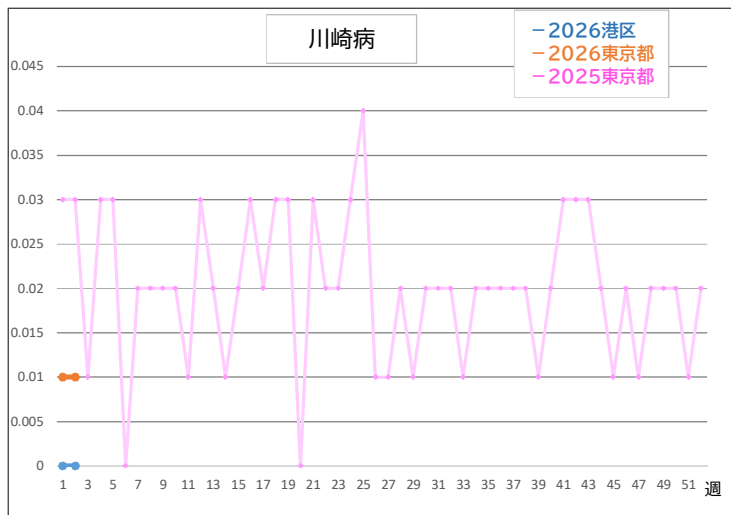
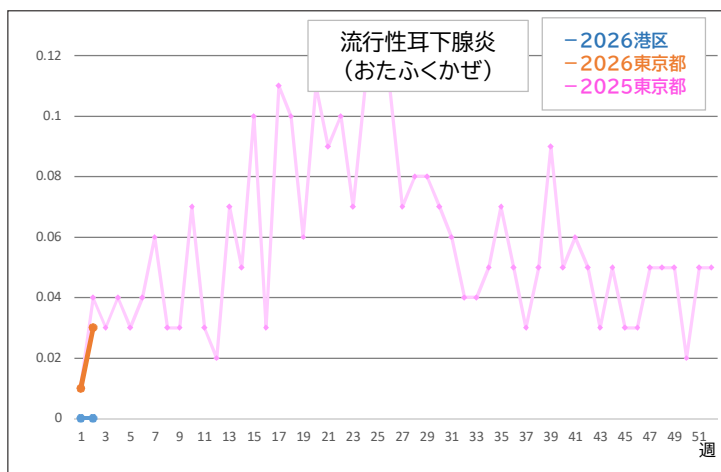
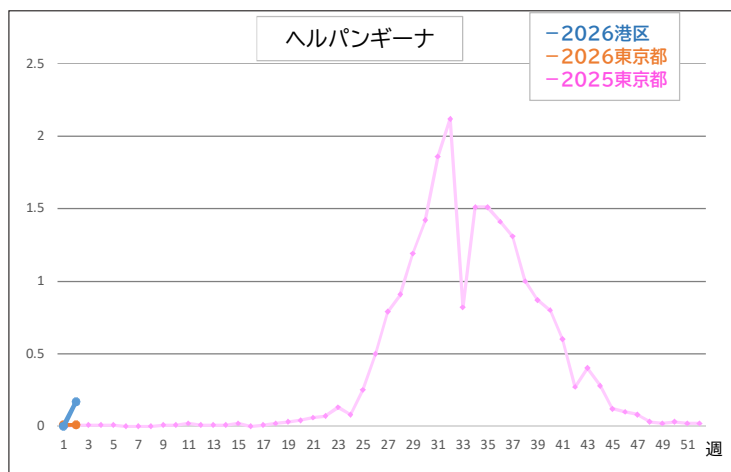
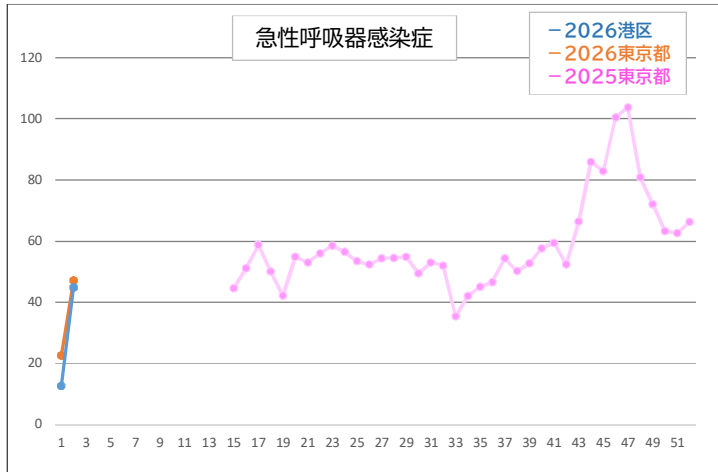


定点把握対象疾患 定点医療機関当たり報告数





## 急性呼吸器感染症／ARI 定点医療機関当たり報告数



急性呼吸器感染症(ARI)とは、一つの病名ではなく急性の上気道炎(鼻炎、副鼻腔炎、中耳炎、咽頭炎、喉頭炎)や下気道炎(気管支炎、細気管支炎、肺炎)を示す症候群の総称です。上気道炎症状や下気道炎症状を示す疾患(インフルエンザ、新型コロナウイルス感染症、RSウイルス感染症、咽頭結膜熱、A群溶血性レンサ球菌咽頭炎、ヘルパンギーナなど)が含まれます

※協力医療機関数は、小児科疾患6、インフルエンザ・新型コロナウイルス感染症9、眼科疾患0、急性呼吸器感染症9です。

## 定点把握対象疾患 報告数

週数	第50週	第51週	第52週	第1週	第2週	2026年 累計
期間	2025年12月8日 - 2025年12月14日	2025年12月15日 - 2025年12月21日	2025年12月22日 - 2025年12月28日	2025年12月29日 - 2026年1月4日	2026年1月5日 - 2026年1月11日	
RSウイルス感染症	1	0	4	0	4	4
咽頭結膜熱	0	0	1	1	0	1
A群溶血性レンサ球菌咽頭炎	9	14	12	2	9	11
感染性胃腸炎	36	49	49	5	47	52
水痘	2	2	4	1	0	1
手足口病	1	1	0	0	2	2
伝染性紅斑	0	0	0	0	0	0
突発性発しん	1	3	0	0	2	2
ヘルパンギーナ	1	0	1	0	1	1
流行性耳下腺炎 (おたふくかぜ)	1	0	2	0	0	0
川崎病	1	0	1	0	0	0
不明発しん症	0	0	1	0	0	0
インフルエンザ	80	77	67	10	56	66
新型コロナウイルス感染症／ COVID-19	1	3	4	2	5	7
急性出血性結膜炎	0	0	0	0	0	0
流行性角結膜炎	0	0	0	0	0	0
急性呼吸器感染症／ARI	464	430	513	113	403	516

### ～東京都全体で注目される定点把握対象疾患～

- ・インフルエンザの定点当たりの報告数は、6.86となり警報レベルを下回りました。

### ～港区で注目される定点把握対象疾患～

- ・インフルエンザの定点当たりの報告数は、6.22となり警報レベルを下回りました。
- ・手洗いと咳エチケット等、基本的な感染対策を心がけましょう。