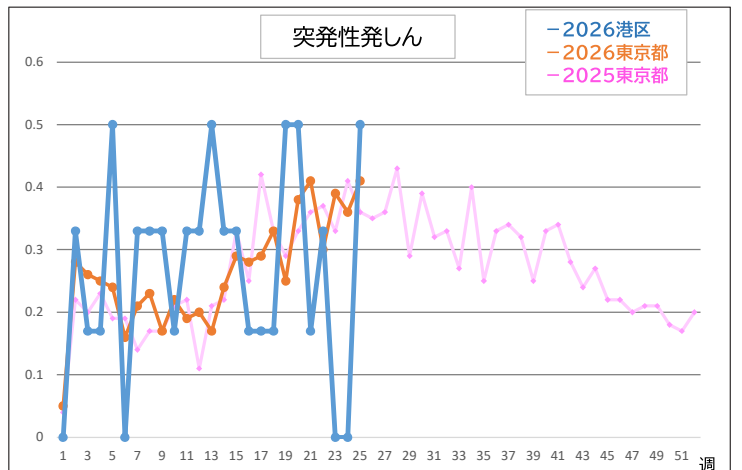
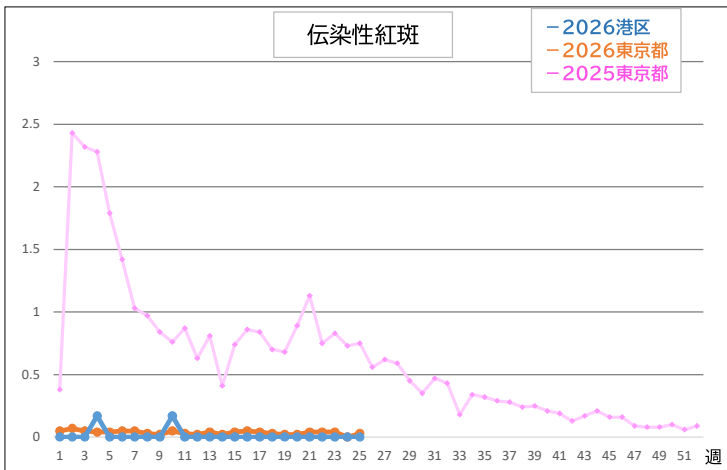
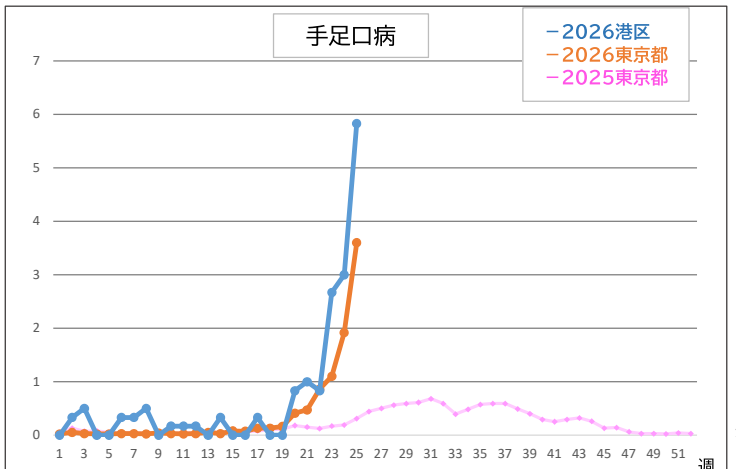
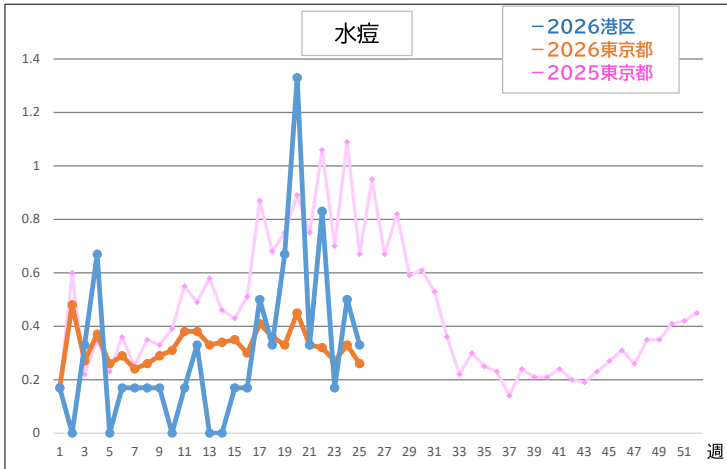
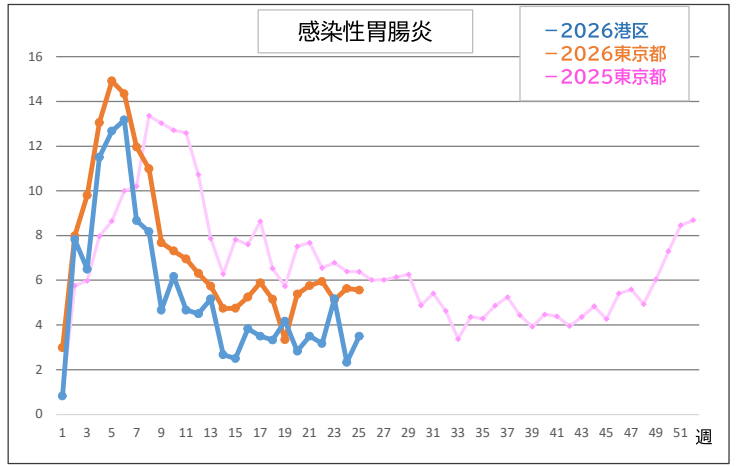
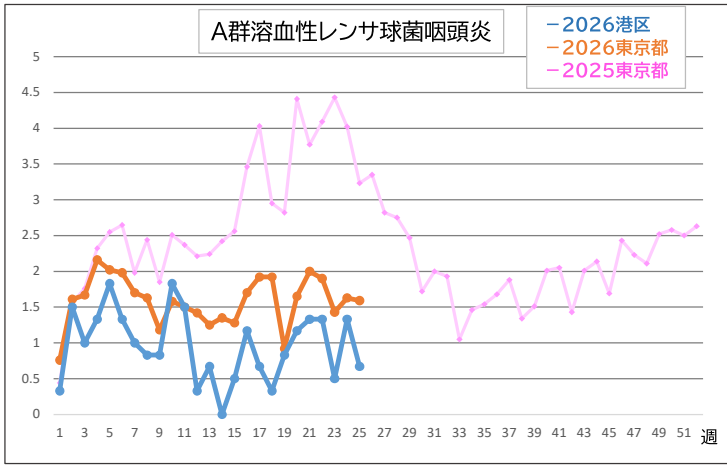
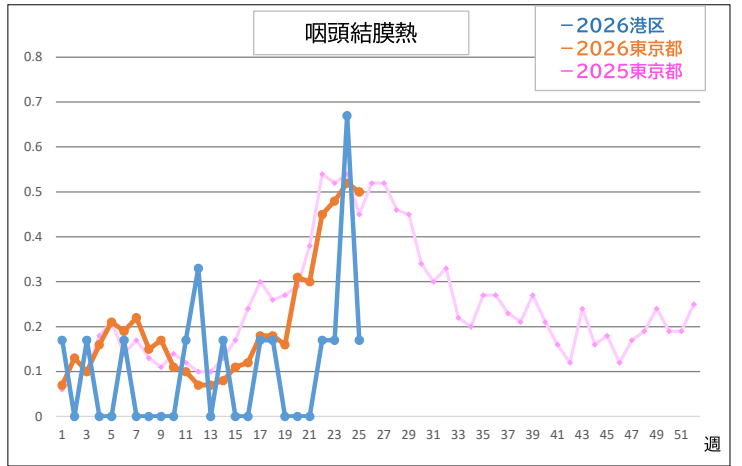
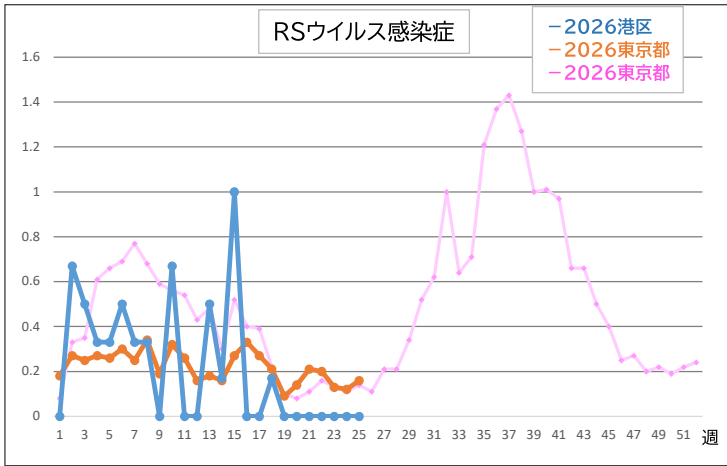
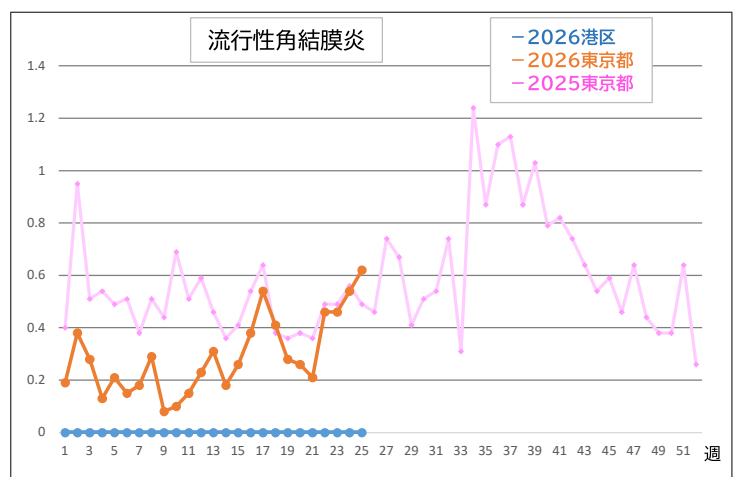
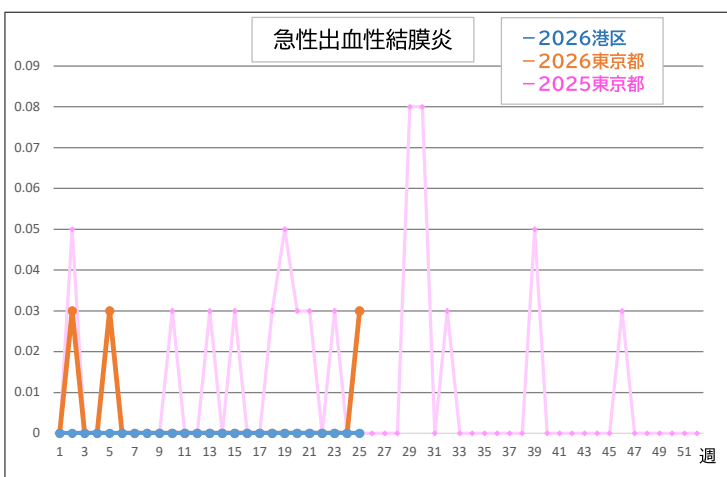
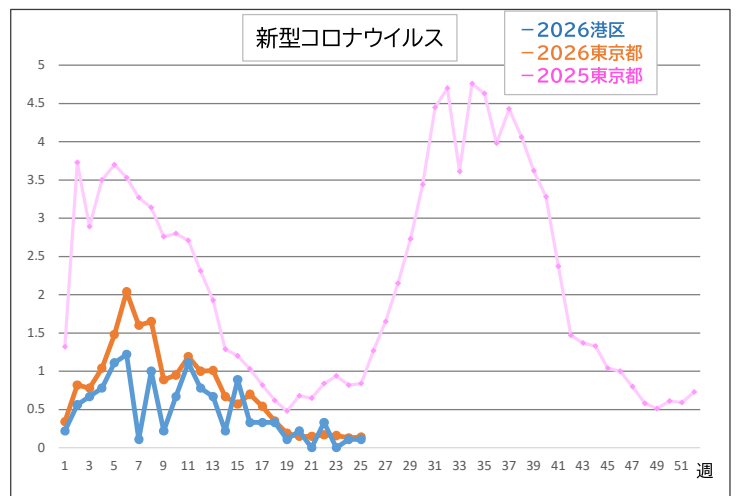
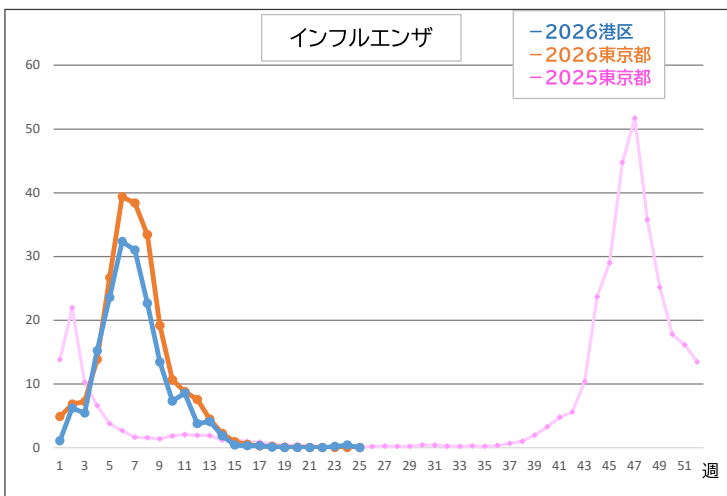
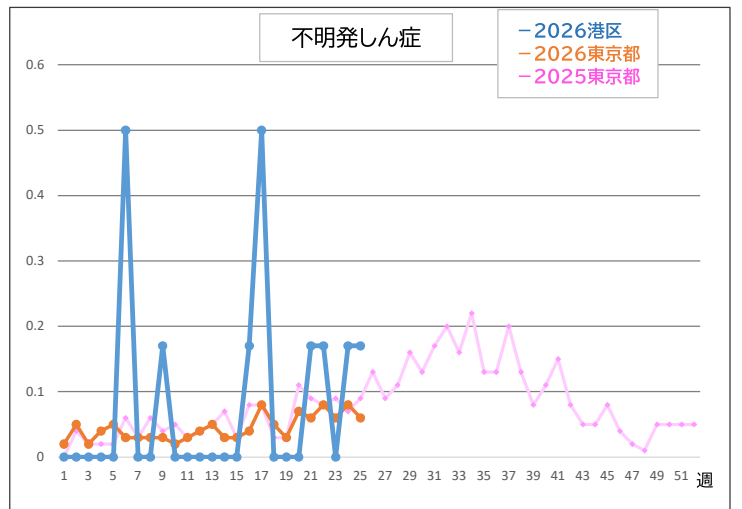
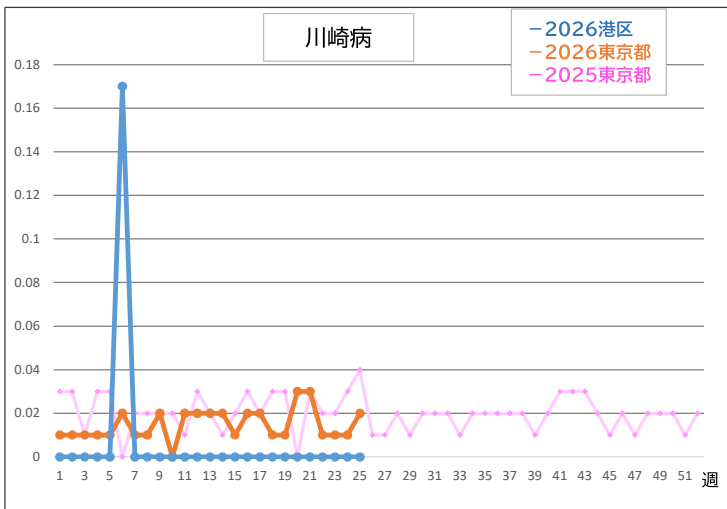
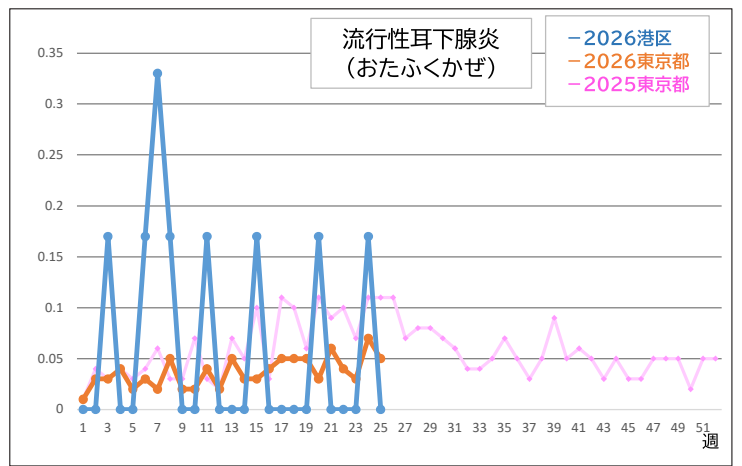
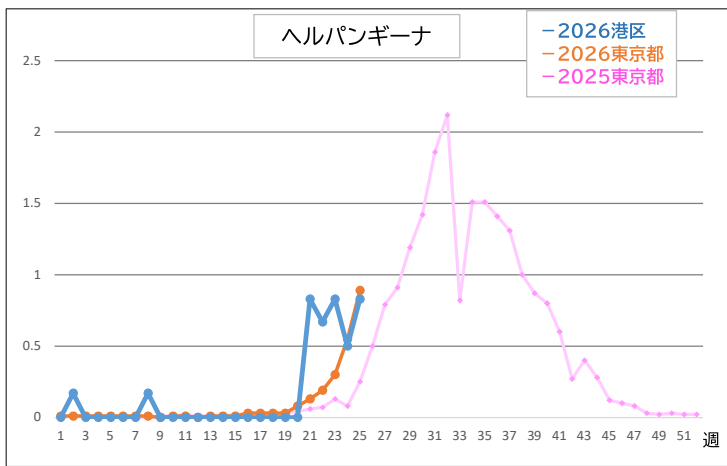
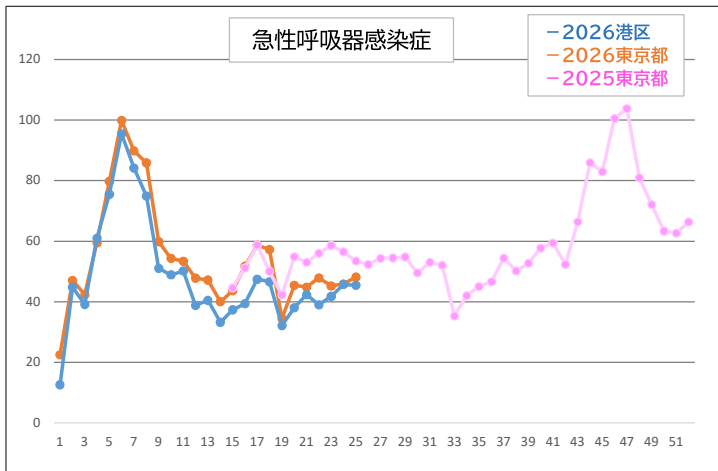


定点把握対象疾患 定点医療機関当たり報告数





急性呼吸器感染症／ARI 定点医療機関当たり報告数



急性呼吸器感染症(ARI)とは、一つの病名ではなく急性の上気道炎(鼻炎、副鼻腔炎、中耳炎、咽頭炎、喉頭炎)や下気道炎(気管支炎、細気管支炎、肺炎)を示す症候群の総称です。上気道炎症状や下気道炎症状を示す疾患(インフルエンザ、新型コロナウイルス感染症、RSウイルス感染症、咽頭結膜熱、A群溶血性レンサ球菌咽頭炎、ヘルパンギーナなど)が含まれます

※協力医療機関数は、小児科疾患6、インフルエンザ・新型コロナウイルス感染症9、眼科疾患0、急性呼吸器感染症9です。

定点把握対象疾患 報告数

週数	第21週	第22週	第23週	第24週	第25週	2026年累計
期間	2026年5月18日 - 2026年5月24日	2026年5月25日 - 2026年5月31日	2026年6月1日 - 2026年6月7日	2026年6月8日 - 2026年6月14日	2026年6月15日 - 2026年6月21日	
RSウイルス感染症	0	0	0	0	0	33
咽頭結膜熱	0	1	1	4	1	16
A群溶血性レンサ球菌咽頭炎	8	8	3	8	4	145
感染性胃腸炎	21	19	31	14	21	810
水痘	2	5	1	3	2	46
手足口病	6	5	16	18	35	104
伝染性紅斑	0	0	0	0	0	2
突発性発しん	1	2	0	0	3	40
ヘルパンギーナ	5	4	5	3	5	24
流行性耳下腺炎(おたふくかぜ)	0	0	0	1	0	9
川崎病	0	0	0	0	0	1
不明発しん症	1	1	0	1	1	12
インフルエンザ	0	0	2	4	0	1607
新型コロナウイルス感染症／COVID-19	0	3	0	1	1	109
急性出血性結膜炎	0	0	0	0	0	0
流行性角結膜炎	0	0	0	0	0	0
急性呼吸器感染症／ARI	381	351	376	411	409	10843

～東京都全体で注目される定点把握対象疾患～

- ・手足口病の定点当たり報告数が3.60と引き続き増加しています。定点当たり報告数が5.00人以上であった保健所管内人口合計は、都全体の26.45%です。
- ・ヘルパンギーナの定点当たり報告数が増加傾向です。

～港区で注目される定点把握対象疾患～

- ・手足口病の定点当たり報告数が5.83と引き続き増加しており、東京都の警報レベル開始基準値5.0を超えました。今後の動向に注意が必要です。
- ・東京都全体として、ヘルパンギーナの定点当たり報告数が増加傾向です。
- ・手洗いと咳エチケット等、基本的な感染対策を心がけましょう。