

자원과쓰레기의

분별

가이드북



미나토구 리듀스 캐릭터
단지로



미나토구 재사용 캐릭터
리유스케



미나토구 재활용 캐릭터
에코루

재활용 플라스틱 분리
..... P4~P5

미나토구에서는 다양한 플라스틱을 재활용 쓰레기로 회수하고 있습니다. 플라스틱 분리와 재활용에 협조해 주시기 바랍니다.

기타 재생 가능한 종이 분리
..... P6~P7

가연성 쓰레기로 버리기 쉬운 과자나 티슈 상자, 광고 전단지 등은 재활용할 수 있습니다. 종이봉투에 넣거나 잡지에 끼우는 등으로 모아서 자원 수거일에 배출해 주십시오.

목제 가구 등 무료 수거

아직 사용할 수 있는 목제 가구 등은
가구 무료 수거를 이용해 주십시오.

※수거할 때는 조건이 있습니다. 자세한 내용은 28페이지를 확인하신 후 상담해 주십시오.

가구 리사이클 전시장 (9:30~16:30)
(휴관일 셋째 주 목요일·일요일 12월 28일~1월 3일)

☎ 03-3472-8186

대형 쓰레기 신청

미나토 대형 쓰레기 접수센터 (월~토 8:00~19:00)
인터넷 접수(24시간 접수) <https://ecolife.e-tumo.jp/sodai-minato-tokyo-u/>

☎ 03-6747-9253



미나토 재활용 청소사무소 ☎ 03-3450-8025 (월~토 7:40~17:15)
미나토 콜(미나토구 콜센터) ☎ 03-5472-3710 (연중무휴 8:00~20:00)
미나토구 홈페이지 <https://www.city.minato.tokyo.jp/>



자원 회수·쓰레기
수거 요일 일람
P2

분리수거에 협조를
P3

자원
플라스틱
P4~P5

자원
폐지, 페트병, 병, 캔
P6~P8

가연성 쓰레기
(소각하는 쓰레기)
P9

불연성 쓰레기
(소각하지 않는 쓰레기)
P10~11

대형 쓰레기
P12~P17

기타 상담
P18~P21


거점 회수
P22~P24

구청에서 회수
할 수 없는 것/
불법 투기
P25~P26

쓰레기를
줄이는 노력
P27~P31

자원과 쓰레기의
구별법 일람표
P32~P35

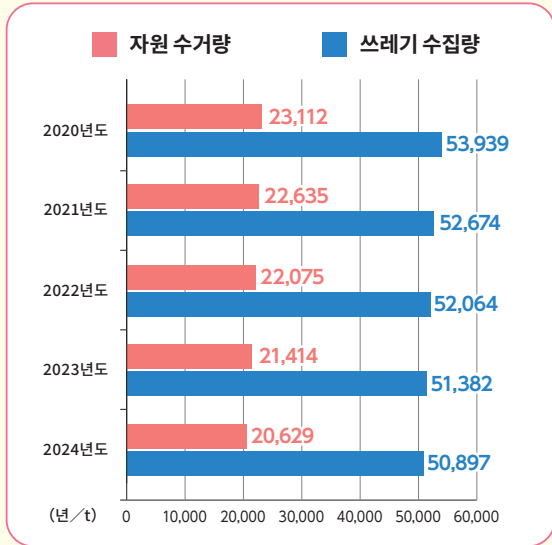
불필요한 플라스틱을
줄입니다!
뒷표지



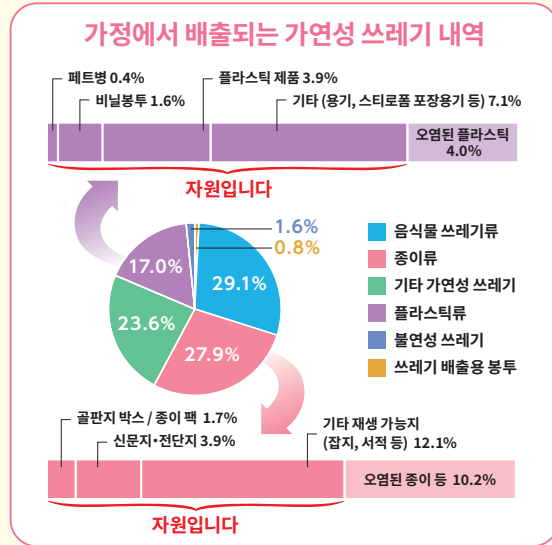
귀중한 자원이 쓰레기로 버려지고 있습니다!

최근 미나토구의 자원 및 쓰레기량은 감소 추세에 있지만, 2022년도에 실시된 '쓰레기 배출 실태 조사'에 따르면 가정 쓰레기의 대부분을 차지하는 가연성 쓰레기 중에는 재활용 가능한 종이류나 플라스틱류가 많이 포함되어 있었습니다.

1 자원 수거량·쓰레기 수거 (구에서 수거·수집한 양)



2 가정에서 배출되는 가연성 쓰레기 내역 (2022년도 쓰레기 배출 실태조사 결과)



미나토구 일반폐기물 처리 기본 계획(제3차)에서 구민 1인당 쓰레기양 등의 목표치를 정했습니다.

미나토구에서는 '일반폐기물 처리 기본 계획(제3차)'을 책정했습니다. 2021년도부터 2032년도까지 12년간 쓰레기를 줄이는 것과 동시에, 그럼에도 배출되는 쓰레기는 분리, 자원화 및 재이용하는 목표를 세웠습니다.

수치 목표 항목	구민 1인당 쓰레기양 등의 목표치※		
	2019년도 (실적치)	2026년도 (중간 목표치)	2032년도 (최종 목표치)
1 총 배출량	1,880.6g/인·일	1,583g/인·일	1,313g/인·일
2 구 수거 가연성 쓰레기양	531.6g/인·일	397g/인·일	287g/인·일
3 가연성 쓰레기에 혼합된 재활용 쓰레기 비율	25.7%	24%	21%
4 식품 손실 발생량	55.5g/인·일	37g/인·일	22g/인·일
5 플라스틱 배출량	132.8g/인·일	116g/인·일	101g/인·일
6 자원화율	29.3%	40%	50%
7 재활용 쓰레기 회수량	234.6g/인·일	289g/인·일	317g/인·일
8 집단 회수에 의한 재활용 쓰레기 회수량	59.2g/인·일	65g/인·일	67g/인·일
9 쓰레기와 재활용 쓰레기 분리상황	39.7%	53%	65%
10 반입 쓰레기양	103,020t/년	90,100t/년	79,000t/년
11 재이용 계획서상의 재이용률	종이류: 60% 주방 쓰레기류: 14%	종이류: 66% 주방 쓰레기류: 20%	종이류: 72% 주방 쓰레기류: 25%
12 온실 효과 가스 배출량	22,372t-CO2/년	18,300t-CO2/년	14,900t-CO2/년

※ ①~⑫는 구 전체 연간 목표

오전 8시

까지 배출해 주십시오. **전날 밤이나 회수 후에는 배출하지 마십시오.**
 자원 이외의 것이 배출된 경우에는 회수하지 않습니다.

플라마크(♻️)를 보시고 분리하여 주십시오. **오물은 닦아서 배출해 주십시오.**
 (폴리에스테르 등의 섬유 제품은 가연성 쓰레기로 배출해 주십시오.)

예

필름·봉지




페트병의 라벨



비닐 봉지



과자 봉지




정제(약) 포장 필름

과자 봉지는 안쪽 면이 알루미늄이라도 플라마크가 있으면 자원 플라스틱으로 배출할 수 있습니다.

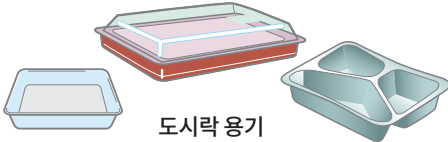
정제(약)은 가연성 쓰레기입니다.

뚜껑



페트병 뚜껑


트레이



도시락 용기

가격표 스티커를 제거할 필요는 없습니다.

컵·팩



계란 등의 팩

컵라면 등의 용기

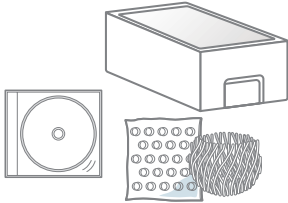
병·튜브




샴푸나 세제의 용기

기타


리사이클에 적합하지 않은 재질의 혼입을 방지하기 위해 플라마크가 없는 제품은 함께 배출하지 마십시오.
반드시 플라스틱 마크가 있는 것을 대상으로 합니다. 자세한 사항은 아래를 참조하셔서 분별해 주십시오.



발포스티롤 등 케이스(CD, DVD 등)



플라스틱제 장남갑



스트로, 랩

랩 등에 붙어있는 가격표 등의 스티커는 제거할 필요가 없습니다.



플라스틱제 옷걸이

고리 부분이 금속인 경우에도 자원 플라스틱으로 배출 가능합니다.

60cm 미만의 플라스틱 상자, 박스 및 트레이

원칙적으로 가장 긴 한 변의 길이가 30cm 이상인 쓰레기는 대형 쓰레기에 해당합니다. 단, 다음 제품은 자원 플라스틱 수거일에 무료로 수거합니다.

※손잡이도 플라스틱인 경우 회수가 가능합니다.

• 크기 최대 변 60cm 미만

• 품목

모든 소재가 플라스틱 소재인

케이스, 박스 및 트레이

※나사나 캐스터 같은 금속류를 포함하지 않을 것

다음 품목은 크기가 30cm 이상 60cm 미만이어도 자원 플라스틱 수거일에 배출할 수 없으니, 대형 쓰레기로 배출해 주십시오.

아이스박스, 폴리에틸렌 탱크, 바구니류, 양동이, 쓰레기통, 화분(플랜터), 맥주·주류 상자 등




트레이

오물을 제거할 수 없는 플라스틱 **9페이지** 가연성 쓰레기

자원 플라스틱 배출 방법

- 자원 플라스틱만 모아 뚜껑이 있는 용기 또는 내부가 보이는 봉투에 담아 배출해 주십시오.
봉투를 이중으로 넣지 마십시오.



- 회수한 자원 플라스틱은 재활용을 할 수 없는 것이 섞여서 들어가지는 않았는지, 봉투를 찢어서 확인하고 있습니다. 봉투를 이중으로 하면 봉투를 더 많이 찢어야 하니 이중으로 봉투를 사용하지 말아주십시오.




봉투를 뜯어 불순물을 제거하는 모습

오물은 어느 정도까지 제거하면 되나요?



- 더러운 경우에는 적당히 오염을 제거해 주십시오.
뚜껑이 있는 용기 또는 내용물이 보이는 봉지에 넣어 배출해 주십시오.
자원 플라스틱은 상기의 종류에 관계없이 모두 같은 봉지에 넣어 배출해 주십시오.



- 1. 음식물 등의 이물질이 남아있으면 자원 플라스틱으로 배출할 수 없습니다.
- 2. 물로 행구거나 현 형강으로 닦아 오염을 제거해 주십시오. 세제는 필요 없습니다.
- 3. 음식의 색소 등이 남아 있는 정도는 자원 플라스틱으로 배출할 수 있습니다.
- 4. 종류에 관계없이 모두 같은 봉지에 넣어 배출해 주십시오. 작은 봉지에 넣은 것을 쓰레기 봉지에 넣지 마십시오.

자원 플라스틱으로 배출할 수 없는 것

미나토구가 회수한 자원 플라스틱에서 재택 의료를 하며 나오는 폐기물, 모바일 배터리 등의 금기품이 발견되고 있습니다.

주사통이나 링거 가방 등은 플라스틱이지만 자원 플라스틱으로 배출할 수 없습니다. 감염증 대책 및 작업원의 안전을 확보할 수 있도록 재택 의료를 하며 나오는 폐기물은 적절하게 배출해 주시기 바랍니다.

또한 리튬 이온 배터리 및 버튼형 전지 등은 판매점의 수거함을 이용하거나 불연성 쓰레기로 배출해 주십시오.

협력을 부탁드립니다



자원 폐지, 페트병, 병, 캔

주 1회 회수

오전 8시

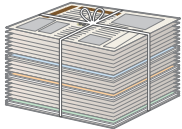
까지 배출해 주십시오. **전날 밤이나 회수 후에는 배출하지 마십시오.**
자원 이외 것이 배출된 경우에는 회수하지 않습니다.

종류별로 분리하여 다음과 같이 끈으로 묶어 배출해 주십시오.



예

신문



전단지는 신문에 끼워 주십시오.

골판지 박스



반드시 접어 주십시오.
※골판지는 단면이 물결 모양으로 된 것입니다.

종이 팩




뒷면이 흰색인 것에 한합니다.
플라스틱으로 된 주입구는 제거해 주십시오.

잡지



클리프 등은 최대한 제거해 주십시오.

기타 재생 가능지




종이봉투에 넣거나 잡지에 끼워 주십시오.
기타 재생 가능지에 대하여

자세한 내용은 7페이지로

재활용이 불가능한 종이류

다음과 같은 종이류는 재활용할 수 없습니다.
‘가연성 쓰레기’로 배출해 주십시오.
※집단 수거 시에는 다를 수 있습니다.

①가공된 종이



비닐이나 알루미늄 코팅이 된 종이



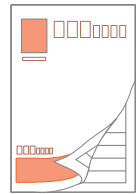
방수 가공된 종이



감열지



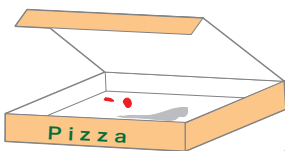
카본지
노카본지



풀이 묻은 종이
(압착 엽서 등)

기타, 사진·다리미 열전사지·발포지·물티슈·키친타올·종이호일 등

②오염되거나 냄새나는 종이



피자 상자



다 쓴 휴지



세제 상자

③세절 종이



세절 종이

가연성 쓰레기를 배출할 때는 수거 시 파열되지 않도록 쓰레기 봉지 내의 공기를 빼 주십시오.

④식물 이외의 소재가 함유된 종이

셀로판지·종이 기저귀·생리용품·부직포(마스크 등)·비닐이 부착된 티슈함이나 봉투 등

기타 재생 가능지

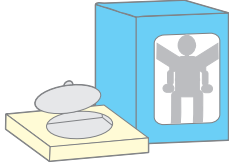
신문·골판지 상자·종이 팩·잡지를 제외하고 재활용 가능한 종이류.

배출 방법

다음과 같은 종이류는 재활용이 가능하므로 '자원'으로 배출해 주십시오.


※종이 이외의 재질(비닐, 금속 등)은 제거해 주십시오.

과자 상자·장남감 상자



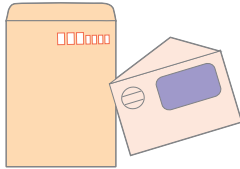
비닐 부분은 제거

엽서



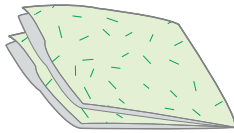
압착 엽서는 12레이저 가연성 쓰레기로

봉투

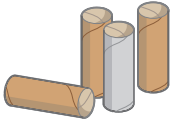


주소창이 있는 봉투의 비닐 제거

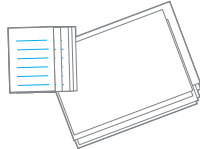
포장지·종이 봉투



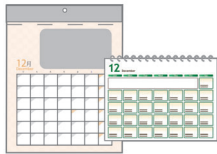
화장지·랩의 심지



메모용지·복사용지

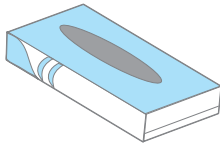


캘린더



종이 이외의 부분은 제거

티슈 박스



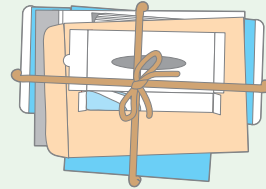
비닐 부분은 제거

종이 봉투에 넣는다

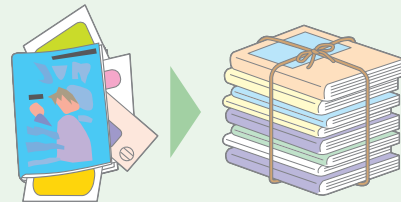


※종이 이외의 재질인 손잡이 등은 제거

끈으로 묶는다



잡지에 끼운 후 끈으로 묶는다



다양한 크기와 형상을 띤 '기타 재생 가능지'는 끈으로 묶지 말고 종이 봉투에 넣어 배출하거나 잡지에 끼워 배출할 수 있습니다.

가정에서 배출되는 가연성 쓰레기 중에는 재활용할 수 있는 종이류가 많이 혼입되어 있으며, 그 중에서도 위와 같은 '기타 재생 가능지'가 가장 많이 배출되고 있습니다. 자세한 내용은 3페이지로

폐지는 왜 이렇게 세부적으로 분리해야 하는 걸까요?

- 폐지의 종류에 따라 각각 다른 종이로 재활용됩니다.
- 종류가 다른 종이가 섞여 있으면 재생이 불가능 해지거나 재생품의 품질이 저하되는 등 적절한 재활용이 불가능 해집니다.
- 제한된 자원을 유효하게 이용하기 위해 철저한 분류를 당부드립니다.



자원 폐지, 페트병, 병, 캔

주 1회 회수

오전 8시

까지 배출해 주십시오. **전날 밤이나 회수 후에는 배출하지 마십시오.**
 자원 이외의 것이 배출된 경우에는 회수하지 않습니다.

종류별로 배출해 주십시오.

페트병 수거함, 병이나 캔 수거함을 이용하시려면 미나토 재활용 청소사무소로 문의하시기 바랍니다.

페트병

대상: 청량음료수, 주류, 간장용 등의 페트병



이 마크를 확인하십시오.

배출 방법



①캡과 라벨을 떼어 주십시오.
 떼어낸 캡과 라벨은
 자원 플라스틱으로 배출해 주십시오.

②물로 헹군 다음 찌그러뜨려
 주십시오.

③페트병 수거함 또는 내용물이 보이는 봉지에
 넣어 배출해 주십시오.

※안에 쓰레기나 액체가 들어 있는 경우에는 수거할 수 없습니다.

병(음식용)

배출 방법



①캡이나 코르크 등은 제거해 주십시오.

②물로 헹군 다음 배출해 주십시오.

③전용 수거함 또는 내용물이 보이는 봉지에
 넣어 배출해 주십시오.

※안에 쓰레기나 액체가 들어 있는 경우에는 수거할 수 없습니다.

캔(음식용)

배출 방법



①안쪽 뚜껑(캔제)은 제거해서 캔과 함께
 배출해 주십시오.

②물로 헹군 다음 배출해 주십시오.

③전용 수거함 또는 내용물이 보이는 봉지에
 넣어 배출해 주십시오.

※안에 쓰레기나 액체가 들어 있는 경우에는 수거할 수 없습니다.

기름때를 제거할 수 없는 병이나 캔, 화장품·약품 병, 깨진 병, 컵 등

10페이지

불연성 쓰레기로

병, 캔 수거함 대하여

병, 캔용 수거함 이용을 희망하실 때는 미나토 재활용 청소 사무소로 연락해 주십시오.
 수거함에 들어있는 병, 캔은 수거함째로 수거한 후 별도의 접이식 수거함을 배출 장소에 놓아 드립니다.
 보도와 같이 통행에 방해가 되는 장소에는 배출 장소를 관리 하는 분께서 곧바로 단지 내로 수납하여 주십시오.



페트병 수거함에 대하여

페트병 수거함을 무상으로 대여해 드립니다. 사이즈는 대(1×1m), 소(0.6×0.6m) 2가지 종류가 있습니다. 각 종합지소 협동추진과 또는 미나토 재활용 청소사무소로 신청하여 주십시오.



가연성 쓰레기 (소각하는 쓰레기)

주 2회
수거

오전 8시

까지 배출해 주십시오. **전날 밤이나 회수 후에는 배출하지 마십시오.**
가연성 쓰레기 이외의 것이 배출된 경우에는 회수하지 않습니다.

※다이바 지구에서는 관로 회수 시스템으로 쓰레기를 회수하고 있습니다. 관로에 투입해 주십시오.

예

음식물 쓰레기




물기를 잘 제거하여 배출해 주십시오.

오물을 제거할 수 없는 플라스틱



플라스틱이라도 깨끗이 제거할 수 없는 것은 가연성 쓰레기로 배출해 주십시오.
(예) 기름 용기, 작은 간장 봉지

자원으로 배출할 수 없는 종이류




자원으로 회수하는 종이는 6페이지를 참조

고무·가죽제품



제거할 수 있는 금속은 제거해 주십시오.

CD·비디오테이프 등



의류·종이거저귀 등



종이거저귀의 배설물은 화장실에 버려주십시오.

기타

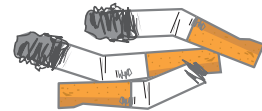


소량의 나뭇가지
(30cm 미만)



폐식용유

종이 등에 흡수시키거나 응고시킨 후 배출해 주십시오.
폐식용유는 거점 회수도 하고 있습니다.



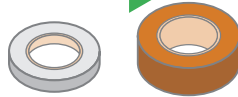
담배꽂초



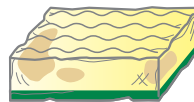
대나무 꼬치

끝이 뾰족한 대나무 꼬치는 뾰족한 부분을 종이 등으로 싸서 배출해 주십시오.

자세한 내용은 22 페이지를 참조



접착테이프




스펀지



보냉제

배출 방법

뚜껑이 있는 용기 또는 내용물이 보이는 봉지에 넣어 배출해 주십시오. 가연성 쓰레기는 상기의 종류에 상관없이 모두 같은 봉지에 넣어 배출해 주십시오.



다시 입을 수 있는 의복에 한하여 거점 회수하고 있습니다.

자세한 내용은 23페이지를 참조



방조망을 사용하십시오.

자세한 내용은 18페이지를 참조



가정용 쓰레기 처리기 등의 구입비 조성을 하고 있습니다.

자세한 내용은 30페이지를 참조



자원회수·쓰레기수거 요일일람표
분리수거에 협조를

자원
플라스틱

자원
페지, 페트병,
병, 캔

가연성 쓰레기
(소각하는
쓰레기)

불연성 쓰레기
(소각하지 않는
쓰레기)

기타
상담

거점
회수

구청에서 회수
할 수 없는 것/
불법투기

쓰레기를
줄이는 노력

자원과
쓰레기의
구별법 일람표

불필요한
플라스틱을
줄입니다!

불연성 쓰레기 (소각하지 않는 쓰레기)

월 2회
수거

오전 8시

까지 배출해 주십시오. **전날 밤이나 회수 후에는 배출하지 마십시오.**
불연성 쓰레기 이외의 것이 배출된 경우에는 회수하지 않습니다.

예

도자기·유리 종류



일부 제품은 거점 회수를 실시하고 있습니다.

배출 방법에 주의(아래 참조) ⚠

금속제품



금속제 뚜껑

알루미늄 호일, 은박지

냄비

일회용 카이로(손난로/핫팩)

배출 방법에 주의(아래 참조) ⚠



30cm 미만의 소형 가전제품


※30cm 이상의 것은 대형 쓰레기입니다.



일부 제품은 거점 회수를 실시하고 있습니다.

자세한 내용은 22페이지로

휴대용 부탄가스통, 스프레이 캔 등



배출 방법에 주의(아래 참조) ⚠

전구·형광등

구입 시의 골판지 상자 포장물에 다시 넣어서 배출하거나 또는 신문지 등으로 싸서 배출해 주십시오.



일부 제품은 거점 회수를 실시하고 있습니다.

배출 방법에 주의(아래 참조) ⚠

배출 방법

충전식 배터리(리튬 이온 배터리, 니켈 카드뮴 배터리, 니켈 수소 배터리) 소형 충전식 가전(가열식 담배, 휴대용 선풍기, 면도기 등)

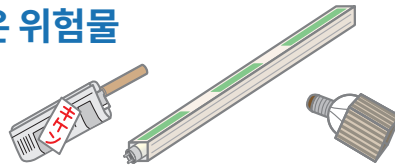
2025년 9월부터 충전식 배터리(리튬 이온 배터리, 니켈 카드뮴 배터리, 니켈 수소 배터리) 및 소형 충전식 가전을 불연성 쓰레기 수거일에 수거합니다.

충전식 배터리를 폐기할 때는 전극 단자 부분을 비닐 테이프나 셀로판테이프로 감싸 절연 처리한 후, 다른 불연성 쓰레기와 구분하여 반투명 봉지에 넣어 지정된 집적소에 배출해 주십시오.



깨진 물건·칼·전구나 형광등 같은 위험물

신문지 등으로 싸고(전구 등은 구입 시의 케이스에 넣는다), ‘**キケン**(위험)’이라고 적은 다음 다른 불연성 쓰레기와는 별도로 배출해 주십시오.



휴대용 부탄가스통, 스프레이 캔, 라이터

- ① 가능하면 내용물을 다 사용해 주시기 바랍니다.
- ② 내용물이 남아 있어도 수거합니다.

※휴대용 부탄가스통이나 스프레이 캔에 구멍을 뚫을 필요는 없습니다. 내용물을 다 사용할 수 없는 경우가 많이 남아 있는 경우에는 미나토 재활용 청소사무소로 상담해 주십시오.



- ③ ‘**キケン**(위험)’이라고 적고 다른 불연성 쓰레기와는 별도로 배출해 주십시오.



충전식 배터리 등, 위험물, 부탄가스(왼쪽에 기재) 등을 제외한 불연성 쓰레기

뚜껑이 있는 용기 또는 내용물이 보이는 봉지에 넣어 배출해 주십시오.



차량 화재 발생! 소형 충전식 가전 제품은 적절한 방법으로 처분합시다!

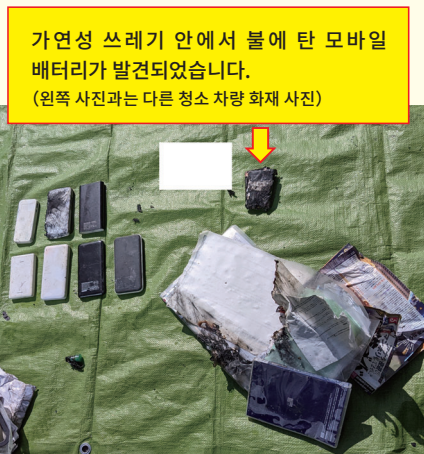
모바일 배터리나 가열식 담배, 스마트폰 등의 다양한 소형 가전에 리튬 이온 배터리가 사용됩니다. 리튬 이온 배터리는 외부에서 과도한 힘이 가해질 경우 심하게 발열하거나 발화할 수 있어 매우 위험합니다.



미나토구 내에서도 가연성 쓰레기에 리튬 이온 배터리가 내장된 제품이 섞여 있어, 청소 차량이나 처리 시설에서 화재가 발생했습니다.

화재로 인해, 청소 차량이나 처리 시설에 심각한 피해가 발생하면, 최악의 경우 수거 작업이 지연되거나 중지될 수 있어 구민 생활에 큰 영향을 미칠 우려가 있습니다.

▽미나토구 내에서 발생한 청소 차량 화재 모습



리튬 이온 배터리 내장 제품의 예



배출 방법에 주의가 필요한 종류는 19페이지로

건전지는 거점 회수를 하고 있습니다.

원통형 건전지는 불연성 쓰레기로 수거하고 있지만 거점 회수도 하고 있으므로 이용해 주십시오. 버튼식과 충전식은 판매점의 회수 박스를 이용해 주십시오.



자세한 내용은 23페이지를 참조

해체 또는 분해했을 경우에도 대형 쓰레기로 취급합니다.

대형 쓰레기란?

가정에서 나오는 가구 등 부피가 큰 쓰레기(최대 한 번 길이가 30cm 이상의 것)는 대형 쓰레기입니다.

또한 사업장에서 나오는 대형 쓰레기는 구에서 취급하지 않습니다. 허가를 받은 민간 폐기물 수거 운반업체에게 수거를 의뢰해 주십시오.

※ 가정에서 나오는 전체가 플라스틱 소재로 이루어져 있으면서 **60cm 미만**의 물건은 자원 플라스틱 수거일에 배출할 수 있습니다.
(배출할 수 있는 것: 플라스틱 케이스, 박스, 트레이(자세한 내용은 6페이지로). 단, 철제 나사 등 다른 소재를 사용하지 않는 것에 한합니다)



호 별 수 거

오전 8시

까지 **접수 시에 지정된 장소**에 배출해 주시기 바랍니다.
전날 밤이나 수거 후에는 배출하지 마십시오.
신청하지 않은 쓰레기는 수거할 수 없습니다.

신청에서 배출까지

1 미나토 대형 쓰레기 접수센터에 신청

미나토 대형 쓰레기 접수센터에 인터넷 또는 전화로 신청합니다.

미나토 대형 쓰레기 접수센터 (월~토 오전 8시~오후 7시)

☎ **03-6747-9253**

웹사이트

<https://ecolife.e-tumo.jp/sodai-minato-tokyo-u/>



대형 쓰레기로 버리기 전에!

목제 가구 등의 무료 수거를 실시하고 있습니다. **자세한 내용은 28페이지로**

(1) 인터넷을 이용한 신청

(24시간 접수. 연말연시, 유지보수 시 제외)

왼쪽의 웹사이트 주소로 접속해 안내에 따라 신청해 주십시오.

(2) 전화를 이용한 신청

접수 시간은


월요일부터 토요일의 오전 8시부터 오후 7시까지입니다.

(연말연시 제외)

※ 전화가 집중되는 시기에는 잘 연결되지 않는 경우가 있습니다.

※ 생활 보호 수급자 등 수수료 감면 대상인 사람의 신청에 대해서는 16페이지를 참조해 주십시오.

2 미나토구의 '무료 대형 쓰레기 처리권'을 구입



수집 예정일과 이름 또는 5자리의 접수 번호를 기입

'무료 쓰레기 처리권 취급소' 표지가 있는 점포, 슈퍼마켓, 편의점, 미나토 리사이클 청소사무소에서 수수료 분의 미나토구 무료 대형 쓰레기 처리권을 구입해 주십시오. **미나토구의 무료 대형쓰레기 처리권이 아닌 경우에는 수거하지 않습니다.** 구입 시 반드시 확인해 주십시오.

3 신청 시 지정된 수거일에 배출

수집일의 **오전 8시**까지 신청했을 때 **지정된 장소**로 배출해 주십시오.

구입한 무료 대형 쓰레기 처리권에 수거 예정일과 이름 또는 5자리 접수 번호를 기입하고 대형 쓰레기에 부착한 후 수거일의 **오전 8시**까지 **신청 시 지정된 장소**에 배출해 주십시오.

※ 전날 밤이나 수거 후에는 배출하지 마십시오. 신청한 것 이외의 품목은 수거할 수 없습니다.

대형 쓰레기를 반출하여 수거합니다. (조건 있음)

자세한 내용은 18페이지로

직 접 반 입

반입 장소 시바우라 청소작업소(미나토구 코난 3-1-18)
오른쪽 안내도를 참조해 주십시오.

요 일 매주 일요일 (연말연시 제외)

반입 시간 오전 9시~오후 3시30분
※혼잡할 수 있으므로, 오후 3시 30분까지
반입 장소로 오시기 바랍니다.

반입 시간 17페이지와 18페이지의 '주요 대형 쓰레기
요금표'를 참조해 주십시오.



※반입의 경우에는 주요 대형 쓰레기 요금표의
금액이 다음과 같이 바뀝니다.
400엔 → 무료, 900엔 → 400엔,
1300엔 → 600엔, 2300엔 → 1100엔,
2700엔 → 1300엔, 3200엔 → 1600엔



시바우라 청소작업소 미나토구 코난 3-1-18

신청에서 배출까지

1 미나토 대형 쓰레기 접수센터에 신청

호별 수거의 방법과 같이 미나토 대형 쓰레기 접수센터에 인터넷으 또는 전화로 신청을 합니다.

대형 쓰레기로 버리기 전에!

목제 가구 등의 무료 수거를 실시하고 있습니다. 자세한 내용은 28페이지로

2 미나토구의 '유료 대형 쓰레기 처리권'을 구입

유료인 경우는 사전에 미나토구의 유료 대형 쓰레기 처리권을 구입한 후 반입일과 이름 또는 5자리 접수 번호를 기입하고 대형 쓰레기에 부착해 주십시오. 반입 당일에 현지(시바우라 청소 작업소)에서 구입할 수는 없습니다

유료 대형 쓰레기 처리권 판매 장소

유료 대형 쓰레기 처리권은 편의점(일부 점포 제외)이나 취급소에서 구입하실 수 있습니다. 자세한 내용은 17페이지로

3 신청 시 지정한 일시에 반입

신청 시 지정한 반입 일시에 시바우라 청소작업소로 반입해 주십시오. 자동차를 이용한 반입이 가능합니다.

※대형업자 등의 반입을 방지하기 위해 신청한 본인이 미나토구 내의 주소를 확인할 수 있는 본인 확인 서류(마이 넘버 카드·운전면허증(사본 불가) 등)를 반드시 지참해 주십시오. 아울러 본인 확인 서류의 주소 변경 수속이 완료되지 않은 경우는 미나토구 내의 주소를 확인할 수 있는 서류(공공 요금의 청구서 등)도 함께 지참해 주십시오. 반입 당일 신청한 본인이 방문할 수 없는 경우는 사전에 미나토 재활용 청소사무소에 연락해 주십시오. 본인이 방문할 수 없는 경우 반입을 거절할 수 있습니다.

※당일에는 신청하지 않은 품목의 반입이나 수량 추가를 할 수 없습니다. 자동차로 오실 경우에는 유도원의 지시에 따라 보행자나 자전거 등에 충분히 주의해 주십시오.

※대형 쓰레기의 하역은 본인이 해 주십시오.

● 악질적인 업체를 주의해 주십시오.

미나토 재활용 청소사무소 ☎ 03-3450-8025

- 광고지나 인터넷 등에서 '가정에서 필요 없게 된 가구 등의 대형 쓰레기를 처분한다'라고 하면서 고액의 처리 비용을 청구하거나 '무료로 수거한다'라고 하면서 처분 비용을 청구하는 업체가 있습니다. 피해를 당하지 않기 위해서라도 허가를 받은 폐기물 수거 운반 업체에게 수거를 의뢰해 주십시오. 의문 사항이 있으면 미나토 재활용 청소사무소에 문의해 주십시오.

자원회수·쓰레기 수거요일일람표
분리수거에협조를
자원플라스틱
자원페지,페트병
가연성쓰레기(소각하는 쓰레기)
불연성쓰레기(소각하지않는 쓰레기)
대형쓰레기
기타상담
거점회수
구청에서회수할수없는것/불법투기
쓰레기를줄이는노력
자원과쓰레기의구분법일람표
불필요한플라스틱을줄입니다!

대형 쓰레기

대형 쓰레기 처리 수수료 감면 신청

미나토구에서는 다음과 같은 사람을 대상으로 대형 쓰레기 처리 수수료를 면제합니다.

대상

- ① 생활 보호 대상자인 분
 - ② 아동 부양 수당(특별 아동 부양 수당 포함)을 수급하는 분
 - ③ 노령 복지 연금을 수급하는 분
 - ④ 중국 잔류 방인 등 지원 급부 대상자인 분
- } 직접 미나토 재활용 청소사무소로
연락 바랍니다.

신청에서 배출까지

1 미나토 대형 쓰레기 접수센터에 신청

미나토 대형 쓰레기 접수센터
(월~토, 오전 8시~오후 7시)

☎ **03-6747-9253**

미나토 대형 쓰레기 접수센터에 전화로 신청을 합니다.

※ **감면 신청하는 사람은 인터넷으로는 신청할 수 없습니다.** 주의해 주십시오.

접수 시 수수료 감면 대상자임을 알려 주십시오.

추후 대형 쓰레기 접수센터에서 수수료 감면 신청서를 송부합니다.

2 수수료 감면 신청서 등의 제출

미나토 재활용 청소사무소 또는 관할 종합 지소 구민과(다이바 분실은 제외)에 서류를 지참해 방문하시거나 미나토 재활용 청소 사무소로 송부해 주십시오.

(1) 각 종합지소 구민과 (다이바 분실은 제외) 또는 미나토 재활용 청소사무소에 서류를지참해 방문할 경우

수수료 감면 신청서를 지참하여 창구에서 직접 신청합니다.

신청 내용을 확인한 다음, 그 자리에서 수수료 감면 승인서와 유료 대형 쓰레기 처리권을 드립니다.

※ **서류를 지참하여 미나토 리사이클 청소사무소에 방문할 경우에는 수급 증명서 등 자격을 증명하는 서류가 필요합니다. 자격의 유효 기한에도 주의해 주십시오.**

(2) 송부할 경우

수수료 감면 신청서와 자격을 증명하는 서류 복사본을 미나토 재활용 청소사무소로 송부해 주십시오.

도착 후 신청 내용을 확인한 다음, 수수료 감면 승인서와 유료 대형 쓰레기 처리권을 송부합니다.

※ **송부하는 경우며 칠 시간이 걸리므로 수집일의 10일 전 까지 도착 하도록 여유를 갖고 송부해 주십시오.**

3 신청 시 지정한 수거일에 배출

수집일의 **오전 8시까지 신청했을 때 지정한 장소로 배출해 주십시오.**

유료 대형 쓰레기 처리권에 수거 예정일과 이름 또는 5자리 접수 번호를 기입하고 대형 쓰레기에 부착한 후 수거일의 **오전 8시까지 신청 시 지정한 장소에** 배출해 주십시오. 기재가 없으면 수거할 수 없습니다.

※전날 밤이나 수거 후에는 배출하지 마십시오. 또한 신청한 것 이외의 품목은 수거할 수 없습니다.

수거 요일일람
자원 회수
쓰레기
분리수거예절조
자원
플라스틱
병, 캔
폐지, 페트병
가연성쓰레기
(소각하는
쓰레기)
불연성쓰레기
(소각하지 않는
쓰레기)
대형쓰레기
기타상담
거점회수
구청에서회수
할수없는것
구별법일람표
쓰레기를
줄이는노력
자원과
쓰레기의
구별법일람표
불필요한
플라스틱을
줄입니다!

주요 대형 쓰레기 요금표

※아래 요금은 2023년 10월 1일부터 일부 변경됩니다.

최대 변의 길이가 210cm 이상이면 원칙적으로 수거할 수 없습니다.

※ 직접 반입 (15페이지)의 경우에는 주요 대형 쓰레기 요금표의 금액이 다음과 같이 바뀝니다.
400엔 → 무료, 900엔 → 400엔,
1300엔 → 600엔, 2300엔 → 1100엔,
2700엔 → 1300엔, 3200엔 → 1600엔

	품명	수수료 (엔)	
가행	가방	400	
	가스버너(탁상용)	400	
가행	가스테이블(가스콘로)	400	
	가습기	400	
	거울·전신거울	400	
	건조대(1개)	900	
	건조봉	400	
	골프용구(세트)	400	
	공기주입기	400	
	공기청정기	400	
	기타	400	
	긴 의자	1m 미만	400
		1m 이상	900
	깔개·전기 카펫	다다미 1조 이하	400
		다다미 1조 초과	900
		꽃꽂이 그릇·화병	400
	가행	나무상자	400
		냄비	400
		냉장고·냉동고 ※미나토구에서는 회수할 수 없습니다. 24페이지를 참조 바랍니다.	
가행	다다미	경량·우레탄	400
		다다미 반조	900
		다다미 1조	1,300
	다리미판	400	
	대차	900	
가행	라디오 카세트 플레이어	400	
	로잉 머신	900	
	롤 커튼	400	
가행	마사지기	좌식 의자형 포함	400
		웨이트 마사지 등	900
	매트리스	두께 15cm 미만	400
		두께 15cm 이상	1,300
	목재 깔판	400	
	미끄럼틀	900	
가행	바구니	탈의바구니	400
		새장	400
		기타	400
	바벨 추(10kg당 1회 신청이 필요)	400	
	바지 프레스기	400	
	반려동물용품(우리 제외)	400	
받침대	최대 한 변 1m 미만	400	
	최대 한 변 1m 이상	900	
	발판	400	
	방석(5개까지)	400	
	베개(5개까지)	400	
	블라인드	400	
	비디오 테크·DVD 플레이어·하드디스크 레코더	400	

	품명	수수료 (엔)
사행	사이클링 머신(자전거 제외)	1,300
	선풍기	400
	세탁기 ※미나토구에서는 회수할 수 없습니다. 24페이지를 참조 바랍니다.	
소파	1인용	900
	2인용 이상	2,300
	소파침대	2,300
	소형 조리기	400
	쇼핑 카트	400
수납 가구	높이와 폭의 합계가 135cm 이하	400
	높이와 폭의 합계가 135cm 초과~180cm 이하	900
	높이와 폭의 합계가 180cm 초과~270cm 이하	1,300
	높이와 폭의 합계가 270cm 초과~360cm 미만	2,300
	높이와 폭의 합계가 360cm 이상	3,200
수조	최대 한 변 50cm 미만	400
	최대 한 변 50cm 이상	900
	스키·스노보드	400
	스키용품·스노보드용품	400
	스탠드 철봉	900
스테레오 세트	미니콤보 스피커, 폭 80cm 미만	400
	미니콤보 스피커, 폭 80cm 이상	2,300
	스텝퍼	400
스토브	팬히터·오일히터 제외	400
	팬히터·오일히터 한정	900
스피커(1개)	최대 한 변 50cm 미만	400
	최대 한 변 50cm 이상	900
	시계	400
	식기 세척 건조기	1,300
	식목	400
	썸머 체어	400
	쓰레기통	400
가행	아이스 박스	400
	악기류(어쿠스틱 피아노, 오르간, 전자 피아노, 신디사이저, 기타 제외)	400
	압축봉 선반	400
	압축봉(5개까지)	400
	액자	400
	양동이	400
	어린이용 놀이기구(그네·미끄럼틀 제외)	400
	에어컨 ※미나토구에서는 회수할 수 없습니다. 24페이지를 참조 바랍니다.	
	여행용 가방	400
	오디오 기기(단품, 스테레오 세트·스피커 제외)	400
	오븐·오븐 레인지	400
	오일히터	900
	온풍기(전기온풍히터)	900
옷걸이	높이 1m 미만	400
	회전식 또는 높이 1m 이상	900
	욕조 덮개	400

자원회수·쓰레기 수거요일일람표
분리수거에 협조를
자원 플라스틱
자원 폐지, 페트병 병, 캔
가연성 쓰레기 (소각하는 쓰레기)
불연성 쓰레기 (소각하지 않는 쓰레기)
대형쓰레기
기타상담
거점회수
구청에서 회수할 수 없는 것 / 불법투기
쓰레기를 줄이는 노력
자원과 쓰레기의 구별법 일람표
불필요한 플라스틱을 줄입니다!

수거 요일일람표
자원회수·쓰레기
분리수거에 협조를
자원
플라스틱
자원
폐지, 페트병
가연성쓰레기
(소각하는)
불연성쓰레기
(소각하지 않는)
대형쓰레기
기타상담
거점회수
구청에서 회수
할수 없는 것
쓰레기를
줄이는 노력
자원과
쓰레기의
구별방법일람표
불필요한
플라스틱을
줄입니다!

	품명		수수료 (엔)
아형	우드 카펫	다다미 6조 미만	900
		다다미 6조 이상	1,300
자형	우산꽂이		400
	워시렛(비데)·간이 변좌		400
	웨건		400
	유리판(한 묶음)		400
	유모차		400
	유아용 욕조		400
	유아용 침대		900
	유아용 침대 매트리스 400		400
	유아용 카시트		400
	유아용품(유아용 침대·유모차·유아용 카시트 제외)		400
	익류건조기 ※미나토구에서는 회수할 수 없습니다. 24페이지를 참조 바랍니다.		
	의상상자		400
	의자(소파 제외)		400
	이불		400
	이불건조기		400
	이젤·캔버스		400
	인형 케이스		400
자형	자전거	16인치 미만(전동 자전거 제외)	400
		16인치 이상(전동 자전거 제외)	900
		전동 자전거	1,300
	장식물(꽃꽂이 그릇·화병 제외)		400
	재봉틀	탁상식	900
		탁상식 이외	2,300
	전기 밥솥		400
	전자 레인지		400
	전화·팩스(가정용)		400
	접이식 사다리		400
	제습기		400
	조명 기구		400
	종이분쇄기	높이 60cm 미만	400
높이 60cm 이상		1,300	
좌식 의자		400	
주서·믹서		400	
차형	창호	알루미늄새시·유리문 제외	400
		알루미늄새시·유리문	900
	책상(양수 책상 제외) 1,300		1,300
	철망(펜스)		400
	철제 봉(5개까지)		400
	철판류		400
	청소기		400
	청소용구(5개까지)		400
	체중계·헬스미터		400
	칠판·화이트 보드		400
	침대	싱글(침대 매트리스 제외)	1,300
		더블(침대 매트리스 제외)	2,300
	침대 매트리스		1,300
차형	카메라 삼각대		400
	캠핑용품	의자	400
		의자 포함 테이블	900

	품명		수수료 (엔)	
차형	캠핑용품	테이블	400	
		텐트·타프	400	
		야외 조리기	400	
	커튼레일		400	
	커피메이커		400	
	컴퓨터 선반		900	
	코타츠	가구형 코타츠 이외 (코타츠판 제외)	400	
		가구형 코타츠(코타츠판 제외)	900	
	코타츠판(받침대 제외)		400	
	쿠션		400	
	크리스마스 트리		400	
	키보드(컴퓨터용)		400	
	키보드		400	
타형	타는 놀이기구		400	
	타일 카펫(5장까지)		400	
	테니스 라켓(5개까지)		400	
	테이블 다리(4개 단위)		400	
	테이블 윗판	최대 한 변 1m 미만, 유리제품 제외	400	
		최대 한 변 1.5m 미만, 유리제품 제외	900	
		최대 한 변 1.5m 이상, 유리제품 제외	1,300	
		최대 한 변 1m 미만, 유리제품	900	
	테이블·좌탁	최대 한 변 1m 이상, 유리제품	1,300	
		최대 한 변 1m 미만, 유리제품 제외	400	
		최대 한 변 1.5m 미만, 유리제품 제외	900	
		최대 한 변 1.5m 이상, 유리제품 제외	1,300	
	테이블·좌탁	최대 한 변 1m 미만, 유리제품	900	
최대 한 변 1m 이상, 유리제품		1,300		
최대 한 변 1m 이상, 유리제품		1,300		
토스터		400		
TV ※미나토구에서는 회수할 수 없습니다. 25페이지를 참조해 주십시오.				
TV 받침대	폭 1m 미만	400		
	폭 1m 이상, 윗판이 유리제품 이외	900		
	폭 1m 이상, 윗판이 유리제품	1,300		
파형	파이프류		400	
	파티션		400	
	판자류 한 묶음(유리판·철판류 제외)		400	
	패널히터		900	
	포트		400	
	폴리 용기(폴리탱크)		400	
	프린터	높이 20cm 이하	400	
		높이 20cm 초과~30cm 이하	900	
		높이 30cm 초과·복사기(가정용)	1,300	
	플라스틱 케이스		400	
	하형	학습용 책상		1,300
		할로겐온풍히터		400
		햇 플레이트		400
호스 릴(호스 포함)		400		
홈 베이커리		400		
화분·식물 재배 용기(흙 제외)		400		
화장대		높이 40cm 미만(소형 화장대)	400	
		높이 40cm 이상~70cm 미만	900	
		높이 70cm 이상	1,300	

호별 방문 수거·대형 쓰레기의 배출 수거

- 대상** 다음 보기 중 하나에 해당하는 사람으로만 구성되었으며 자력으로 자원 및 쓰레기를 집적소까지(대형 쓰레기의 경우, 직접 옥외 지정 장소로) 반출하기 힘들거나 인근 주민의 도움을 받을 수 없는 세대
- ① 65세 이상인 분
 - ② 개호보험법에 규정된, 요개호인정을 받은 분
 - ③ 신체장애인 수첩, 사랑의 수첩 또는 정신장애인 보건복지수첩을 교부받은 분
 - ④ 지정난치병 또는 특수질병에 걸린 분
 - ※ 지정난치병: 「난치병 환자에 대한 의료 등에 관한 법률」 제5조 제1항에 준함
 - 특수질병: 「도쿄도 난치병 환자에 대한 의료비 조성 등에 관한 규칙」 별표 제1의 제2류에 준함
 - ⑤ 모자건강수첩을 교부받은 임신부
 - ⑥ 산후 1년을 경과하는 달을 기준으로 전월 말일까지 자녀를 양육하는 한부모 가정인 분
 - ※ 대상자임을 증명할 수 있는 자료를 준비해 주십시오(건강보험증, 개호보험 피보험자증 등).

◆호별 방문 수거

- 내용**
 직원이 호별 방문해 자원 및 쓰레기(대형 쓰레기는 제외)를 현관 앞에서 수집합니다.
- 비용**
 무료
- 신청**
 미나토 재활용 청소사무소에 전화 또는 FAX로 상담해 주십시오. 직원이 자택을 방문해 현재의 쓰레기 배출 상황을 확인한 후 실시 여부를 결정합니다. 또한 직원이 확인하러 방문할 때는 본인 및 친척 또는 제삼자의 입회를 부탁드립니다.
 ※ 긴급 연락처의 성명, 전화번호를 준비해 두시기 바랍니다.

◆대형 쓰레기의 배출 수거

- 내용**
 직원이 자택을 방문해 대형 쓰레기를 반출하여 수거합니다.
- 비용**
 반출은 무료이지만 품목에 따라 '유료 대형쓰레기 처리권'이 필요합니다.(감면을 받을 수 있는 경우도 있으므로 자세한 사항은 문의해 주십시오)
- 신청**
 미나토 재활용 청소 사무소에 전화 또는 FAX로 상담해 주십시오. 직원이 자택을 방문해 현재의 쓰레기 배출 상황 등을 확인한 후 실시 여부를 결정합니다(위험이 동반되는 작업 등, 다음과 같은 경우에는 접수를 받지 않습니다). 또한 집합주택의 경우는 규약 등으로 대응이 어려운 경우가 있습니다.
- ① 본인 또는 대리인이 수집 시 입회를 할 수 없을 때
 - ② 수집으로 인해 건물을 손상시킬 우려가 있을 때
 - ③ 작업에 위험이 동반될 때
 - ④ 장척물, 중량물 등 출입구에서 운반할 수 없을 때
 - ⑤ 분리 공사나 해체 작업이 필요할 때
 - ⑥ 반출이 현저하게 어려울 때

친절한 지도

직원이 지역의 여러분과 얘기하면서 자원이나 쓰레기 배출 방법, 매너 등의 향상을 위해 노력하고 있습니다. 분별이나 수거 요일을 지킬 수 없어 곤란하신 분들은 미나토 재활용 청소사무소로 상담하시기 바랍니다.

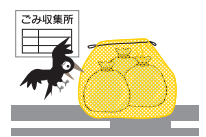
임시 쓰레기

한꺼번에 다량의 쓰레기가 나오는 경우에는 통상의 수거로는 대응할 수 없으므로 미나토 재활용 청소사무소로 상담하시기 바랍니다.
 또한 미나토 재활용 청소 사무소 및 미나토 청소 공장으로 가정의 쓰레기를 직접 가져오실 수 없습니다.



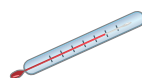
방조용 그물

까마귀나 고양이 등에 의한 집적소의 쓰레기 산란을 방지하기 위해, 집적소를 책임지고 관리할 수 있는 구민을 대상으로 방조용 그물을 무상으로 교부하고 있습니다. 각 종합지소 협동추진과 또는 미나토 청소사무소로 신청해 주십시오.



수은이 포함된 쓰레기 배출 방법에 대해서

쓰레기 안에 수은이 포함된 것이 혼입되면 청소 공장의 소각로가 정지하는 원인이 됩니다. 체온계나 혈압계 등을 배출할 경우에는 미나토 재활용 청소사무소로 연락해 주십시오. 직원이 자택을 직접 방문해 수거합니다. 사업자가 배출한 것은 구에서 수거할 수 없습니다.



집적소

구내에는 약 12,000군데의 집적소가 있으며 집적소의 청소나 수거함 등은 설치된 곳에서 스스로 관리하여 유지되고 있습니다. 설치하시려면 지역 주민의 합의가 이루어져야 하고 안전하게 수거할 수 있는 등 일정 조건을 만족해야 합니다. 자세한 내용은 미나토 재활용 청소사무소로 상담하시기 바랍니다.

애완동물 등의 동물 사체 처리

반려동물 등의 동물 사체는 25kg 미만인 것에 한해 1 마리당 수수료 3,000엔으로 수거 매장합니다. 또 자택의 부지 내를 해매던 동물의 시체나

공공 도로 위의 동물 시체는 무료로 회수합니다. 발견 장소 등에 따라

연락처가 다릅니다. 각 연락처는 오른쪽 표에서 확인해주시시오.



발견장소	연락처	전화번호
애완동물/사유지	미나토 재활용 청소 사무소	03-3450-8025
구의 도로	시바 지구 종합지소 도시가꾸기과 토목 담당	03-3578-3104
	아자부 지구 종합지소 도시가꾸기과 토목 담당	03-5114-8815
	아카사카 지구 종합지소 도시가꾸기과 토목 담당	03-5413-7038
	타카나와 지구 종합지소 도시가꾸기과 토목 담당	03-5421-7664
	시바우라코난 지구 종합지소 도시가꾸기과 토목 담당	03-6400-0017
도의 도로	미나토 재활용 청소 사무소	03-3450-8025
	※미나토 재활용 청소사무소의 업무시간 외에는 도도관리 연락실	03-3343-4061
국도	국도 요요기 출장소(국도 246호선)	03-3374-9451
	국도 시나가와 출장소(국도 1호선, 15호선)	03-3799-6315

사업소에서 나오는 자원이나 쓰레기

사업소에서 나오는 자원이나 쓰레기는 자가 처리가 원칙입니다

사업장에서 배출되는 자원이나 쓰레기는 자신의 책임으로 적정하게 처리해 것이 원칙입니다. 따라서 원칙적으로 구에서는 수거할 수 없습니다. 사업장의 책임자가 허가를 받은 폐기물 수거 운반 업체에게 수거 및 처리를 의뢰해야 합니다. ※소량이어서 폐기물 수거업체에게 수거, 처리를 거절 당한 사업자는 미나토 재활용 청소사무소로 문의해 주십시오. 수거, 처리가 가능한 업체를 알려드립니다.

폐기물 처리 및 청소에 관한 법률

‘폐기물 처리 및 청소에 관한 법률’ 제3조에서 ‘사업자는 그 사업활동에 따라서 발생한 폐기물을 자신의 책임으로 적정하게 처리하여야 한다’고 정해져 있습니다. 또한 ‘미나토구 폐기물 처리 및 재이용에 관한 조례’ 제9조에서도 ‘사업자는 그 사업계 폐기물을 자신의 책임으로 적정하게 처리하여야 한다’고 정해져 있습니다.




배출 방법에 주의해 주십시오

다음의 물품 등을 압축하면 심한 발연과 발화가 일어난다는 사실이 도쿄 소방청의 조사로 밝혀졌습니다

이들을 자원이나 쓰레기로 배출한 경우 청소 차량 내에서의 압축 기능에 의해 발화할 위험성이나 중간 처리 시설에서 화재가 발생할 위험성이 있습니다. 처분할 때는 다음과 같이 배출하도록 협력해 주십시오.

스프레이 캔

- 1 구멍을 뚫지 말고 되도록 내용물을 완전히 비운다.
- 2 내용물이 없어도 다른 쓰레기와 뒤섞지 말고 봉지를 구분한다.
- 3 「キケン(위험)」이나 「スプレー缶(스프레이 캔)」이라고 봉지에 적어 불연성 쓰레기로 배출한다.



충전식 배터리

(리튬 이온 배터리, 니켈 카드뮴 배터리, 니켈 수소 배터리) 소형 충전식 가전

충전식 배터리(리튬 이온 배터리, 니켈 카드뮴 배터리, 니켈 수소 배터리)나 충전식 배터리가 내장되어 쉽게 꺼낼 수 없는 소형 충전식 가전(가열식 담배, 휴대용 선풍기, 면도기 등)은 일부 판매점의 수거함 또는 불연성 쓰레기 수거일에 배출해 주십시오.

불연성 쓰레기 수거일에 배출할 때는 전극 부분을 절연 처리 후, 다른 불연성 쓰레기와는 별도 구분하여 반투명 봉지에 넣어 집적소에 배출해 주십시오. 또한 충전량이 많을수록 발화 위험이 커집니다. 가능한 한 충전량을 줄인 후 배출해 주십시오.

수거 요일일람표
자원회수·쓰레기
분리수거에 협조를
자원
플라스틱
병, 캔, 페트병
가연성쓰레기(소각하는 쓰레기)
불연성쓰레기(소각하지 않는 쓰레기)
대형쓰레기
기타상담
거점회수
구청에서 회수할 수 없는 것 / 불법투기
쓰레기를 줄이는 노력
자원과 쓰레기의 구별법 일람표
불필요한 플라스틱을 줄입니다!

집단 회수를 시작해 보시지 않겠습니까?

집단 회수란?

10세대 이상의 구민으로 구성된 마을회, 자치회, PTA, 관리조합 등의 지역 단체가 가정등(※)에서 나오는 자원을 자발적으로 회수하여 자원 회수업체에게 넘겨 재활용하는 방법으로 쓰레기 감량과 자원 순환을 도모하는 활동입니다.

※ 중소기업 기본법 상의 소규모 사업자(이하 참조)가 배출하는 폐지(산업 폐기물 제외)도 수거해 드립니다. 단, 사업자만으로는 집단 회수 단체를 만들 수 없으므로 지역의 집단 회수 단체에 폐지를 제공하는 형태가 됩니다.

● 중소기업 기본법 상의 소규모 사업자
제조업 및 기타...종업원 20명 이하 상업·서비스업...종업원 5명 이하

※ 집단 회수를 시작하기 전에 각 종합지소 협동추진과로 상담해 주십시오.

문의

각 종합지소 협동추진과

시바 지구 ☎ 03-3578-3123 아자부 지구 ☎ 03-5114-8802
아카사카 지구 ☎ 03-5413-7272 다카나와 지구 ☎ 03-5421-7621
시바우라코난 지구 ☎ 03-6400-0031

집단 회수를 중지하는 경우

집단 회수에서 구청 회수로 전환할 경우에는 반드시 사전에 각 종합지소 협동추진과 및 미나토 재활용 청소사무소로 상담해 주십시오. 그리고 연도 도중에 전환할 경우에는 불가능한 경우가 있으므로 미리 양해해 주시기 바랍니다.

자원 품목 및 회수량에 따라 이하의 보증금이 미나토구에서 집단 회수 단체에 지급됩니다.

품 목		보증금
폐지	신문, 잡지, 골판지 박스	7 엔/kg
	종이 팩, 기타 재생 가능지	20 엔/kg
천류		10 엔/kg
금속류, 병류, 기타		7 엔/kg

※ 회수할 수 없는 품목은 자원 회수 업체에 따라 다르니 직접 확인 바랍니다.



자원 회수 업체는 구 홈페이지의 '집단 회수 등록 업체 일람'에서 확인이 가능합니다.

무단으로 자원을 가져가는 것은 조례 위반!!

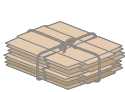

구청에서는 무단으로 자원을 가져가는 것을 방지하기 위한 순찰을 실시하여 위반자를 단속하고 있습니다.

구내에서는 야간에 자원을 가져가는 행위가 목격되고 있습니다.

구청에서는 '미나토구 폐기물 처리 및 재이용에 관한 조례'에 따라 구내의 자원과 쓰레기 집적소에서 자원을 가져가는 행위를 금지하였습니다.

조례를 위반한 경우에는 20만엔 이하의 벌금이 부과됩니다.

가져가면 안되는 물건



폐지(신문지, 잡지, 골판지, 종이팩, 기타 재생 가능지)

병

캔

페트병

구민께 드리는 부탁 말씀

무단으로 자원을 가져가는 행위를 알려주십시오.

여러분이 사용하시는 집적소에서 무단으로 자원을 가져가는 행위를 발견한 경우에는 미나토 재활용 청소사무소로 연락해 주십시오. 직접 정보를 얻으려고 하거나 주의시킬 목적으로 무단으로 가져가는 행위자와 접촉하는 것은 삼가하십시오. 신변에 위험을 느끼신 경우에는 경찰에 신고해 주십시오.

집단회수를 이용해 주십시오.

실시 단체가 자원을 직접 관리하므로 무단으로 가져가는 행위를 방지하는 효과가 있습니다.



구내에서는 야간에 자원을 가져가는 행위가 목격되고 있습니다. 수거 전날에 자원을 집적소에 배출하지 않습니다.

구청에서 자원 회수를 위탁한 업자는 차량의 오른쪽 위에 스티커를 붙이고 오전 8시 이후에 회수를 시작합니다. 또한 자원의 회수 작업은 반드시 작업복을 입고 2인 체제로 실시합니다.

'푸드 드라이브' 접수 창구에서 미사용 식품(식품 로스)을 회수 중

'푸드 드라이브'는 가정에서 남은 식품(미사용 식품)을 모아, 이를 필요로 하는 사람들에게 기부하는 활동입니다. 현재 미나토구에서는 모은 식품을 아동 식당, 미나토구 생활·취로 지원 센터, NPO 법인(푸드뱅크) 등에 제공하고 있습니다.

접수 장소

시간*1

시바지구 종합지소 협동추진과	2층	월~금: 오전 8시 30분~오후 5시
아자부지구 종합지소 협동추진과	1층	월~금: 오전 8시 30분~오후 5시
아카사카지구 종합지소 협동추진과	2층	월~금: 오전 8시 30분~오후 5시
다카나와지구 종합지소 협동추진과	4층	월~금: 오전 8시 30분~오후 5시
시바우라 고난지구 종합지소 협동추진과	1층	월~금: 오전 8시 30분~오후 5시
시바우라 고난지구 종합지소 다이바 분실 다이바 커뮤니티 플라자	2층	월~금: 오전 8시 30분~오후 5시
미나토 재활용 청소사무소	2층 접수	월~금: 오전 8시 30분~오후 5시
암 재택완화케어 지원센터 "위 케어 미나토" 유카시노모리	5층 접수	월~금: 오전 10시~오후 8시 30분 토: 오전 10시~오후 4시 30분
에코 플라자	1층 접수	오전 9시 30분~오후 8시
시로카네다이 이키이키 플라자*2	1층 접수	월~토: 오전 9시~오후 9시 30분 일: 오전 9시~오후 5시

*1 각 시설에는 휴관일이 있으므로 미나토구 홈페이지를 확인해 주십시오.

*2 복합 시설 대규모 보수 공사로 인해 푸드 드라이브 접수는 2024년 9월 1일부터 2026년 6월 30일(예정)까지 중지합니다. 가까운 다카나와지구 종합지소 4층의 협동추진과나 암 재택완화케어 지원센터 "위 케어 미나토" 유카시노모리 5층 접수를 이용해 주십시오.

편의점 사업자인 패밀리마트 및 슈퍼마켓 라이프의 일부 점포에서도 식품 접수를 하고 있습니다. 자세한 내용은 미나토구 홈페이지를 확인해 주십시오.



재택 의료에 동반되어 배출되는 폐기물에 대해

재택 의료의 과정에서 배출되는 폐기물은 다음과 같이 분리해주시기 바랍니다.

자원 플라스틱

정제(약) 포장 필름, 먹는 약이나 바르는 약 등의 용기로 플라스틱제
※상기 이외의 플라스틱 제품은 플라스틱 마크가 붙어 있더라도 가연성 쓰레기로 배출해 주십시오.

가연성 쓰레기

거즈, 탈지면, 시험지, 종이 기저귀, 점적 용기, 주사기, CAPD 팩 및 부속 튜브류 등

불연성 쓰레기

빈 약병 등

주사바늘에 대하여

처방한 의료 기관(병원·진료소), 조제 약국 또는 방문 간호 스테이션으로 반납하여 주십시오.

가정에서 배출하는 경우의 유의점

- *CAPD 백 등은 내부 잔존물을 적절하게 처리하여 비운 후 가연성 쓰레기로 배출해 주십시오.
- *봉투에 넣어 배출할 때는 봉투가 찢어지지 않도록 주의하십시오.
- *종이 기저귀의 배설물은 화장실에 버린 다음 배출해 주십시오.



거점 회수

거점 회수란?

거점 회수란 다 쓴 소형 가전제품, 페트병 뚜껑, 헌 옷, 폐식용유, 다 쓴 형광등, 다 쓴 건전지 등의 회수 박스를 각 종합지소 등에 설치하여 구민이 회수 박스로 가져온 것을 구가 회수하는 시스템입니다. **가정에서 배출되는 자원에 한합니다.** 회수 박스 설치 장소는 24페이지의 거점 회수 장소 일람을 참조해 주십시오.



다 쓴 소형 가전제품 (휴대폰 등 회수 대상 9 품목)

불연성 쓰레기로 버려지는 휴대폰 등 다 쓴 소형 가전제품 중에는 유용한 금속(금, 은, 동 등의 귀금속이나 팔라듐 등의 희귀 금속)이 함유된 것이 있습니다. 이러한 다 쓴 소형 가전제품을 자원으로 삼아 유용한 금속을 재활용합니다.

배출 방법

•구청 소유시설 14곳에 설치된 노란 회수 박스에 직접 넣어 주십시오.

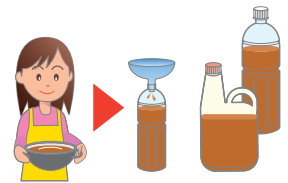
회수 대상 9 품목



- ※주의사항
- 휴대폰 등의 개인정보는 삭제해 주십시오.
 - 리튬이온 건전지와 같은 건전지류는 제거해 주십시오.
- ※회수 대상 9품목 이외는 넣지 마십시오.

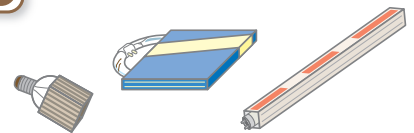
폐식용유 회수

폐식용유를 상온에서 식힌 뒤 깔때기 등을 이용하여 페트병 등의 밀폐용기에 넣은 뒤 뚜껑을 꼭 잠귀 회수 박스 설치 장소에 가져와 주십시오.
 ※기름은 식용유에 한합니다. 석유계 기름 등 식용 이외의 것은 절대 넣지 말아 주십시오.
 ※튀김 옷은 들어 있어도 괜찮습니다.



다 쓴 형광등 회수

직관형, 원형 형광등을 구입했을 때 들어 있던 상자 혹은 신문지에 싸서 깨지지 않게 회수 박스 설치 장소에 가져와 주십시오.
 ※깨진 형광등은 타지 않는 쓰레기로 배출해 주십시오.



페트병 뚜껑 회수

거점 회수에서 모은 캡은 재활용업자에게 인도하고 재활용으로 얻은 수익의 일부가 전 세계의 아동에게 백신을 보내는 활동을 펼치고 있는 NPO 법인에 기부됩니다. 페트병 캡은 자원 플라스틱으로서 집적소에 배출할 수도 있지만, 거점 회수에 협력해 주십시오.



헌 옷 회수

세탁하여 내용물이 보이는 봉투에 넣고 회수 박스 설치 장소로 가지고 오십시오. 클리닝 할 필요는 없습니다. 회수한 헌 옷은 주로 해외에서 재사용(리유스)됩니다.

회수할 수 있는 것



- 리유스가 가능한 의류 전반
 - 구두 및 양말(좌우가 갖추어져 있는 것에 한함), 수건, 일본 전통 옷, 띠 등
- ※리유스를 전제로 하기 때문에 다시 사용할 수 있는 것으로 한정합니다.



회수할 수 없는 것



- 이불, 방석, 쿠션, 베개, 용단, 카펫 등의 깔개
- 고무 장화, 비옷 등의 고무나 비닐 제품
- 회사 제복, 유니폼류, 이름이 들어간 것
- 애완동물용으로 사용한 것
- 심하게 더럽거나 찢어 있는 등 상태가 나쁜 것



주의 사항

- 세탁 후 가져 오십시오. 클리닝 할 필요는 없습니다.
- 버튼, 벨트 등의 장식품은 그대로 괜찮습니다.
- 구두 및 양말은 좌우가 갖추어진 상태로 가져 오십시오. 따로 따로 흩어지지 않게 1쌍씩 끈이나 고무로 묶어 주십시오.
- 비닐 봉투 등 내용물이 보이는 봉투에 넣어 가져 오십시오.
- 의류와 구두는 따로 해서 가져 오십시오.
- 비가 올 때는 비에 젖지 않도록 가져 오십시오.
- 처분하기 전에 귀중품 등이 있는지 확인해 주십시오.

다 쓴 건전지 회수

건전지에는 귀중한 자원이 포함되어 있습니다. 이러한 자원을 유효하게 활용하기 위해 각 지구 종합지소나 도서관, 이키이키 플라자 등에 회수 박스를 설치하여 회수하고 있습니다.

회수할 수 있는 것



- 알칼리 건전지나 망간 건전지(원통형만)
- 코인형 전지, 버튼형 전지(수은 미사용)



회수할 수 없는 것



- 버튼형 전지(수은 사용)

버튼형 전지는 판매점 등에 설치된 '버튼형 전지 수거 캔'에 배출해 주십시오. 또한 수거 대상이 아닌 버튼형 전지는 수거 캔에 배출할 수 없습니다. 수거 대상 제품에 대해서는 버튼형 전지 수거 추진 센터 홈페이지를 확인해 주십시오. 수거 대상이 아닌 버튼형 전지는 전극 부분을 비닐 테이프나 셀로판테이프로 감싸 절연 처리한 후, 불연성 쓰레기 수거일에 배출해 주십시오.

문의 버튼형 전지 수거 추진 센터 콜센터 (접수 시간 평일 오전 9시~오후 5시)



도자기, 유리류 수거

신문지로 싸서 깨지지 않도록 수거함에 넣어 주십시오. 깨져 있는 경우에는 신문에 '키켄(위험)'이라고 적어 주십시오. 담례품 등 미사용 물품은 박스 통채로 수거함에 넣어 주십시오.

회수할 수 있는 것



- 식기(접시, 찻주전자, 그릇, 컵, 커피잔 등), 화장품 병(내용물을 다 쓰고 캡은 분리해 주십시오.), 30cm 미만의 판유리

회수할 수 없는 것



- 벽돌, 타일, 외벽재, 콘크리트 블록, 전구

장난감의 회수

가정에서 사용하지 않게 된 장난감의 불용품은 민간업자를 통해 해외에서 재사용(리유스)됩니다.

회수할 수 있는 것



- 인형·봉제인형, 모형 자동차·무선 조종 자동차, 교육용 완구, 음향 완구 등, 가정에서 사용하던 장난감

회수할 수 없는 것



- 파손·오염이 심한 것, 부품의 결품 등으로 사용할 수 없는 것, 동작을 위해 콘센트가 필요한 것, 에어컨 등 위험성이 있는 완구, 반려동물용품, CD·DVD 등의 디스크

수거 운반에 지장이 있으므로 회수 박스(가로 40cm×세로 40cm×높이 70cm)에 들어가지 않는 크기의 것은 대상 외입니다.

자원 회수
쓰레기
수거 요일일람

분리수거에 협조를
원하는 주민

플라스틱

자원
병, 캔, 페트병

가연성 쓰레기
(소각하는)

불연성 쓰레기
(소각하지 않는)

대형 쓰레기

기타 상담

거점 회수

구청에서 회수
할 수 없는 것

쓰레기를
줄이는 노력

자원과
쓰레기의
구별법 일람표

불필요한
플라스틱을
줄입시다!

거점 회수 장소 일람

설치 장소	소재지	회수 품목							
		다 쓴 소형 가전제품	페트병 뚜껑	헌 옷	폐식용유	다 쓴 형광등	다 쓴 건전지	도자기 유리 종류	장난감
시바 지구 종합지소(항구구청)	시바코엔 1-5-25	●	●	●			●		
아자부 지구 종합지소	롯데기 5-16-45	●	●	●			●		
아카사카 지구 종합지소	아카사카 4-18-13	●	●	●			●		
다카나와 지구 종합지소	다카나와 1-16-25	●	●	●			●		
시바우라 코난 지구 종합지소	시바우라 1-16-1	●	●	●			●		
시바우라 코난 구민센터	시바우라 4-13-1	●	●	●					
다이바 구민센터	다이바 1-5-1	●	●	●			●		
미나토 재활용 청소사무소	코난 3-9-59	●	●	●	●	●	●	●	●
미나토 재활용 청소사무소 작업 연락소	모토아자부 3-9-6	●	●	●	●	●	●	●	●
에코 플라자	하마마쓰초 1-13-1	●	●	●	●	●	●		●
미타 이키이키 플라자	시바 4-1-17	●	●						
신메이 이키이키 플라자	하마마쓰초 1-6-7			●					
미나미 아자부 이키이키 플라자	미나미 아자부 1-5-26			●			●		
아리스 이키이키 플라자	미나미 아자부 4-6-7			●			●		
니시 아자부 이키이키 플라자	니시 아자부 2-13-3			●			●		
이이쿠라 이키이키 플라자	히가시아자부 2-16-11	●	●				●		
아오야마 이키이키 플라자	미나미아오야마 2-16-5	●	●	●			●		
세이난 이키이키 플라자	미나미아오야마 4-10-1						●		
도요오카 이키이키 플라자	미타 5-7-7		●						
다카나와 이키이키 플라자	다카나와 3-18-15		●						
시로카네 이키이키 플라자	시로카네 3-10-12		●						
시로카네다이 이키이키	시로카네다이 4-8-5	●		●			●		
코난 이키이키 플라자 유토리무	코난 4-2-1		●						
미나토 도서관	시바코엔 3-2-25						●		
미타 도서관	시바 5-36-4						●		
아자부 도서관	롯데기 5-12-24						●		
아카사카 도서관	미나미아오야마 1-3-3						●		
다카나와 도서관	다카나와 1-16-25						●		
코난 도서관	코난 3-3-17						●		
하마마쓰초역 북쪽 출구 자전거 주차장	카이간 1-2-34			●					
미나토구 스포츠센터	시바우라 1-16-1			●					

※시로카네다이 이키이키 플라자는 대규모 보수 공사로 인해 2024년 9월 1일부터 2026년 6월 30일(예정)까지 거점 회수 및 푸드 드라이브 접수를 중지합니다.



拠点回収について
詳しくは区ホームページへ

구청에서 회수할 수 없는 것

가전제품 재활용법 대상품



자세한 내용은 구 홈페이지로

품목



에어컨



TV (브라운관, 액정, 플라즈마, 유기 EL)



냉장고, 냉동고




세탁기



의류건조기

배출 방법

새 것으로 바꿀 때



새로 구입한 점포에서 인수

처분만 할 때



기존 제품을 구입한 점포에서 인수

구입한 점포를 알 수 없을 때



※미리 제조업체명과 제품 모델 번호를 알아봐 주십시오.

가전제품 재활용 접수센터에 신청
☎ **0570-087200** (내비 다이얼)
(월~금 9:00~17:00)
인터넷 접수(24시간 접수)
<https://kaden23rc.jp>

PC

제조사 수거 각 제조사에 신청하여 주십시오.

- PC 재활용 마크가 있는 제품은 요금이 발생하지 않습니다. 신청 방법은 각 제조사 홈페이지 등에서 확인해 주십시오.
- 제조사가 불분명한 경우는 일반사단법인 PC 3R 추진협회 PC 재활용 접수센터로 문의하여 주십시오. (☎ 044-540-0576 평일 10:00~17:00(토·일·공휴일은 제외))
※인터넷 <https://www.pc3r.jp>에서도 문의할 수 있습니다.

택배 사업자를 통한 수거 협력 사업자 ReNet 재팬(주)에 신청해 주십시오.

- 인터넷(<https://www.renet.jp/>)에서 수거 신청을 해 주십시오. 희망하는 일시에 택배 사업자가 자택으로 방문하여 수거합니다.
- PC가 포함된 경우 1상자 분의 회수 요금만 무료입니다(1상자의 크기는 3번 합계 140cm 이내·무게 20kg 이내). 프린터와 같은 주변기기도 함께 수거해 드립니다. (PC 데이터 반환에 대해 직접 데이터를 삭제하는 경우에만 무료입니다.)
- 문의 및 신청 (☎ 0570-085-800(내비 다이얼), 영업 시간 10:00~17:00(연말연시 제외))



데스크 탑 PC 본체



노트북 PC



CRT 디스플레이



액정 디스플레이



CRT 디스플레이 일체형 PC



액정 디스플레이 일체형 PC

PC 재활용 마크가 붙어있지 않은 것 (2003년 10월 1일보다 이전에 구입한 것)은 요금이 필요합니다.



PC 재활용 마크

오토바이

이러면

이륜차 재활용 콜센터

☎ **050-3000-0727** (월~금(토요일과 일요일공휴일, 연말연시 등을 제외) 9:30~17:00)

공익재단법인 자동차 재활용 촉진센터

홈페이지 <https://www.jarc.or.jp/motorcycle/>



자원회수·쓰레기 수거요일일람표

분리수거에 협조를

자원 플라스틱

자원 페지, 캔, 페트병

가연성 쓰레기 (소각하는 쓰레기)

불연성 쓰레기 (소각하지 않는 쓰레기)

대형쓰레기

기타상당

거점회수

구청에서 회수할 수 없는 것 / 불법투기

쓰레기를 줄이는 노력

자원과 쓰레기의 구별법일람표

불필요한 플라스틱을 줄입니다!

“3R”을 실천합시다

아깝다는 마음을 잊지말고! 순환형 사회를 만들자

우리들의 생활은 물건이 넘쳐나고 있습니다. 매일 많은 물건이 생산, 소비, 폐기되고 있지만 지구의 자원에는 한계가 있습니다. 미래의 지구를 위하여 물건을 중요시하고 한계가 있는 자원을 순환시키는 사회 ‘순환형 사회’의 실현을 지향해 나가야 합니다. 한사람 한사람이 가까운 곳에서부터 쓰레기의 감량과 재활용 추진을 위해 더욱 노력합시다.

3 가지 R로 쓰레기 감량!

쓰레기를 줄이기 위한 키워드는 3가지 R입니다. 조금만 신경쓰면 쓰레기를 줄일 수 있습니다.

제1 R은
리듀스
Reduce
쓰레기를 줄인다

실천해 보자!

- ☆ 쇼핑은 필요한 만큼만 구입합시다.
- ☆ 음식 찌꺼기를 없애십시오.
- ☆ 쇼핑할 때는 마이팩을 지참합시다.
- ☆ 같은 물품이면 간이 포장 상품을 구입합시다.



미나토구 리듀스 캐릭터
단지로

제2 R은
리유스
Reuse
반복해서 사용한다

실천해 보자!

- ☆ 지역 축제나 이벤트에서는 일회용 식기 대신에 리유스 식기를 이용합시다!
- ☆ 입지 않는 의류 등은 필요한 사람에게 나눠주거나 구청 거점 회수에 냅시다.



미나토구 재사용 캐릭터
리유스케

제3 R은
리사이클
Recycle
재생 이용한다

실천해 보자!

- ☆ 자원과 쓰레기는 규정에 따라 올바르게分別합시다.
- ☆ 오물이 남아있는 플라스틱용기 등은 물로 헹구거나 헌 헹겍으로 닦아 오물을 제거하여 자원 플라스틱 쓰레기로 배출해 주십시오.
- ☆ 적극적으로 재생 상품을 구입합시다.



미나토구 재활용 캐릭터
에코루

미나토 에코샵을 이용합시다!

미나토 에코샵 인증점은 쓰레기 줄이기 및 자원화에 적극적으로 참여하는 구내 소매점입니다. 인증 점포 목록이나 참여 내용은 미나토구 공식 홈페이지에서 확인할 수 있습니다. 여러분도 평소에 미나토 에코샵을 이용하여 환경 보호를 위한 착한 소비를 합시다.

이 스티커나 플레이트가 인증 마크입니다.



인증 스티커·플레이트

자원회수·쓰레기
수거요일일람표
분리수거에협조를
자원
플라스틱
자원
폐지, 페트병
병, 캔
가연성쓰레기
(소각하는
쓰레기)
불연성쓰레기
(소각하지않는
쓰레기)
대형쓰레기
기타상담
거점회수
구청에서회수
할수없는것
불법투기
쓰레기를
줄이는노력
자원과
쓰레기의
구분법일람표
불필요한
플라스틱을
줄입니다!

자원회수, 쓰레기, 수거요일일람표, 분리수거에 협조를, 자원, 플라스틱, 병, 페지, 페트병, 가연성쓰레기(소각하는 쓰레기), 불연성쓰레기(소각하지 않는 쓰레기), 대형쓰레기, 기타상담, 거점회수, 구청에서회수할수없는것, 불법투기, 쓰레기를 줄이는 노력, 자원과 쓰레기의 구별방법일람표, 불필요한 플라스틱을 줄입니다!

가구 리사이클 전시장을 이용해 보지 않겠습니까?

아직 쓸 수 있거나 버리기엔 아까운 목제 가구 등이 집 어딘가에 방치되어 있지는 않나요?
 미나토구에서는 대형 쓰레기를 줄이고 자원을 유효하게 활용하기 위해, 가정에서 사용하지 않게 된 목제 가구 등을 심사 후 무료로 수거하고 있습니다.

목제 가구 등은 수거한 후 가구 리사이클 전시장에서 전시를 하며, 선착순으로 유료 판매를 합니다.

목제 가구 등의 구입은 1세대 1회로 2품목까지입니다.
 목제 가구 등의 크기와 품질에 따라 500엔부터 판매합니다.
 미나토구 내에 한하여 배송도 가능합니다(배송 운반료는 자부담).



가정에서 필요 없게 되었지만 아직 쓸만한 목제 가구 등은 무료로 수거합니다.

신청 방법

반드시 목제 가구 등의 검사가 필요합니다. 검사는 사전 예약이므로 아래의 '가구 리사이클 전시장 사무실'로 연락해 주십시오.

또한, 감정 결과에 따라서 무료 수거를 할 수 없는 경우가 있으므로 양해해 주십시오.

또한 다음과 같은 경우에는 수거하지 않습니다.

- 3층 이상으로 엘리베이터가 없는 경우
- 그대로는 현관에서 꺼낼 수 없는 경우
- 도로 폭이 좁아 수거 차량이 진입할 수 없는 경우
- 그 외에 수거 시 위험이 동반되는 경우

전시품을 보러 가고 싶다! 사고 싶다!

가구 리사이클 전시장

- **개최장소** 미나토 자원화 센터 2층 (미나토구 코난 5-7-1, 미나토 청소공장 부지내)
- **개최 시간** 오전 9시 30분 ~ 오후 4시 30분
 ※ 폐관 시간은 오후 4시 30분이므로 시간의 여유를 가지고 와 주시기 바랍니다.
- **휴관일** 일요일, 매달 3째주 목요일, 연말 연시
- **교통** 도버스(시나99) 시나가와 부두 순환 시나가와역 남쪽 출구 → 시나가와 부두 버스정류장에서 도보 1분
 ※ 주차장은 없습니다. 일반 차량은 들어오지 못 합니다. 공공 교통기관을 이용해 주십시오.

수거 신청 및 전시회 일정 문의

가구 리사이클 전시장 사무실
☎ 03-3472-8186



‘식품 로스’란?

먹다 남은 음식물이나 조리할 때 배출된 두껍게 썰은 채소 껍질, 유통기한이 지난 식품 등, 먹을 수 있는데도 버려지는 식품을 말합니다. 미나토구에서 수거하는 가연성 쓰레기 중, 가정에서 배출되는 쓰레기의 30%, 사업장(회사, 음식점 등) 쓰레기의 20%가 식품 로스가 포함된 음식물 쓰레기입니다.

구에서는 식품 로스를 줄이기 위한 활동을 통하여 가연성 쓰레기량 감소를 목표로 하고 있습니다.

우리가 할 수 있는

3가지 마저 하기 운동(마저 쓰기, 마저 먹기, 물기 마저 빼기)

식품 손실을 줄이는 데 효과적인 행동은 ‘마저 쓰기’와 ‘마저 먹기’입니다. 음식물 쓰레기를 줄이기 위한 ‘물기 마저 빼기’와 함께 ‘3가지 마저 하기’를 실천합니다.

● 마저 쓰기 식재료는 필요한 만큼만 구입하고, 남김없이 활용합니다!

- ▶ 외출하기 전, 냉장고를 체크하여 식재료를 계획적으로 구매합니다.
- ▶ 날개 판매 등을 활용하여 필요 이상으로 많이 사지 않도록 합니다.
- ▶ 식재료는 냉동 보관하는 등 남김없이 다 사용합니다.

● 마저 먹기 요리는 남기지 말고 맛있게 다 먹읍시다!

- ▶ 요리는 다 먹을 수 있는 만큼만 만듭시다.
- ▶ 남은 음식은 다른 요리에 활용해서 먹읍시다.

● 소쿠리 음식물 쓰레기의 약 80%는 수분입니다. 쓰레기로 배출할 때에는 물기를 완전히 뺍시다!

- ▶ 식재료는 되도록 물에 적지 않도록 합니다.
- ▶ 음식물 쓰레기는 통풍이 잘되는 곳에서 말린 후 배출합니다.

푸드 드라이브



자세한 내용은 구 홈페이지로

가정에서 남은 미사용 식품을 모아 식품을 필요로 하는 사람에게 제공하는 활동입니다. 미나토구에서는 모은 식품을 미나토구 생활·취로 지원 센터, 미나토구 아동 식당 네트워크, 모자 지원 시설이나 NPO 법인(푸드뱅크)에 제공하고 있습니다.

각 종합지소 협동추진과, 다이바 분실, 시로카네다이 이키이키 플라자, 암 재택 완화 케어 지원센터, 에코 플라자, 미나토 재활용 청소사무소 등 각 창구에서 회수하고 있습니다.

자세한 회수 장소는 21페이지로

● 마저 먹기 협력점포를 이용합니다.

미나토구는 적게 담은 메뉴를 도입하는 등 식품 손실 삭감을 적극 추진하는 점포를 ‘마저 먹기 협력점’으로서 등록합니다.

마저 먹기 협력점을 이용함으로써 맛을 즐기며 식품 손실 삭감에 공헌합니다.

오른쪽 스티커(예)가 협력점 표시입니다.



쓰레기를 줄이는 노력

가정용 음식물 쓰레기 처리기 등 구입비용 조성

음식물 쓰레기 감량화 및 재활용 추진을 위해 가정용 음식물 쓰레기 처리기 등의 구입 비용의 일부를 지원해 드립니다.

대상 세대(다음 요건을 충족하는 세대)

- ① 구내에 주민등록이 되어있어야 할 것.
- ② 음식물 쓰레기 처리기 등을 구입하여 구입일로부터 6개월 이상 구내에서 지속해서 사용할 수 있을 것.
- ③ 과거 3년 이내에 이 지원금을 받은 적이 없을 것.
- ④ 지원금 교부 신청 시점이 음식물 쓰레기 처리기 등을 구입한 날로부터 3개월이 경과하지 않았을 것.

지원 금액

본체 1대 구입 비용(소비세 포함)의 2분의 1(100엔 미만 버림) 한도액 20,000엔 (1세대당 1대)

대상 기종

가정용 음식물 쓰레기 처리기(※), 컴포스트 용기
 ※디스포저식은 도쿄도가 설치를 인정한 것으로 고액 분리 기능 및 음식물 쓰레기 처리 기능을 갖춘 기종에 한정합니다.

신청 시 필요 서류

신청서, 영수증 원본 ※신청서는 미나토구 홈페이지에서도 다운로드할 수 있습니다.

기타

개인이 구입한 경우에 한합니다.
 요건 등의 자세한 내용은 구입하시기 전에 미나토 리사이클 청소 사무소에 문의하시거나 미나토구 공식 홈페이지를 확인해 주십시오.
 예산 범위 내에서 지원합니다. 신청 연도의 신청액 누계가 예산액에 달한 시점에 지원이 종료됩니다. 미리 양해바랍니다.

가정용 음식물 쓰레기 처리기의 무료 대여

음식물 쓰레기 처리기의 효과를 체험하고 싶은 구민에게는 1세대당 1대를 무료로 대여해 드리고 있습니다.
 대여는 수시로 접수하고 있으나, 대여 가능 수량에 제한이 있어 대기가 발생할 수 있습니다.

대여 중인 처리기

건조식(실내 설치형)

- 외형 치수 폭 폭 268mm× 깊이 365mm× 높이 470mm(뚜개를 열었을 때의 높이 690mm)
- 본체 중량 11kg
- 최대 처리량 1회 약 1.0kg


대여 조건

- ① 대여 기간은 3개월 이내입니다.
- ② 미나토구에 주소가 있으며, 가정용 음식물 쓰레기 처리기를 설치할 적절한 공간이 있어야 합니다.
- ③ 가정용 음식물 쓰레기 처리기를 수령하고 반납할 수 있어야 합니다.
 ※수령 및 반납 장소는 미나토 재활용 청소사무소입니다.
- ④ 가정용 음식물 쓰레기 처리기의 전기 요금과 운반 요금은 본인 부담입니다.
- ⑤ 가정용 음식물 쓰레기 처리기의 사용에 관한 설문조사에 협조해 주셔야 합니다.

신청 방법

미나토 재활용 청소사무소 창구에 직접 신청해 주십시오. 신청 시 성명과 주소를 확인할 수 있는 신분증(운전면허증, 보험증 등)이 필요합니다.

※자세한 내용은 미나토 재활용 청소사무소에 문의해 주십시오.



자원회수, 쓰레기, 수거, 요일별라벨
 분리수거에 협조를
 자원, 플라스틱
 자원, 병, 캔, 페트병
 가연성쓰레기(소각하는 쓰레기)
 불연성쓰레기(소각하지 않는 쓰레기)
 대형쓰레기
 기타상담
 거점회수
 구청에서 회수할 수 없는 것 / 불법투기
 쓰레기를 줄이는 노력
 자원과 쓰레기의 올바른 라벨링
 불필요한 플라스틱을 줄입니다!

재사용 식기를 활용해 주십시오

재사용 식기 대여

미나토구에서는 세척해서 다시 쓸 수 있는 재사용 식기 이용을 권장하고 있습니다. 미나토구 내에 활동 거점을 둔 반사회·자치회·학교·사업자·각종 단체 등이 주최하는 이벤트에서 무료로 이용할 수 있습니다.

주의 사항

- ※약 20개씩 포장된 식기는 큰 비닐 봉투에 담아 뚜껑이 달린 용기에 넣어 배송됩니다.
- 사용한 것과 사용하지 않은 것을 구별할 수 없으므로, 개별 포장을 한꺼번에 찢어 식기를 꺼내지 마십시오.
- ※회수 식기에 음식 찌꺼기가 남지 않도록 동봉된 천 등으로 닦아 주십시오. 물로 깨끗하게 세척할 필요는 없습니다.
- ※이벤트 당일에 식기를 반납할 수 없는 경우, 집하 의뢰 시까지 보관해 주시고 다음날 이후 신속히 반납해 주십시오.



재사용 식기 이용 보조

미나토구 내에서 개최하는 이벤트 등에서 사용할 재사용 식기를 대여한 경우 그 비용의 일부를 보조합니다. 보조 금액은 배송료 등을 포함한 재사용 식기 대여 비용의 2분의 1로, 한도액은 50,000 엔입니다(100엔 미만 버림).

기타 요건 등의 자세한 내용은 미나토 재활용 청소사무소에 문의하시거나 미나토구 공식 홈페이지를 확인해 주십시오..

쓰레기 분리 앱을 이용해 주십시오.

미나토구는 스마트폰용 앱 “쓰레기 분리 앱”을 전송 배포하고 있습니다.
 자원과 쓰레기의 분리 방법 및 수거일 달력, 배출
 잊음방지 알람 등 편리한 기능을 다수 탑재.
 앱 스토어 또는 아래 QR코드 인식으로 다운로드
 받으실 수 있습니다.



① iOS 단말기로 다운로드 (iOS 5.1.1 이후 대응)
 ② Android 단말기로 다운로드 (Android OS 2.3 이후 대응)



자세한 내용은 미나토 리사이클 청소사무소 / ☎ 03-3450-8025
 미나토구 홈페이지 <https://www.city.minato.tokyo.jp/>

자원과 쓰레기의 구별법 일람표

행	항 목	품 명	플라 스틱 원	자 원	자 원	불연 성 쓰레기	대형 쓰레기	기 타	배출방법과 주의점	
가행	가열식 담배					●			10페이지로	
	가죽제품	가죽제품(가방등)			●				30cm 이상은 12페이지로	
	건전지	건전지(원통형) 건전지(버튼식·충전식)				●		●	거점 회수도 하고 있습니다. 23페이지로 22페이지로	
	건조제				●					
	계란판	계란판(종이계란판)				●				
		계란판(플라스틱계란판)	●							
	고무	고무제품				●			긴 것은 30cm 이하로 잘라서 배출해 주십시오.	
	고무밴드					●				
	골판지	골판지(양초 코팅 안함)			●					
		골판지(양초 코팅)				●				
	골프용품	골프 채, 골프 백						●		12페이지로
		골프 공				●				
	공기청정기						●		12페이지로	
	규조토 욕실 매트					●			30cm 이상은 12 페이지로 (석면을 포함한 것은 제조사로)	
	기름	기름(식용)				●				거점 회수도 실시 하고 있습니다. 22페이지로 이동. 집적소에 배출 할 때는 반드시 굳혀서 배출하시기 바랍니다.
기름 용기(금속, 유리제품)					●					
기름 용기(플라스틱제품)					●					
나행	낫도팩(트레이)		●						물에 담그어 두면 잘 씻어집니다.	
	냉장고·냉동고						●		미나토구에서는 회수할 수 없습니다. 25페이지로	
다행	다리미					●				
	다리미대						●		12페이지로	
거점회수	담요	이불					●		12페이지로	
	대나무 꼬치				●				끝이 뾰족한 대나무 꼬치는 끝부분을 종이 등으로 감싸서 배출해 주십시오.	
	도료						●		26페이지로	
	도마	도마(플라스틱제품)	●							30cm 이상은 12페이지로
		도마(목제품)				●				
	동물 사체							●	19페이지로	
	드라이버	드라이버(공구)				●				
드라이어						●		30cm 이상은 12페이지로		
DVD					●			DVD케이스는 자원 플라스틱으로		
라행	라이터					●			내용물을 완전히 비우고「キケン(위험)」이라고 봉지에 적어 다른 불연성 쓰레기와는 별도로 배출해 주십시오.10 페이지로	
	랩	랩	●							
랩(심, 상자)				●					9페이지로. 금속이 부착된 쓰레기를 배출하는 경우 금속 부분을 떼고 타지 않는 쓰레기로.	
마행	매트리스						●		12페이지로	
	면도칼					●			신문지 등으로 싸서「キケン(위험)」이라고 적은 다음 배출해 주십시오.	
	모바일 배터리					●			판매점(일부)의 회수 박스에 배출합니다. 19페이지로	
믹서					●					
바행	바인더	바인더(종이제품)			●				금속 부속 부분은 제거해 주십시오. 제거하기 어려운 경우에는 불연성 쓰레기로 배출	
		바인더(플라스틱 제품)	●							
	빨래 건조봉						●		12페이지로	
	발포스티롤	발포스티롤	●						알모양이 작은 것은 가연성 쓰레기로 배출	
	밥솥					●			30cm 이상은 12페이지로	
	방충제					●				
	배터리						●		26페이지로	

자원회수
쓰레기
수거요일일람표

분리수거에 협조를

자원
플라스틱

자원
페지, 페트병

가연성쓰레기
(소각하는
쓰레기)

불연성쓰레기
(소각하지 않는
쓰레기)

대형쓰레기

기타상담

구청에서 회수
할수 없는 것
불법투기

쓰레기를
줄이는 노력

자원과
쓰레기의
구별법 일람표

불필요한
플라스틱을
줄입니다!

자원회수
쓰레기
수거요일일람

분리수거예외조를

자원
플라스틱

자원
페지, 페트병
병, 캔

가연성
쓰레기
(소각하는)

불연성
쓰레기
(소각하지않는)

대형
쓰레기

기타
상담

거점
회수

구청에서
회수
할수
없는
것
/
불법
투기

쓰레기를
줄이는
노력

자원과
쓰레기의
구별
방법
일람
표

불필요한
플라스틱을
줄입니다!
!

행	항 목	품 명	플라 스 틱 원	자 원	자 원	불 연 성 쓰 레 기	대 형 쓰 레 기	기 타	배출방법과 주의점	
바 행	벨트	벨트(가죽제품)			●					
		벨트(금속이 많이 달려 있는 것)				●				
병	병(음식용)	병(음식용)		●					병뚜껑은 제거하십시오.	
		병(유리 꽃병, 화장품)				●			거점 회수도 하고 있습니다. 23페이지로	
		병(깨짐)				●			신문지 등으로 싸서 「키펜(위험)」이라고 적은 다음 배출해 주십시오.	
보냉제				●						
봉 투	봉투(종이제품)	봉투(종이제품)		●					9페이지로. 잡지·과자상자·포장지 등과 함께 묶어 배출해 주십시오. 비닐제 창은 떼어내어 자원 플라스틱으로 배출. 창이 종이 소재인 경우에는 함께 자원 쓰레기로 배출해 주십시오.	
		봉투(비닐 제품)	●							
불 꽃 놀 이	불꽃놀이(사용후)	불꽃놀이(사용후)			●				물에 넣어 두었다가 배출해 주십시오.	
		불꽃놀이(미사용) S					●			
비디오 테크, DVD 플레이어, 하드 디스크 레코더							●	12페이지로		
비디오 카메라					●			포터블 비디오 카메라는 거점 회수도 하고 있습니다. 22페이지로		
비디오 테이프					●					
빨대			●					종이의 것은 가연 쓰레기로		
사 행	사진				●					
	샤프펜슬				●				금속제품은 불연성 쓰레기로	
	샴푸(병)		●						안을 행구어서 내주세요	
	세탁기						●		미나토구에서는 회수할 수 없습니다. 25페이지로	
	소화기						●		26페이지로	
	소 쿠 리	소쿠리(금속제품)	소쿠리(금속제품)				●			
			소쿠리(플라스틱제품)	●						
	손목시계					●				
	손전등					●			전지는 빼고 배출해 주십시오.	
	숟(냄비)					●			30cm 이상은 12페이지로(손잡이는 포함되지 않습니다)	
	숟(냄비) 손잡이				●					
	수 세 미	수세미(금속제품)	수세미(금속제품)				●			
			수세미(나일론제품, 모질제품)			●				
스마트폰							●	거점 회수도 하고 있습니다. 22페이지로 (배터리를 분리할 수 없는 것은 불연성 쓰레기로)		
스타킹				●						
스펀지				●						
스프레이 캔					●			내용물을 완전히 비우고 「키펜(위험)」이라고 봉지에 적어 다른 불연성 쓰레기와는 별도로 배출해 주십시오. 10 페이지로		
CD				●				CD 케이스는 자원 플라스틱으로		
식 기	식기(유리제품, 도자기)	식기(유리제품, 도자기)				●			거점 회수도 하고 있습니다. 23페이지로	
		식기(플라스틱 제품)	●							
신문지			●					광고전단지과 함께 묶어 배출해 주십시오. 6페이지로		
신발	구두, 운동화, 부츠 등			●						
AC 어댑터						●		거점 회수도 실시 하고 있습니다. 22페이지로 이동		
아 행	안경	안경				●			렌즈와 프레임이 플라스틱제품인 경우는 자원 플라스틱으로 배출	
		알루미늄호일·알루미늄상자				●				
	애 완 동 물 용 모 래	종이, 콩모래, 실리카겔	종이, 콩모래, 실리카겔			●				
			모래, 벤트나이트				●			
	앨 범	앨범(종이 제품)	앨범(종이 제품)			●				
			앨범(금속 포함 제품)				●			
	약 포장 시트		●						약제 자체는 가연성 쓰레기로	
	약품						●		26페이지로	
	양 동 이	양동이(금속제품)	양동이(금속제품)				●			30cm 이상은 12페이지로
			양동이(플라스틱 제품)	●						30cm 이상은 12페이지로
에어컨							●	미나토구에서는 회수할 수 없습니다. 25페이지로		
여행가방						●		12페이지로		

자원과 쓰레기의 구별법 일람표

행	항 목	품 명	플라 스틱 원	자 원	자 원	불연성 쓰레기	대형 쓰레기	기 타	배출방법과 주의점	
아 행	연장코드					●			거점 회수도 실시 하고 있습니다. 22페이지로 이동	
	OA용지	각종 종이		●					7페이지로	
자 원	오토바이							●	25페이지로	
	옷걸이	플라스틱제품	●							후크가 금속일 경우도 자원 플라스틱으로 배출
		나무제품			●					후크가 금속일 경우도 가연성 쓰레기로 배출
		금속제품				●				
	우구	우구(비옷)			●					
	우산					●			30cm 이상이라도 불연성 쓰레기입니다.	
	워드프로세서						●		12페이지로	
	정수기							●	계약한 판매점 등에 문의해 주십시오. 또한, 프레온이 사용된 것은 미나토구에서 회수할 수 없습니다.	
	웨건						●		12페이지로	
	유모차						●		12페이지로	
	음식물 쓰레기				●				가정용 음식물 처리기 구입을 지원합니다. 30페이지로	
	의료계 폐기물(재택의료)							●	19페이지로	
	의류				●				다시 입을 수 있는 옷에 한해서 거점회수도 하고 있습니다. 23페이지로	
	의류 건조기							●	미나토구에서는 회수할 수 없습니다. 25페이지로	
	자 원	의상 상자						●		12페이지로
이불							●		12페이지로	
이쑤시개				●						
인형				●					30cm 이상은 12페이지로	
잉크카트리지		잉크카트리지(프린터 용)			●				가능한 한 판매점 등의 회수 박스로	
자전거							●		12페이지로	
잡지				●					책, 노트 등을 포함합니다. 6페이지로	
장난감		장난감(플라스틱제품)	●							30cm 이상은 12페이지로
		장난감(모터나 건전지 포함제품)				●				30cm 이상은 12페이지로(전지는 빼고 배출해 주십시오)
재봉틀							●		12페이지로	
전구					●					
전자계산기·전자사전					●			거점 회수도 하고 있습니다. 22페이지로		
전자담배					●			10페이지로		
전자레인지(오븐레인지 포함)						●		12페이지로		
접착 테이프	검 테이프			●						
제습기				●						
조개 껍데기					●					
종이기저귀				●				배설물은 화장실에 버리고 나서 배출해 주십시오.		
종이봉투	기타 재생 가능지		●					6페이지로		
종이조각(분쇄기용)				●				자원(폐지)으로는 배출할 수 없습니다.		
종이팩	종이팩(안쪽이 흰색)		●							
	종이팩(안쪽이 흰색 이외)			●						
좌식 의자						●		12페이지로		
주삿바늘							●	바늘과 시린지를 분리할 수 있는 경우 시린지는 가연성 쓰레기로 배출해 주십시오.		
주전자					●					
차 행	차형	상자형 가구					●		12페이지로	
	청소기						●		12페이지로	
	체온계	체온계(디지털식)				●				
체온계(수은식)							●		항구 재활용 청소사무소에 문의하십시오. 18페이지로	

자원회수, 쓰레기, 수거요령일람, 분리수거예절조, 자원 플라스틱, 자원 폐지, 페트병, 가연성쓰레기(소각하는 쓰레기), 불연성쓰레기(소각하지 않는 쓰레기), 대형쓰레기, 기타상담, 거점회수, 불법투기, 구청에서 회수할수 없는 것, 쓰레기를 줄이는 노력, 자원과 쓰레기의 구별법 일람표, 불필요한 플라스틱을 줄입니다!

자원회수
쓰레기
수거요일일람표

분리수거에협조를

자원
플라스틱

자원
폐지, 페트병
병, 캔

가연성쓰레기
(소각하는
쓰레기)

불연성쓰레기
(소각하지않는
쓰레기)

대형쓰레기

기타상당

거점회수

구청에서회수
할수없는것
불법투기

쓰레기를
줄이는노력

자원과
쓰레기의
구별법일람표

불필요한
플라스틱을
줄입니다!
!

행	항 목	품 명	플라 스틱 원	자 원	자 원	불연 성 쓰레 기	대형 쓰레 기	기 타	배출방법과 주의점	
	초, 양초				●					
	충전기					●				
차 행	침대						●		12페이지로	
	치솔	치솔	●							
		전동치솔				●				
카 행	카메라					●			디지털 카메라는 거점 회수도 하고 있습니다. 22페이지로	
	카세트 테이프				●					
가 행	카이로(핫팩)	핫팩/손난로 (일회용)				●				
	카펫	갈개·핫 카펫					●		12페이지로	
	칼(식칼)					●			신문지 등으로 싸서 「키켄(위험)」이라고 적은 다음 배출해 주십시오.	
	칼·침					●			신문지 등으로 싸서 「키켄(위험)」이라고 적은 다음 배출해 주십시오.	
	캔	캔(음식용)		●						오염을 제거할 수 없는 것은 불연성 쓰레기로 배출해 주십시오.
		캔(음식용 이외)				●				
	크레용				●					
	커튼				●				30cm 미만에 조각하십시오	
	커튼 레일						●		12페이지로	
	컴 퓨 터	컴퓨터	컴퓨터(본체)						●	미나토구에서는 회수할 수 없습니다. 메이커 또는 25페이지로
			컴퓨터(마우스)				●			
			키보드(컴퓨터용)					●		12페이지로
	타 행	타이어							●	26페이지로
탈취제					●					
가 행	토너							●	판매점·메이커로 상담해 주십시오.	
	툽	툽				●			30cm 이상은 12페이지로 신문지 등으로 싸서 「키켄(위험)」이라고 적은 다음 배출해 주십시오.	
		툽(전동)					●		12페이지로	
	틀니							●	미나토 재활용 청소사무소로 상담 바랍니다.	
	TV	TV(브라운관, 액정, 플라즈마, OLED)						●	미나토구에서는 회수할 수 없습니다. 26페이지를 참조해 주십시오.	
	티슈페이퍼 박스			●					비닐부분은 자원 플라스틱으로 배출	
	팩시밀리(가정용)						●		30cm 이상은 12페이지로	
파 행	페트 병			●					뚜껑과 포장 라벨은 자원 플라스틱으로 배출	
	폐지	각종 종이		●					6페이지로	
	포장용 에어캡		●							
	프라이팬					●			30cm 이상은 (손잡이는 포함되지 않습니다) 12페이지로	
	플라스틱 케이스		●				●		최대 변이 60cm 이상인 것은 12페이지로 (60cm 미만은 자원 플라스틱으로, 단, 철제 나사 등 다른 소재가 포함된 것은 대형 쓰레기입니다.)	
	프린터						●		12페이지로. 잉크 카트리지의 판매점에서 회수하고 있습니다.	
	하 행	헤어 스프레이					●			배출 방법은 10페이지로
		헬륨 가스 볼베						●		12페이지로 대형 쓰레기 접수센터에 전화로 신청해 주십시오.
	형광등					●			거점 회수도 하고 있습니다. 22페이지로	
	화 분	화분(도자기)					●			30cm 이상은 12페이지로. 흙 처분은 26페이지로
화분(플라스틱 제품)		●							30cm 이상은 12페이지로. 흙 처분은 26페이지로	
화 장 품 용 기	병					●			거점 회수도 하고 있습니다. 23페이지로	
	플라스틱제품				●					
휴대용 가스					●			최대한 다 써서 내용물을 비운 뒤, 「키켄(위험)」이라고 봉투에 적어 다른 불연성 쓰레기와는 다른 봉투로 배출해 주십시오. 10페이지로		
휴대용 가스렌지					●			30cm 이상은 12페이지로		
휴대전화	휴대전화·PHS						●	거점 회수도 실시 하고 있습니다. 22페이지로 이동.단, 배터리를 분리할 수 없는 것은 불가		
흙·모래	흙·모래(원예용)						●	26페이지로		

지금 바로 시작할 수 있는 것들!
필요 없는 플라스틱 줄이기 쉽게 실천할 수 있는 12가지 행동

간단 Action 12

<p>1</p>  <p>마이보틀을 가지고 다닙시다!</p> <p>페트병 사용은 자제하고, 마음에 속 드는 마이보틀이나 텀블러를 가지고 다니도록 합니다. 부피를 줄일 수 있는 접이식 보틀도 있습니다.</p>	<p>2</p>  <p>장바구니를 이용합시다.</p> <p>편의점이나 슈퍼마켓에서 제공되는 비닐봉지 사용을 자제하고, 항상 장바구니를 가지고 다니도록 합니다. 장바구니는 큰 사이즈, 작은 사이즈의 두 가지 종류를 구비해 두시면 편리합니다.</p>	<p>3</p>  <p>직접 도시락을 싸 보세요!</p> <p>도시락을 직접 만들면 편의점이나 슈퍼마켓에서 구입한 도시락 용기 등의 쓰레기를 줄일 수 있습니다. 식재료를 구입할 때는 에코백을 자정하고 간소하게 포장된 상품을 선택합니다.</p>	<p>4</p>  <p>수저세트를 준비합시다.</p> <p>집에 가져가서 먹는 경우에는 플라스틱 포크나 플라스틱 숟가락도 필요 없습니다. 직장에도 수저세트를 놓아두면 문제 없겠죠. “괜찮아요”, “필요 없어요” 라고 말합니다.</p>
<p>5</p>  <p>다회용 제품을 이용합시다!</p> <p>식품 보관에 편리한 랩이나 지퍼백, 바란(반찬과 반찬 사이에 넣는 칸막이 필름) 등도 너무 많이 사용하지 않도록 주의합니다. 일회용 제품 대신 도기나 병으로 된 용기 또는 다회용 실리콘 제품 등을 사용합시다.</p>	<p>6</p>  <p>리필 가능한 제품을 사용합시다!</p> <p>샴푸나 린스, 비누, 볼펜 등은 리필 가능한 제품을 사용합시다. 용기도 세련된 도기나 유리로 된 제품을 사용하면 완벽하겠죠?</p>	<p>7</p>  <p>간이포장을 이용합시다!</p> <p>쇼핑 시, 과잉포장은 정중히 사양합니다. 간이포장은 가장 쓰레기를 줄이는 데에도 도움이 됩니다.</p>	<p>8</p>  <p>그 홍보용 사은품, 정말 필요하세요?</p> <p>플라스틱은 길거리에서 쉽게 받을 수 있는 티슈나 부채, 풍선 등에도 사용되고 있습니다. 무료라서 덤씩 받아버리기 쉽지만, 이런 홍보용 사은품을 받을 때는 한 번 더 신중하게 생각합시다.</p>
<p>9</p>  <p>비닐우산 사용을 자제합시다.</p> <p>간편하게 살 수 있는 비닐 우산도 쉽게 잃어버리거나, 쉽게 망가져서 바로 버리기 일쑤죠. 튼튼한 우산이나 접이식 우산도 소중하게 쓰다면 쓰레기를 줄일 수 있습니다.</p>	<p>10</p>  <p>리유스(재사용) 식기를 활용합시다!</p> <p>파티, 이벤트 등에 사용되는 1회용 식기는 리유스 식기 등을 대체 활용하여 1회용 식기 사용을 줄입니다. 미나토구는 리유스 식기의 대출 및 조성사업을 추진하고 있습니다.</p>	<p>11</p>  <p>필요 없는 것은 너무 많이 사지 않도록!</p> <p>우리가 자주 사게 되는 잡화도 많은 경우 플라스틱을 소재로 만들고 있습니다. 필요 없는 것은 너무 많이 사지 않도록 합니다. 일단 구매했다면 소중히 써서 쓰레기를 경감합니다.</p>	<p>12</p>  <p>재생품을 효율적으로 활용합시다!</p> <p>사용하지 않게 된 플라스틱은 올바르게 분류하여 새로운 플라스틱 제품 등으로 다시 거듭날 수 있습니다. 제품을 구입할 때는 환경을 배려한 에코마크 인증 상품을 선택합니다.</p>

SUSTAINABLE DEVELOPMENT GOALS



대형 태풍의 접근 등 약천후 시의 자원 회수·쓰레기 수거에 대해

대형 태풍의 접근 등 약천후 시에는 구민 여러분의 안전을 확보하기 위해 모든 자원 회수·쓰레기 수거를 중지하거나 수거 시간을 앞뒤로 변경할 가능성이 있습니다.
중지 등을 결정했을 때는 미나토구 홈페이지나 X(구 Twitter) 계정 등을 통해 안내합니다.

도쿄도 미나토구 【환경·지역조성·방재】

X(구 Twitter)에서 정보를 안내하고 있습니다!!



자원과 쓰레기의 분별 가이드북 편집·발행 미나토구 환경 재활용 지원부, 미나토 재활용 청소사무소
발행번호: 2025208-5651 2026년 3월 발행
〒108-0075 미나토구 코난 3-9-59 ☎ 03-3450-8025 ☎ 03-3450-8063



※잘못 전화하지 않도록 주의해 주십시오.