

令和7年12月8日
港区

港区の成年後見制度に関するデータ

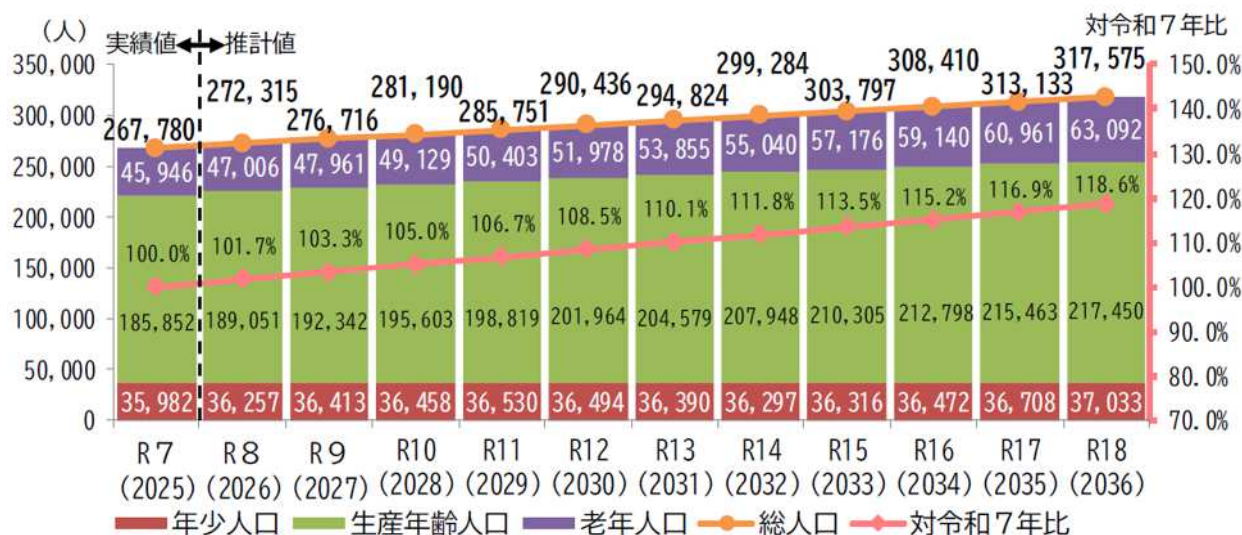
1 港区の人口（住民基本台帳に基づく）

268,113人（令和6年12月1日現在）

内 65歳以上 45,876人 高齢化率 17.11%

芝地区	43,068人	麻布地区	61,216人
赤坂地区	38,125人	高輪地区	65,634人
芝浦港南地区	60,070人		

◎人口推計



出典：港区政策創造研究所作成の「港区人口推計」（令和7年3月）

※港区の人口及び人口推計について、詳細は港区ホームページをご確認ください。

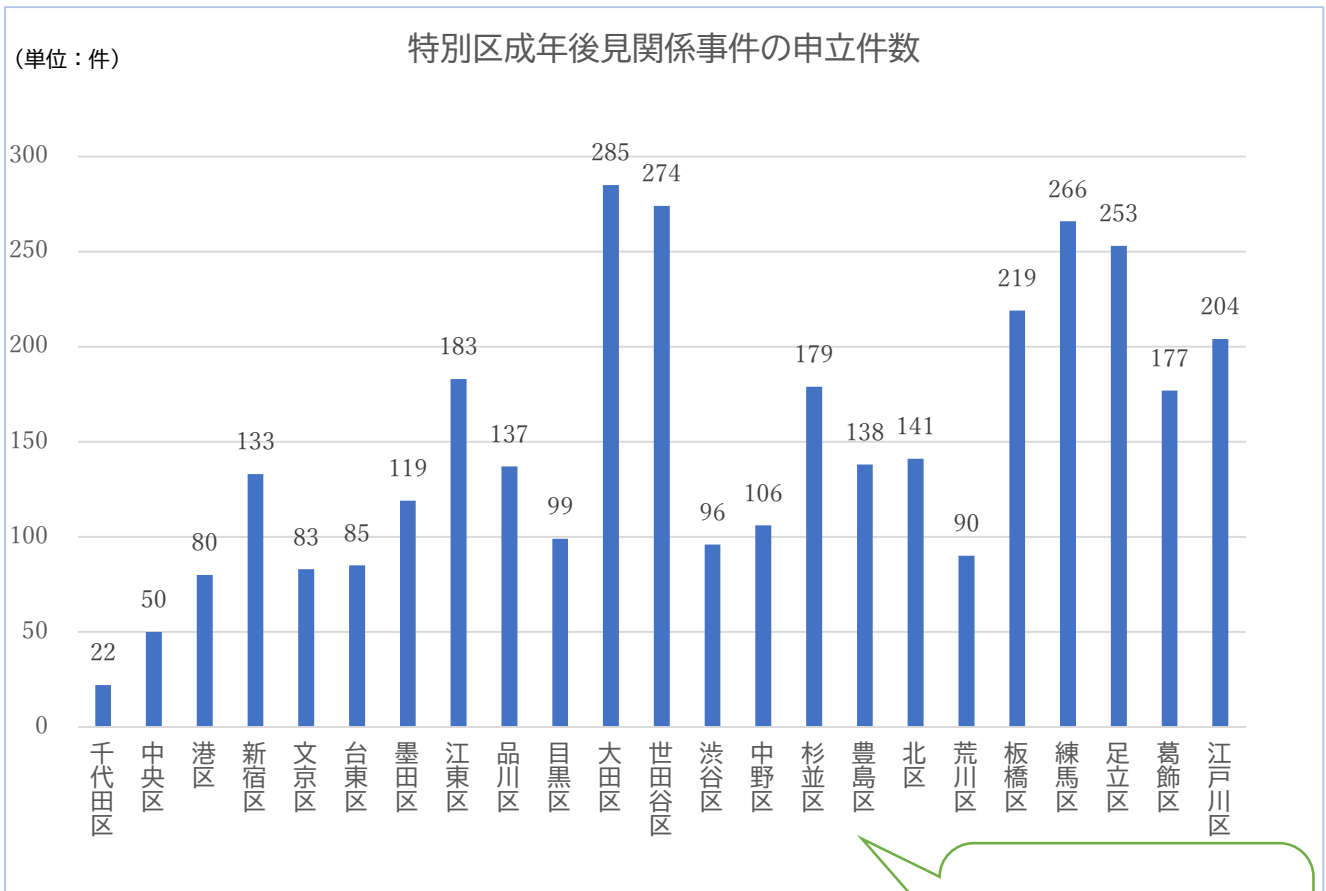
2 成年後見制度利用者等

出典：東京家庭裁判所より情報提供

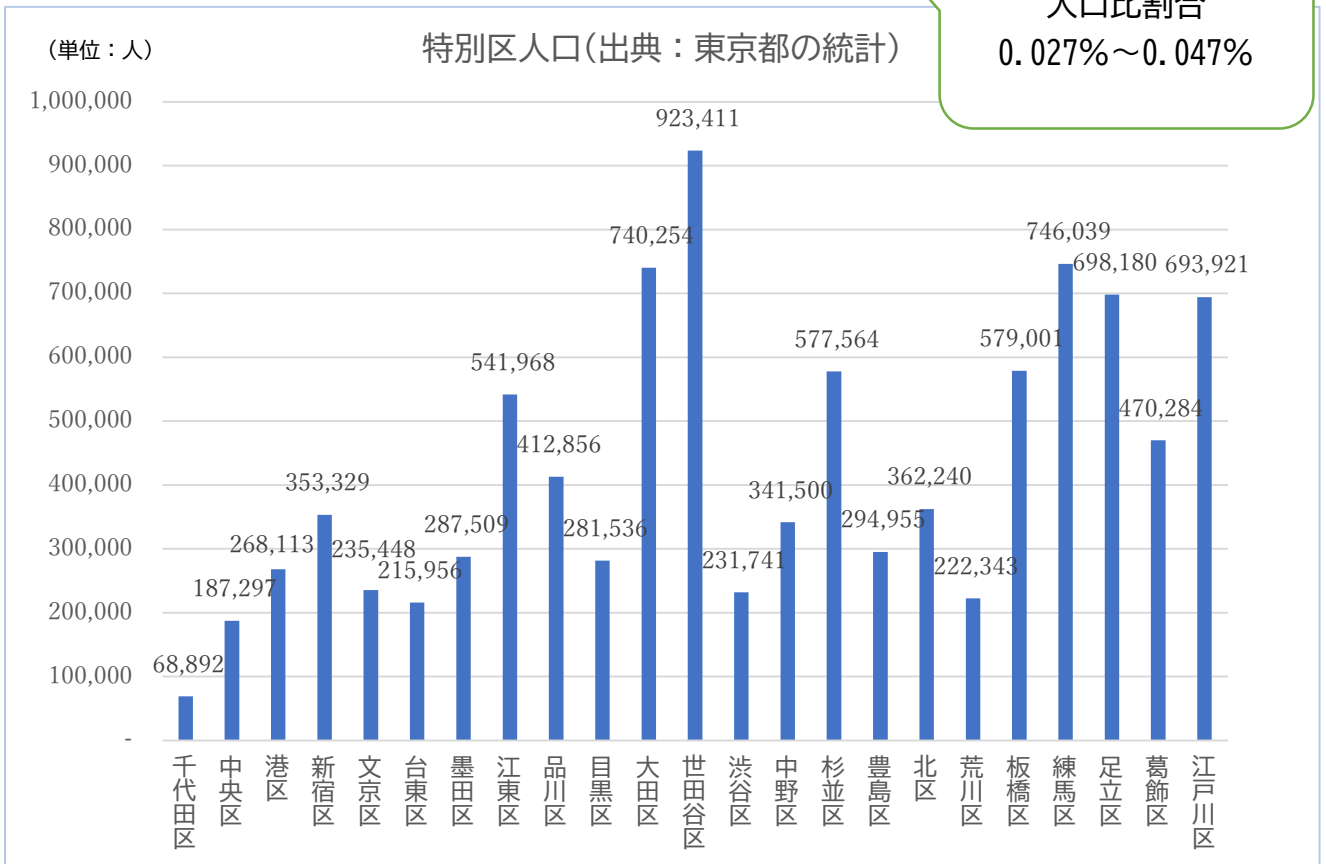
(1) 令和6年 成年後見関係事件の申立件数 ※()内は令和5年実績

	合計	後見開始	保佐開始	補助開始	任意後見監督人選任
港区	80 (85)	54 (57)	17 (15)	4 (7)	5 (6)
特別区	3,419 (3,309)	2,450 (2,381)	629 (608)	215 (189)	125 (131)

(2) 令和6年 特別区の成年後見関係事件の申立件数と人口の比較



人口比割合
0.027%~0.047%



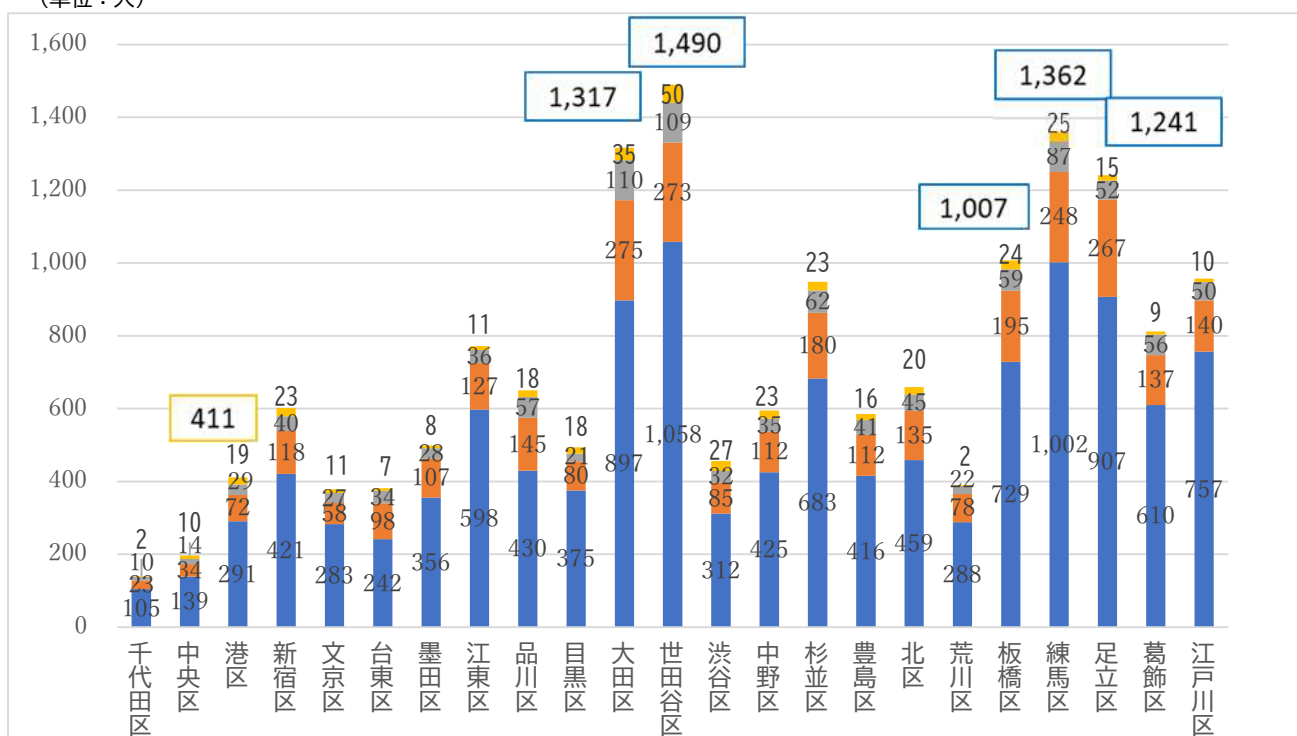
(3) 成年後見制度の利用者数

	港区	特別区
令和元年12月31日現在	458	16,132
令和2年12月31日現在	464	16,291
令和3年12月31日現在	462	16,430
令和4年12月31日現在	459	16,295
令和5年12月31日現在	450	16,381
令和6年12月31日現在	411	16,344

(4) 令和6年 成年後見制度の利用者数の内訳

	合計	後見	保佐	補助	任意後見
港区	411	291	72	29	19
特別区	16,344	11,783	3,099	1,056	406

(単位：人)



(5) 港区の区長申立件数

年度	2	3	4	5	6
申立件数	20	25	28	20	11