

進学予定者採用（予約募集）

～令和8年4月分から支給されます～

令和8年度進学予定者用

大学・短期大学・高等専門学校（第4学年以上）・専修学校
（専門課程）進学予定で、給付奨学金を希望する皆さんへ

「港区奨学生（給付型）募集案内」

港区教育委員会事務局
教育推進部教育長室教育総務係

目 次

1	今回の募集における給付対象について	P. 1
2	目的・対象となる学校	P. 2
3	支給対象者の要件（基準）	P. 3
4	学業成績等に係る基準	P. 5
5	家計に係る基準	P. 6
6	奨学金の給付額	P. 12
7	募集期間・応募資格	P. 18
8	申請方法・提出書類	P. 19
9	募集から採用までのスケジュール	P. 20
10	奨学金の給付期間・給付時期	P. 20
12	問合せ先	P. 20

～今回の募集における給付対象について～

※「日本学生支援機構（国）の給付型奨学金・授業料等減免制度」の支援対象となる方は、必ず申し込んでください。

※区の給付額から国の支援額を差し引いた額を給付します。対象となる方は必ず申し込んでください。（差額が生じない場合、区からの給付はございません。）

今回の募集における給付対象については、令和7年度の住民税情報を基に事務局で審査し、以下の2つの給付対象を決定します。

- ① 令和8年4月～9月が給付対象となる方
- ② 今回の募集基準では給付対象外となる方

【○：収入基準内 ×：収入基準外】

給付対象期間 \ 収入基準年度	令和7年度住民税情報
令和8年4月～9月（前期分）	○
令和8年10月～令和9年3月（後期分）	毎年11月頃に本人及び生計維持者の経済状況を確認し、支給額の見直しを行います。
給付対象外	×

※収入基準については、6ページ以降をご確認ください。

給付奨学金の概要

1 目的

区は、大学・短期大学・高等専門学校（第4学年以上）・専修学校（専門課程）に進学予定の方で、学業に意欲をもちながらも経済的理由により修学が困難な方に奨学金を支給しています。

令和2年度から国の高等教育の無償化制度が拡充したことを踏まえ、区では国（独立行政法人日本学生支援機構）が対象とする低所得世帯に加え、区の実態に即した所得層までを対象とする独自の給付型奨学金制度を取り入れています。

2 対象となる学校（確認大学等）

下表で支給対象としている国内の学校種別・課程のうち、国・地方公共団体から対象となることの確認を受けた学校（確認大学等）の学生が支給対象です。

◎国又は地方公共団体から対象となることの確認を受けた学校の一覧



（表内の記号の意味）・・・○：支給対象 ×：支給対象外 △：表下（※）を参照

学校種別・課程		支給の可否	備考
大学	学部・学科	○	
	通信教育課程	○	
	専攻科・別科（※1）	×	
短期大学	学科	○	
	通信教育課程	○	
	専攻科（※2）	△	認定専攻科のみ対象。 本科卒業（修了）から専攻科への入学が1年以内であること。
	別科	×	
高等専門学校	4・5年生	○	
	専攻科（※2）	△	認定専攻科のみ対象。 本科卒業（修了）から専攻科への入学が1年以内であること。
専修学校	専門課程（上級学科を含む）	○	
	通信教育課程	○	

※1 大学の専攻科、別科は対象外です。

※2 短期大学及び高等専門学校の専攻科は、独立行政法人大学改革支援・学位授与機構の認定を受けた専攻科に在籍している人に限り対象となります。

3 支給対象者の要件（基準）

令和8年4月に支給対象校に進学する予定の人で、以下の（１）から（４）のいずれにも該当する人が支給対象となります。

（１）居住場所に係る要件

奨学金を受けようとする者の生計を維持する者が、給付の日の6月前から引き続き区内に住所を有していることが必要です。

（２）大学等への入学時期等に関する要件

以下①～③のいずれかに該当する人のみ申し込むことができます。

- ① 高等学校等（※１）を初めて卒業（修了）した日の属する年度の翌年度の末日から大学等へ入学する日（※２）までの期間が2年を経過していない人

※１ 高等学校等とは、国内の高等学校（本科）、中等教育学校の後期課程、特別支援学校の高等部、高等専門学校（第1学年から第3学年まで）及び専修学校の高等課程（修業年限が3年以上のもの）を指します。

- ② 高等学校卒業程度認定試験（以下「認定試験」といいます。）の受験資格を取得した年度（16歳となる年度）の初日から認定試験に合格した日の属する年度の末日までの期間が5年を経過していない人（5年を経過していても、毎年度認定試験を受験していた人は含みます）で、かつ認定試験に合格した日の属する年度の翌年度の末日から大学等へ入学した日までの期間が2年を経過していない人

③ 以下のa～cのいずれかに該当する人（その他、外国の学校教育の課程を修了した人など）

a 学校教育法施行規則第150条に該当する高等学校等を卒業した人と同等以上の学力があると認められる以下のいずれかに該当する者として入学した人であって、それに該当することとなった日の属する年度の翌年度の末日から、大学等へ入学した日までの期間が2年を経過していない人

- （ア） 外国において学校教育における12年の課程を修了した人又はこれに準ずる人で文部科学大臣の指定した人
- （イ） 文部科学大臣が高等学校の課程と同等の課程を有するものとして認定した在外教育施設の当該課程を修了した人
- （ウ） 文部科学大臣の指定した人

b 学校教育法施行規則第150条又は第183条に規定する以下のいずれかに該当する者として入学した人であって、高等学校（中等教育学校の後期課程及び特別支援学校の高等部を含む。）に在学しなくなった日の翌年度の末日から、大学等へ入学した日までの期間が2年を経過していない人

- （ア） 学校教育法第90条第2項の規定により大学に入学した人であって、当該者をその後に入学させる大学において、大学における教育を受けるにふさわしい学力があると認めた人
- （イ） 学校教育法第90条第2項の規定により大学に入学した人であって、当該者をその後に入学させる専修学校において、高等学校を卒業した人に準ずる学力があると認めた人

c 学校教育法施行規則第150条又は第183条に規定する以下のいずれかに該当する者として入学した人であって、入学した日が20歳に達した日の属する年度の翌年度の末日までの人

- （ア） 大学において、個別の入学資格審査により、高等学校等を卒業した者と同等以上の学力があると認めた人であって、18歳に達した人
- （イ） 専修学校において、個別の入学資格審査により、高等学校等を卒業した人に準ずる学力があると認めた人であって、18歳に達した人

(3) 学業成績等に係る基準

学業成績等に係る基準は以下のとおりです。

学業成績等に係る基準
次の①～③のいずれかに該当すること。 ① 高等学校等における評定平均値が 3.5 以上であること。 ② 高等学校卒業程度認定試験の合格者であること。 ③ 将来、社会で自立し、活躍する目標を持って学修する意欲を有していることが、学修計画書（レポート）等により確認できること。

※学修計画書（レポート）等による確認は、「修学の目的」や「学修継続意志」等について 800～1,000 字程度で作成し、提出していただくものです。

（４）家計に係る基準

① 収入基準

収入については、令和６年（１月１日～１２月３１日）の収入に基づく令和７年度住民税情報により算出された区民税所得割課税額が下表に該当するか判定します。

【多子世帯以外の場合】

支援区分	収入基準
A 区分	区民税非課税世帯～区市町村民税のうち所得割課税額(※)が 87,800 円未満の世帯
B 区分	区市町村民税のうち所得割課税額が 87,800 円以上 154,500 円未満の世帯
C 区分	区市町村民税のうち所得割課税額が 154,500 円以上 199,600 円未満の世帯
対象外	区市町村民税のうち所得割課税額が 199,600 円以上の世帯

(※) ここで指す「所得割課税額」とは、課税標準額×６％－（調整控除額＋調整額）で計算したものを指します。（100 円未満切り捨て）

【多子世帯に該当する場合】

支援区分	収入基準
D 区分	区民税非課税世帯～区市町村民税のうち所得割課税額(※)が 199,600 円未満の世帯
E 区分	区市町村民税のうち所得割課税額が 199,600 円以上 312,900 円未満の世帯
対象外	区市町村民税のうち所得割課税額が 312,900 円以上の世帯

(※) ここで指す「所得割課税額」とは、課税標準額×６％－（調整控除額＋調整額）で計算したものを指します。（100 円未満切り捨て）

【区における多子世帯とは】

生計維持者２名（原則、申込者または奨学生本人の父母）のどちらかが住民税の扶養親族として
いる人のうち、「いずれかの生計維持者の尊属（注）である者」、「扶養する生計維持者の年長
者（生計維持者より先に生まれた者）」でない人数が２人以上の場合、多子世帯となります。（生
計維持者が住民税の扶養親族としていない人は含みません。）

（注）尊属とは、祖父母、父母、伯父伯母など、その人よりも上の世代の親族のことです。

なお、扶養している子どもの人数については、各年度に課税される住民税において、その年度の前年の12月31日時点で判定を行い、扶養する子ども等の人数に変更があった場合は、翌年の10月分から給付額が見直されます。

【例】令和6年4月に扶養する子どもの数に変更があった場合（令和7年度住民税情報に反映）

➡令和7年10月分からの給付額の判定において反映されます。

【例】令和7年4月に扶養する子どもの数に変更があった場合（令和8年度住民税情報に反映）

➡令和8年10月分からの給付額の判定において反映されます。

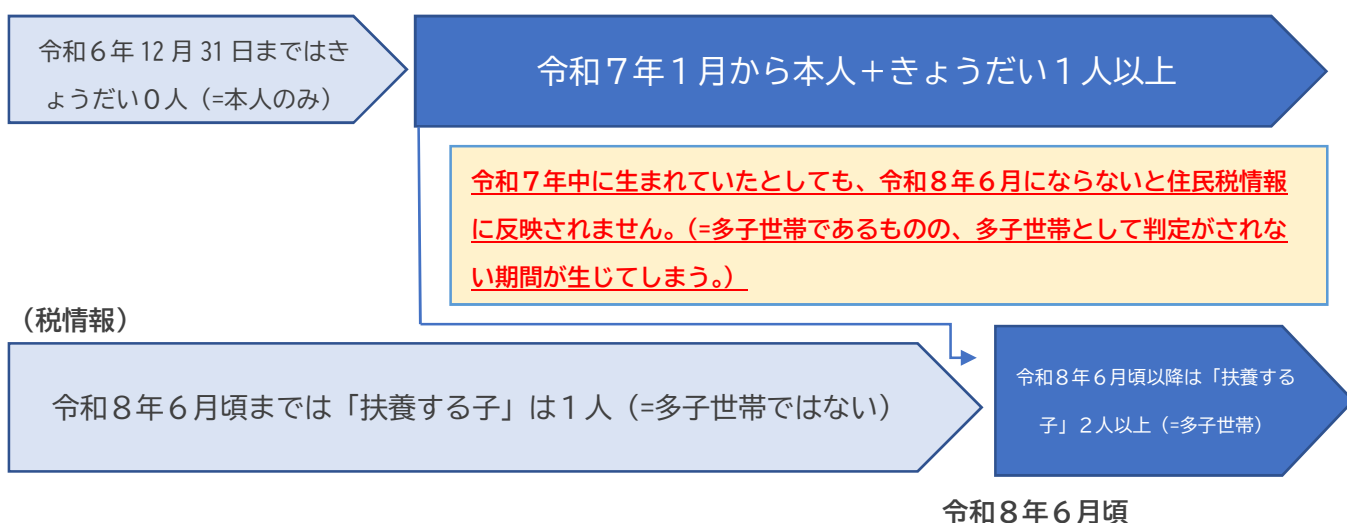
上記の他、以下に該当する方がいる世帯については多子世帯となる場合がございます。

該当する場合は必ず申請してください。

- ① 令和7年1月1日以降の期間（以下「追加判定期間」）で新たに出生した者
- ② 追加判定期間に成立した生計維持者の養子
- ③ 追加判定期間において児童福祉法に規定する里親に委託された児童
- ④ ①～③までに掲げる者のほか、追加判定期間において生計維持者と生計を一にしている
と認められる者

【イメージ図】

（家庭の状況）新たに子ども等が生まれても税情報に反映されるには時間がかかります。

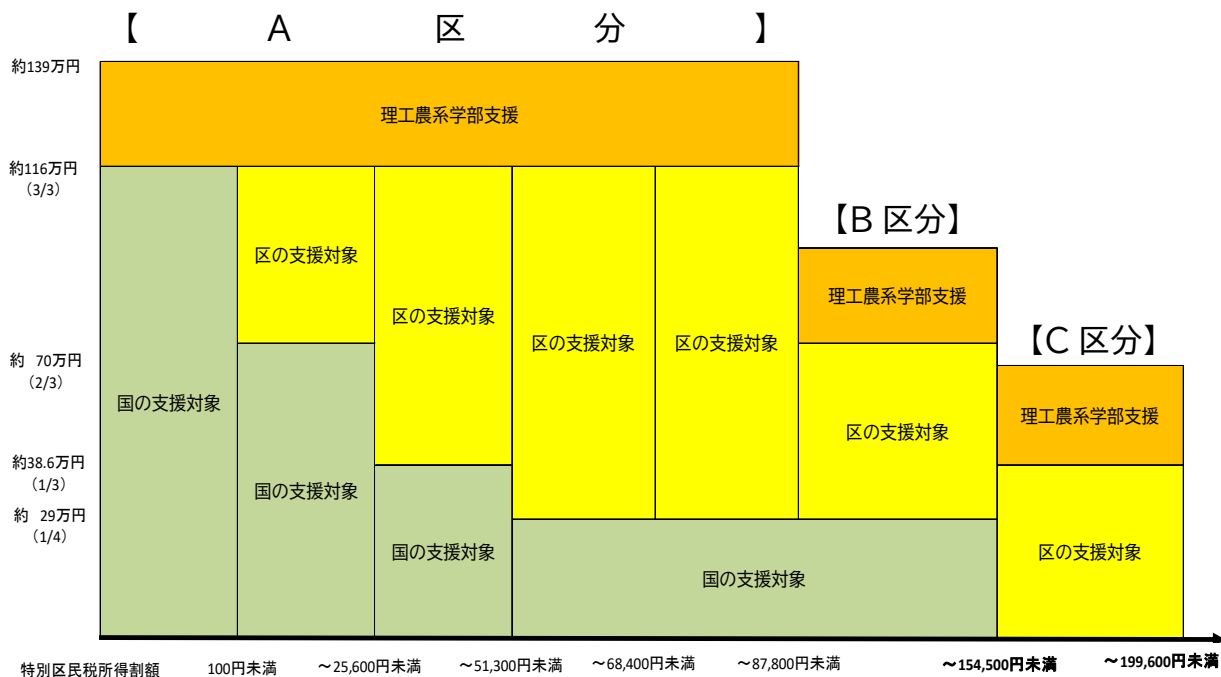


【給付イメージ図（私立大学（自宅通学）・理工農系学部 に在籍の場合）】

※ 下記イメージ図には入学資金は含まれていません。

※ 詳細な支給金額は 13 ページ以降でご確認ください。

※ 多子世帯に該当の場合は、収入基準と給付額が異なりますのでご注意ください。

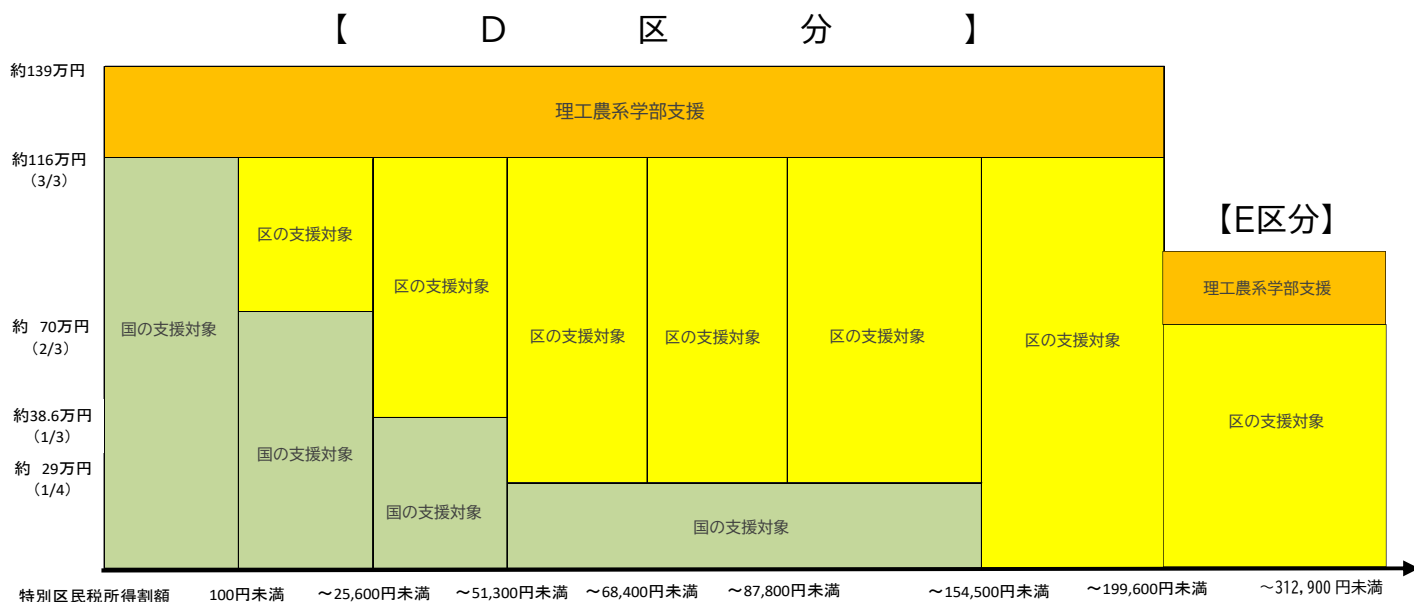


●多子世帯（扶養する人数が2人以上）に該当する場合

【給付イメージ図（私立大学（自宅通学）・多子世帯（扶養する人数が2人以上）・理工農系学部 に在籍の場合）】

※ 下記イメージ図には入学資金は含まれていません。

※ 詳細な支給金額は 15 ページ以降でご確認ください。



【参考：収入基準を満たすかどうかを確認する方法】

収入基準を満たすかどうかは申込み前に必ず確認してください。

申請者本人及び生計を維持する者の課税証明書、納税通知書、特別徴収税額の通知等に記載してある課税標準額及び区民税所得割で確認します。

$$\text{区民税所得割} = \text{課税標準額} \times 6\% - (\text{調整控除額} + \text{調整額}) \quad ※100 \text{ 円未満切り捨て}$$

この計算を申込者本人と生計維持者各人について行い、合計した金額が収入基準を満たしているかどうかで判定します。

（例）課税証明書の場合（港区）

（令和〇年度相当分）特別区民税・都民税・森林環境税 課税証明書

令和〇年度中の合計所得金額等	
合計所得金額	¥〇〇〇〇〇〇〇
総所得金額等	¥〇〇〇〇〇〇〇
所得控除額計	¥〇〇〇〇〇〇〇
課税標準額	¥〇〇〇〇〇〇〇
** 以下余白 **	

$$\text{課税標準額} \times 6\% - (\text{調整控除額} + \text{調整額}) = \text{区民税所得割}$$

② 資産基準

申込日時点の申請者と生計維持者の資産額の合計が下表の基準額未満であること（基準額以上の場合は、支給対象となりません）。

生計維持者の人数	基準額（申請者本人と生計維持者の資産額の合計）
2人の場合	5,000万円未満
1人の場合	5,000万円未満

■ 重要 ■

対象となる資産の範囲は以下のとおりで、土地・建物等の不動産は対象になりません。

また、住宅ローン等の負債と相殺することはできません。

- ・現金及びこれに準ずるもの（投資信託、投資用資産として保有する金・銀等）
- ・預貯金（普通預金、定期預金等）、有価証券（株式、国債、社債、地方債等）

※有価証券や投資信託は時価で換算してください。

- ・満期や解約により現金化した保険

※満期・解約前の掛け金は含みません。

※貯蓄型生命保険や学資保険は含みません。

③ 生計維持者の考え方

生計維持者とは、原則あなたの父母（父母ともにいない場合は代わって生計を維持している主たる人）になります。

生計維持者について、より詳しい情報は学生支援機構のホームページに掲載の「生計維持者について」「生計維持者に係るQ & A」を確認してください。

<https://www.jasso.go.jp/shogakukin/kyufu/seikeiizisya.html>

（日本学生支援機構ホームページ>>奨学金>>奨学金制度の種類と概要

>>給付奨学金（返済不要）>>給付奨学金の家計基準>>生計維持者について）



■ 重要 ■

生計維持者が1人（独立生計者を含む）である場合、その事実関係が確認できる証明書の提出を求める場合があります。

※ 在留資格について

外国籍の人は、在留資格等によっては申込みができない場合があります。

申込みを行う際は、「在留資格」及び「在留期限（在留期間の満了日）」を申告し、支給対象となる在留資格であることの証明書を提出する必要があります（※１）。

国 籍		在 留 資 格 等（※２）		提 出 書 類
日本国以外	⇒	法定特別永住者（※３） 永住者 日本人の配偶者等 永住者の配偶者等 定住者（※４）	⇒	・「在留カード」（コピー） ・「特別永住者証明書」（コピー） ・「住民票の写し」（原本） 等、在留資格・在留期間が明記されているもの （いずれか１点）
		上記以外（「留学」、「家族滞在」等）	⇒	支給の対象となりません

（※１）申込日時点で在留期間が経過している場合でも申込みはできますが、在留期間の延長が認められたことを証明する書類の提出が必要です。在留期間の延長が確認できるまで、給付奨学生の選考・採用は保留（一定期間経過後は不採用）となります。

なお、法定特別永住者又は永住者は、提出書類に在留期間が記載されている必要はありません。

（※２）在留資格は「出入国管理及び難民認定法」（昭和 26 年政令第 319 号）によるものです。

（※３）法定特別永住者は、「日本国との平和条約に基づき日本の国籍を離脱した者等の出入国管理に関する特例法」（平成 3 年法律第 71 号）によるものです。

（※４）「定住者」について、永住者又は永住者の配偶者等に準ずると当該者の在学長の長が認めた者に限ります。将来永住する意思のない人は、支給対象となりません。また、申込資格のない在留資格の者が「永住者」「定住者」への在留資格変更許可申請中の場合も、奨学金の支給を受けることができません。

■ 重要 ■

- ・ 在留資格の記載が 11 ページ（※２）以外の場合（「留学」、「家族滞在」等）は支給対象となりません。
- ・ 「法定特別永住者」及び「永住者」の人については、在留期間が記載された書類の提出は必要ありません。

4 奨学金の給付額

※「日本学生支援機構（国）の給付型奨学金・授業料等減免制度」の支援対象となる方は、区の給付額から差し引いた額を給付します。対象となる方は必ず申し込んでください。

給付奨学生として採用されてから正規の卒業時期まで、世帯の所得金額に基づく区分に応じて、学校の設置者（国公立・私立）及び通学形態（自宅通学・自宅外通学）等により 13 ページ以降の金額表（月額）を上限額とし、支給します。

- （注 1）自宅通学とは、申請者本人が生計維持者（父母等）と同居している（またはこれに準ずる）状態のことをいいます。（生計維持者の単身赴任等は、一時的に別居している場合も自宅扱いとなります）。
- （注 2）自宅外通学とは、申請者本人が生計維持者のもとを離れて家賃を支払って生活している状態のことをいいます。
- （注 3）「自宅外通学」の月額を選択する場合、採用後に証明書類（アパートの賃貸借契約書のコピー等）の提出が必要です。
- （注 4）独立行政法人・地方独立行政法人が設置する学校は、国公立に含みます。

区 分			給付額（月額）（上限額）		
			A区分	B区分	C区分
			該当年度分の区市町村民税のうち所得割課税額が 0 円以上 87,800 円未満の世帯	該当年度分の区市町村民税のうち所得割課税額が 87,800 円以上 154,500 円未満の世帯	該当年度分の区市町村民税のうち所得割課税額が 154,500 円以上 199,600 円未満の世帯
大 学	学部（夜間学部を除く。）	国立及び公立（自宅通学）	73,900 円	49,200 円	24,600 円
		国立及び公立（自宅通学以外）	111,400 円	74,200 円	37,100 円
		私立（自宅通学）	96,700 円	64,400 円	32,200 円
		私立（自宅通学以外）	134,200 円	89,400 円	44,700 円
	夜間学部	国立及び公立（自宅通学）	51,600 円	34,300 円	17,200 円
		国立及び公立（自宅通学以外）	89,100 円	59,300 円	29,700 円
		私立（自宅通学）	68,300 円	45,500 円	22,700 円
		私立（自宅通学以外）	105,800 円	70,500 円	35,200 円
短期大学	学科（夜間学科を除く。）	国立及び公立（自宅通学）	61,700 円	41,100 円	20,600 円
		国立及び公立（自宅通学以外）	99,200 円	66,100 円	33,100 円
		私立（自宅通学）	90,000 円	60,000 円	30,000 円
		私立（自宅通学以外）	127,500 円	85,000 円	42,500 円
	夜間学科	国立及び公立（自宅通学）	45,500 円	30,300 円	15,200 円
		国立及び公立（自宅通学以外）	83,000 円	55,300 円	27,700 円
		私立（自宅通学）	68,300 円	45,500 円	22,700 円
		私立（自宅通学以外）	105,800 円	70,500 円	35,200 円
高等専門学校	国立及び公立（自宅通学）	37,100 円	24,700 円	12,400 円	
	国立及び公立（自宅通学以外）	53,800 円	35,900 円	18,000 円	
	私立（自宅通学）	85,100 円	56,700 円	28,400 円	
	私立（自宅通学以外）	101,700 円	67,700 円	33,900 円	
専修学校	学科（夜間学科を除く。）	国立及び公立（自宅通学）	43,100 円	28,700 円	14,400 円
		国立及び公立（自宅通学以外）	80,600 円	53,700 円	26,900 円
		私立（自宅通学）	87,500 円	58,300 円	29,100 円
		私立（自宅通学以外）	125,000 円	83,300 円	41,600 円
	夜間学科	国立及び公立（自宅通学）	36,200 円	24,100 円	12,100 円
		国立及び公立（自宅通学以外）	73,700 円	49,100 円	24,600 円
		私立（自宅通学）	70,800 円	47,200 円	23,600 円
		私立（自宅通学以外）	108,300 円	72,200 円	36,100 円
通信による教育を行う大学、短期大学及び専修学校			4,300 円	2,900 円	1,500 円

入学に際して必要とする資金について、申請に基づき下表の金額を支給します。

なお、入学に際して必要な資金については、令和8年4月に入学した学生かつ令和8年4月分から給付を受ける方が対象です。

区 分			給付額（上限額）		
			A区分	B区分	C区分
			該当年度分の区市町村民税のうち所得割課税額が 0 円以上 87,800 円未満の世帯	該当年度分の区市町村民税のうち所得割課税額が 87,800 円以上 154,500 円未満の世帯	該当年度分の区市町村民税のうち所得割課税額が 154,500 円以上 199,600 円未満の世帯
大 学	学部（夜間学部を除く。）	国立及び公立	282,000 円	188,000 円	94,000 円
		私立	260,000 円	173,300 円	86,600 円
	夜間学部	国立及び公立	141,000 円	94,000 円	47,000 円
		私立	140,000 円	93,300 円	46,600 円
短 期 大 学	学科（夜間学科を除く。）	国立及び公立	169,200 円	112,800 円	56,400 円
		私立	250,000 円	166,600 円	83,300 円
	夜間学科	国立及び公立	84,600 円	56,400 円	28,200 円
		私立	170,000 円	113,300 円	56,600 円
高 等 専 門 学 校		国立及び公立	84,600 円	56,400 円	28,200 円
		私立	130,000 円	86,600 円	43,300 円
専 修 学 校	学科（夜間学科を除く。）	国立及び公立	70,000 円	46,600 円	23,300 円
		私立	160,000 円	106,600 円	53,300 円
	夜間学科	国立及び公立	35,000 円	23,300 円	11,600 円
		私立	140,000 円	93,300 円	46,600 円
通信による教育を行う大学、短期大学及び専修学校			0 円	0 円	0 円

多子世帯（扶養する人数が2人以上）に該当する場合

区 分			給付額（月額）（上限額）	
			D区分	E区分
			該当年度分の区市町村民税のうち所得割課税額が [※] 0円以上199,600円未満の世帯	該当年度分の区市町村民税のうち所得割課税額が [※] 199,600円以上312,900円未満の世帯
大 学	学部（夜間学部を除く。）	国立及び公立（自宅通学）	73,900 円	49,200 円
		国立及び公立（自宅通学以外）	111,400 円	74,200 円
		私立（自宅通学）	96,700 円	64,400 円
		私立（自宅通学以外）	134,200 円	89,400 円
	夜間学部	国立及び公立（自宅通学）	51,600 円	34,300 円
		国立及び公立（自宅通学以外）	89,100 円	59,300 円
		私立（自宅通学）	68,300 円	45,500 円
		私立（自宅通学以外）	105,800 円	70,500 円
短期大学	学科（夜間学科を除く。）	国立及び公立（自宅通学）	61,700 円	41,100 円
		国立及び公立（自宅通学以外）	99,200 円	66,100 円
		私立（自宅通学）	90,000 円	60,000 円
		私立（自宅通学以外）	127,500 円	85,000 円
	夜間学科	国立及び公立（自宅通学）	45,500 円	30,300 円
		国立及び公立（自宅通学以外）	83,000 円	55,300 円
		私立（自宅通学）	68,300 円	45,500 円
		私立（自宅通学以外）	105,800 円	70,500 円
高等専門学校	国立及び公立（自宅通学）	37,100 円	24,700 円	
	国立及び公立（自宅通学以外）	53,800 円	35,900 円	
	私立（自宅通学）	85,100 円	56,700 円	
	私立（自宅通学以外）	101,700 円	67,700 円	
専修学校	学科（夜間学科を除く。）	国立及び公立（自宅通学）	43,100 円	28,700 円
		国立及び公立（自宅通学以外）	80,600 円	53,700 円
		私立（自宅通学）	87,500 円	58,300 円
		私立（自宅通学以外）	125,000 円	83,300 円
	夜間学科	国立及び公立（自宅通学）	36,200 円	24,100 円
		国立及び公立（自宅通学以外）	73,700 円	49,100 円
		私立（自宅通学）	70,800 円	47,200 円
		私立（自宅通学以外）	108,300 円	72,200 円
通信による教育を行う大学、短期大学及び専修学校			4,300 円	2,900 円

入学に際して必要とする資金について、申請に基づき下表の金額を支給します。

なお、入学に際して必要な資金については、令和8年4月に入学した学生かつ令和8年4月分から給付を受ける方が対象です。

多子世帯（扶養する人数が2人以上）に該当する場合

区 分			給付額（上限額）	
			D区分	E区分
			該当年度分の区市町村民税のうち所得割課税額が [※] 0円以上199,600円未満の世帯	該当年度分の区市町村民税のうち所得割課税額が [※] 199,600円以上312,900円未満の世帯
大 学	学部（夜間学部を除く。）	国立及び公立	282,000円	188,000円
		私立	260,000円	173,300円
	夜間学部	国立及び公立	141,000円	94,000円
		私立	140,000円	93,300円
短 期 大 学	学科（夜間学科を除く。）	国立及び公立	169,200円	112,800円
		私立	250,000円	166,600円
	夜間学科	国立及び公立	84,600円	56,400円
		私立	170,000円	113,300円
高等専門学校		国立及び公立	84,600円	56,400円
		私立	130,000円	86,600円
専 修 学 校	学科（夜間学科を除く。）	国立及び公立	70,000円	46,600円
		私立	160,000円	106,600円
	夜間学科	国立及び公立	35,000円	23,300円
		私立	140,000円	93,300円
通信による教育を行う大学、短期大学及び専修学校			0円	0円


○私立学校の理工農系学部等への給付額上乘せ

文部科学省が定める「理工農系学部学科の対象機関リスト」に掲載のある学校に在籍の場合は、全給付対象の奨学生に給付額を上乘せします。

【上乘せ額】

学校種別	給付額（月額）
大学（夜間学部を除く。）	19,500 円
大学（夜間学部に限る。）	10,000 円
短期大学（夜間学科を除く。）	13,000 円
短期大学（夜間学科に限る。）	7,500 円
高等専門学校	19,500 円
専修学校（夜間学科を除く。）	12,300 円
専修学校（夜間学科に限る。）	8,200 円
通信による教育を行う大学、短期大学及び専修学校	2,800 円

【理工農系学部学科の対象機関リスト】



こちらからご確認いただけます。



申し込みについて

1 募集期間

令和7年12月22日（月）から令和8年1月19日（月）

2 応募資格

次のすべての要件を満たす方が対象となります。

- （1）奨学金を受けようとする者の生計を維持する者が、給付の日の6月前から引き続き区内に住所を有していること。
- （2）高等学校または高等専門学校（第3学年に限る。）・専修学校・各種学校の高等課程を卒業（修了）見込み、もしくは、卒業（修了）後2年以内で初めて大学等に入学する人。
- （3）学業成績が特に優れていること。（5ページ「学業成績等に係る基準」を参照）
- （4）経済的理由により修学が困難であること。（6～10ページ「家計に係る基準」を参照）

3 申請方法・提出書類

以下の必要書類を揃えて、**令和8年1月19日（月）までに港区教育委員会事務局教育長室に直接持参又は郵送（消印有効）により提出してください。**

必要書類	概要
【全員】奨学生給付申請書	記入例を参考に必要事項を記入してください。
【全員】奨学生推薦調書	在学校又は卒業した高等学校長に申請者から依頼し、記載してもらってください。
【該当者のみ】 国（日本学生支援機構）の給付型奨学金・授業料等減免の支援額が分かる書類（令和8年4月～令和8年9月分）	国（日本学生支援機構）の給付型奨学金・授業料等減免制度に該当する場合は、国からの支援額が分かる書類を提出してください。 区の給付上限額から国の支援額を差し引いた額を給付します。 国の給付対象等については、在学校へご確認ください。 <u>※申請の時点でお手元に書類がない場合は、採用決定後にご提出していただきます。</u>
【全員】 成績等を証明する書類	成績等を証明する書類は、在学校に申請者から依頼してください。 <u>※1年～3年生上半期までの成績（評定平均値が分かるモノ）のご提出をお願いいたします。</u>
【学業成績の基準を満たしていない方のみ】 レポート提出	<u>※成績等を証明する書類の提出も必要です。</u> レポートは、学業成績に係る基準を満たしていない場合のみ提出が必要です。「修学の目的」や「学修継続意志」等について800～1,000字程度で作成してください。なお、様式は問いません。
【該当者のみ】 令和7年度課税証明書	令和7年1月1日に港区に住所を有していなかった場合のみ提出してください。証明書は令和7年1月1日に住んでいた自治体で発行できます。 <u>※本人及び生計維持者の方どちらも提出が必要です。</u>

4 募集から採用までのスケジュール

募 集	令和7年12月22日(月) から令和8年1月19日(月) ※消印有効
審 査	令和8年2月上旬から2月中旬(予定)
決定通知の送付	令和8年2月下旬(予定)
採用手続き	令和8年3月上旬～令和8年4月下旬

5 奨学金の給付期間・給付時期

奨学金の給付期間は、奨学金を受ける者がその在学する大学等の正規の修業年限を満了するまでです。ただし、毎年11月頃に本人及び生計維持者の経済状況を確認し、支給額の見直しを行います。

今回の募集で採用された場合の給付は令和8年9月分までとなります。奨学生本人からの請求に基づき、奨学生本人の預金口座に振り込みます。

6 問合せ先

〒105-8511 港区芝公園1-5-25 (港区役所本庁舎7階 711窓口)

代表電話 03(3578)2111 (内線: 2713・2702)

° . ☆ ° . ☆ ° . ☆ 先輩からのメッセージ ☆ . ° ☆ . ° ☆ . °

- 港区で得た奨学金を私たちの未来のために活用してください。
- 自分自身を助けることのできる制度をできるだけ多く利用して、学生の本業である勉学に力を注いでほしいと思います。
- 奨学金を受けることで学校に通うことができるため、お金の事情で進学を諦めてほしくないと思っています。
- 制度を利用し進学を諦めず、学びを大切にしてほしい。

～港区給付奨学生に実施したアンケートより一部抜粋～

