


MY FIRST UMBRELLA

SORAKASA KIT

そら傘キット



楽しく学びながら
オリジナル傘作り。

SORAKASA KIT は
傘のしくみのことはもちろん、
ものを大切につかうことを学べる
傘作りキットです。

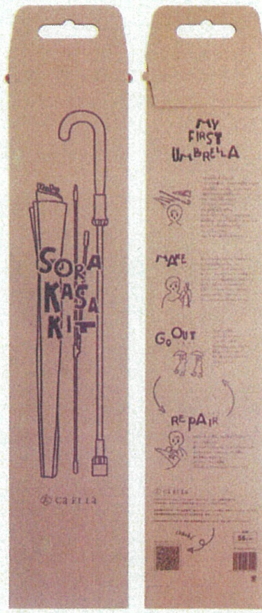


水モテ


ウツ

SORAKASA KIT のすごいところ

- 風に強く、さびない
- オールプラスチック製で組み立てかんたん！
- 傘の構造をイチから学べる
- シールや油性ペンで自由にデコレーションして
世界にひとつだけの傘が出来る！



①



②

③

④



⑤

KIT 内容

- ① 紙製外袋
 - ② ハンドル付き中棒 × 1本
 - ③ 傘骨 × 8本
 - ④ 傘生地 × 1枚
 - ⑤ オリジナルシール × 1枚
- + 組み立て説明書

観音サイズ：55cm
骨材料：プラスチック
生地：ポリエチレン

オンラインショップで専用のリペアパーツを販売中！

SORAKASA WORK SHOP

傘を骨組みから組み立てるワークショップを
いろいろな場所で開催しています。

お子さまの手で骨を1本1本組み立て、

傘への愛着心を育むことで、物を修理しながら長く使う感覚を養い、

ビニール傘から見えてくる環境問題に気づききっかけの場になることを目指しています。



これまでのワークショップ開催企業・団体さま (敬称略)

- 旭化成ホームプロダクツ株式会社
- あらかわエコセンター
- 港区立エコプラザ
- 株式会社マイナビフットボールクラブ
- エコギャラリー新宿
- 株式会社 読売・日本テレビ文化センター
- リサイクル千歳台
- ほか多数



SORAKASA WORK SHOP

特設サイトはこちら



Ca Et La

株式会社サエラ
〒108-0073 東京都港区三田 5-14-17
TEL: 03-5793-8955

▶▶ info@caetlald.co.jp