

# 港区教育推進計画の策定に向けた アンケート調査 報告書

令和8年（2026年）3月

港区教育委員会



## 港区平和都市宣言

かけがえのない美しい地球を守り、世界の恒久平和を願う人びとの心は一つであり、いつまでも変わることはありません。

私たちも真の平和を望みながら、文化や伝統を守り、生きがいに満ちたまちづくりに努めています。

このふれあいのある郷土、美しい大地をこれから生まれ育つ子どもたちに伝えることは私たちの務めです。

私たちは、我が国が『非核三原則』を堅持することを求めるとともに、ここに広く核兵器の廃絶を訴え、心から平和の願いをこめて港区が平和都市であることを宣言します。

昭和60年8月15日

港 区

# 目次

I	調査の概要	1
1.	調査の全体像	1
2.	学校教育分野調査の概要	1
3.	生涯学習・スポーツ分野調査の概要	2
4.	図書館サービス分野調査の概要	2
5.	報告書の見方	3
II	主な調査結果のまとめ	4
1.	学校教育	4
(1)	満2～15歳の子どもの保護者	4
(2)	小中学生向け調査	11
2.	生涯学習	20
3.	スポーツ	23
4.	生涯学習・スポーツ共通	29
5.	図書館サービス	30
(1)	18歳以上の区民	30
(2)	満0～17歳までの子どもの保護者	35
(3)	満10～17歳までの子ども	37
(4)	来館者アンケート調査	43
(5)	インターネットモニター調査【18歳以上の在勤者】	52
III	調査結果	56
1.	学校教育	56
(1)	満2～15歳の子どもの保護者	56
(2)	小中学生向け調査	89
2.	生涯学習・スポーツ	130
(1)	生涯学習・スポーツ共通	130
(2)	生涯学習	135
(3)	スポーツ	150
3.	図書館サービス	177
(1)	18歳以上の区民	177
(2)	満0～17歳までの子どもの保護者	201
(3)	満10～17歳までの子ども	211
(4)	来館者アンケート調査	241
(5)	インターネットモニター調査【18歳以上の在勤者】	286

# I 調査の概要

## 1. 調査の全体像

住民基本台帳より無作為に抽出した区内在住者 11,000 名を対象に「学校教育」「生涯学習・スポーツ」「図書館サービス」の3つの調査のWEB 回答フォームを案内し、調査対象に該当する任意の調査について回答を得た。(調査No.1、3、6、7、8)

区立小学校に通う小学5年生と区立中学校に通る中学2年生の全児童・生徒を対象に調査を実施し、WEB 回答フォームにて回答を得た。(調査No.2)

インターネットモニターに登録している区内在住者 600 名と区内在勤者 600 名を対象に「生涯学習・スポーツ」と「図書館サービス」についてインターネットモニター調査を実施し、回答を得た。(調査No.4、5、12)

区立図書館の来館者を対象に「図書館サービス」について調査を実施し、WEB 回答フォームにて回答を得た。(調査No.9、10、11)

## 2. 学校教育分野調査の概要

区立幼稚園・小中学校における教育の充実と発展を支える取組の実態や課題を明らかにすることで、子どもを取り巻く環境変化や区民ニーズを反映し、より魅力ある学校づくりに役立てることを目的としています。

No.	対象	抽出方法	言語	調査時期	調査方法	有効回収数
1	満2～15歳の子どもの保護者	住民基本台帳より無作為	日本語、英語、中国語、ハングル	令和7年10月31日(金)～11月28日(金)	郵送案内・WEB回答	1,622
2	区立小学校5年生、区立中学校2年生	全区立小学校5年生及び全区立中学校2年生	日本語	令和7年12月5日(金)～12月19日(金)	学校を通じて配布、WEB回答	2,163

### 3. 生涯学習・スポーツ分野調査の概要

区における生涯学習を推進する体制を整えるとともに、全ての人の学びの意欲に応え、学習の成果を生かせるよう自主的な学習への支援に向けた検討や、区民が生涯を通じてスポーツを楽しみ、心身の健康や地域のつながりを育むための施策のあり方を検討することを目的としています。

No.	対象	抽出方法	言語	調査時期	調査方法	有効回収数
3	18歳以上の区民	住民基本台帳より無作為	日本語、英語、中国語、ハングル	令和7年10月31日(金)～11月28日(金)	郵送案内・WEB回答	1,226
4	18歳以上の在住者	インターネットモニター	日本語	令和7年11月10日(月)～11月25日(火)	インターネットモニター調査	600
5	18歳以上の在勤者					600

### 4. 図書館サービス分野調査の概要

利用者の学びを支援し、地域の交流・協働の拠点としての機能を高めるための課題やニーズを把握することで、「生涯を通じた学び」や「地域社会で支えあう学び」の実現に向け、区立図書館が果たす役割などを明らかにすることを目的としています。

No.	対象	抽出方法	言語	調査時期	調査方法	有効回収数
6	18歳以上の区民	住民基本台帳より無作為	日本語、英語、中国語、ハングル	令和7年10月31日(金)～11月28日(金)	郵送案内・WEB回答	946
7	満0～17歳までの子どもの保護者					658
8	満10～17歳までの子ども					135
9	来館者アンケート調査【一般】	図書館来館者	日本語	令和7年10月24日(金)～11月6日(木)	図書館にて配布、WEB回答	868
10	来館者アンケート調査【小学生】					44
11	来館者アンケート調査【中高生】					36
12	18歳以上の在勤者	インターネットモニター	日本語	令和7年11月10日(月)～11月25日(火)	インターネットモニター調査	600

## 5. 報告書の見方

- (1) 図表内のnとは、それぞれの調査ごとの回答者総数（または該当設問での該当者数）を指す。
- (2) 集計は、小数点第2位を四捨五入している。したがって、数値の合計が100.0%にならない場合がある。
- (3) 回答の比率（%）は、その質問の回答者数を基数として算出している。したがって、複数回答の設問は全ての比率を合計すると100.0%を超える場合がある。
- (4) クロス集計表は、項目ごとに上位1位に濃い網掛け、上位2位に薄い網掛けをしている。ただし、サンプル数が20未満と少ないものについては、集計結果を参考程度に示すにとどめるため、本文中に図表を掲載しているが、表の着色・コメント記載は行っていない。
- (5) 本文や図表内の選択肢表記は、場合によっては語句を短縮・簡略化している。
- (6) 本文中で示すクロス集計表は、上段が実数で、下段が%を指している。

## Ⅱ 主な調査結果のまとめ

### 1. 学校教育

(1) 満2～15歳の子どもの保護者

#### ■お子様・保護者について

問5 あなたは、お子様と一緒にいる時間（就寝時間は除く）は、平日1日当たりどの程度ですか。（1つ選択）

平日1日当たりお子様と一緒にいる時間（就寝時間は除く）は、「2時間以上4時間未満」（30.4%）が最も高く、次いで「4時間以上6時間未満」（24.4%）、「6時間以上」（16.2%）となっています。

#### ■教育全般について

問6 あなたは、お子様がどのように育ってほしいと思いますか。（複数選択可）

お子様がどのように育ってほしいかについては、「思いやりのある、優しい人」（80.3%）が最も高く、次いで「いろいろなことに興味を持ち、挑戦する人」（79.7%）、「自ら意欲的に学ぶ人」（72.9%）、「健康で活発な人」（70.2%）となっています。

問7 あなたは、国際感覚を持った子どもを育てるためには、何が大切だと思いますか。（複数選択可）

国際感覚を持った子どもを育てるために大切なことは、「語学力・コミュニケーション能力」（82.7%）が最も高く、次いで「異文化に対する理解」（64.4%）、「主体性・積極性」（56.3%）、「チャレンジ精神」（55.8%）となっています。

問8 あなたは、国際感覚を持った子どもを育てるためには、どのような教育が効果的だと思いますか。（複数選択可）

国際感覚を持った子どもを育てるために効果的な教育は、「体験活動を取り入れた教育」（72.3%）が最も高く、次いで「話し合いや討論を取り入れた教育」（60.7%）、「表現活動を取り入れた教育」（50.8%）、「自分で調べることを取り入れた教育」（50.4%）となっています。

問9 あなたは、学校でのキャリア教育において、どのような学習内容に期待していますか。（複数選択可）

学校でのキャリア教育において期待している学習内容は、「学ぶことや働くことの意義を考えさせる学習」（61.3%）が最も高く、次いで「自分の個性や適性を理解するための学習」（59.1%）、「将来の生き方や人生設計に関する学習」（57.8%）、「グローバル化などの社会・経済・産業の構造的変化に関する学習」（51.4%）となっています。

問 10 あなたは、今後の教育の方向性として、何を大切にすべきだと考えますか。  
(複数選択可)

今後の教育の方向性として大切にすべきことは、「外国語教育、国際理解教育」(70.0%)が最も高く、次いで「健康な体づくり、体育、食育」(55.2%)、「理数教育、STEAM 教育」(55.1%)、「言語能力の育成」(52.5%)、「ICT の活用、プログラミング教育」(50.7%)となっています。

問 11 あなたは、お子様の幼稚園や保育園等への入園及び小中学校の入学に当たり、情報をどのような方法で入手しましたか。(複数選択可)

お子様の幼稚園や保育園等への入園及び小中学校の入学に当たっての情報入手の有無については、「入手している」が 86.2%、「特に情報収集はしていない」が 6.9%となっています。

また、情報入手方法については、「ホームページや口コミサイトなど」(51.4%)が最も高く、次いで「学校公開や説明会に参加して教員に直接聞いた」(42.2%)、「保護者同士で情報交換した」(39.3%)となっています。

問 12 お子様の幼稚園や保育園等への入園及び小中学校の入学に当たり、必要だと思う情報や役に立った情報は何か。(複数選択可)

お子様の幼稚園や保育園等への入園及び小中学校の入学に当たり、必要だと思う情報や役に立った情報は、「教育方針や教育内容」(65.7%)が最も高く、次いで「学校行事や課外活動の状況」(44.1%)、「施設の状況(新しさ、広さ等)」(43.7%)、「園児・児童・生徒数や教員数」(41.6%)となっています。

問 13 港区の教育全般についてご意見があれば記入してください。(自由記述)

港区の教育全般についてのご意見として、298 件の自由回答を得ました。

## ■幼稚園・保育園等について

### 問1で「①小学校就学前のお子様」が「1. いる」を選んだ方

問 14 現在、お子様が通っている施設を教えてください。(1つ選択)

現在、小学校就学前のお子様に通っている施設は、「区立の認可保育園」(25.6%)が最も高く、次いで「私立の認可保育園」(15.1%)、「インターナショナルスクール」(11.7%)、「港区立幼稚園」(10.8%)となっています。

問 15 あなたは、お子様が通っている幼稚園に満足していますか。(1つ選択) また、その理由を記入してください。

お子様が通っている幼稚園の満足度は、「肯定的評価」(「満足している」と「やや満足している」との合計)が90.7%、「否定的評価」(「やや不満である」と「不満である」との合計)が2.0%となっています。

問 16 小学校入学に向けて不安に感じることは何ですか(複数選択可)

小学校入学に向けて不安に感じることは、「学校になじめるか」(47.6%)が最も高く、次いで「友達と仲良くできるか」(42.7%)、「自分の気持ちや考えを、友達に言葉で伝えられるか」(39.7%)、「子どもと教職員のかかわり」(34.4%)となっています。

問 17 あなたは、幼児教育において、どのような点を重視していますか。(複数選択可)

幼児教育における重視点は、「挨拶や正しい言葉づかいを身につけること」(59.5%)が最も高く、次いで「身体を使った遊び」(57.9%)、「手洗い、歯磨きなどの基本的な生活習慣を身につけること」(56.0%)、「子どもが好きな遊びに没頭できること」(54.4%)、「本の読み聞かせ」(54.0%)となっています。

## ■小学校及び習い事等について

### 問1で「②小学校に通っているお子様」が「1. いる」を選んだ方

問18 お子様に通っている小学校は、次のうちどれですか。(1つ選択)

お子様に通っている小学校は、「通学区域内の区立小学校」(72.0%)が最も高く、次いで「私立小学校」(13.0%)となっています。

問19 問18で選んだ小学校に決めた理由は何ですか。(複数選択可)

選んだ小学校に決めた理由は、「学区の学校だから」(59.9%)が最も高く、次いで「自宅に近いから」(49.6%)、「教育理念や教育方針が良いから」(21.9%)となっています。

問20 あなたは、お子様に関する状況をどの程度把握していますか。(それぞれ1つ選択) 学校生活の様子/放課後の状況

学校生活の様子をどの程度把握しているかについては、「肯定的評価」(「把握している」と「だいたい把握している」との合計)が78.4%、「否定的評価」(「あまり把握していない」と「把握していない」との合計)が19.5%となっています。

また、放課後の状況をどの程度把握しているかについては、「肯定的評価」が85.8%、「否定的評価」が11.7%となっています。

問21 あなたのお子様は、学校生活を楽しんでいますか。(1つ選択)

お子様が学校生活を楽しんでいるかについては、「肯定的評価」(「とても楽しんでいる」と「まあまあ楽しんでいる」との合計)が90.0%、「否定的評価」(「あまり楽しんでいない」と「ぜんぜん楽しんでいない」との合計)が8.3%となっています。

問22 あなたは、お子様に通っている小学校に満足していますか。(1つ選択) また、その理由を記入してください。

お子様に通っている小学校の満足度は、「肯定的評価」(「満足している」と「やや満足している」との合計)が80.6%、「否定的評価」(「やや不満である」と「不満である」との合計)が7.2%となっています。

問23 今後、区立小学校に充実を希望することは何ですか。(複数選択可)

今後、区立小学校に充実を希望することは、「英語能力の向上、外国人児童が多い環境を生かすなどの国際理解教育」(46.3%)が最も高く、次いで「いじめの防止・早期発見・早期対応の取組」(44.0%)、「理数教育やSTEAM教育」(43.0%)、「習熟度別授業、少人数指導などによる基礎学力や活用力の習得・向上」(40.6%)となっています。

問 24 小学校に通っているお子様は、学習塾や習い事に通っていますか。(複数選択可)

小学校に通っているお子様が学習塾や習い事に通っているかについては、「通っている」が92.4%、「通っていない」が5.4%となっています。

また、「通っている」中では、「運動関係の習い事(水泳、体操、ダンス、野球、サッカー、武道など)」(67.6%)が最も高く、次いで「学習塾(家庭教師を含む)」(59.7%)、「文化・芸術関係の習い事(書道、ピアノ等の楽器、茶道、歌、演劇、絵画など)」(39.8%)、「語学の習い事(英会話教室など)」(30.9%)となっています。

問 25 学習塾や習い事に通っている理由は何ですか。(複数選択可)

学習塾や習い事に通っている理由は、「子ども自身が興味を持ち、やりたいと言ったから」(54.4%)が最も高く、次いで「学校の授業だけでは学力や体力、実技能力が伸びないから」(42.2%)、「将来の進路や職業選択の幅を広げさせたいから」(31.1%)となっています。

問 26 あなたは、小学校に通っているお子様の教育費(習い事・塾など)として、月にいくらぐらいかけていますか。(1つ選択)

小学校に通っているお子様の1月あたりの教育費(習い事・塾など)については、「5万円以上、10万円未満」(29.7%)が最も高く、次いで「1万円以上、3万円未満」(19.6%)、「3万円以上、5万円未満」(19.2%)となっています。

問 27 あなたは、小学校に通っているお子様にどの段階の学校まで進学してほしいと思いますか。(1つ選択)

小学校に通っているお子様にどの段階の学校まで進学してほしいかについては、「大学」(65.7%)が最も高く、次いで「海外の大学・大学院」(19.5%)となっています。

問 28 中学校入学に向けて不安に感じることは何ですか(複数選択可)

中学校入学に向けて不安に感じることは、「子どもの交友関係」(53.0%)が最も高く、次いで「子どもが学校になじめるか」(42.1%)、「中学校で行う学習」(36.7%)となっています。

## ■中学校及び習い事等について

### 問1で「③中学校に通っているお子様」が「1. いる」を選んだ方

問 29 お子様に通っている中学校は、次のうちどれですか。(1つ選択)

お子様に通っている中学校は、「私立中学校」(54.7%)が最も高く、次いで「通学区域内の区立中学校」(28.4%)となっています。

問 30 問 29 で選んだ中学校に決めた理由は何ですか。(複数選択可)

選んだ中学校に決めた理由は、「教育理念や教育方針が良いから」(38.1%)が最も高く、次いで「高校(大学)までの一貫校だから」(30.2%)、「自宅に近いから」(30.0%)となっています。

問 31 あなたは、お子様に関する状況をどの程度把握していますか。(それぞれ1つ選択)

学校生活の様子をどの程度把握しているかについては、「肯定的評価」(「把握している」と「だいたい把握している」との合計)が74.2%、「否定的評価」(「あまり把握していない」と「把握していない」との合計)が22.2%となっています。

また、放課後の状況をどの程度把握しているかについては、「肯定的評価」が83.4%、「否定的評価」が12.1%となっています。

問 32 あなたのお子様は、学校生活を楽しんでいますか。(1つ選択)

お子様が学校生活を楽しんでいるかについては、「肯定的評価」(「とても楽しんでいる」と「まあまあ楽しんでいる」との合計)が90.1%、「否定的評価」(「あまり楽しんでいない」と「ぜんぜん楽しんでいない」との合計)が7.6%となっています。

問 33 あなたは、お子様に通っている中学校に満足していますか。(1つ選択) また、その理由を記入してください。

お子様に通っている中学校の満足度は、「肯定的評価」(「満足している」と「やや満足している」との合計)が82.5%、「否定的評価」(「やや不満である」と「不満である」との合計)が6.5%となっています。

問 34 今後、区立中学校に充実を希望することは何ですか。(複数選択可)

今後、区立中学校に充実を希望することは、「習熟度別授業、少人数指導などによる基礎学力や活用力の習得・向上」(49.5%)が最も高く、次いで「英語能力の向上、外国人児童が多い環境を生かすなどの国際理解教育」(44.4%)、「受験対策・進路指導」(43.4%)、「理数教育や STEAM 教育」(38.3%)、「教員の資質・指導力の向上」(37.8%)となっています。

問 35 中学校に通っているお子様は、学習塾や習い事に通っていますか。(複数選択可)

中学校に通っているお子様が学習塾や習い事に通っているかについては、「通っている」が73.1%、「通っていない」が22.8%となっています。

また、「通っている」中では、「学習塾(家庭教師を含む)」(52.1%)が最も高く、次いで「運動関係の習い事(水泳、体操、ダンス、野球、サッカー、武道など)」(22.0%)となっています。

問 36 学習塾や習い事に通っている理由は何ですか。(複数選択可)

学習塾や習い事に通っている理由は、「学校の授業だけでは学力や体力、実技能力が伸びないから」(44.4%)が最も高く、次いで「子ども自身が興味を持ち、やりたいと言ったから」(34.7%)、「将来の進路や職業選択の幅を広げさせたいから」(26.0%)となっています。

問 37 あなたは、中学校に通っているお子様の教育費(習い事・塾など)として、月にいくらぐらいかけていますか。(1つ選択)

中学校に通っているお子様の1月あたりの教育費(習い事・塾など)は、「3万円以上、5万円未満」(27.0%)が最も高く、次いで「5万円以上、10万円未満」(21.4%)、「1万円以上、3万円未満」(19.6%)となっています。

問 38 あなたは、中学校に通っているお子様にどの段階の学校まで進学してほしいと思いますか。(1つ選択)

中学校に通っているお子様にどの段階の学校まで進学してほしいかについては、「大学」(66.6%)が最も高く、次いで「海外の大学・大学院」(15.7%)となっています。

## (2) 小中学生向け調査

### ■学校生活について

問4 あなたは、学校生活が楽しいですか。(1つ選択)

学校生活が楽しいかについては、「肯定的評価」(「とても楽しい」と「まあまあ楽しい」の合計)が89.9%、「否定的評価」(「あまり楽しくない」と「ぜんぜん楽しくない」の合計)が8.9%となっています。

問5 学校生活の中で楽しいと感じることをお答えください。また、学校生活の中で楽しくないと感じることをお答えください。(複数選択可)

学校生活の中で楽しいと感じることは、「友達との遊びやおしゃべり」(84.4%)が最も高く、次いで「休み時間や放課後の時間」(76.4%)、「クラブ、部活動」(63.5%)、「学校の行事(運動会や音楽会、遠足など)」(60.5%)となっています。

また、学校生活の中で楽しくないと感じること「授業」(43.5%)が最も高く、次いで「児童会・生徒会活動」(26.0%)となっています。

問6 あなたが好きな科目と嫌いな科目は何ですか。(複数選択可)

好きな科目は、「図工、美術」(65.2%)が最も高く、次いで「体育、保健体育」(64.8%)、「家庭、技術・家庭」(52.5%)となっています。

嫌いな科目は、「国語」(42.2%)が最も高く、次いで「国際科、英語科国際」(41.0%)、「英語」(40.2%)となっています。

問7 あなたは、学校の授業は理解できますか。(1つ選択)

学校の授業が理解できるかについては、「理解できる」(「どの科目の授業も理解できる」「だいたいどの科目の授業は理解できる」「半分くらいの科目の授業が理解できる」の合計)が95.5%、「理解できない」(「理解できない科目の授業のほうが多い」と「ほとんどの科目の授業は理解できない」の合計)が4.0%となっています。

問8 あなたは、学校の授業の進み方についていけていますか。(1つ選択)

学校の授業の進み方については、「ちょうどよい」(44.8%)が最も高く、「早くしてほしい」(「進むのが遅すぎる」と「もう少し進むのが早いとよい」の合計)が41.1%、「遅くしてほしい」(「もう少し進むのが遅いとよい」と「進むのが早すぎる」の合計)が13.6%となっています。

問9 あなたは、パソコンやタブレット端末を使った授業についてどう思いますか。  
(○はそれぞれ1つ)

パソコンやタブレット端末を使った授業について、「わかりやすい」では、「肯定的評価」(「とてもそう思う」と「そう思う」との合計)が85.6%、「否定的評価」(「あまり思わない」と「思わない」との合計)が4.5%となっています。

「友達と協力して深く学ぶことができる」では、「肯定的評価」(「とてもそう思う」と「そう思う」との合計)が78.0%、「否定的評価」(「あまり思わない」と「思わない」との合計)が8.5%となっています。

「自分にあった方法で学ぶことができる」では、「肯定的評価」(「とてもそう思う」と「そう思う」との合計)が83.2%、「否定的評価」(「あまり思わない」と「思わない」との合計)が5.5%となっています。

問10 あなたが自分の興味・関心のあることを調べるとき、よく使うと思う方法を選んでください。(複数選択可)

自分の興味・関心のあることを調べるとき、よく使うと思う方法は、「スマートフォンを使う」(64.7%)が最も高く、次いで「おうちの人や先生に聞く」(53.0%)、「パソコンを使う」(45.9%)となっています。

問11 あなたは、現在学んでいる英語の学習や外国の人とのコミュニケーションについてどう思いますか。(○はそれぞれ1つ)

現在学んでいる英語の学習や外国の人とのコミュニケーションについて、「現在学んでいる英語の学習が、将来役に立つ」では、「肯定的評価」(「とてもそう思う」と「そう思う」との合計)が74.5%、「否定的評価」(「あまり思わない」と「思わない」との合計)が11.1%となっています。

「英語を使って積極的に外国の人とのコミュニケーションを取りたい」では、「肯定的評価」(「とてもそう思う」と「そう思う」との合計)が63.5%、「否定的評価」(「あまり思わない」と「思わない」との合計)が16.9%となっています。

「日本の伝統や文化を外国の人に伝えていきたい」では、「肯定的評価」(「とてもそう思う」と「そう思う」との合計)が57.0%、「否定的評価」(「あまり思わない」と「思わない」との合計)が18.9%となっています。

問 12 あなたは、塾に通っていますか。「1. 通っている」場合は、週に何日通っているのか、日数を記入してください。(1つ選択)

塾に通っているかについては、「通っている」が69.8%、「通っていない」が29.6%となっています。

また、「通っている」場合、週に何日通っているのかについて、「対面」で「3日」(37.3%)が最も高くなっています。

問 13 塾以外に学習を補充する機会がありますか(複数選択可)

塾以外に学習を補充する機会については、「ある」が36.9%、「ない」が58.0%となっています。

また、「ある」の中では、「オンライン学習」(11.2%)が最も高くなっています。

問 14 あなたは、過去1年間で次のようなことをどれくらいしましたか(1つ選択)

過去1年間で行った体験について、「体験した」(「何度もした」と「少しした」との合計)では、「自然を体験すること」(89.9%)が最も高く、次いで「文化や芸術について体験すること」(81.5%)、「生き物とふれあうこと」(77.5%)となっています。

問 15 インターネットやゲームの利用時間は、平日1日当たりどの程度ですか。(1つ選択)

インターネットやゲームの平日1日当たりの利用時間は、「1時間以上2時間未満」(21.0%)が最も高く、次いで「2時間以上3時間未満」(17.9%)、「30分以上1時間未満」(16.8%)となっています。

問 16 インターネットやゲームの利用について、家庭でルールを決めていますか。(1つ選択)

インターネットやゲームの利用について家庭でルールを決めているかは、「ルールを決めている」が62.0%、「特にルールを決めていない」が36.7%となっています。

問 17 あなたは、個人でスマートフォン等を持っていますか。(複数選択可)

個人でスマートフォン等を持っているかについては、「所有している」が93.0%、「いずれも所有していない」が6.4%となっています。

また、「所有している」中では、「スマートフォン」(60.6%)が最も高く、次いで「タブレット型携帯端末」(38.0%)となっています。

問 18 あなたは、おうちの人(兄弟姉妹は含まない)と一緒にいる時間(就寝時間は除く)は、平日1日当たりどの程度ですか。(1つ選択)

おうちの人(兄弟姉妹は含まない)と一緒にいる、平日1日当たりの時間(就寝時間は除く)は、「4時間以上6時間未満」(28.8%)が最も高く、次いで「6時間以上」(28.2%)、「2時間以上4時間未満」(26.0%)となっています。

問 19 学校の先生はあなたのことをわかってきている（理解してくれている）と思いますか。（1つ選択）

学校の先生はあなたのことをわかってきている（理解してくれている）と思うかについては、「肯定的評価」（「とてもそう思う」と「そう思う」との合計）が62.9%、「否定的評価」（「あまり思わない」と「思わない」との合計）が13.0%となっています。

問 20 あなたは、悩んでいることや困っていることがありますか。（複数選択可）

悩んでいることや困っていることがあるかについては、「ある」が56.3%、「特にない」が40.2%となっています。また、「ある」中では、「受験のこと」（32.5%）が最も高く、次いで「将来のこと」（25.1%）となっています。

問 21 あなたは、悩みや困りごとがあるとき、誰（どこ）に相談しますか。（複数選択可）

悩みや困りごとがあるとき、誰（どこ）に相談するかについては、「親」（60.1%）が最も高く、次いで「学校の友達」（48.0%）となっています。

また、「相談しない（自分で解決する）」が18.2%、「誰に相談してよいかわからない」が3.6%、「相談できる人はいない」が3.2%となっています。

問 22 その他、自分自身や学校について意見があれば自由に書いてください。（自由記述）

自分自身や学校についてのご意見として、184件の自由回答を得ました。

## ■運動やスポーツについて

問 23 あなたは、運動やスポーツ（ダンスやボルダリングも含む）をすることが好きですか。（1つ選択）

運動やスポーツ（ダンスやボルダリングも含む）をすることが好きかどうかについては、「肯定的評価」（「好き」と「やや好き」との合計）が81.2%、「否定的評価」（「あまり好きではない」と「嫌い」との合計）が7.5%となっています。

問 24 あなたは、体育の授業は好きですか。（1つ選択）

体育の授業が好きかどうかについては、「肯定的評価」（「好き」と「やや好き」との合計）が76.8%、「否定的評価」（「あまり好きではない」と「嫌い」との合計）が10.2%となっています。

問 25 【中学生のみ答えてください】あなたは、学校で運動やスポーツの部活動をしていますか。（1つ選択）

学校で運動やスポーツの部活動をしているかについては、「している」が56.2%、「前はしていたが、今はしていない」が10.5%、「していない」が31.6%となっています。

また、「している」スポーツとしては、「バスケットボール」「バドミントン」「野球」「サッカー」等が上位に挙げられています。

問 26 あなたは、学校以外のスポーツクラブ（少年野球や少年サッカー、スイミングクラブなど）に入って、スポーツをしていますか。（1つ選択）

学校以外のスポーツクラブ（少年野球や少年サッカー、スイミングクラブなど）に入ってスポーツをしているかについては、「している」が43.6%、「前はしていたが、今はしていない」が25.6%、「していない」が28.1%となっています。

また、「している」スポーツとしては、「水泳、スイミング、プール」「サッカー」「野球」「バスケットボール」等が上位に挙げられています。

問 27 あなたは、学校の授業以外（休み時間、放課後、休日）でどれくらい運動やスポーツをしていますか。（1つ選択）

学校の授業以外（休み時間、放課後、休日）でどれくらい運動やスポーツをしているかについては、「ほぼ毎日」（29.0%）が最も高く、次いで「週1～2日」（28.5%）、「週3日以上」（22.1%）となっています。

### 問 27 で「まったくしていない」以外のいずれかを選んだ方

問 28 運動やスポーツをしている理由はなんですか。(複数選択可)

運動やスポーツをしている理由は、「楽しいから」(75.9%)が最も高く、次いで「好きだから」(62.9%)、「うまくなりたいから」(50.6%)、「友達と一緒にできるから」(40.0%)となっています。

### 問 27 で「まったくしていない」を選んだ方

問 29 運動やスポーツをまったくしていない理由はなんですか。(複数選択可)

運動やスポーツをまったくしていない理由は、「運動やスポーツが苦手だから」(36.6%)が最も高く、次いで「勉強や習い事で忙しいから」(33.8%)となっています。

問 30 大人になって運動やスポーツをしたいと思えますか。(1つ選択)

大人になって運動やスポーツをしたいと思うかについては、「肯定的評価」(「したい」と「ややしたい」との合計)が72.9%、「否定的評価」(「あまりしたいと思わない」と「したいと思わない」との合計)が12.0%となっています。

問 31 運動やスポーツについて意見があれば自由に書いてください。

運動やスポーツについてのご意見として、161件の自由回答を得ました。

## ■読書について

問 32 あなたは、学校図書館にどのくらい行きますか。(1つ選択)

学校図書館の利用については、「行く」が60.6%、「行かない」が38.3%となっています。また、「行く」場合、「月1～2回」(36.4%)が最も高く、次いで「週2～3日」(17.9%)となっています。

### 問 32 で「行かない」以外のいずれかを選んだ方

問 33 学校図書館に行くのはどんなときですか。(複数選択可)

どんなときに学校図書館に行くかについては、「本を読みたいとき」(69.3%)が最も高く、次いで「学校の授業で使用するとき」(30.9%)となっています。

問 34 どんな学校図書館だったらよいと思いますか。(複数選択可)

どんな学校図書館だったらよいかについては、「自分の読みたい本がある」(79.5%)が最も高く、次いで「本の種類がたくさんある」(58.0%)となっています。

問 35 あなたは新聞を読みますか。(1つ選択)

新聞を読むかについては、「新聞は読まない」(61.5%)が最も高く、次いで「紙の新聞を読む」(23.2%)、「インターネットを利用して新聞(の記事)を読む」(14.1%)となっています。

問 36 あなたは携帯電話・スマートフォン・パソコン・タブレット端末などを利用して下のようなことをしていますか。(〇はいくつでも)

あなたは携帯電話・スマートフォン・パソコン・タブレット端末などを利用については、「利用したことがある」が73.8%、「どれも利用したことがない」が23.6%となっています。

また、「利用したことがある」中では、「携帯電話・スマートフォン・パソコン・タブレット端末で言葉や事柄について調べた」(48.9%)が最も高く、次いで「携帯電話・スマートフォン・パソコン・タブレット端末でニュース記事を読んだ」(33.0%)、「携帯電話・スマートフォン・パソコン・タブレット端末で小説を読んだ」(27.4%)となっています。

**問 37 「港区図書館を使った調べる学習コンクール」を知っていますか。(1つ選択)**

「港区図書館を使った調べる学習コンクール」の認知状況は、「知っている」が34.4%、「知らない」が64.8%となっています。

**問 37 で「知っている」を選んだ方**

**問 37-1 何で知りましたか。(複数選択可)**

「港区図書館を使った調べる学習コンクール」の認知媒体は、「学校」(85.7%)が最も高く、次いで「港区立図書館のポスター・チラシ・ホームページ」(23.0%)となっています。

**問 37 で「知っている」を選んだ方**

**問 37-2 応募したことがありますか。(1つ選択)**

「港区図書館を使った調べる学習コンクール」の応募経験は、「昨年より前に応募したことがある」が28.8%、「今まではなかったが、今年は応募しようと思っている(応募した)」が11.7%、「応募したことがないし、今年も応募するつもりはない」が58.1%となっています。

また、昨年より前に応募したことがある(学年)については、「小学4年生」(37.9%)が最も高くなっています。

**問 38 港区立図書館で行われている「書評合戦(POPバトル、ビブリオバトル)」を知っていますか。(1つ選択)**

港区立図書館で行われている「書評合戦(POPバトル、ビブリオバトル)」の認知状況は、「知っている」が18.5%、「知らない」が80.7%となっています。

**問 38 で「知っている」を選んだ方**

**問 38-1 何で知りましたか。(複数選択可)**

港区立図書館で行われている「書評合戦(POPバトル、ビブリオバトル)」の認知媒体は、「学校」(79.6%)が最も高く、次いで「港区立図書館のポスター・チラシ・ホームページ」(20.4%)となっています。

**問 38 で「知っている」を選んだ方**

**問 38-2 応募したことがありますか。(1つ選択)**

港区立図書館で行われている「書評合戦(POPバトル、ビブリオバトル)」の応募経験は、「昨年より前に応募したことがある」が18.2%、「今まではなかったが、今年は応募しようと思っている(応募した)」が8.5%、「応募したことがないし、今年も応募するつもりはない」が71.8%となっています。

また、昨年より前に応募したことがある(学年)については、「中学1年生」(64.4%)が最も高くなっています。

問 39 港区立図書館で発行しているおすすめ本のリーフレット（中高生向け「よいっしょ」や、小学生向け「よんでみない？」）を知っていますか。また、「知っている」人は、読んでみたい本はありましたか。（1つ選択）

港区立図書館で発行しているおすすめ本のリーフレット（中高生向け「よいっしょ」や、小学生向け「よんでみない？」）の認知度（「知っていて、読みたい本があった」と「知っているが、読みたい本はなかった」との合計）は、19.8%となっています。また、「知っていて、読みたい本があった」は7.7%となっています。

問 40 その他読書について意見があれば自由に書いてください。（自由記述）

その他読書についてのご意見として、85件の自由回答を得ました。

## 2. 生涯学習

問5 あなたが、直近1年間で実施した生涯学習の実施状況を教えてください。(最大3つ選択)

直近1年間で実施した生涯学習の実施状況は、「生涯学習を行っている」が75.9%、「生涯学習を行っていない」が24.1%となっています。

### 問5で「生涯学習を行っていない」以外のいずれかを選択した方

問6 あなたが生涯学習を行う、主な目的は何ですか。(最大3つ選択)

生涯学習を行う主な目的は、「健康・体力増進のため」(44.1%)が最も高く、次いで「教養を高めるため」(36.0%)、「芸術・趣味を楽しむため」(35.3%)、「仕事(企業や転職を含む)に必要な知識・技能・資格を得るため」(31.7%)、「生きがいのため」(30.5%)となっています。

### 問5で「生涯学習を行っていない」以外のいずれかを選択した方

問7 あなたが生涯学習を行う主な場所・手段は何ですか。(1つ選択)

生涯学習を行う主な場所・手段は、「書籍などを使用した個人学習」(21.9%)が最も高く、次いで「パソコンやタブレット等を使用したオンライン学習」(18.6%)、「民間のカルチャーセンターやスポーツクラブが主催する講座・教室・講演会」(18.3%)となっています。

### 問5で「生涯学習を行っていない」以外のいずれかを選択した方

問8 あなたは、生涯学習をどのくらいの頻度で行いますか。(1つ選択)

生涯学習を行う頻度は、「週に1~2日くらい」(35.0%)が最も高く、次いで「月に1~3日くらい」(26.7%)、「週に3日以上」(25.8%)となっています。

### 問5で「生涯学習を行っていない」を選択した方

問9 あなたが生涯学習を行わなかった、または、思うようにできなかった主な理由をお答えください。(最大3つ選択)

生涯学習を行わなかった、または、思うようにできなかった主な理由は、「仕事や家事・育児・介護などが忙しくて時間がない」(59.7%)が最も高く、次いで「きっかけがつかめない」(29.5%)、「講座等が行われていることを知らない・必要な情報が入手できない」(29.2%)となっています。

問10 今後、あなたが行ってみたい、機会が増えればよいと思う生涯学習の分野をお答えください。(最大3つ選択)

あなたが行ってみたい、機会が増えればよいと思う生涯学習の分野は、「文化・芸術に関するもの(音楽、美術、文学、伝統文化など)」(49.3%)が最も高く、次いで「スポーツ(武道、ダンス等を含む)」(41.3%)、「歴史、語学、科学、産業、観光等に関するもの」(33.7%)となっています。

**問 10 で「生涯学習を行ってみたいと思わない」以外のいずれかを選択した方**

問 11 あなたは、今後どのような方法で生涯学習を行いたいですか。(最大3つ選択)

今後どのような方法で生涯学習を行いたいかについては、「区が主催する講座・教室・講演会」(51.6%)が最も高く、次いで「民間のカルチャーセンターやスポーツクラブが主催する講座・教室・講演会」(40.9%)、「パソコンやタブレット等を使用したオンライン学習」(34.6%)となっています。

**問 10 で「生涯学習を行ってみたいと思わない」以外のいずれかを選択した方**

問 12 あなたが生涯学習を行う上で、区の生涯学習施設に求める設備についてお答えください。(最大3つ選択)

生涯学習を行う上で、区の生涯学習施設に求める設備については、「講習室・学習室」(45.7%)が最も高く、次いで「学習スペース」(32.3%)、「飲食ができる交流スペース」(23.8%)、「テレワークスペース」(21.4%)となっています。

**問 10 で「生涯学習を行ってみたいと思わない」以外のいずれかを選択した方**

問 13 あなたが生涯学習を行う上で、区の生涯学習施設に求める機能についてお答えください。(1つ選択)

生涯学習を行う上で、区の生涯学習施設に求める機能については、「受講しやすい多様なジャンルの学習講座」(70.6%)が最も高く、次いで「地域のコミュニティ形成」(12.2%)となっています。

**問 10 で「生涯学習を行ってみたいと思わない」以外のいずれかを選択した方**

問 14 あなたは、生涯学習を通じて身につけた知識・技能や経験を、今後どのようなことにいかしていきたいと思えますか。(最大3つ選択)

生涯学習を通じて身につけた知識・技能や経験を、今後どのようなことにいかしていきたいかについては、「人生の豊かさ・生きがいづくり」(82.6%)が最も高く、次いで「自分の健康の維持・増進」(57.2%)、「家庭・日常生活」(32.3%)、「地域での活動やボランティア活動」(21.1%)となっています。

問 15 あなたは生涯学習が、生活の質やウェルビーイング(幸福度)を高めていると思えますか。(1つ選択)

生涯学習が、生活の質やウェルビーイング(幸福度)を高めていると思うかについては、「肯定的評価」(「そう思う」と「ややそう思う」との合計)が87.3%、「否定的評価」(「あまりそう思わない」と「思わない」との合計)が2.3%となっています。

問 16 生涯学習をもっと盛んにしていくために、区ではどのようなことに力を入れるべきだと思いますか。(最大3つ選択)

生涯学習をもっと盛んにしていくために区が力を入れるべきことは、「生涯学習に関する情報を広く発信する」(43.4%)が最も高く、次いで「活動場所、交流場所となる生涯学習施設・設備の充実」(39.5%)、「オンライン講座など、どこでも学べる機会を充実する」(32.0%)、「社会の変化や区民のニーズに応じた学習機会を提供する」(24.6%)となっています。

■WEB調査

その他、区の生涯学習施策に関して、ご意見やご要望がありましたらご自由にお書きください。

区の生涯学習施策に関して、ご意見やご要望として、94件の自由回答を得ました。

■インターネットモニター調査

①18歳以上の在住者

その他、区の生涯学習施策に関して、ご意見やご要望がありましたらご自由にお書きください。

区の生涯学習施策に関してのご意見やご要望として、238件の自由回答を得ました。

②18歳以上の在勤者

その他、区の生涯学習施策に関して、ご意見やご要望がありましたらご自由にお書きください。

区の生涯学習施策に関してのご意見やご要望として、181件の自由回答を得ました。

### 3. スポーツ

問 17 あなたにとって、運動やスポーツは大切ですか。(1つ選択)

あなたにとって運動やスポーツは大切かについては、「肯定的評価」(「大切である」と「どちらかといえば大切である」との合計)が88.1%、「否定的評価」(「それほど大切ではない」と「大切でない」との合計)が10.5%となっています。

問 18 あなたは、健康だと感じていますか。(1つ選択)

健康だと感じているかについては、「肯定的評価」(「感じている」と「やや感じている」との合計)が72.3%、「否定的評価」(「あまり感じていない」と「感じていない」との合計)が10.9%となっています。

問 19 あなたは日頃、運動不足を感じていますか。(1つ選択)

日頃、運動不足を感じているかについては、「肯定的評価」(「感じている」と「やや感じている」との合計)が73.6%、「否定的評価」(「あまり感じていない」と「感じていない」との合計)が19.6%となっています。

問 20 あなたが、直近1年間で行った運動やスポーツは何ですか。(複数回答可)

直近1年間で運動やスポーツを行ったかどうかについては、「行っている」が92.4%、「行っていない」が7.6%となっています。

また、「行っている」中では、「ウォーキング・散歩」(65.8%)が最も高く、次いで「体操(ラジオ体操、ストレッチ、エクササイズ、ヨガ等)」(30.3%)、「トレーニング(室内運動器具を使ってする運動を含む)」(29.4%)、「ジョギング・マラソン」(22.1%)となっています。

問 20 で「行っていない」以外のいずれかを選択した方

問 21 あなたは、直近1年間で運動やスポーツをどのくらいの頻度で行いましたか。(1つ選択)

直近1年間で運動やスポーツを行った頻度は、「週に1～2日」(42.5%)が最も高く、次いで「週に3日以上」(26.3%)、「月に1～3日」(22.3%)となっています。

【週1日以上の実施率】

WEB調査(区民)：63.5%

モニター調査(区民)：60.0%

モニター調査(在勤者)：49.7%

WEB調査(区民) + モニター調査(区民)：62.4%

#### 問 20 で「行っていない」以外のいずれかを選択した方

問 22 あなたは普段、主にどこで運動やスポーツを行っていますか。(複数回答可)

普段、主に運動やスポーツを行っている場所は、「道路」(38.1%)が最も高く、次いで「民間のスポーツ施設」(32.7%)となっています。

#### 問 20 で「行っていない」以外のいずれかを選択した方

問 23 あなたは普段、主に誰と運動やスポーツを行っていますか。(複数回答可)

普段、主に誰と運動やスポーツを行っているかについては、「一人」(67.3%)が最も高く、次いで「家族」(31.8%)、「友人や知人」(24.0%)となっています。

#### 問 20 で「行っていない」以外のいずれかを選択した方

問 24 あなたが、運動やスポーツを行っている理由や目的は何ですか。(最大3つ選択)

運動やスポーツを行っている理由や目的は、「健康維持のため」(73.9%)が最も高く、次いで「運動不足の解消のため」(48.3%)、「体力の向上」(42.5%)となっています。

#### 問 20 で「行っていない」以外のいずれかを選択した方

問 25 あなたが、運動やスポーツを行うことで得られた(感じた)効果はありますか。(最大3つ選択)

運動やスポーツを行うことで効果を得られた(感じた)かについては、「効果を感じている」が93.8%、「特に効果は感じていない」が6.1%となっています。

また、「効果を感じている」の中では、「ストレス解消・気分転換になった」(59.5%)が最も高く、次いで「体力・筋力が向上した」(48.3%)、「健康維持・病気予防につながった」(42.8%)となっています。

#### 問 20 で「行っていない」を選択した方

問 26 あなたが、運動やスポーツを行わない(又は、行うことができない)理由は何ですか。(最大3つ選択)

運動やスポーツを行わない(又は、行うことができない)理由は、「仕事や家事、子育てが忙しいから」(65.6%)が最も高く、次いで「実施できる場所や施設を知らない、実施できる場所や施設が近くにないから」(16.1%)、「運動やスポーツが好きではない、ほかに大切なことがあるから」(15.1%)となっています。

問 27 あなたの運動やスポーツに関する現在の状況及び今後の意向についてお答えください。(1つ選択)

運動やスポーツに関する現在の状況及び今後の意向については、「定期的に運動・スポーツをしており、6か月以上継続している」(49.4%)が最も高く、次いで「不定期ではあるが、実施している」(23.3%)となっています。

問 28 あなたは、今後運動やスポーツをどのくらいの頻度で行いたいですか。(1つ選択)

今後運動やスポーツをどのくらいの頻度で行いたいかについては、「週に1～2日」(45.4%)が最も高く、次いで「週に3日以上」(37.5%)となつています。

問 29 あなたが、今後新たに行いたい(興味がある)運動やスポーツがありますか。また、ある場合には具体的な内容をお答えください。(1つ選択)

今後新たに行いたい(興味がある)運動やスポーツがあるかについては、「ある」が38.2%、「特にない」が61.8%となつています。

問 30 あなたはeスポーツに関心がありますか。また、これまでにeスポーツを行ったこと(今後行う予定)がありますか。(1つ選択)

eスポーツへの関心・経験・今後の意向については、「関心度」(「関心があり、すでに継続的に行っている」「関心があり、数回行ったことがある」「関心はあるが、行ったことはない」の合計)が37.0%、経験率(「関心があり、すでに継続的に行っている」「関心があり、数回行ったことがある」との合計)が8.7%、無関心層での今後の意向率(「関心はないが、今後行いたいと思っている」)が4.7%となつています。

問 31 あなたは、直近1年間でスポーツ大会や試合を観戦しましたか。(1つ選択)

直近1年間でスポーツ大会や試合を観戦状況は、「観戦した」が66.8%、「観戦していない」が33.2%となつています。また、「観戦した」の中では、「年に1～3日くらい」(20.6%)が最も高く、次いで「月に1～3日くらい」(18.8%)となつています。

【スポーツ観戦率(1年間にスポーツを観戦した区民(成人)の割合)】

WEB調査(区民):66.8%

モニター調査(区民):53.7%

モニター調査(在勤者):51.8%

WEB調査(区民)+モニター調査(区民):62.5%

### 問 31 で「観戦していない」以外のいずれかを選択した方

問 32 あなたは、直近1年間でスポーツ大会や試合をどのように観戦しましたか。  
(複数回答可)

直近1年間でスポーツ大会や試合を観戦した方法は、「テレビ（再放送を含む）」（76.1%）が最も高く、次いで「会場で直接」（58.7%）、「インターネット（動画配信、アプリ等）」（40.9%）となっています。

【会場での直接観戦率（1年間にスポーツを観戦した区民（成人）のうち、会場で直接観戦した区民（成人）割合）】

WEB 調査（区民）：58.7%

モニター調査（区民）：44.7%

モニター調査（在勤者）：48.4%

WEB 調査（区民）＋モニター調査（区民）：54.8%

問 33 あなたは、直近1年間でどのようなスポーツに関するボランティアや支援活動に参加しましたか。（複数回答可）

直近1年間でスポーツに関するボランティアや支援活動への参加経験は、「参加した」が15.0%、「参加していない」が84.2%となっています。

また、「参加した」中では、「自身やあなたのお子さんが所属するクラブ・団体の運営や世話」（6.4%）が最も高く、次いで「大会やイベント会場での選手やチームの応援」（6.2%）となっています。

【スポーツボランティア参加率（1年間にスポーツを支援する活動を実施した区民（成人）の割合）】

WEB 調査（区民）：15.0%

モニター調査（区民）：26.3%

モニター調査（在勤者）：21.3%

WEB 調査（区民）＋モニター調査（区民）：18.7%

### 問 33 で「参加していない」以外のいずれかを選択した方

問 34 あなたは、どのような動機（経緯）でスポーツに関するボランティアや支援活動に参加しましたか。（最大3つ選択）

スポーツに関するボランティアや支援活動に参加した動機（経緯）は、「スポーツ関係の団体や所属するクラブから頼まれて行った」（37.0%）が最も高く、次いで「地域や社会に貢献したいと思った」（34.8%）となっています。

### 問 33 で「参加していない」以外のいずれかを選択した方

問 35 あなたは、どのような方法でスポーツに関するボランティアや支援活動の情報を入手していますか。(最大3つ選択)

スポーツに関するボランティアや支援活動の情報入手方法は、「家族や友人・知人などからの紹介や誘い」(43.5%)が最も高く、次いで「インターネット検索」(23.9%)、「SNS(X、インスタグラム、LINE、YouTubeなど)」(17.9%)となっています。

問 36 あなたは、運動やスポーツをしたりスポーツ観戦やボランティアとしてスポーツに関わったりすることが生活の質やウェルビーイング(幸福度)を高めていると思いますか。(1つ選択)

運動やスポーツをしたりスポーツ観戦やボランティアとしてスポーツに関わったりすることが生活の質やウェルビーイング(幸福度)を高めていると思うかについては、「肯定的評価」(「そう思う」と「ややそう思う」との合計)が75.1%、「否定的評価」(「あまりそう思わない」と「思わない」との合計)が6.1%となっています。

問 37 あなたは、障害者スポーツ【パラスポーツ】に関心がありますか。(1つ選択)

障害者スポーツ【パラスポーツ】への関心度合いについては、「肯定的評価」(「関心がある」と「やや関心がある」との合計)が38.6%、「否定的評価」(「あまり関心がない」と「関心がない」との合計)が51.3%となっています。

問 38 あなたは、障害者スポーツ【パラスポーツ】を推進させるためにどのような取組が必要だと思いますか。(最大3つ選択)

障害者スポーツ【パラスポーツ】を推進させるために必要な取組は、「障害者スポーツについての情報発信・PR」(44.0%)が最も高く、次いで「学校教育での障害者スポーツの理解促進」(36.8%)、「障害者スポーツイベントや教室の体験機会の充実」(26.9%)となっています。

問 39 あなたは、子どもの学校以外での運動やスポーツについてどのような取組が必要だと思いますか。(最大3つ選択)

子どもの学校以外での運動やスポーツについて必要な取組は、「子どもの体力・技術力が向上する環境の充実」(59.1%)が最も高く、次いで「仲間(友達)ができる、学年や学校の枠を超えた交流が図れる」(42.2%)、「子どもの社会性が向上する環境の充実」(36.5%)、「放課後の居場所としての役割」(32.6%)となっています。

問 40 あなたは、港区（行政）が運動やスポーツに関する取組をより推進していくためにどのようなことに力を入れることが必要と思いますか。（最大3つ選択）

港区（行政）が運動やスポーツに関する取組をより推進していくために必要なことは、「誰もが参加しやすいスポーツ教室の実施」（48.0%）が最も高く、次いで「様々なスポーツや運動を体験できる機会の提供」（43.4%）、「区立スポーツ施設の利用しやすきの向上」（38.2%）、「区立スポーツ施設数の増加」（27.1%）となっています。

■WEB調査

その他、区のスポーツ推進施策に関して、ご意見やご要望がありましたらご自由にお書きください。

区のスポーツ推進施策に関して、ご意見やご要望として、87件の自由回答を得ました。

■インターネットモニター調査

①18歳以上の在住者

その他、区のスポーツ推進施策に関して、ご意見やご要望がありましたらご自由にお書きください。

区のスポーツ推進施策に関してのご意見やご要望として、187件の自由回答を得ました。

②18歳以上の在勤者

その他、区のスポーツ推進施策に関して、ご意見やご要望がありましたらご自由にお書きください。

区のスポーツ推進施策に関してのご意見やご要望として、128件の自由回答を得ました。

#### 4. 生涯学習・スポーツ共通

問 41 あなたはどのような方法で、生涯学習やスポーツに関する情報収集を行っていますか。(最大3つ選択)

生涯学習やスポーツに関する情報収集方法は、「インターネット検索」(37.8%)が最も高く、次いで「区の広報誌やキスポーツの情報誌」(23.5%)、「区のホームページ」(21.2%)、「SNS(X、インスタグラム、LINE、YouTubeなど)」(20.6%)となっています。

問 42 あなたは、今後、区の情報発信が広報誌やチラシ等の紙媒体からHPやSNS等のデジタル媒体中心に移行していくことについてどう思いますか。(1つ選択)

今後、区の情報発信が広報誌やチラシ等の紙媒体からHPやSNS等のデジタル媒体中心に移行していくことについては、「肯定的評価」(「賛成」と「どちらかといえば賛成」との合計)が82.1%、「否定的評価」(「どちらかといえば反対」と「反対」との合計)が16.9%となっています。

問 43 あなたは現在、どの程度幸せと感じていますか。「とても幸せ」を10点、「とても不幸」を0点とすると、何点くらいになると思いますか。(1つ選択)

現在、どの程度幸せと感じているかについては、「8点」(26.9%)が最も高く、次いで「10点」(17.5%)、「7点」(13.8%)、「9点」(12.0%)となっています。

## 5. 図書館サービス

### (1) 18歳以上の区民

#### ■港区立図書館に関わるニーズ等について

問4 あなたは、港区立図書館で行っているサービスを知っていますか。(複数選択可)

港区立図書館で行っているサービスの認知状況について、「知っている」が85.2%、「いずれも知らない」が14.8%となっています。また、「知っている」中では、「館内のパソコン、図書館ホームページを利用した蔵書検索、資料予約」(78.9%)が最も高く、次いで「CD・DVD等の視聴覚資料の視(試)聴」(55.9%)、「図書館等が閉館後または休館しているときに本を返却できるブックポスト」(43.2%)、「子どもや保護者向けの読み聞かせ等のイベント」(40.5%)となっています。

問5 あなたは、港区立図書館で行っているサービスを利用したいですか。(複数選択可)

利用したい港区立図書館のサービスは、「館内のパソコン、図書館ホームページを利用した蔵書検索、資料予約」(62.8%)が最も高く、次いで「館内での無線LAN(Wi-Fi)接続サービス」(32.2%)、「図書館等が閉館後または休館しているときに本を返却できるブックポスト」(29.6%)となっています。

問6 あなたは、図書館の職員による資料探しや調べ物のお手伝い(レファレンスサービス)について、より利用しやすくするために、どのような改善を期待しますか。(上位3つを選択)

レファレンスサービスをより利用しやすくするための改善策は、「調べもの相談」「レファレンス」のカウンターを分かりやすく表示する」(37.8%)が最も高く、次いで「オンラインで気軽に相談できるようにする」(29.4%)、「具体的な相談事例を館内やウェブサイトで紹介する」(26.3%)、「専用の窓口を設ける」(23.2%)となっています。

問7 あなたは、区立図書館に来館しなくても利用できるよう、今後、充実して欲しいと思うサービスはありますか。(上位3つを選択)

区立図書館に来館しなくても利用できるよう、今後、充実して欲しいと思うサービスは、「電子書籍の充実」(52.9%)が最も高く、次いで「郵送での貸出サービス」(20.2%)、「ブックポストの増設」(19.5%)、「新聞記事の検索など、図書館のデータベースの自宅での利用」(19.3%)となっています。

問8 あなたは、どのように音楽を聴きますか。(複数選択可)

音楽を聴くかについては、「聴く」が94.6%、「音楽は聴かない」が5.1%となっています。また、「聴く」中では、「YouTubeなどの動画サイト」(61.6%)が最も高く、次いで「有料の音楽配信サービス」(43.0%)、「無料の音楽配信サービス」(39.5%)となっています。

問8で「音楽は聴かない」以外を選択した方

問9 あなたは、どのような音楽を聴きますか。(複数選択可)

どのような音楽を聴くかについては、「J-POPや洋楽の最新ヒット曲」(85.2%)が最も高く、次いで「クラシック、ジャズ」(47.6%)、「ヒーリング、環境音楽(勉強や作業時のBGM)」(30.4%)となっています。

問10 港区では、電子書籍サービスを開始しています。あなたは、港区電子図書館を知っていますか。また、利用したいと思いませんか。

港区電子図書館の認知度(「知っており、利用したことがある」「知っており、利用したいと思う」「知っているが、利用したいと思わない」の合計)は29.0%、利用経験率(「知っており、利用したことがある」)は10.6%、利用意向率(「知っており、利用したいと思う」と「知らなかったが、利用したいと思う」との合計)は69.1%となっています。

問10で「知っており、利用したことがある」「知っており、利用したいと思う」「知らなかったが、利用したいと思う」を選択した方

問11 あなたが利用したい電子書籍の分野は何ですか。(上位3つを選択)

利用したい電子書籍の分野は、「実用書(家庭、ビジネス、旅行ガイド等)」(63.9%)が最も高く、次いで「小説・エッセイ」(46.2%)、「資格取得関連の本」(21.1%)となっています。

問12 あなたは、より多くの方が港区立図書館を今よりも利用するようになるためには、どのようなサービスが必要だと思いませんか。(複数選択可)

より多くの方が港区立図書館を今よりも利用するようになるために必要なサービスは、「利用者ニーズに応じた本を所蔵する」(43.4%)が最も高く、次いで「居心地のよい環境をつくる」(34.4%)、「電子書籍や電子雑誌(電子図書館)を充実させる」(33.6%)となっています。

問 13 あなたが、港区立図書館で参加したいと思うボランティアはありますか。(上位3つを選択)

港区立図書館で参加したいと思うボランティアについては、「参加したいと思う」が54.3%、「ボランティアに参加したいと思わない」が45.7%となっています。また、「参加したいと思う」の中では、「図書館での本の整理などを行うボランティア」(27.8%)が最も高く、次いで「子どもに本を読み聞かせるボランティア」(20.7%)、「子どもに本をすすめたり、勉強の手伝いをするボランティア」(14.3%)となっています。

問 14 港区立郷土歴史館は、港区の自然・歴史・文化を深く知り、交流する拠点として、歴史的建造物を活用し、平成30年11月に開設しました。常設展示のほか、企画・特別展示やイベントの開催なども行っています。また図書室では歴史資料の閲覧のほか、港区立図書館の資料の予約・貸出・返却も行っています。あなたは、港区立郷土歴史館を知っていますか。また、利用したいと思いませんか。(1つ選択)

港区立郷土歴史館の認知度(「知っており、利用したことがある」「知っており、利用したいと思う」「知っているが、利用したいと思わない」の合計)は41.3%、利用経験率(「知っており、利用したことがある」)は17.1%、利用意向率(「知っており、利用したいと思う」と「知らなかったが、利用したいと思う」との合計)は50.4%となっています。

## ■港区立図書館の利用状況について

問 15 あなたは、過去1年間に港区立図書館を利用しましたか。(複数選択可)

過去1年間に港区立図書館を利用状況は、「利用した」が67.7%、「過去1年間に利用していない」が32.3%となっています。また、「利用した」中では、「三田図書館」(32.5%)が最も高く、次いで「麻布図書館」(18.6%)、「高輪図書館」(18.5%)、「みなと図書館」(18.1%)となっています。

問 15 で「過去1年間に利用していない」以外のいずれかを選択した方

問 16 あなたは、どんなときに港区立図書館に行きますか。(上位3つを選択)

港区立図書館に行く目的は、「本を借りたいとき」(74.1%)が最も高く、次いで「本が読みたいとき」(40.5%)、「読みたい本を探すとき」(33.1%)、「調べものや勉強をしたいとき」(31.1%)となっています。

問 15 で「過去1年間に利用していない」以外のいずれかを選択した方

問 17 あなたは、港区立図書館で1ヶ月間に何冊ぐらい本を借りますか。(1つ選択)

港区立図書館で1ヶ月間に何冊ぐらい本を借りるかについては、「1～2冊」(56.1%)が最も高く、次いで「3～5冊」(20.9%)となっています。

問 15 で「過去1年間に利用していない」以外のいずれかを選択した方

問 18 あなたの、港区立図書館の利用頻度はどのくらいですか。(1つ選択)

港区立図書館の利用頻度は、「年に数回程度」(35.5%)が最も高く、次いで「月に2～3回程度」(32.3%)、「月に1回程度」(25.5%)となっています。

問 15 で「過去1年間に利用していない」以外のいずれかを選択した方

問 19 あなたが過去1年間で港区立図書館を利用して、よかったと思うことは何ですか。(上位3つを選択)

過去1年間で港区立図書館を利用してよかったと思うことは、「自分の読みたい本を無料で読むことができた」(75.0%)が最も高く、次いで「これまで読まなかったジャンルの本を見つけた」(30.5%)、「自分が知りたいことを本や図鑑等で調べることができた」(20.2%)となっています。

問 15 で「過去1年間に利用していない」以外のいずれかを選択した方

問 20 あなたが過去1年間に港区立図書館を利用して、不満に思ったことは何ですか。(上位3つを選択)

過去1年間に港区立図書館を利用して不満に思ったことは、「特にない」(31.7%)が最も高く、次いで「読みたい本・雑誌、聞きたいCD・DVDがない」(22.2%)、「自分の行きたい・行ける時間に図書館が開いていない」(21.9%)、「混んでいて、席が空いていない」(20.9%)となっています。

問 15 で「過去1年間に利用していない」を選択した方

問 21 あなたが、過去1年間で港区立図書館を利用しなかった理由は何ですか。(上位3つを選択)

過去1年間で港区立図書館を利用しなかった理由は、「仕事・学校が忙しい」(41.5%)が最も高く、次いで「生活時間と開館日や時間があわない」(24.8%)、「自宅から遠く、行きづらい」(20.3%)となっています。

## ■読書の状況について

問 22 あなたは、1 か月間に何冊の本を読みましたか。(1 つ選択)

1 か月間に何冊の本を読んだかについては、「読んだ」が 81.8%、「まったく読まない」が 18.2%となっています。また、「読んだ」中では、「1～3 冊」(47.6%) が最も高く、次いで「3～5 冊」(17.8%) となっています。

### 問 22 で「まったく読まない」以外のいずれかを選択した方

問 23 あなたが読んだ本のうち電子書籍は何冊ですか。(1 つ選択)

読んだ本のうち電子書籍の冊数は、「読んだ」が 42.1%、「まったく読まない」が 57.9%となっています。また、「読んだ」中では、「1～3 冊」(32.4%) が最も高くなっています。

### 問 22 で「まったく読まない」以外のいずれかを選択した方

問 24 あなたが本を読んだきっかけは何ですか。(上位 3 つを選択)

本を読んだきっかけは、「本屋で見えておもしろそうだったから」(56.5%) が最も高く、次いで「雑誌や新聞で紹介されていたから」(22.5%)、「表紙を見て興味を持ったから」(19.1%) となっています。

### 問 22 で「まったく読まない」を選択した方

問 25 あなたが本を読まない理由は何ですか。(上位 3 つを選択)

本を読まない理由は、「仕事が忙しくて時間がないから」(51.7%) が最も高く、次いで「家事や子育て等で時間がないから」(41.9%)、「他のことに興味があるから」(27.9%) となっています。

問 26 図書館の利用を促進するために必要と思うことを自由にご記入ください。

図書館の利用を促進するために必要と思うこととして、177 件の自由回答を得ました。

問 27 あなたは、18 歳未満のお子様がありますか。(複数選択可)

18 歳未満の子どもの有無は、「いる」が 69.6%、「いない」が 30.4%となっています。

## (2) 満0～17歳までの子どもの保護者

問 28 あなたのお子様は下記に通園（通学）していますか。（複数選択可）

お子様の通園（通学）状況は、「通園・通学している」が83.4%、「通園・通学していない」が16.3%となっています。また、「通園・通学している」中では、「小学校」（44.5%）が最も高く、次いで「保育園」（17.8%）となっています。

問 29 あなたのお子様は、過去1年間に港区立図書館を利用しましたか。（1つ選択）

お子様の過去1年間に港区立図書館を利用状況は、「利用した」が75.5%、「過去1年間に利用していない」が23.9%となっています。また、「利用した」中では、「年に数回程度」（29.5%）が最も高く、次いで「月に2～3回程度」（22.6%）となっています。

問 30 あなたのお子様は、過去1年間に区立図書館主催のおはなし会に参加しましたか。（1つ選択）

お子様が過去1年間に区立図書館主催のおはなし会に参加したかについては、「参加したことがある」が8.8%、「参加したことはない」が91.0%となっています。

### 問 30 で「参加したことはない」を選択した方

問 31 あなたのお子様は、区立図書館のおはなし会に参加しない理由は何ですか。（上位3つを選択）

お子様が区立図書館のおはなし会に参加しない理由は、「開催日時が合わない」（29.4%）が最も高く、次いで「子どもがいそがしくて参加できない」（27.5%）、「子どもがイベントの内容に関心がない」（25.5%）となっています。

問 32 あなたは絵本貸出定期便をご存じですか。（1つ選択）

絵本貸出定期便の認知度（「知っているし利用している」と「知っているが利用していない」との合計）は24.1%、利用経験率（「知っているし利用している」）は5.6%、非認知者の利用意向率（「知らないが今後利用したい」）は26.9%となっています。

### 問 32 で「知っているし利用している」を選択した方

問 33 絵本貸出定期便の満足度はどうですか。（1つ選択）

絵本貸出定期便の満足度は、「肯定的評価」（「満足している」と「どちらかという満足している」との合計）が86.5%、「否定的評価」（「どちらかという不満である」と「不満である」との合計）が13.5%となっています。

### 問 32 で「知っているし利用している」を選択した方

問 34 絵本貸出定期便の対象年齢は何歳までが適当と考えますか。（1つ選択）

絵本貸出定期便の対象年齢は何歳までが適当かについては、「5歳まで（年長）」（56.8%）が最も高く、次いで「0～3歳まで（現行どおり）」（27.0%）となっています。

### 問 33 で「どちらかという不満である」「不満である」を選択した方

問 35 問 33 で不満と回答した理由は何ですか。（複数選択可）

回収数が5人と少ないため参考となりますが、絵本貸出定期便に不満な理由は、「対象期間が3歳まででは短い」が4人、「貸出期間が短い」「その他」が1人となっています。

## 問 32 で「知らないし今後も利用する予定はない」を選択した方

問 36 絵本貸出定期便を利用しない理由は何ですか。(複数選択可)

絵本貸出定期便を利用しない理由は、「年齢にあった内容がない」(55.0%)が最も高く、次いで「保護者がいそがしくて対応できない」(20.4%)となっています。

問 37 あなたのお子様は、本をよく読んでいますか。(1つ選択)

お子様の読書状況は、「読んでいる」が65.7%、「読んでいない」が29.5%、「わからない」が4.9%となっています。

問 38 あなたのお子様に対して、就学前に家庭で実践している(していた)ことはありますか。(上位3つを選択)

お子様に対して就学前に家庭で実践している(していた)ことは、「本や絵本の読み聞かせをする」(82.1%)が最も高く、次いで「子どもが読みたいと思う本を揃える」(51.7%)、「いろいろな種類の子どもの本を揃える」(34.0%)となっています。

問 39 本を読むことは、子どもの成長のために、どのような面で重要だと思いますか。(上位3つを選択)

本を読むことは子どもの成長のためにどのような面で重要かについては、「想像力・表現力を高める」(74.6%)が最も高く、次いで「言葉を学ぶ」(64.3%)、「感性を豊かにする」(51.8%)となっています。

問 40 あなたのお子様が、もっとたくさんの本を読むためには、どうすればよいと思いますか。(上位3つを選択)

お子様が、もっとたくさんの本を読むためにすべきことは、「テレビを見たり、ゲームやスマートフォンをする時間を減らす」(45.6%)が最も高く、次いで「保護者がいっしょに図書館や本屋に行く」(41.5%)、「小さい頃から大人が本を読んであげる」(32.1%)となっています。

問 41 あなたのお子様が、今以上に港区立図書館を利用するためには、どのような取組や支援が必要だと思いますか。(複数選択可)

お子様が、今以上に港区立図書館を利用するために必要な組や支援は、「子どものニーズに応じた本を所蔵する(話題の本、購入しにくい本など)」(54.0%)が最も高く、次いで「居心地のよい環境をつくる(子ども専用スペースなど)」(42.9%)、「子どもの調べものや勉強に役立つ本や情報をすすめる」(27.2%)となっています。

### (3) 満10～17歳までの子ども

#### ■港区立図書館に関わるニーズ等について

問3 あなたにとって、図書館とはどのような場所ですか。(上位3つを選択)

あなたにとって図書館とはどのような場所かについては、「たくさん本を自由に選べる場所」(59.3%)が最も高く、次いで「しずかに勉強ができる場所」(52.6%)、「自分の知りたいことを調べることができる場所」(42.2%)となっています。

問4 あなたは、どんな港区立図書館だったら、もっと利用したいと思いますか。(上位3つを選択)

どんな港区立図書館だったらもっと利用したいと思うかについては、「自分の読みたい本がある」(42.2%)が最も高く、次いで「長い時間、開いている」(36.3%)、「飲食ができる場所がある」(35.6%)、「本の種類がたくさんある」(31.9%)となっています。

問5 あなたは、図書館の職員による資料探しや調べもののお手伝い(レファレンスサービス)について、より利用しやすくするために、どのような改善を期待しますか。(上位3つを選択)

レファレンスサービスをより利用しやすくするための改善策は、「調べもの相談」「レファレンス」のカウンターを分かりやすく表示する(52.6%)が最も高く、次いで「専用の窓口を設ける」(34.8%)、「オンラインで気軽に相談できるようにする」(34.1%)、「具体的な相談事例を館内やウェブサイトで紹介する」(33.3%)となっています。

問6 あなたは、区立図書館に来館しなくても利用できるよう、今後、充実して欲しいと思うサービスはありますか。(上位3つを選択)

区立図書館に来館しなくても利用できるよう、今後、充実して欲しいと思うサービスは、「電子書籍の充実」(60.0%)が最も高く、次いで「新聞記事の検索など、図書館のデータベースの自宅での利用」(34.8%)、「ブックポストの増設」(21.5%)となっています。

問7 あなたは、どのように音楽を聴きますか。(複数選択可)

音楽を聴くかについては、「聴く」が98.5%、「音楽は聴かない」が1.5%となっています。また、「聴く」中では、「YouTubeなどの動画サイト」(75.6%)が最も高く、次いで「無料の音楽配信サービス」(51.9%)、「有料の音楽配信サービス」(43.7%)となっています。

問7で「音楽は聴かない」以外のいずれかを選択した方

問8 あなたは、どのような音楽を聴きますか。(複数選択可)

どのような音楽を聴くかについては、「J-POPや洋楽の最新ヒット曲」(91.7%)が最も高く、次いで「クラシック、ジャズ」(27.1%)、「ヒーリング、環境音楽(勉強や作業時のBGM)」(25.6%)となっています。

問9 あなたは区立図書館や学校図書館で本について相談したり、教えてもらったりしたいと思いますか。(複数選択可)

区立図書館や学校図書館で本について相談したり、教えてもらったりしたいと思いますかについては、「自分の興味・関心にあったおすすめの本について」(43.0%)が最も高く、次いで「勉強や宿題に役立つ本について」(30.4%)、「将来の職業について考えるための本について」(20.7%)となっています。

問10 港区では、電子書籍サービスを開始しています。あなたは、港区電子図書館を知っていますか。また、利用したいと思いますか。(1つ選択)

港区電子図書館の認知度(「知っており、利用したことがある」「知っており、利用したいと思う」「知っているが、利用したいと思わない」の合計)は27.4%、利用経験率(「知っており、利用したことがある」)は10.4%、利用意向率(「知っており、利用したいと思う」と「知らなかったが、利用したいと思う」の合計)は67.4%となっています。

問10で「知っており、利用したことがある」「知っており、利用したいと思う」「知らなかったが、利用したいと思う」のいずれかを選択した方

問11 あなたが利用したい電子書籍の分野は何ですか。(上位3つを選択)

利用したい電子書籍の分野は、「中高生向けの本」(47.6%)が最も高く、次いで「小説・エッセイ」(44.8%)、「実用書(家庭、ビジネス、旅行ガイド等)」(28.6%)となっています。

問 12 あなたは、港区立図書館で行っているサービスを知っていますか。(複数選択可)

知っている港区立図書館のサービスは、「館内のパソコン、図書館ホームページを利用した蔵書検索、資料予約」(75.6%)が最も高く、次いで「CD・DVD等の視聴覚資料の視(試)聴」(50.4%)、「図書館等が閉館後または休館しているときに本を返却できるブックポスト」(39.3%)となっています。

問 13 あなたは、港区立図書館で行っているサービスを利用したいですか。(複数選択可)

利用したい港区立図書館で行っているサービスは、「館内のパソコン、図書館ホームページを利用した蔵書検索、資料予約」(57.0%)が最も高く、次いで「館内での無線LAN(Wi-Fi)接続サービス」(39.3%)、「図書館等が閉館後または休館しているときに本を返却できるブックポスト」(31.1%)となっています。

問 14 あなたは、区立図書館でボランティア活動をする場合、どのような活動をしてみたいですか。(上位3つを選択)

区立図書館でボランティア活動をする場合にしてみたい活動は、「本の貸出、返却のカウンター業務を行うボランティア」「図書館での本の整理などを行うボランティア」(ともに53.3%)が最も高く、次いで「学生によるおすすめの本棚を作るボランティア」(30.4%)となっています。

## ■港区立図書館の利用状況について

問 15 あなたは、過去1年間に港区立図書館を利用しましたか。(1つ選択)

過去1年間に港区立図書館を利用状況は、「利用した」が71.9%、「過去1年間に利用していない」が28.1%となっています。また、「利用した」中では、「年に数回程度」(31.9%)が最も高く、次いで「月に2～3回程度」(15.6%)となっています。

### 問 15 で「過去1年間に利用していない」以外のいずれかを選択した方

問 16 あなたは、どんなときに港区立図書館に行きますか。(上位3つを選択)

港区立図書館に行く目的は、「調べものや勉強をしたいとき」(60.8%)が最も高く、次いで「本を借りたいとき」(57.7%)、「本が読みたいとき」(35.1%)、「読みたい本を探るとき」(30.9%)となっています。

### 問 15 で「過去1年間に利用していない」以外のいずれかを選択した方

問 17 あなたは、港区立図書館で1ヶ月間に何冊ぐらい本を借りますか。(1つ選択)

港区立図書館で1ヶ月間に何冊ぐらい本を借りるかについては、「借りる」が70.1%、「借りずに図書館で読む」が29.9%となっています。また、「借りる」中では、「1～2冊」(38.1%)が最も高く、次いで「3～5冊」(15.5%)となっています。

### 問 15 で「過去1年間に利用していない」以外のいずれかを選択した方

問 18 あなたが過去1年間で港区立図書館を利用して、よかったと思うことは何ですか。(上位3つを選択)

過去1年間で港区立図書館を利用してよかったと思うことは、「自分の読みたい本を無料で読むことができた」(68.0%)が最も高く、次いで「勉強や宿題に役立つ本を見つけた」「静かに勉強をすることができた」(ともに35.1%)となっています。

### 問 15 で「過去1年間に利用していない」以外のいずれかを選択した方

問 19 あなたが過去1年間に港区立図書館を利用して、不満に思ったことは何ですか。(上位3つを選択)

過去1年間に港区立図書館を利用して不満に思ったことは、「自分の行きたい・行ける時間に図書館が開いていない」(34.0%)が最も高く、次いで「混んでいて、席が空いていない」(32.0%)、「読みたい本・雑誌、聞きたいCD・DVDがない」(25.8%)となっています。

### 問 15 で「過去1年間に利用していない」を選択した方

問 20 あなたが港区立図書館に行かない理由は何ですか。(上位3つを選択)

港区立図書館に行かない理由は、「インターネットを利用するから」(31.6%)が最も高く、次いで「本は買って読むから」「学校図書館を使っているから」(ともに28.9%)、「本を読まないから」(26.3%)となっています。

問 21 あなたは、1 か月間に何冊の本を読みましたか。(1 つ選択)

1 か月間に何冊の本を読んだかについては、「読んだ」が 78.5%、「まったく読まない」が 21.5%となっています。また、「読んだ」中では、「1 冊」(23.0%) が最も高く、次いで「2 冊」(19.3%)、「10 冊以上」(14.8%) となっています。

問 21 で「0 冊」以外のいずれかを選択した方

問 22 あなたが読んだ本のうち電子書籍は何冊ですか。(1 つ選択)

読んだ本のうち電子書籍の冊数は、「0 冊」(70.8%) が最も高く、次いで「1 冊」(16.0%) となっています。

問 21 で「0 冊」以外のいずれかを選択した方

問 23 あなたが本を読んだきっかけは何ですか。(上位 3 つを選択)

本を読んだきっかけは、「読みたいと思う本を、自分から読んだ」(63.2%) が最も高く、次いで「学校の宿題に出された本を読んだ」(27.4%)、「家族にすすめられて読んだ」(20.8%) となっています。

問 21 で「0 冊」を選択した方

問 24 あなたがほとんど本を読まないのはどうしてですか。(上位 3 つを選択)

本を読まない理由は、「テレビやゲーム、インターネットの方がおもしろいから」(55.2%) が最も高く、次いで「習い事や部活で時間がないから」(44.8%)、「友だちと過ごしている時間や話す方が楽しいから」(41.4%) となっています。

問 25 あなたが好きな本は何ですか。(上位 3 つを選択)

好きな本の分野は、「読み物・小説」(66.7%) が最も高く、次いで「マンガ」(48.9%)、「知識(理科・社会・体育・美術など)」(27.4%)、「ライトノベル」(21.5%) となっています。

問 26 あなたがおもしろと感じた本を読んだきっかけは何ですか。(上位 3 つを選択)

おもしろと感じた本を読んだきっかけは、「本屋で見てももしろそうだったから」(49.6%) が最も高く、次いで「表紙を見て興味を持ったから」(28.1%)、「映画・ドラマの原作だったから」(27.4%)、「友だちからすすめられたから」(25.2%) となっています。

問 27 あなたは読書のどのようなことが好きですか。(上位 3 つを選択)

読書の好きな点は、「自分の興味・関心が満たされる」(60.0%) が最も高く、次いで「想像の物語を体験できる」(55.6%)、「新しい事柄や考え方を知ることができる」(51.9%) となっています。

問 28 あなたは、何かを知ったり、学んだりすることが好きですか。(1つ選択)

何かを知ったり、学んだりすることについては、「肯定的評価」(「好き」と「どちらかというとき好き」との合計)が94.8%、「否定的評価」(「どちらかというとき好きではない」と「好きではない」との合計)が5.1%となっています。

問 29 あなたは、学校の課題や疑問について調べものをするとき何を利用しますか。(複数選択可)

学校の課題や疑問について調べものをするとき何を利用するかについては、「インターネットや SNS を使う」(91.1%)が最も高く、次いで「本や雑誌を使う」(38.5%)、「学校の先生や家族に聞く」(34.8%)となっています。

問 30 あなたは普段、以下のことを行っていますか。(複数選択可)

普段行っていることは、「読んだ本の内容や感想について友だちと話す」が31.1%、「友だちに読んだ本をすすめる」が27.4%、「友だちと本の貸し借りをする」が17.0%、「行っていない」が47.4%となっています。

問 31 自分と同年代の子どもがもっと多くの本を読むようになるために必要と思うことを自由に書いてください。

自分と同年代の子どもがもっと多くの本を読むようになるために必要と思うこととして、54 件の自由回答を得ました。

#### (4) 来館者アンケート調査

##### ①一般

問5 図書館にお越しいただく際の主な交通機関をお聞かせください。(複数回答可)

図書館への来館手段は、「徒歩」(70.3%)が最も高く、次いで「電車・バス」(24.3%)、「自転車」(23.7%)となっています。

問6 普段どのように音楽を聴きますか。あてはまるものを選んでください。(複数選択可)

音楽を聴くかについては、「聴く」が89.7%、「音楽は聴かない」が10.0%となっています。また、「聴く」中では、「YouTubeなどの動画サイト」(50.3%)が最も高く、次いで「CD(購入・レンタル)」(32.5%)となっています。

問7 あなたは図書館の利用者登録をしていますか。(複数選択可)

図書館の利用者登録については、「登録をしている」が98.7%、「利用者登録はしていない」が1.2%となっています。

また、「登録をしている」中では、「港区立図書館の利用者登録をしている」(97.4%)が最も高い。

問8 過去1年間において港区立図書館をどの程度利用していますか。(1つ選択)

過去1年間において港区立図書館の利用状況は、「月に2～3回程度」(50.6%)が最も高く、次いで「週に1～3回程度」(29.8%)となっています。

問9 港区では、令和3年11月より電子書籍サービス、令和6年4月より電子雑誌閲覧サービスを開始しています。あなたは、港区電子図書館をご存じですか。また、利用したいと思いませんか。(1つ選択)

港区電子図書館の認知度(「知っており、利用したことがある」「知っており、利用したいと思う」と「知っているが、利用したいと思わない」との合計)は75.9%、利用経験率(「知っており、利用したことがある」)は24.8%、利用意向率(「知っており、利用したいと思う」と「知らなかったが、利用したいと思う」との合計)は42.2%となっています。

#### 問9で「知っており、利用したことがある」を選択した方

問10 港区電子図書館(電子書籍など)をどのくらいの頻度で利用していますか。(1つ選択)

港区電子図書館(電子書籍など)の利用頻度は、「不定期に利用」(41.9%)が最も高く、次いで「ほとんど利用していない」(23.7%)、「月に2～3回程度」(14.4%)となっています。

問 11 港区立図書館の主なご利用目的をお聞かせください。(複数選択可)

港区立図書館の主なご利用目的は、「本や雑誌を借りる」(95.5%)が最も高く、次いで「本・新聞・雑誌を読む」(32.9%)、「CDやDVD等を借りる」(24.0%)となっています。

問 12 港区立図書館の利用において1回あたりの滞在時間をお聞かせください。(1つ選択)

港区立図書館の利用における1回あたりの滞在時間は、「30分未満」(54.5%)が最も高く、次いで「30分以上～1時間未満」(30.1%)、「1時間以上～2時間未満」(10.8%)となっています。

問 13 港区立図書館を利用いただく主な時間帯をお聞かせください。(複数選択可)

港区立図書館を利用いただく主な時間帯は、「平日の午後」(46.7%)が最も高く、次いで「平日の17時以降」(32.3%)、「土曜日の午後」(30.9%)となっています。

問 14 絵本貸出定期便をご存じですか。(1つ選択)

絵本貸出定期便の認知度(「知っており、利用している」と「知っているが、利用していない」との合計)は41.1%、利用経験率(「知っており、利用している」)は10.6%、非認知者の利用意向率(「知らないが、今後利用したい」との合計)は7.1%となっています。

**問 14 で「知っており、利用している」を選択した方**

問 15 絵本貸出定期便の満足度をお聞かせください。(1つ選択)

回収数が24人と少ないため参考となりますが、絵本貸出定期便の満足度は、「肯定的評価」(「満足」と「どちらかという満足」との合計)が18人、「否定的評価」(「どちらかという不満」と「不満」との合計)が5人となっています。

**問 14 で「知っており、利用している」を選択した方**

問 16 絵本貸出定期便の対象年齢は何歳までが適当と考えますか。(1つ選択)

回収数が24人と少ないため参考となりますが、絵本貸出定期便の対象年齢は何歳までが適当かについては、「0～3歳まで(現行どおり)」と「5歳まで」が10人となっています。

**問 14 で「知っているが、利用していない」を選択した方**

問 17 絵本貸出定期便を利用しない理由をお聞かせください。(1つ選択)

絵本貸出定期便を利用しない理由としては、「年齢にあった内容がない」「保護者がいそがしくて対応できない」(ともに10.1%)等が挙げられています。

### 問 15 で「不満」「どちらかという不満」を選択した方

問 18 絵本貸出定期便のどのような点に不満を感じていますか。一番あてはまるものを選んでください。(1つ選択)

回収数が5人と少ないため参考となりますが、絵本貸出定期便の不満な点は、「年齢にあった内容がない」が3人、「貸出期間が短い」「対象期間が3歳まででは短い」が1人となっています。

問 19 レファレンスサービスを利用したことがありますか。(1つ選択)

レファレンスサービスの認知度(「知っており、利用している」と「知っているが、利用していない」との合計)は43.2%、利用経験率(「知っており、利用している」)は8.1%、非認知者の利用意向率(「知らないが、今後利用したい」との合計)は29.3%となっています。

### 問 19 で「知っており、利用している」を選択した方

問 20 レファレンスサービスの満足度をお聞かせください。(1つ選択)

レファレンスサービスの満足度は、「肯定的評価」(「満足」と「どちらかという満足」との合計)が85.7%、「否定的評価」(「どちらかという不満」と「不満」との合計)が14.3%となっています。

問 21 レファレンスサービスについて、より利用しやすくするために今後充実して欲しいと思うサービスはありますか。(複数選択可)

レファレンスサービスをより利用しやすくするために今後充実して欲しいと思うサービスは、「具体的な相談事例を館内や図書館ホームページで紹介する」(40.4%)が最も高くなっています。

問 22 港区立図書館の機能やサービスに関する満足度をお聞かせください。(利用経験のある項目のみ、の当てはまるものを選択)

港区立図書館の機能やサービスに関する満足度については、「⑨職員の接遇」(80.9%)で「肯定的評価」が最も高く、次いで「⑤図書館ホームページや館内検索機での蔵書検索・予約」(74.0%)、「①閲覧室・視聴覚コーナー(利用環境)」(67.6%)となっています。

問 23 港区立図書館の蔵書に関する満足度をお聞かせください。

港区立図書館の蔵書に関する満足度については、「①蔵書数」で「肯定的評価」が80.1%、「②蔵書内容（バランス）」で76.5%となっています。

問 23 で「不満」「やや不満」を選択した方

問 24 どのような点に不満を感じていますか。一番あてはまるものを選んでください。（1つ選択）

蔵書内容（バランス）に不満な点は、「探している本、読みたい本が無かった」（38.5%）が最も高く、次いで「人気のある本の予約がなかなか回ってこない」（37.4%）となっています。

問 25 今後充実して欲しい資料は何ですか。あてはまるものを選んでください。（複数選択可）

今後充実して欲しい資料は、「一般図書（ベストセラー含む）」（71.9%）が最も高く、次いで「専門書・実用書」（31.0%）、「文庫本」（22.8%）、「CD・DVD」（20.9%）となっています。

問 26 今後、電子書籍サービスで、どのような分野の本や雑誌を充実して欲しいですか。（複数選択可）

今後、電子書籍サービスで充実して欲しい分野の本や雑誌は、「実用書（家庭、ビジネス、旅行ガイド等）」（51.5%）が最も高く、次いで「小説・エッセイ」（44.4%）、「ノンフィクション」（20.2%）となっています。

問 27 港区立図書館に来館しなくても利用できるよう、今後充実して欲しいと思うサービスはありますか。（複数選択可）

港区立図書館に来館しなくても利用できるよう、今後充実して欲しいと思うサービスは、「ブックポストの増設」（29.7%）が最も高く、次いで「オーディオブックの充実」（25.6%）となっています。

問 28 港区立図書館に対する総合的な満足度をお聞かせください。

図書館サービス全体の総合満足度は、「肯定的評価」（「満足」と「どちらかという満足」との合計）が92.9%、「否定的評価」（「どちらかという不満」と「不満」との合計）が7.0%となっています。

## ②小学生

問1 いちばん使う図書館はどこですか。(1つ選択)

いちばん使う図書館は、「三田図書館」(25.0%)が最も高く、次いで「高輪図書館」(20.5%)、「高輪図書館分室」(18.2%)となっています。

問2 何年生ですか。(1つ選択)

学年は、「6年生」(29.5%)が最も高く、次いで「5年生」(25.0%)、「3年生」(18.2%)となっています。

問3 1か月の間に本(マンガ、雑誌、教科書は除く)を何冊くらい読みますか。(1つ選択)

1か月の間に読む本(マンガ、雑誌、教科書は除く)の冊数は、「10冊以上」(50.0%)が最も高く、次いで「1～3冊」(18.2%)となっています。

問4 どのように音楽をききますか。(複数選択可)

音楽をきくかについては、「きく」が86.3%、「音楽はきかない」が11.4%となっています。また、「きく」中では、「YouTubeなどのサイト」(59.1%)が最も高く、次いで「無料の音楽配信サービス」(34.1%)、「有料の音楽配信サービス」(20.5%)となっています。

## ■図書館の利用について

問5 港区の図書館カードをえていますか。(1つ選択)

港区の図書館カードをえているかについては、「はい」が90.9%、「いいえ」が9.1%となっています。

問6 港区の図書館にどのくらい来ますか。(1つ選択)

港区の図書館にどのくらい来るかについては、「1週間に1回」(31.8%)が最も高く、次いで「2週間に1回」(15.9%)、「1か月に1回」(13.6%)となっています。

問7 港区の電子図書館を使ったことがありますか。(1つ選択)

港区の電子図書館を使ったことがあるかについては、「ある」が15.9%、「ない」が38.6%、「電子図書館を知らない」が31.8%となっています。

問8 港区の図書館でどのように過ごしますか。(複数選択可)

港区の図書館でどのように過ごすかについては、「本や雑誌をかりる」(61.4%)が最も高く、次いで「学習する」(56.8%)、「本・雑誌を読む」(50.0%)となっています。

問9 港区の図書館にいる時間はどのくらいですか。(1つ選択)

港区の図書館にいる時間は、「1時間くらい」(29.5%)が最も高く、次いで「3時間以上」(27.3%)となっています。

問10 港区の図書館によく来る曜日はいつですか。(複数選択可)

港区の図書館によく来る曜日は、「月～金曜日」(47.7%)が最も高く、次いで「土曜日午後」(36.4%)、「日曜日午後」(31.8%)となっています。

## ■港区立図書館のサービスについて

問 11 図書館職員による資料探しや調べもののお手伝いをするサービス(レファレンスサービス)を利用したことがありますか。(1つ選択)

レファレンスサービスの認知度(「知っており、利用したことがある」「知っており、利用したいと思う」「知っているが、利用したいと思わない」の合計)は43.1%、利用経験率(「知っており、利用したことがある」)は29.5%、非認知者の利用意向率(「知らなかったが、利用したいと思う」)は22.7%となっています。

問 12 図書館に行かなくても利用できるよう、これから増やしてほしいと思うサービスはありますか。(複数選択可)

図書館に行かなくても利用できるよう、これから増やしてほしいと思うサービスは、「ブックポストを増やす」(34.1%)が最も高く、次いで「音楽配信」(31.8%)、「動画配信」(29.5%)となっています。

問 13 図書館で参加したいイベントをおしえてください。(複数選択可)

図書館で参加したいイベントは、「映画会」(38.6%)が最も高く、次いで「1日図書館員」(36.4%)、「工作会」「宿題講座」(ともに34.1%)となっています。

問 14 図書館でやってみたいボランティア活動はありますか。(複数選択可)

図書館でやってみたいボランティア活動は、「本の整理」(45.5%)が最も高く、次いで「本の貸出、返却のカウンター」(40.9%)、「おすすめの本棚を作る」(34.1%)となっています。

問 15 港区の図書館に満足していますか。(1つ選択)

図書館サービス全体の総合満足度は、「肯定的評価」(「満足」と「どちらかという満足」との合計)が90.9%、「否定的評価」(「どちらかという不満」と「不満」との合計)が0%となっています。

### ③中学生・高校生

問1 よく利用する図書館はどこですか。(1つ選択)

よく利用する図書館は、「三田図書館」(27.8%)が最も高く、次いで「赤坂図書館」(25.0%)、「高輪図書館分室」(16.7%)となっています。

問2 何年生ですか。(1つ選択)

学年は、「高校3年生」(25.0%)が最も高く、次いで「中学2年生」(22.2%)となっています。

問3 よく利用するSNSは何ですか。(複数選択可)

SNSの利用状況は、「利用する」が91.6%、「利用しない」が5.6%となっています。また、「利用する」中では、「LINE」(75.0%)が最も高く、次いで「YouTube」(58.3%)、「インスタグラム」(38.9%)となっています。

問4 1か月の間に、本(マンガ、雑誌、参考書、教科書は除く)を何冊くらい読みますか。(1つ選択)

1か月の間に読む本(マンガ、雑誌、教科書は除く)の冊数は、「1～3冊」(36.1%)が最も高く、次いで「4～9冊」「ほとんど読まない」(25.0%)となっています。

問5 普段どのように音楽を聴きますか。あてはまるものを選んでください。(複数選択可)

音楽を聴くかについては、「聴く」が94.4%、「音楽は聴かない」が2.8%となっています。また、「聴く」中では、「YouTubeなどの動画サイト」(63.9%)が最も高く、次いで「無料の音楽配信サービス」(47.2%)、「有料の音楽配信サービス」(25.0%)となっています。

## ■図書館の利用状況

問6 港区立図書館カードを持っていますか。(1つ選択)

港区の図書館カードをもっているかについては、「はい」が86.1%、「いいえ」が11.1%となっています。

問7 港区立図書館をどのくらい利用していますか。(1つ選択)

港区立図書館の利用頻度は、「1週間に1回」(30.6%)が最も高く、次いで「ほぼ毎日」(27.8%)、「主に試験期間」(13.9%)となっています。

問8 港区電子図書館を利用したことはありますか。(1つ選択)

港区の電子図書館を使ったことがあるかについては、「ある」が8.3%、「ない」が66.7%、「電子図書館を知らない」が22.2%となっています。

問9 港区立図書館でどのように過ごしますか。(複数選択可)

港区の図書館でどのように過ごすかについては、「学習する」(83.3%)が最も高く、次いで「本や雑誌を借りる」(38.9%)、「本・雑誌を読む」(36.1%)となっています。

問10 港区立図書館の滞在時間はどのくらいですか。(1つ選択)

港区立図書館の滞在時間は、「2時間くらい」(50.0%)が最も高く、次いで「3時間以上」(36.1%)となっています。

問11 港区立図書館をよく利用するのはいつですか。(複数選択可)

港区立図書館をよく利用する曜日・時間帯は、「月～金曜日」(58.3%)が最も高く、次いで「土曜日午後」(47.2%)、「日曜日午後」(38.9%)となっています。

問12 図書館の職員による資料探しや調べもののお手伝いをするサービス(レファレンスサービス)を利用したことがありますか。(1つ選択)

レファレンスサービスの認知度(「知っており、利用している」と「知っているが、利用していない」との合計)は58.4%、利用経験率(「知っており、利用している」)は30.6%、非認知者の利用意向率(「知らないが、これから利用したい」)は13.9%となっています。

### 問12で「知っており、利用している」を選択した方

問13 資料探しや調べもののお手伝いをするサービス(レファレンスサービス)の満足度を教えてください。(1つ選択)

回収数が11人と少ないため参考となりますが、レファレンスサービスの満足度、「肯定的評価」(「満足」と「どちらかという満足」との合計)が11人、「否定的評価」(「どちらかという不満」と「不満」との合計)が0人となっています。

問 14 資料探しや調べもののお手伝いについて、より利用しやすくするために今後充実して欲しいと思うサービスはありますか。(複数選択可)

資料探しや調べもののお手伝いについて、より利用しやすくするために今後充実して欲しいと思うサービス、「特にない」(52.8%)が最も高く、次いで「特定のテーマに関する資料の探し方や調べ方のモデルコースを案内する」(22.2%)、「具体的な相談事例を館内や図書館ホームページで紹介する」(16.7%)となっています。

問 15 図書館に来館しなくても利用できるよう、今後充実して欲しいと思うサービスはありますか。(複数選択可)

図書館に来館しなくても利用できるよう、今後充実して欲しいと思うサービスは、「特にない」(38.9%)が最も高く、次いで「新聞記事の検索など、図書館のデータベースの自宅での利用」(30.6%)となっています。

問 16 図書館で増やしてほしい資料は何ですか。(複数選択可)

図書館で増やしてほしい資料は、「勉強・学習の本」(66.7%)が最も高く、次いで「小説」(52.8%)、「文庫本」(41.7%)、「進路・進学の本」(38.9%)となっています。

問 17 図書館で参加したいイベントを教えてください。(複数選択可)

図書館で参加したいイベントは、「学習講座」(47.2%)が最も高く、次いで「映画会」「作家の講演会」「進路・進学セミナー」(すべて 27.8%)となっています。

問 18 図書館でボランティア活動をする場合、どのような活動をしてみたいですか。(複数選択可)

してみたい図書館でのボランティア活動は、「本の貸出、返却のカウンター業務」(63.9%)が最も高く、次いで「本の整理」(55.6%)、「書架の飾り付け」(30.6%)となっています。

問 19 港区立図書館の満足度を教えてください。(1つ選択)

図書館サービス全体の総合満足度は、「肯定的評価」(「満足」と「どちらかという」と満足)との合計)が94.4%、「否定的評価」(「どちらかという」と不満)と「不満」との合計)が2.8%となっています。

(5) インターネットモニター調査【18歳以上の在勤者】

問4 あなたは、港区立図書館で行っているサービスを知っていますか。(複数選択可)

港区立図書館で行っているサービスの認知状況について、「知っている」が42.2%、「いずれも知らない」が57.8%となっています。また、「知っている」中では、「館内のパソコン、図書館ホームページを利用した蔵書検索、資料予約」(24.7%)が最も高く、次いで「CD・DVD等の視聴覚資料の視(試)聴」(16.0%)、「インターネットを利用できるパソコンの利用」(15.7%)となっています。

問5 あなたは、港区立図書館で行っているサービスを利用したいですか。(複数選択可)

港区立図書館のサービスについて、「利用したい」が62.3%、「いずれも利用したくない」が37.7%となっています。また、「利用したい」中では、「館内のパソコン、図書館ホームページを利用した蔵書検索、資料予約」(30.8%)が最も高く、次いで「館内での無線LAN(Wi-Fi)接続サービス」(21.0%)、「映画鑑賞会・コンサート・朗読会等のイベント」(20.5%)となっています。

問6 あなたは、図書館の職員による資料探しや調べ物のお手伝い(レファレンスサービス)について、より利用しやすくするために、どのような改善を期待しますか。(上位3つを選択)

レファレンスサービスをより利用しやすくするための改善策は、「特にない」(34.2%)が最も高く、次いで「調べもの相談」「レファレンス」のカウンターを分かりやすく表示する」(24.8%)、「具体的な相談事例を館内やウェブサイトで紹介する」「オンラインで気軽に相談できるようにする」(ともに20.3%)となっています。

問7 あなたは、区立図書館に来館しなくても利用できるよう、今後、充実して欲しいと思うサービスはありますか。(上位3つを選択)

区立図書館に来館しなくても利用できるよう、今後、充実して欲しいと思うサービスは、「特にない」(31.5%)が最も高く、次いで「電子書籍の充実」(30.0%)、「動画配信の導入」(16.7%)、「音楽配信の導入」(16.3%)となっています。

問8 あなたは、どのように音楽を聴きますか。(複数選択可)

音楽を聴くかについては、「聴く」が90.5%、「音楽は聴かない」が9.5%となっています。また、「聴く」中では、「YouTubeなどの動画サイト」(57.8%)が最も高く、次いで「無料の音楽配信サービス」(44.2%)、「有料の音楽配信サービス」(34.2%)となっています。

問9 あなたは、どのような音楽を聴きますか。(複数選択可)

どのような音楽を聴くかについては、「J-POPや洋楽の最新ヒット曲」(76.1%)が最も高く、次いで「クラシック、ジャズ」(36.6%)、「ヒーリング、環境音楽(勉強や作業時のBGM)」(27.6%)となっています。

問 10 港区では、電子書籍サービスを開始しています。あなたは、港区電子図書館を知っていますか。また、利用したいと思いますか。

港区電子図書館の認知度（「知っており、利用したことがある」「知っており、利用したいと思う」「知っているが、利用したいと思わない」の合計）は31.8%、利用経験率（「知っており、利用したことがある」）は7.8%、利用意向率（「知っており、利用したいと思う」と「知らなかったが、利用したいと思う」との合計）は52.7%となっています。

問 11 あなたが利用したい電子書籍の分野は何ですか。（上位3つを選択）

利用したい電子書籍の分野は、「実用書（家庭、ビジネス、旅行ガイド等）」（46.6%）が最も高く、次いで「小説・エッセイ」（46.0%）となっています。

問 12 あなたは、より多くの方が港区立図書館を今よりも利用するようになるためには、どのようなサービスが必要だと思いますか。（複数選択可）

より多くの方が港区立図書館を今よりも利用するようになるために必要なサービスは、「利用者ニーズに応じた本を所蔵する」（30.7%）が最も高く、次いで「居心地のよい環境をつくる」（29.0%）、「身近なところで本の貸出・返却ができる」（25.0%）となっています。

問 13 あなたが、港区立図書館で参加したいと思うボランティアはありますか。（上位3つを選択）

港区立図書館で参加したいと思うボランティアについては、「参加したい」が47.8%、「ボランティアに参加したいと思わない」が52.2%となっています。また、「参加したい」の中では、「図書館での本の整理などを行うボランティア」（19.2%）が最も高く、次いで「子どもに本をすすめたり、勉強の手伝いをするボランティア」（12.8%）となっています。

問 14 港区立郷土歴史館は、港区の自然・歴史・文化を深く知り、交流する拠点として、歴史的建造物を活用し、平成30年11月に開設しました。常設展示のほか、企画・特別展示やイベントの開催なども行っています。また図書室では歴史資料の閲覧のほか、港区立図書館の資料の予約・貸出・返却も行っています。あなたは、港区立郷土歴史館を知っていますか。また、利用したいと思いますか。（1つ選択）

港区立郷土歴史館の認知度（「知っており、利用したことがある」「知っており、利用したいと思う」「知っているが、利用したいと思わない」の合計）は26.5%、利用経験率（「知っており、利用したことがある」）は6.7%、利用意向率（「知っており、利用したいと思う」と「知らなかったが、利用したいと思う」との合計）は45.5%となっています。

問 15 あなたは、過去1年間に港区立図書館を利用しましたか。(複数選択可)

過去1年間に港区立図書館を利用状況は、「利用した」が32.3%、「過去1年間に利用していない」が67.7%となっています。また、「利用した」中では、「みなと図書館」(9.8%)が最も高く、次いで「三田図書館」(9.5%)となっています。

問 16 あなたは、どんなときに港区立図書館に行きますか。(上位3つを選択)

港区立図書館に行く目的は、「本を借りたいとき」(37.1%)が最も高く、次いで「調べものや勉強をしたいとき」(35.1%)、「本が読みたいとき」(34.5%)となっています。

問 17 あなたは、港区立図書館で1ヶ月間に何冊ぐらい本を借りますか。(1つ選択)

港区立図書館で1ヶ月間に何冊ぐらい本を借りるかについては、「1～2冊」(40.2%)が最も高く、次いで「3～5冊」(35.1%)となっています。

問 18 あなたの、港区立図書館の利用頻度はどのくらいですか。(1つ選択)

港区立図書館の利用頻度は、「月に2～3回程度」(33.0%)が最も高く、次いで「週に1～3回」「月に1回程度」(22.2%)となっています。

問 19 あなたが過去1年間で港区立図書館を利用して、よかったと思うことは何ですか。(上位3つを選択)

過去1年間で港区立図書館を利用してよかったと思うことは、「自分の読みたい本を無料で読むことができた」(37.1%)が最も高く、次いで「これまで読まなかったジャンルの本を見つけた」(36.1%)、「自分が知りたいことを本や図鑑等で調べることができた」(28.9%)となっています。

問 20 あなたが過去1年間に港区立図書館を利用して、不満に思ったことは何ですか。(上位3つを選択)

過去1年間に港区立図書館を利用して不満に思ったことは、「借りられる期間が短い」(26.8%)が最も高く、次いで「読みたい本・雑誌、聞きたいCD・DVDがない」(26.3%)、「混んでいて、席が空いていない」(25.8%)となっています。

問 21 あなたが、過去1年間で港区立図書館を利用しなかった理由は何ですか。(上位3つを選択)

過去1年間で港区立図書館を利用しなかった理由は、「自宅から遠く、行きづらい」(47.0%)が最も高く、次いで「仕事・学校が忙しい」(31.0%)となっています。

問 22 あなたは、1か月間に何冊の本を読みましたか。(1つ選択)

1か月間に何冊の本を読んだかについては、「読んだ」が72.0%、「まったく読まない」が28.0%となっています。また、「読んだ」中では、「1～3冊」(32.3%)が最も高く、次いで「3～5冊」(20.2%)となっています。

問 23 あなたが読んだ本のうち電子書籍は何冊ですか。(1つ選択)

読んだ本のうち電子書籍の冊数は、「読んだ」が 57.9%、「まったく読まない」が 42.1%となっています。また、「読んだ」中では、「1～3冊」(30.8%)が最も高く、次いで「3～5冊」(13.4%)となっています。

問 24 あなたが本を読んだきっかけは何ですか。(上位3つを選択)

本を読んだきっかけは、「本屋で見えておもしろそうだったから」(42.1%)が最も高く、次いで「雑誌や新聞で紹介されていたから」(20.8%)、「映画・ドラマの原作だったから」(19.9%)となっています。

問 25 あなたが本を読まない理由は何ですか。(上位3つを選択)

本を読まない理由は、「仕事が忙しくて時間がないから」(31.0%)が最も高く、次いで「他のことに興味があるから」(21.4%)となっています。

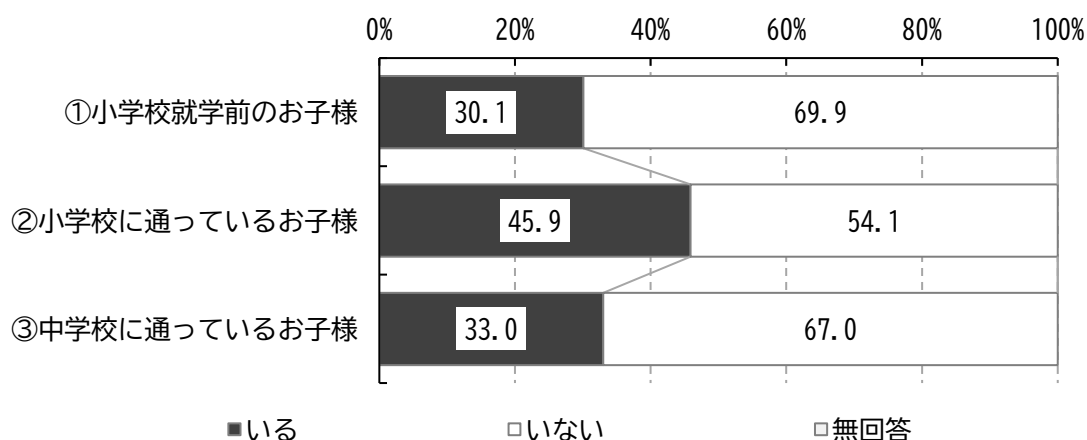
### Ⅲ 調査結果

#### 1. 学校教育

##### (1) 満2～15歳の子どもの保護者

問1 同居するお子様についてお答えください。(それぞれ1つ選択)

同居する子どもについては、「①小学校就学前のお子様」が30.1% (n=489)、「②小学校に通っているお子様」が45.9% (n=744)、「③中学校に通っているお子様」が33.0% (n=536) となっています。



##### ①小学校就学前のお子様

単位：n (回答者数)

	0歳	1歳	2歳	3歳	4歳	5歳
全体	39	37	62	128	99	194
男性	22	14	24	61	46	82
女性	13	22	36	65	51	110
回答しない	4	1	2	2	0	2

##### ②小学校に通っているお子様

	5歳	6歳	7歳	8歳	9歳	10歳	11歳	12歳
全体	5	52	121	144	153	142	151	116
男性	1	27	57	70	77	64	72	54
女性	1	24	64	72	73	74	78	59
回答しない	1	1	0	3	2	4	1	2

##### ③中学校に通っているお子様

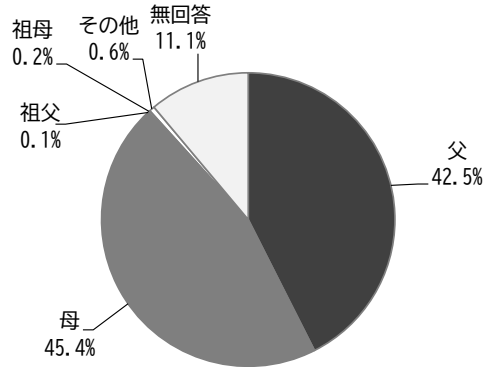
	12歳	13歳	14歳	15歳
全体	75	175	179	112
男性	36	85	84	49
女性	35	87	89	58
回答しない	2	2	5	2

※無回答を除く。

問2 あなた（回答されている保護者の方）のお子様との関係をお答えください。（1つ選択）

お子様との関係は、「母」（45.4%）が最も高く、次いで「父」（42.5%）となっています。

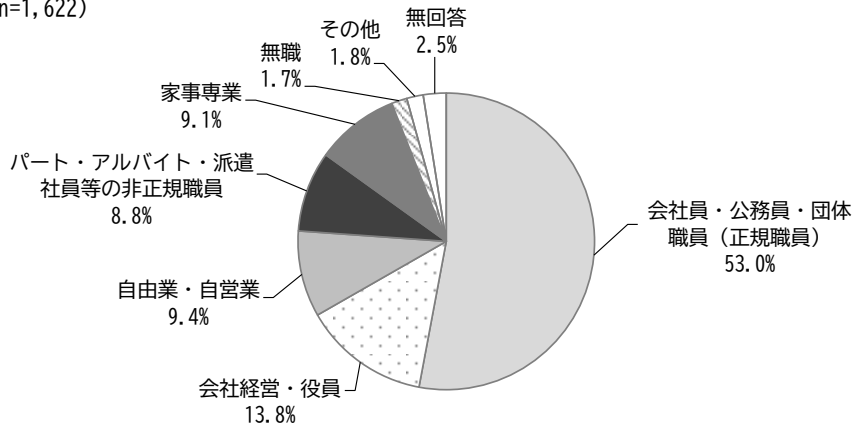
(n=1,622)



問3 あなたの就労状況をお答えください。（1つ選択）

就労状況は、「会社員・公務員・団体職員（正規職員）」（53.0%）が最も高く、次いで「会社経営・役員」（13.8%）となっています。

(n=1,622)



**問4 あなたのお住まいは、どの地域ですか。(1つ選択)**

お住まいの地域は、「芝浦」(12.3%)が最も高く、次いで「高輪」(10.4%)となっています。

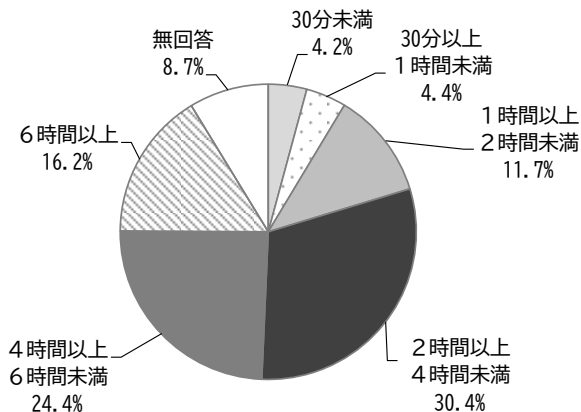
	n	%		n	%
芝	68	4.2	麻布台	8	0.5
海岸1丁目	8	0.5	麻布十番	27	1.7
東新橋	9	0.6	東麻布	31	1.9
新橋	5	0.3	元赤坂	9	0.6
西新橋	3	0.2	赤坂	105	6.5
三田1~3丁目	73	4.5	南青山	125	7.7
浜松町	17	1.0	北青山	18	1.1
芝大門	3	0.2	三田4~5丁目	67	4.1
芝公園	5	0.3	高輪	168	10.4
虎ノ門	22	1.4	白金	133	8.2
愛宕	2	0.1	白金台	68	4.2
麻布狸穴町	3	0.2	芝浦	199	12.3
麻布永坂	1	0.1	海岸2~3丁目	14	0.9
南麻布	108	6.7	港南	117	7.2
元麻布	26	1.6	台場	23	1.4
西麻布	73	4.5	無回答	35	2.2
六本木	49	3.0			

**■お子様・保護者について**

**問5 あなたは、お子様と一緒にいる時間(就寝時間は除く)は、平日1日当たりどの程度ですか。(1つ選択)**

平日1日当たりお子様と一緒にいる時間(就寝時間は除く)は、「2時間以上4時間未満」(30.4%)が最も高く、次いで「4時間以上6時間未満」(24.4%)、「6時間以上」(16.2%)となっています。

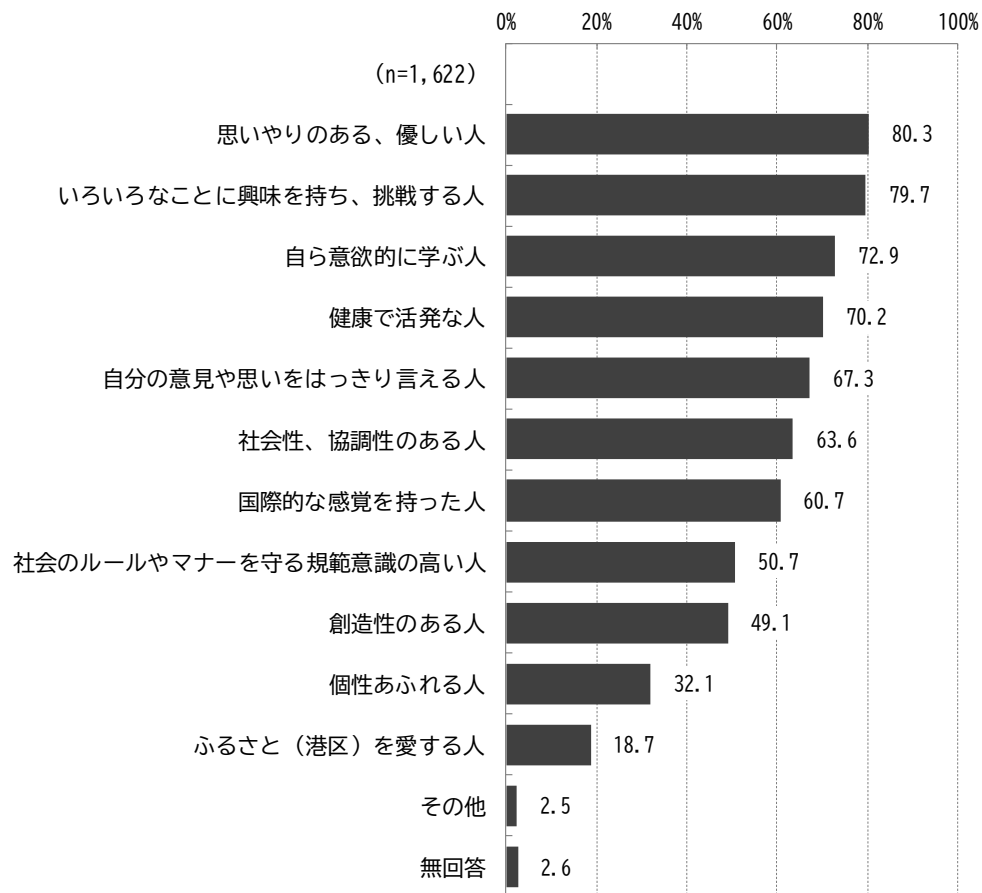
(n=1,622)



## ■教育全般について

### 問6 あなたは、お子様がどのように育ってほしいと思いますか。(複数選択可)

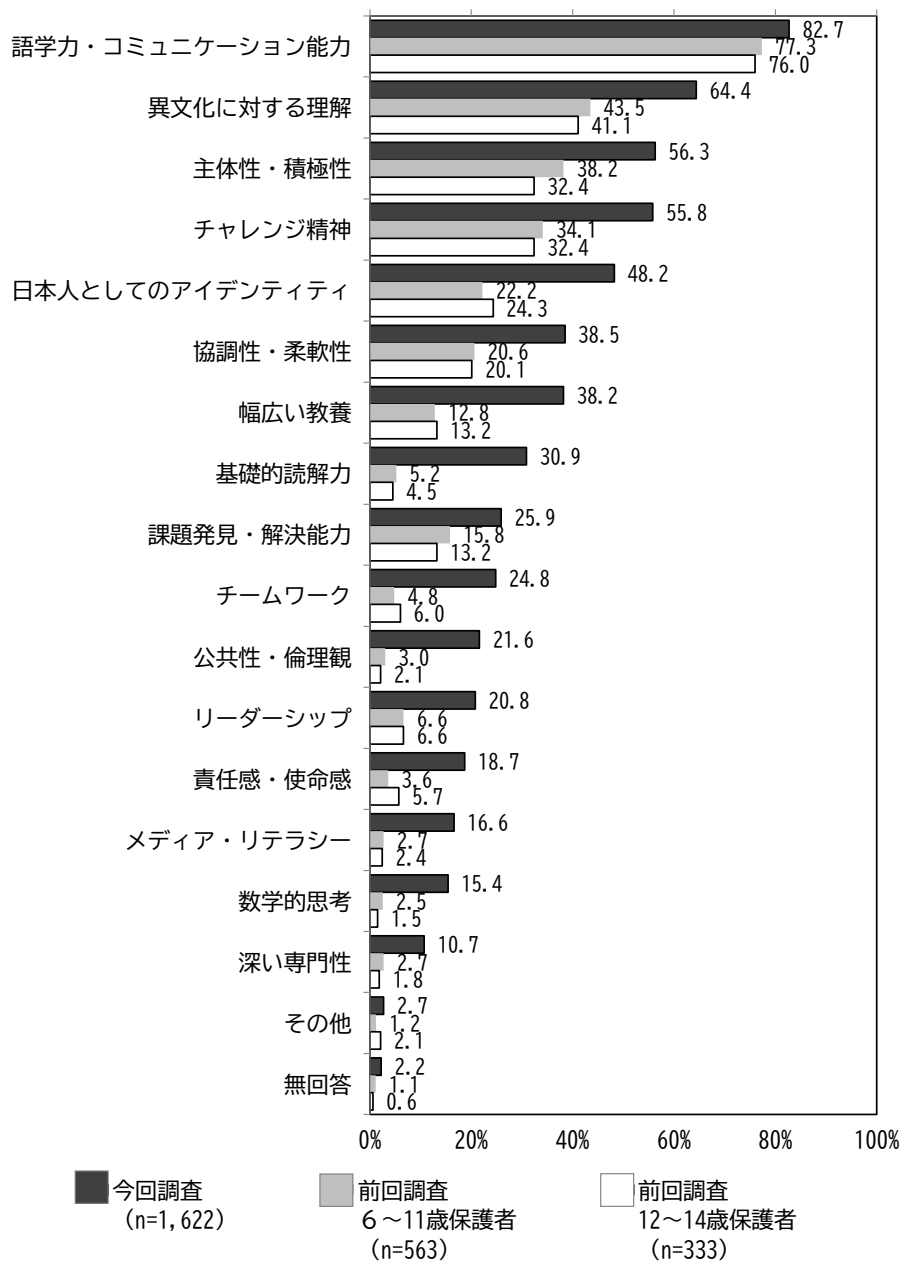
お子様がどのように育ってほしいかについては、「思いやりのある、優しい人」(80.3%)が最も高く、次いで「いろいろなことに興味を持ち、挑戦する人」(79.7%)、「自ら意欲的に学ぶ人」(72.9%)、「健康で活発な人」(70.2%)となっています。



問7 あなたは、国際感覚を持った子どもを育てるためには、何が大切だと思いますか。(複数選択可)

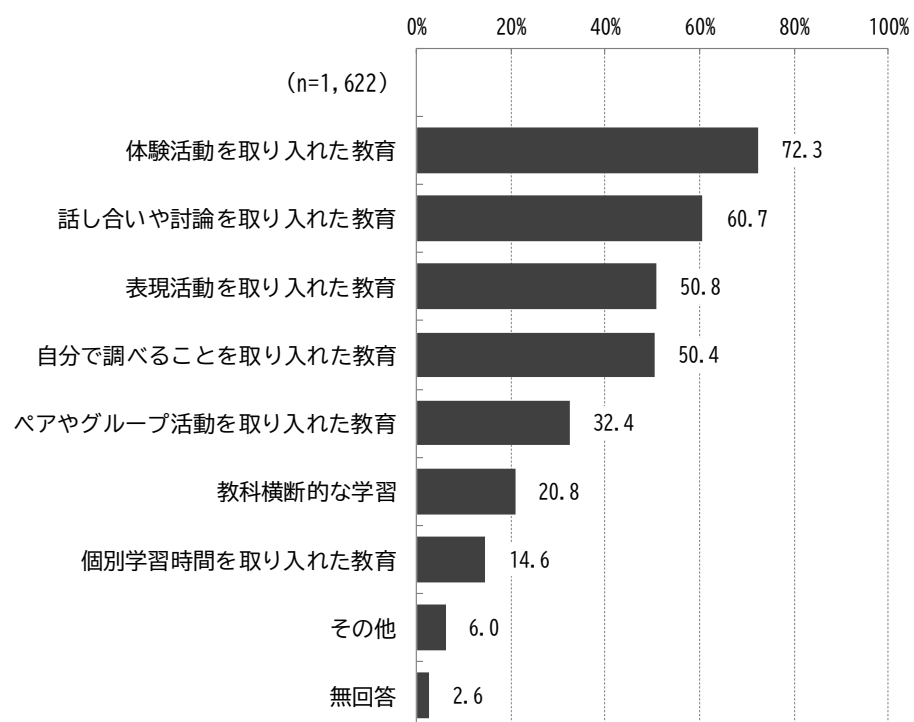
国際感覚を持った子どもを育てるために大切なことは、「語学力・コミュニケーション能力」(82.7%)が最も高く、次いで「異文化に対する理解」(64.4%)、「主体性・積極性」(56.3%)、「チャレンジ精神」(55.8%)となっています。

※前回調査結果は今回調査と回答方法が異なる(前回は上位3つまでを選択、今回は複数選択可としている)ため、参考値となります。



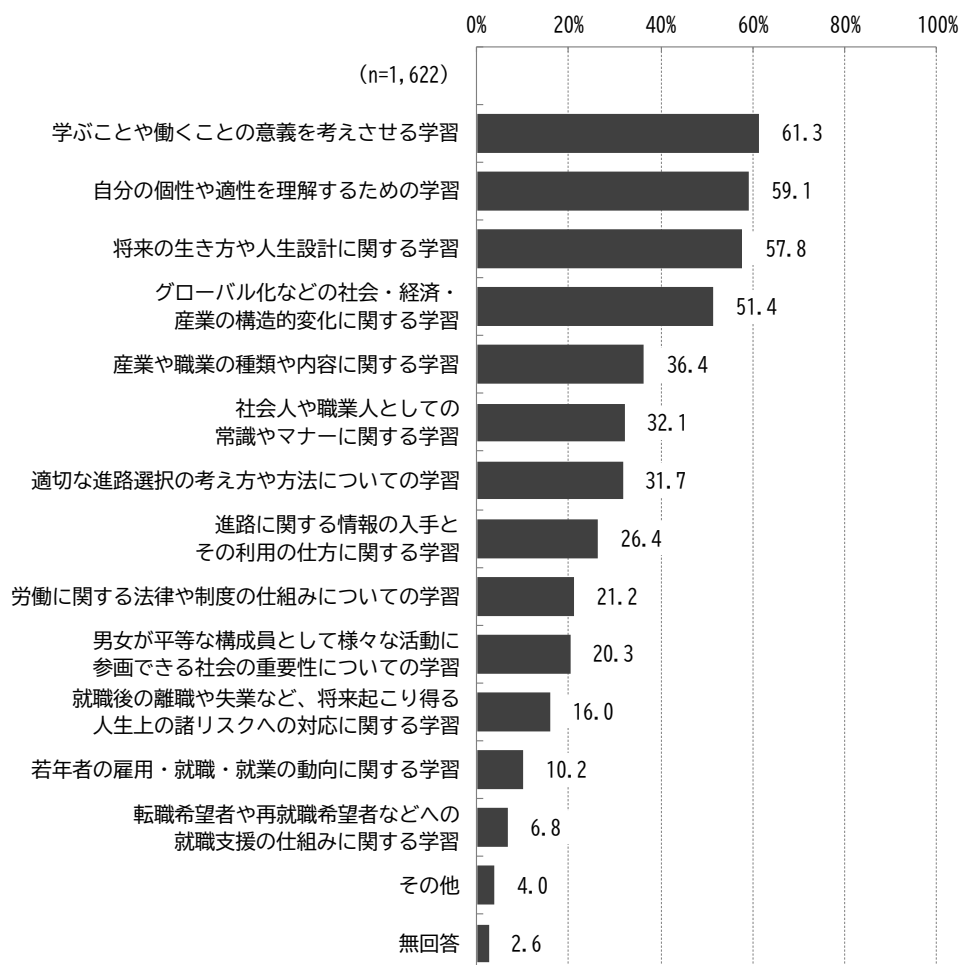
問8 あなたは、国際感覚を持った子どもを育てるためには、どのような教育が効果的だと思いますか。(複数選択可)

国際感覚を持った子どもを育てるために効果的な教育は、「体験活動を取り入れた教育」(72.3%)が最も高く、次いで「話し合いや討論を取り入れた教育」(60.7%)、「表現活動を取り入れた教育」(50.8%)、「自分で調べることを取り入れた教育」(50.4%)となっています。



問9 あなたは、学校でのキャリア教育において、どのような学習内容に期待していますか。(複数選択可)

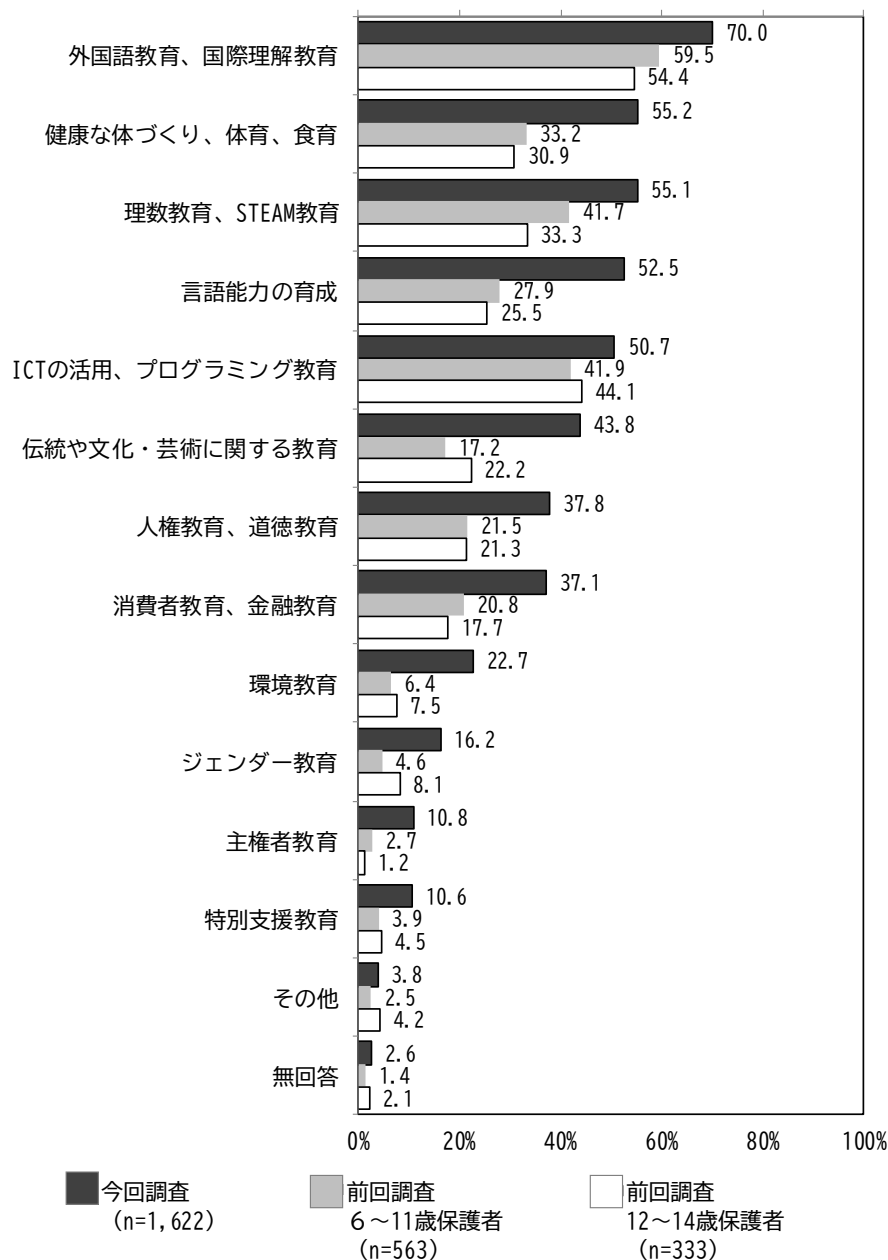
学校でのキャリア教育において期待している学習内容は、「学ぶことや働くことの意義を考えさせる学習」(61.3%)が最も高く、次いで「自分の個性や適性を理解するための学習」(59.1%)、「将来の生き方や人生設計に関する学習」(57.8%)、「グローバル化などの社会・経済・産業の構造的変化に関する学習」(51.4%)となっています。



問10 あなたは、今後の教育の方向性として、何を大切にすべきだと思いますか。  
(複数選択可)

今後の教育の方向性として大切にすべきことは、「外国語教育、国際理解教育」(70.0%)が最も高く、次いで「健康な体づくり、体育、食育」(55.2%)、「理数教育、STEAM教育」(55.1%)、「言語能力の育成」(52.5%)、「ICTの活用、プログラミング教育」(50.7%)となっています。

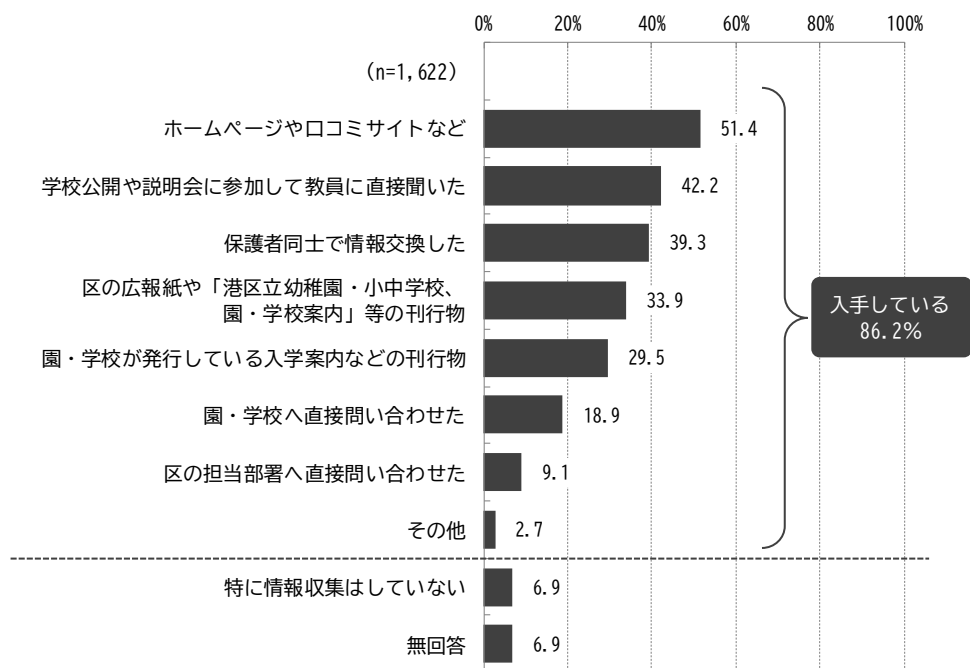
※前回調査結果は今回調査と回答方法が異なる(前回は上位3つまでを選択、今回は複数選択可としている)ため、参考値となります。



問 11 あなたは、お子様の幼稚園や保育園等への入園及び小中学校の入学に当たり、情報をどのような方法で入手しましたか。(複数選択可)

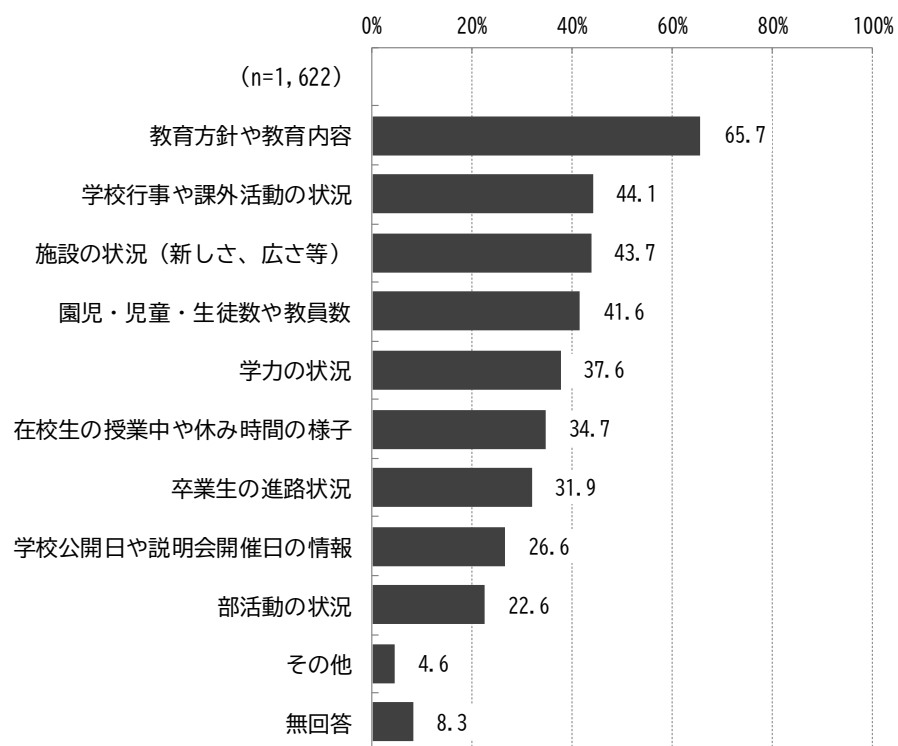
お子様の幼稚園や保育園等への入園及び小中学校の入学に当たっての情報入手の有無については、「入手している」が 86.2%、「特に情報収集はしていない」が 6.9% となっています。

また、情報入手方法については、「ホームページや口コミサイトなど」(51.4%) が最も高く、次いで「学校公開や説明会に参加して教員に直接聞いた」(42.2%)、「保護者同士で情報交換した」(39.3%) となっています。



問 12 お子様の幼稚園や保育園等への入園及び小中学校の入学に当たり、必要だと思う情報や役に立った情報は何か。（複数選択可）

お子様の幼稚園や保育園等への入園及び小中学校の入学に当たり、必要だと思う情報や役に立った情報は、「教育方針や教育内容」(65.7%)が最も高く、次いで「学校行事や課外活動の状況」(44.1%)、「施設の状況(新しさ、広さ等)」(43.7%)、「園児・児童・生徒数や教員数」(41.6%)となっています。



問 13 港区の教育全般についてご意見があれば記入してください。(自由記述)

港区の教育全般についてのご意見として、298 件の自由回答を得ました。以下に、主な意見を挙げています。掲載にあたり、一部文言を修正している場合があります。

①教育内容・学力

- 画一的な一方通行の「教えてもらう」授業ではなく、主体的に学び、個を活かす教育を希望します。
- 国際教育、ICT 教育が進んでおり、有難いなと感じます。国際交流やプログラミングを活用したプロジェクト型の授業から得た経験には子供自身も満足しているようです。
- 子供の体力と学力の発達段階は多様です。得意不得意があるので、それぞれの得意不得意を尊重し合って、自分に合った水準で学べる先進的な環境を作ってほしいです。

②教員の質・教員体制

- 教育は人だと思えます。教員 1 人あたりの負担が多すぎると感じます。1 人あたりの教員の質の向上、人材確保のためにも、正規教員人数の拡充を求めます。
- 港区立の幼稚園、小学校、中学校で学んできて、とても良い先生方や子どもたち、保護者の方々に巡り会え、感謝しています。とても素晴らしい教育現場だと思います。

③学校運営・制度

- 港区内の公立小学校でも体制に差があり過ぎる。ちゃんと統一してほしいです。
- 幼稚園と保育園の垣根をなくしてほしいです。

④行事・修学旅行・課外活動

- 海外への修学旅行は賛成しますが、費用に合った内容になっているのでしょうか。費用を削ることを意見しているわけではなく、費用をかけただけの内容になっているかの検証と、なっていないのであれば内容拡充を求めます。
- 中学生のシンガポールへの修学旅行は画期的で素晴らしいと思います。
- 学校が終わった後の部活動やクラブなどを充実させてほしいです。

⑤施設・設備・ICT 環境

- スポーツや運動がやりやすい環境、施設を増やしてほしいです。
- AI 教育はリテラシー含め、低学年から早めに学べる環境があると良いと思います。
- 校舎が古い学校が多いので、トイレなどだけでも綺麗にしてほしいです。

#### ⑥多様性・インクルーシブ教育

- 合理的配慮についてもう少し理解があるのと、インクルーシブの確立をしてほしいです。
- 地域の特性を活かして、海外文化に接するような活動を増やしてほしいです。

#### ⑦経済的支援・補助制度

- 無償化を推進してほしいです。
- 私立幼稚園に通っていますが、区立私立問わず補助金を出して頂いていることに感謝しています。

#### ⑧保護者の不安・感想

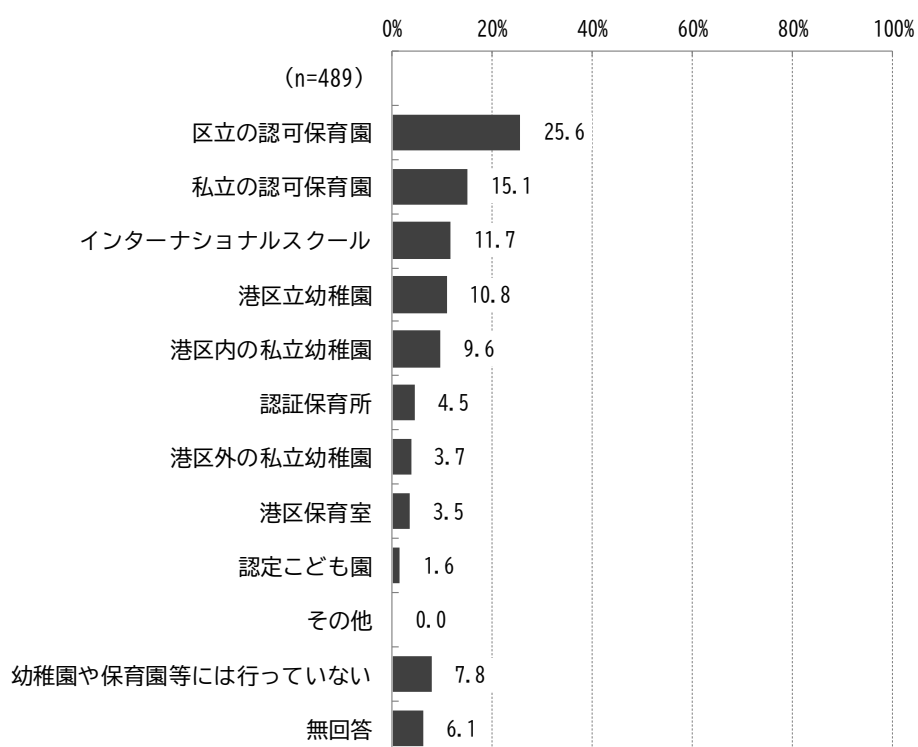
- いじめについて、防止策、対処策ともに、包括的な対応策の検討をお願いします。
- 高い水準での教育の機会を大事にしていきたいです。また、学級崩壊やイジメなどについては厳しく取り締まり、すべての子どもたちが安心安全に通える状態を意識していただきたいと思っています。
- 学校内、学校外ともに体験学習の機会が充実していると感じます。子の個性に合わせた様々な相談先が用意されているのもありがたいです。

## ■幼稚園・保育園等について

### 問1で「①小学校就学前のお子様」が「1.いる」を選んだ方

問14 現在、お子様が通っている施設を教えてください。(1つ選択)

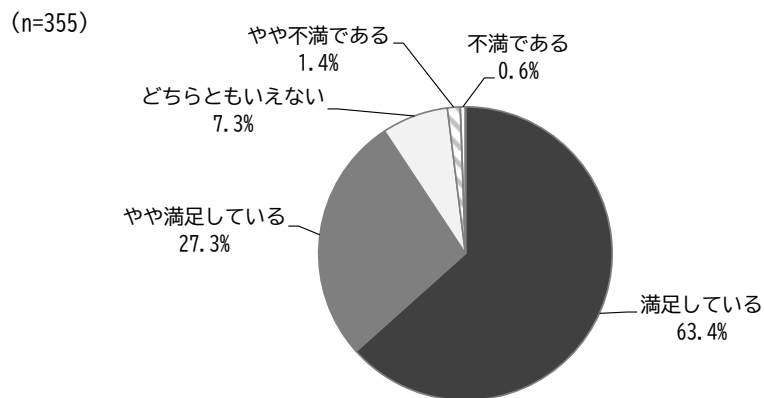
現在、小学校就学前のお子様に通っている施設は、「区立の認可保育園」(25.6%)が最も高く、次いで「私立の認可保育園」(15.1%)、「インターナショナルスクール」(11.7%)、「港区立幼稚園」(10.8%)となっています。



問 15 あなたは、お子様が通っている幼稚園に満足していますか。(1つ選択) また、その理由を記入してください。

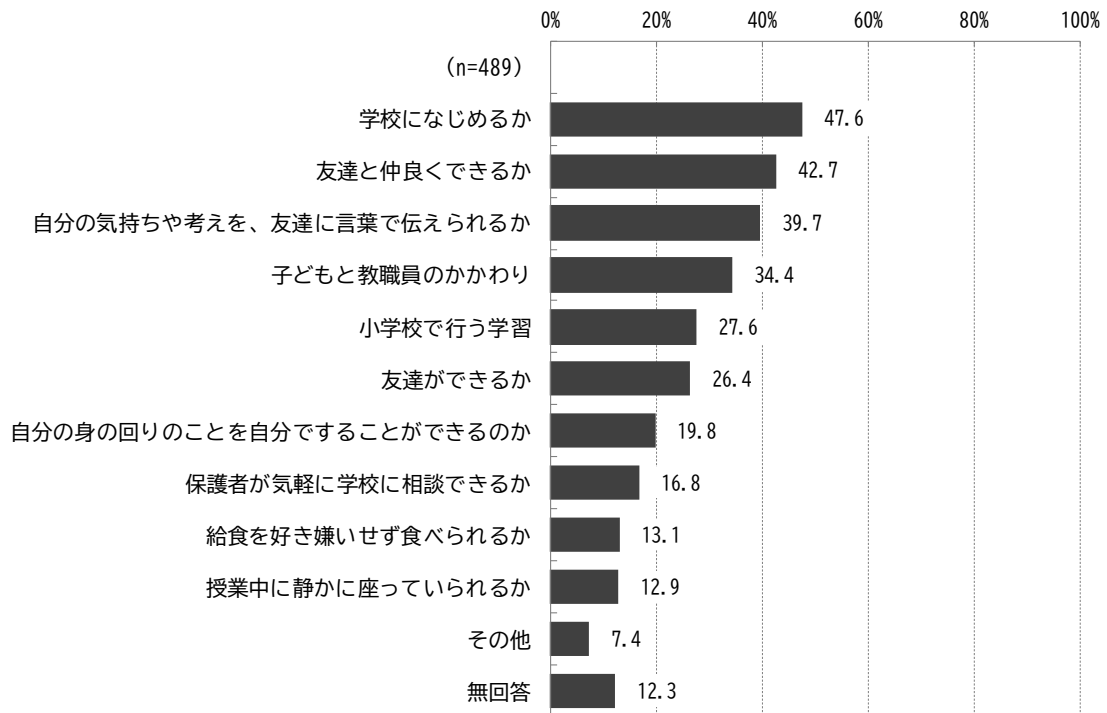
お子様が通っている幼稚園の満足度は、「肯定的評価」(「満足している」と「やや満足している」)との合計)が90.7%、「否定的評価」(「やや不満である」と「不満である」)との合計)が2.0%となっています。

※集計にあたり無回答は除いています。



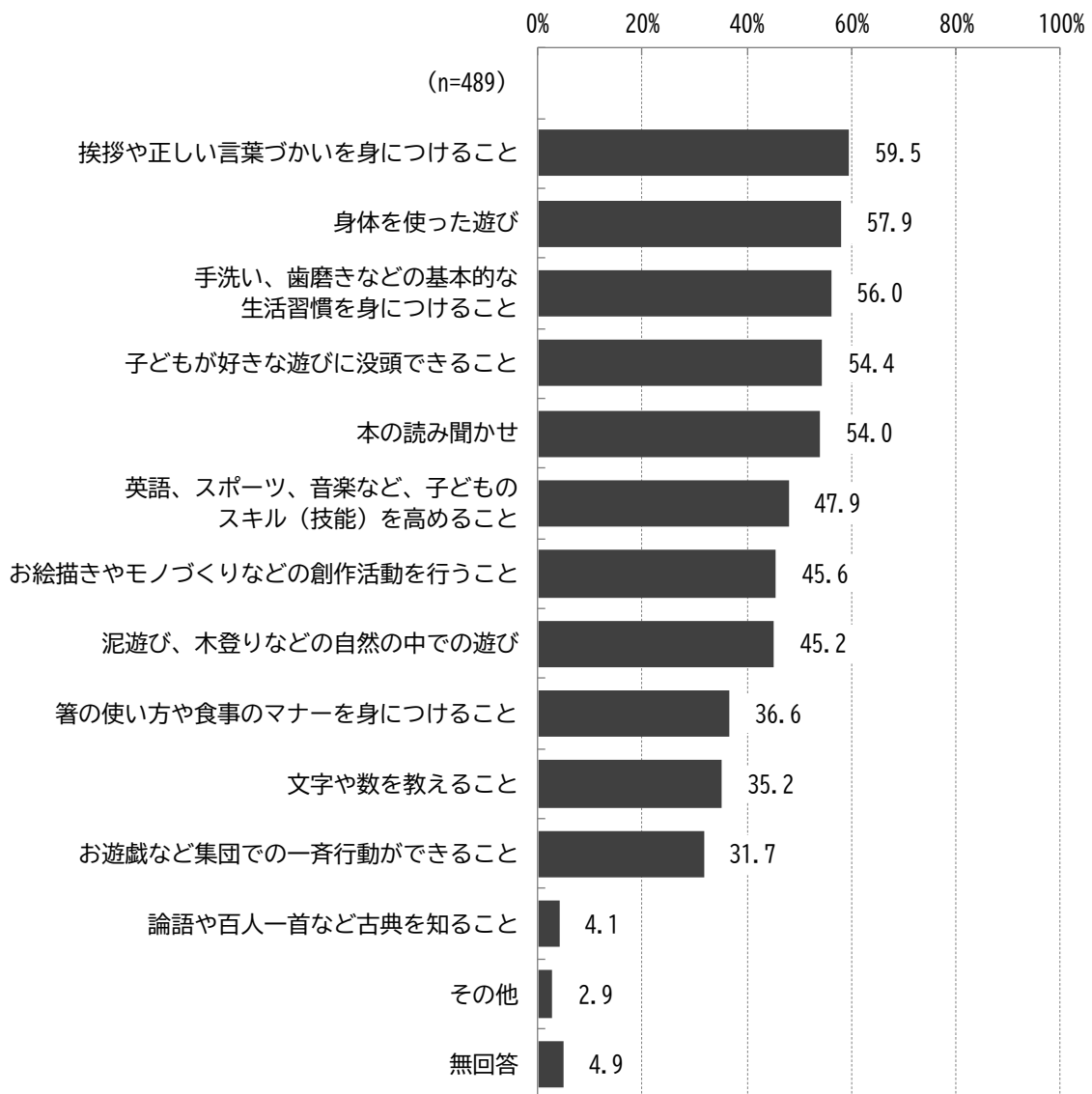
問 16 小学校入学に向けて不安に感じることは何ですか（複数選択可）

小学校入学に向けて不安に感じることは、「学校になじめるか」（47.6%）が最も高く、次いで「友達と仲良くできるか」（42.7%）、「自分の気持ちや考えを、友達に言葉で伝えられるか」（39.7%）、「子どもと教職員のかかわり」（34.4%）となっています。



問 17 あなたは、幼児教育において、どのような点を重視していますか。(複数選択可)

幼児教育における重視点は、「挨拶や正しい言葉づかいを身につけること」(59.5%)が最も高く、次いで「身体を使った遊び」(57.9%)、「手洗い、歯磨きなどの基本的な生活習慣を身につけること」(56.0%)、「子どもが好きな遊びに没頭できること」(54.4%)、「本の読み聞かせ」(54.0%)となっています。



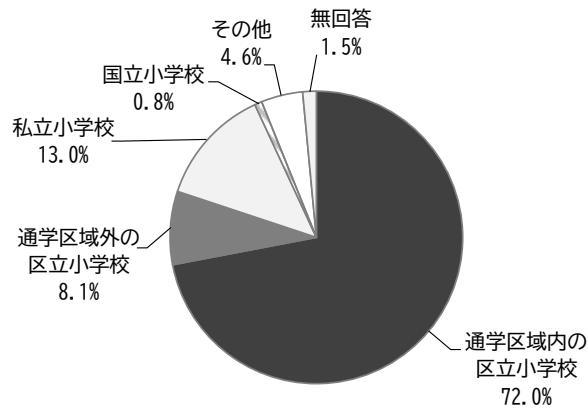
## ■小学校及び習い事等について

### 問1で「②小学校に通っているお子様」が「1. いる」を選んだ方

問18 お子様に通っている小学校は、次のうちどれですか。(1つ選択)

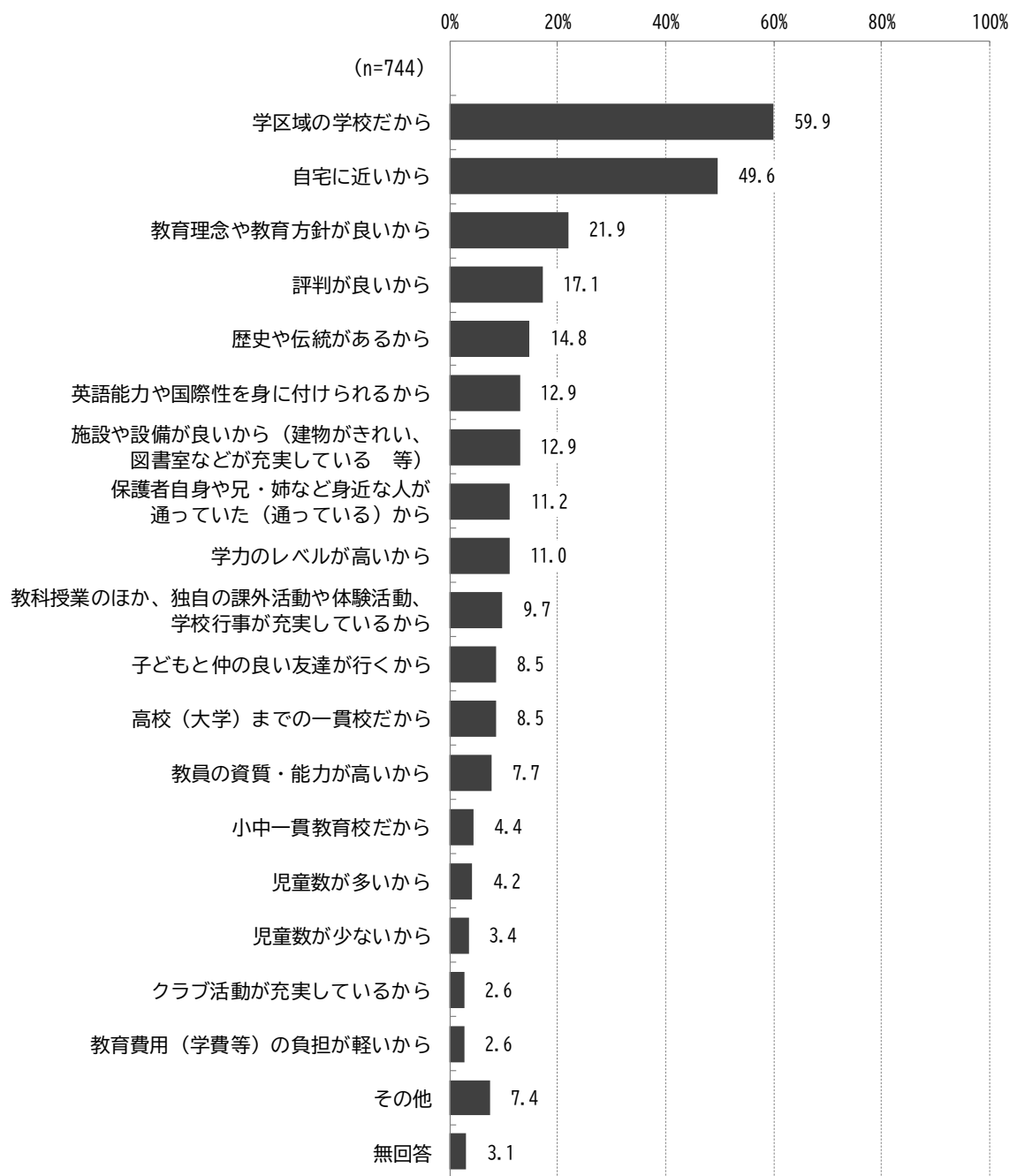
お子様に通っている小学校は、「通学区域内の区立小学校」(72.0%)が最も高く、次いで「私立小学校」(13.0%)となっています。

(n=744)



問 19 問 18 で選んだ小学校に決めた理由は何ですか。(複数選択可)

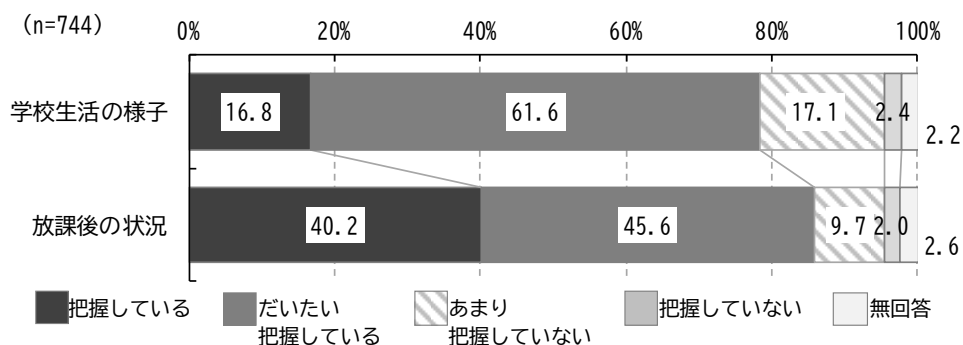
選んだ小学校に決めた理由は、「学区の学校だから」(59.9%) が最も高く、次いで「自宅に近いから」(49.6%)、「教育理念や教育方針が良いから」(21.9%) となっています。



問 20 あなたは、お子様に関する状況をどの程度把握していますか。(それぞれ1つ選択) 学校生活の様子/放課後の状況

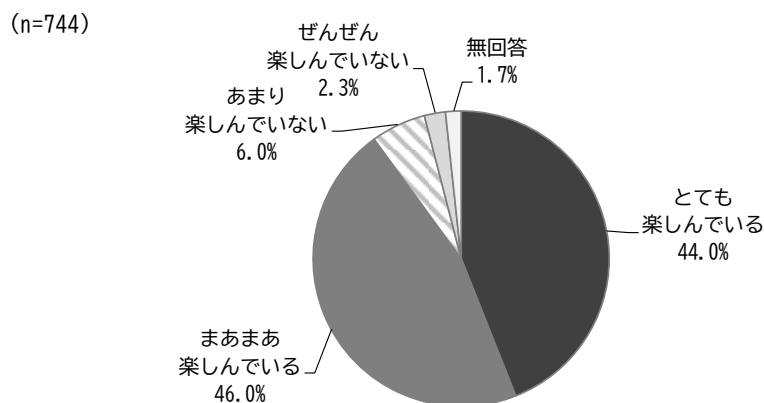
学校生活の様子をどの程度把握しているかについては、「肯定的評価」（「把握している」と「だいたい把握している」との合計）が78.4%、「否定的評価」（「あまり把握していない」と「把握していない」との合計）が19.5%となっています。

また、放課後の状況をどの程度把握しているかについては、「肯定的評価」が85.8%、「否定的評価」が11.7%となっています。



問 21 あなたのお子様は、学校生活を楽しんでいますか。(1つ選択)

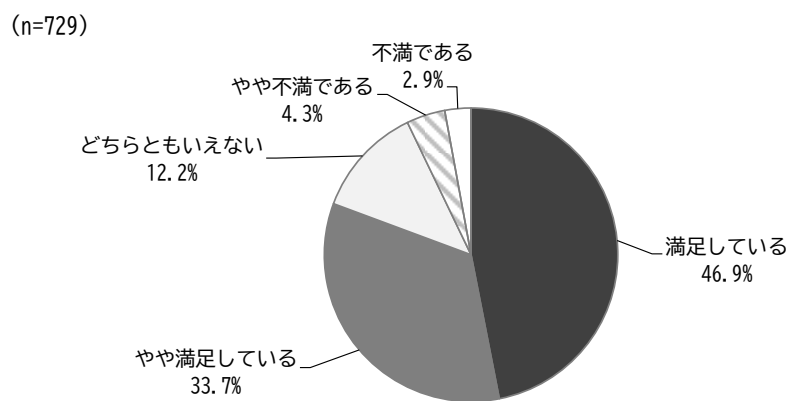
お子様が学校生活を楽しんでいるかについては、「肯定的評価」（「とても楽しんでいる」と「まあまあ楽しんでいる」との合計）が90.0%、「否定的評価」（「あまり楽しんでいない」と「ぜんぜん楽しんでいない」との合計）が8.3%となっています。



問 22 あなたは、お子様が通っている小学校に満足していますか。(1つ選択) また、その理由を記入してください。

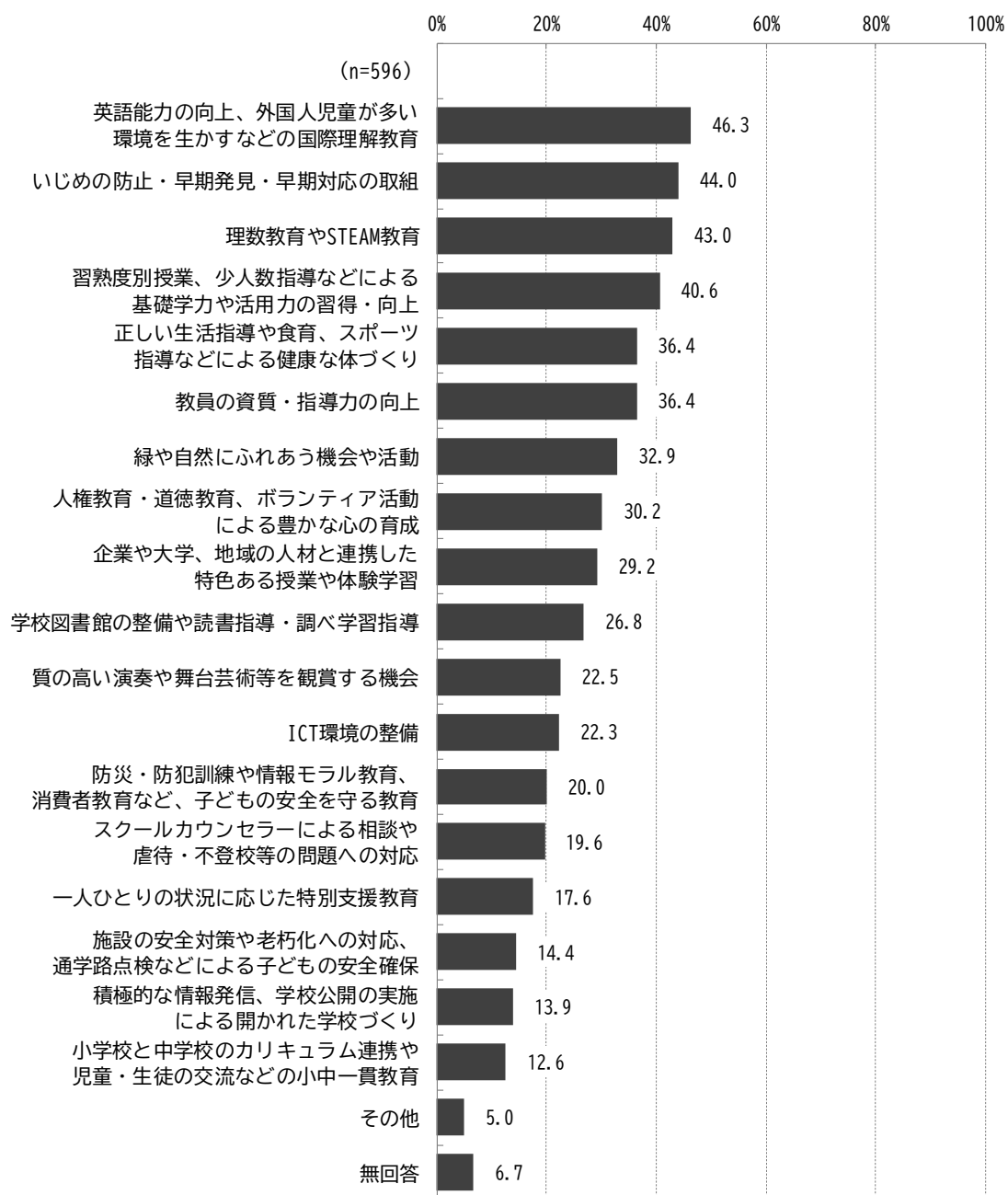
お子様が通っている小学校の満足度は、「肯定的評価」(「満足している」と「やや満足している」)との合計が80.6%、「否定的評価」(「やや不満である」と「不満である」)との合計が7.2%となっています。

※集計にあたり無回答は除いています。



問 23 今後、区立小学校に充実を希望することは何ですか。(複数選択可)

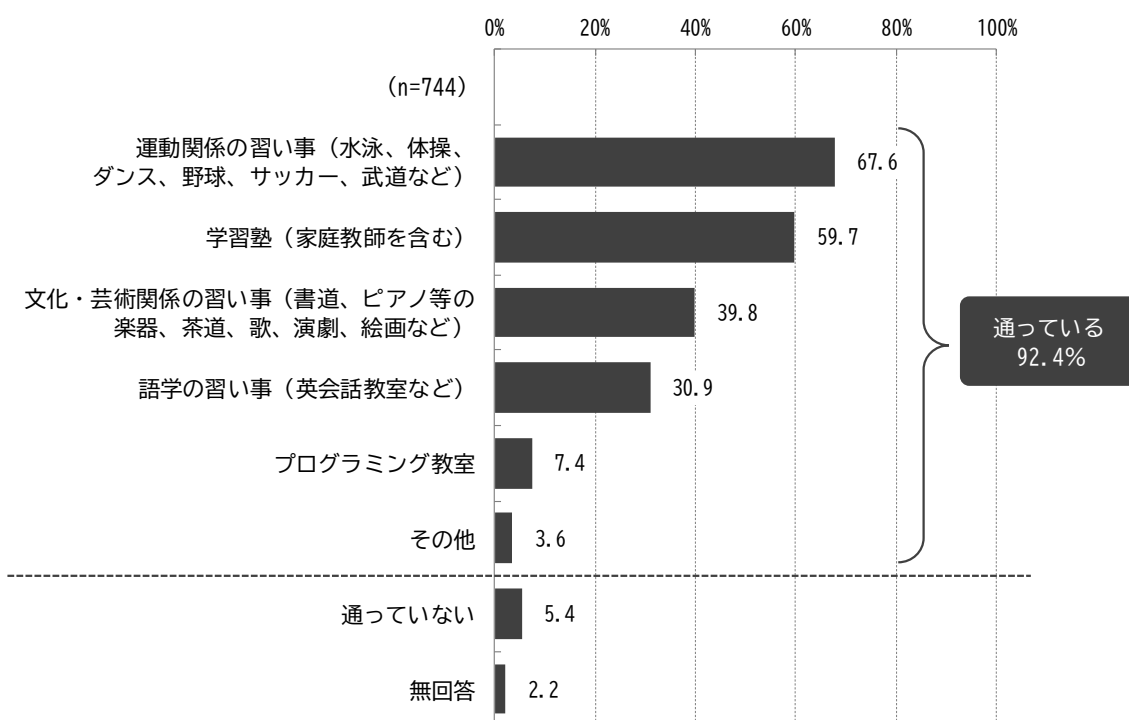
今後、区立小学校に充実を希望することは、「英語能力の向上、外国人児童が多い環境を生かすなどの国際理解教育」(46.3%)が最も高く、次いで「いじめの防止・早期発見・早期対応の取組」(44.0%)、「理数教育やSTEAM教育」(43.0%)、「習熟度別授業、少人数指導などによる基礎学力や活用力の習得・向上」(40.6%)となっています。



問 24 小学校に通っているお子様は、学習塾や習い事に通っていますか。(複数選択可)

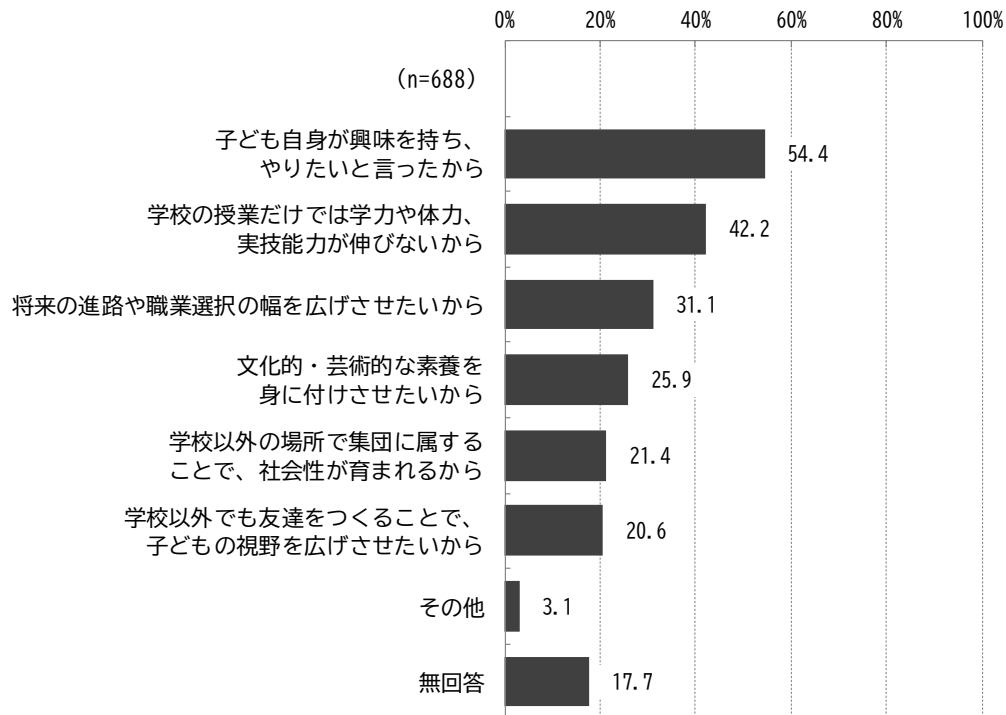
小学校に通っているお子様が学習塾や習い事に通っているかについては、「通っている」が92.4%、「通っていない」が5.4%となっています。

また、「通っている」中では、「運動関係の習い事（水泳、体操、ダンス、野球、サッカー、武道など）」(67.6%)が最も高く、次いで「学習塾(家庭教師を含む)」(59.7%)、「文化・芸術関係の習い事（書道、ピアノ等の楽器、茶道、歌、演劇、絵画など）」(39.8%)、「語学の習い事（英会話教室など）」(30.9%)となっています。



問 25 学習塾や習い事に通っている理由は何ですか。(複数選択可)

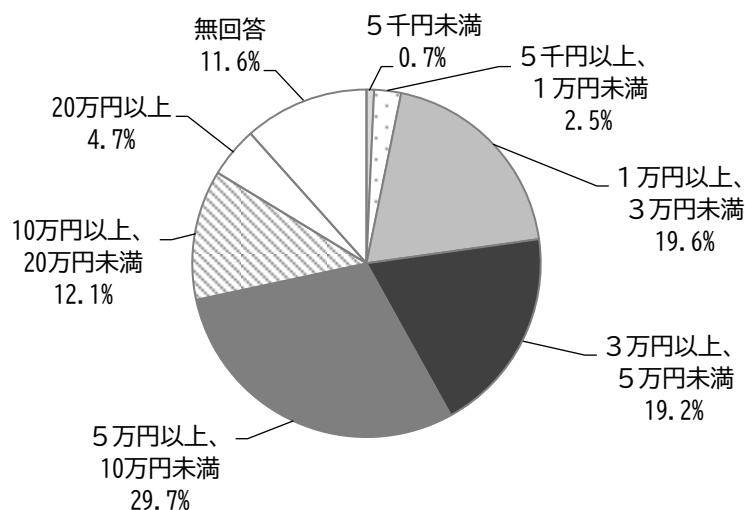
学習塾や習い事に通っている理由は、「子ども自身が興味を持ち、やりたいと言ったから」(54.4%)が最も高く、次いで「学校の授業だけでは学力や体力、実技能力が伸びないから」(42.2%)、「将来の進路や職業選択の幅を広げさせたいから」(31.1%)となっています。



問26 あなたは、小学校に通っているお子様の教育費（習い事・塾など）として、月にいくらぐらいかけていますか。（1つ選択）

小学校に通っているお子様の1月あたりの教育費（習い事・塾など）については、「5万円以上、10万円未満」（29.7%）が最も高く、次いで「1万円以上、3万円未満」（19.6%）、「3万円以上、5万円未満」（19.2%）となっています。

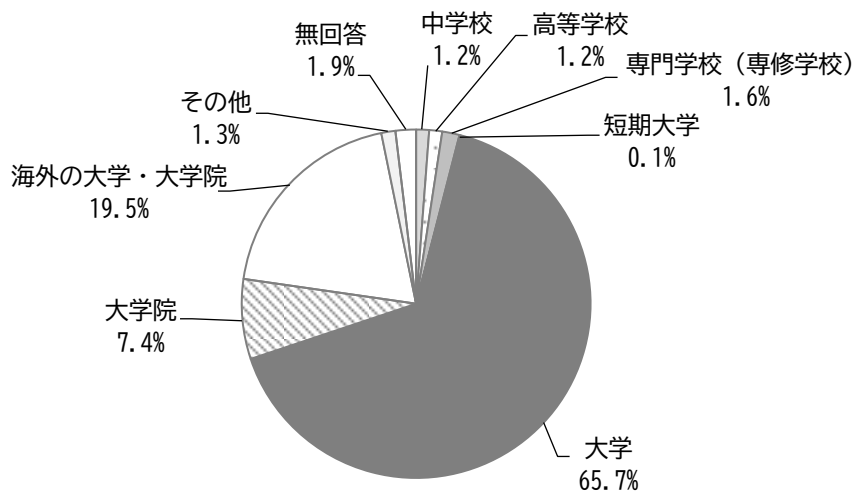
(n=688)



問27 あなたは、小学校に通っているお子様にどの段階の学校まで進学してほしいと思いますか。（1つ選択）

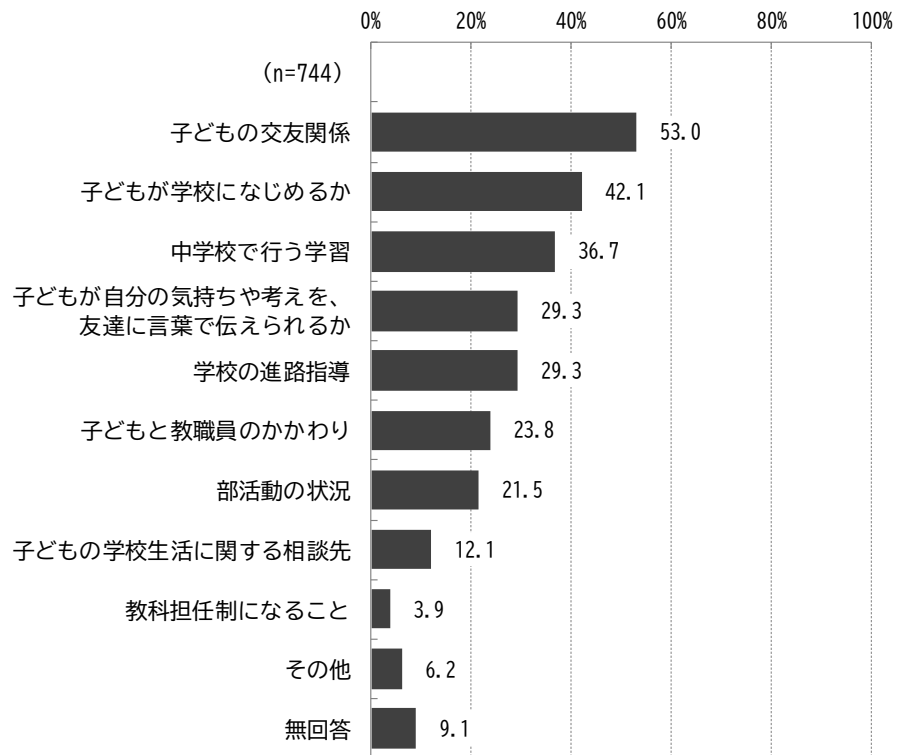
小学校に通っているお子様にどの段階の学校まで進学してほしいかについては、「大学」（65.7%）が最も高く、次いで「海外の大学・大学院」（19.5%）となっています。

(n=744)



問 28 中学校入学に向けて不安に感じることは何ですか（複数選択可）

中学校入学に向けて不安に感じることは、「子どもの交友関係」（53.0%）が最も高く、次いで「子どもが学校になじめるか」（42.1%）、「中学校で行う学習」（36.7%）となっています。



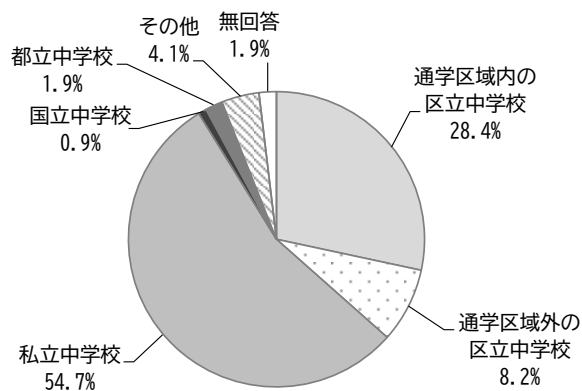
## ■中学校及び習い事等について

### 問1で「③中学校に通っているお子様」が「1. いる」を選んだ方

問29 お子様に通っている中学校は、次のうちどれですか。(1つ選択)

お子様に通っている中学校は、「私立中学校」(54.7%)が最も高く、次いで「通学区域内の区立中学校」(28.4%)となっています。

(n=536)



問 30 問 29 で選んだ中学校に決めた理由は何ですか。(複数選択可)

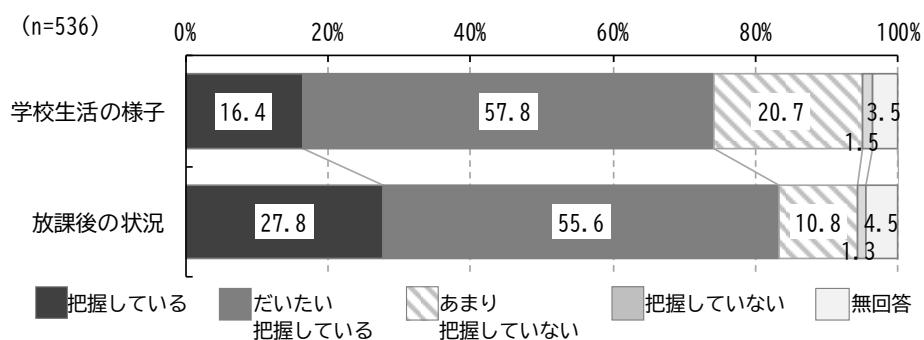
選んだ中学校に決めた理由は、「教育理念や教育方針が良いから」(38.1%) が最も高く、次いで「高校(大学)までの一貫校だから」(30.2%)、「自宅に近いから」(30.0%) となっています。



問 31 あなたは、お子様に関する状況をどの程度把握していますか。(それぞれ1つ選択)

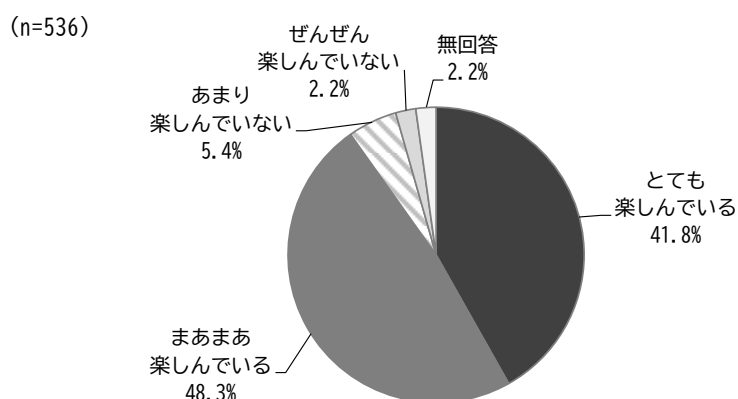
学校生活の様子をどの程度把握しているかについては、「肯定的評価」(「把握している」と「だいたい把握している」との合計)が74.2%、「否定的評価」(「あまり把握していない」と「把握していない」との合計)が22.2%となっています。

また、放課後の状況をどの程度把握しているかについては、「肯定的評価」が83.4%、「否定的評価」が12.1%となっています。



問 32 あなたのお子様は、学校生活を楽しんでいますか。(1つ選択)

お子様が学校生活を楽しんでいるかについては、「肯定的評価」(「とても楽しんでいる」と「まあまあ楽しんでいる」との合計)が90.1%、「否定的評価」(「あまり楽しんでいる」と「ぜんぜん楽しんでいる」との合計)が7.6%となっています。

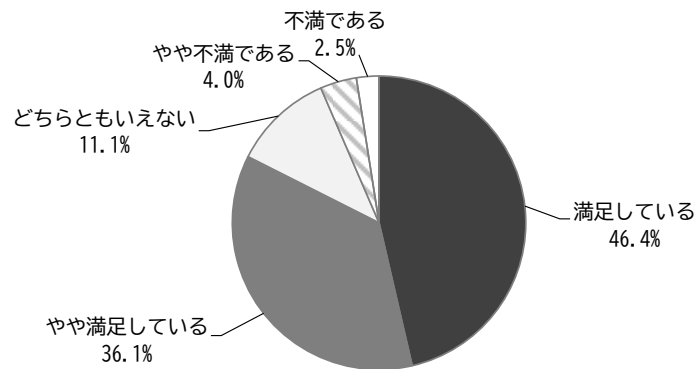


問 33 あなたは、お子様が通っている中学校に満足していますか。(1つ選択) また、その理由を記入してください。

お子様が通っている中学校の満足度は、「肯定的評価」(「満足している」と「やや満足している」)との合計が82.5%、「否定的評価」(「やや不満である」と「不満である」)との合計が6.5%となっています。

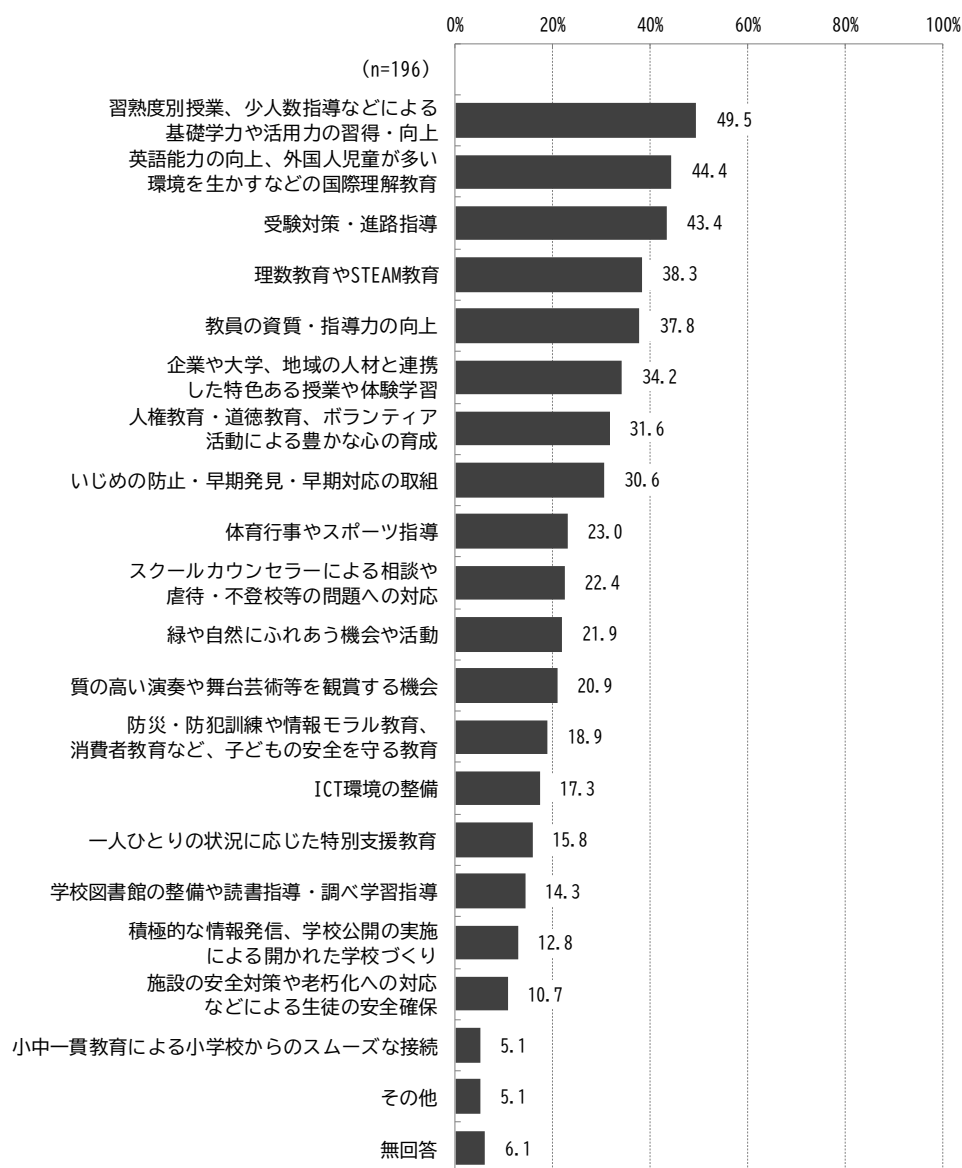
※集計にあたり無回答は除いています。

(n=524)



問 34 今後、区立中学校に充実を希望することは何ですか。(複数選択可)

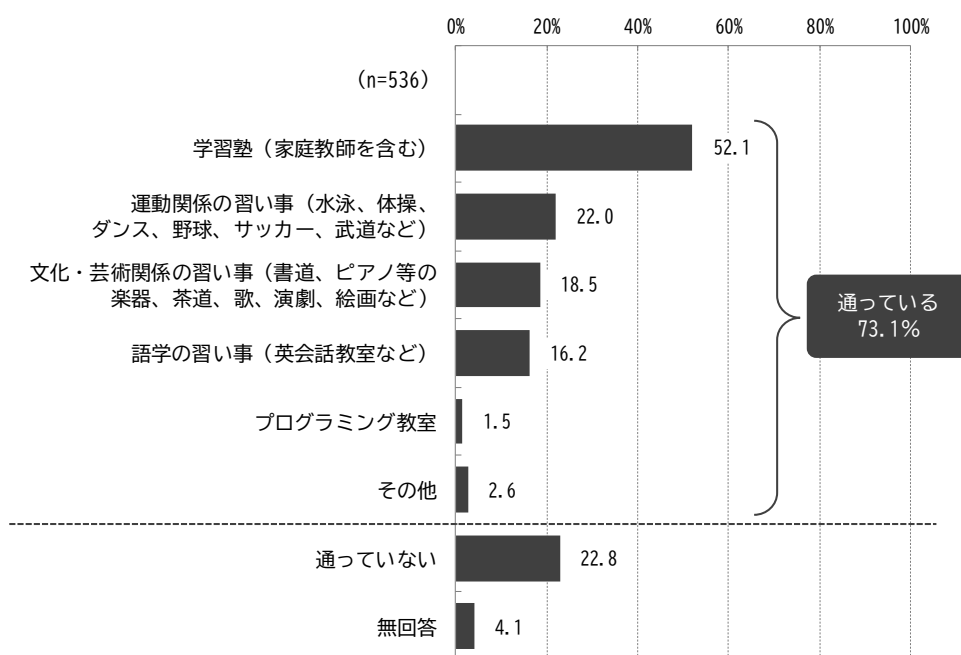
今後、区立中学校に充実を希望することは、「習熟度別授業、少人数指導などによる基礎学力や活用力の習得・向上」(49.5%) が最も高く、次いで「英語能力の向上、外国人児童が多い環境を生かすなどの国際理解教育」(44.4%)、「受験対策・進路指導」(43.4%)、「理数教育や STEAM 教育」(38.3%)、「教員の資質・指導力の向上」(37.8%) となっています。



問 35 中学校に通っているお子様は、学習塾や習い事に通っていますか。(複数選択可)

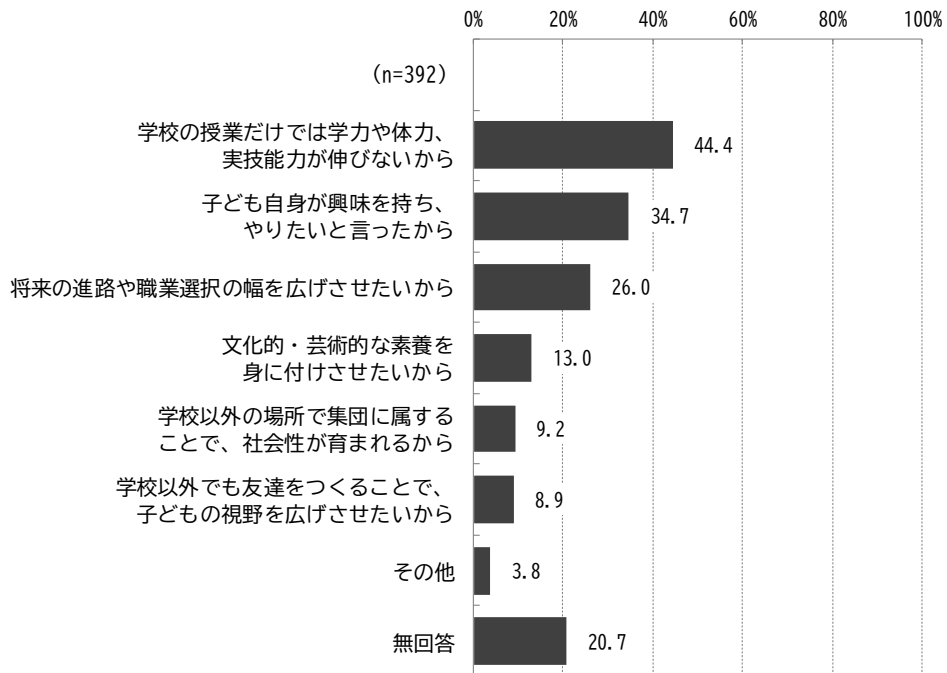
中学校に通っているお子様が学習塾や習い事に通っているかについては、「通っている」が73.1%、「通っていない」が22.8%となっています。

また、「通っている」中では、「学習塾（家庭教師を含む）」(52.1%)が最も高く、次いで「運動関係の習い事(水泳、体操、ダンス、野球、サッカー、武道など)」(22.0%)となっています。



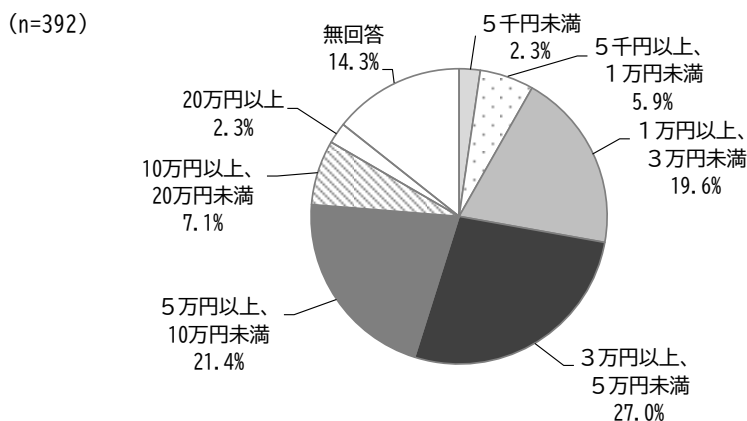
問 36 学習塾や習い事に通っている理由は何ですか。(複数選択可)

学習塾や習い事に通っている理由は、「学校の授業だけでは学力や体力、実技能力が伸びないから」(44.4%)が最も高く、次いで「子ども自身が興味を持ち、やりたいと言ったから」(34.7%)、「将来の進路や職業選択の幅を広げさせたいから」(26.0%)となっています。



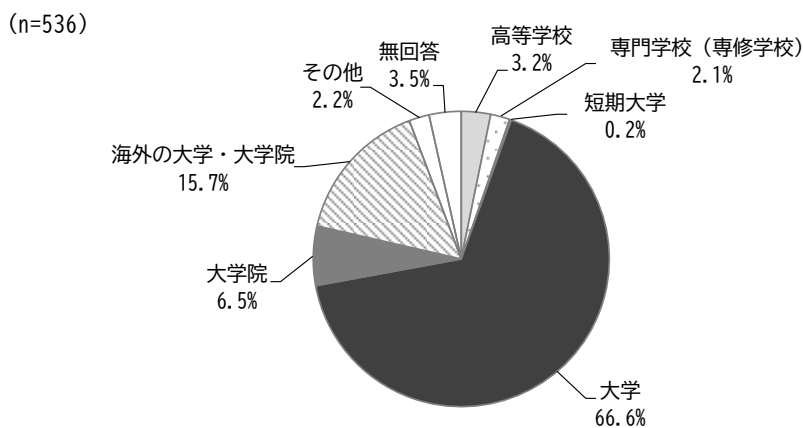
問 37 あなたは、中学校に通っているお子様の教育費（習い事・塾など）として、月にいくらぐらいかけていますか。（1つ選択）

中学校に通っているお子様の1月あたりの教育費（習い事・塾など）は、「3万円以上、5万円未満」(27.0%)が最も高く、次いで「5万円以上、10万円未満」(21.4%)、「1万円以上、3万円未満」(19.6%)となっています。



問 38 あなたは、中学校に通っているお子様にどの段階の学校まで進学してほしいと思いますか。（1つ選択）

中学校に通っているお子様にどの段階の学校まで進学してほしいかについては、「大学」(66.6%)が最も高く、次いで「海外の大学・大学院」(15.7%)となっています。

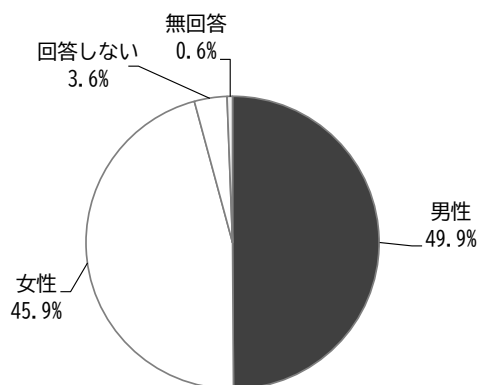


## (2) 小中学生向け調査

### 問1 あなたの性別をお答えください。(1つ選択)

性別は、「男性」が49.9%、「女性」が45.9%、「回答しない」が3.6%となっています。

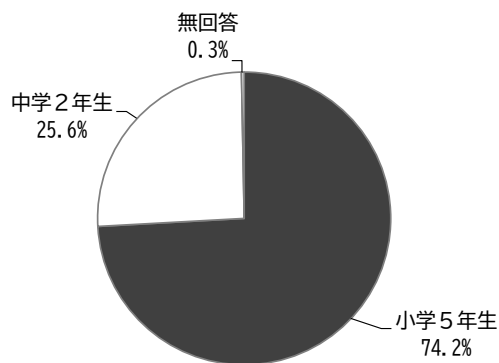
(n=2,163)



### 問2 あなたの学年をお答えください。(1つ選択)

学年は、「小学5年生」が74.2%、「中学2年生」が25.6%となっています。

(n=2,163)



問3 あなたが通っている学校名をお答えください。(1つ選択)

通っている学校は、「港南小学校」(9.0%)が最も高く、次いで「芝浦小学校」(7.1%)、「白金小学校」(6.3%)となっています。

	件数	全体 (%)		件数	全体 (%)
御成門小学校	64	3.0	赤坂小学校	67	3.1
芝小学校	68	3.1	青山小学校	31	1.4
赤羽小学校	88	4.1	青南小学校	94	4.3
芝浦小学校	154	7.1	港陽小学校	39	1.8
芝浜小学校	80	3.7	御成門中学校	84	3.9
御田小学校	78	3.6	三田中学校	97	4.5
高輪台小学校	118	5.5	高松中学校	71	3.3
白金小学校	136	6.3	港南中学校	75	3.5
白金の丘小学校	104	4.8	白金の丘中学校	34	1.6
港南小学校	194	9.0	六本木中学校	51	2.4
麻布小学校	45	2.1	高陵中学校	44	2.0
南山小学校	51	2.4	赤坂中学校	32	1.5
本村小学校	45	2.1	青山中学校	20	0.9
筈小学校	58	2.7	港陽中学校	21	1.0
東町小学校	63	2.9	無回答	57	2.6

## ■学校生活について

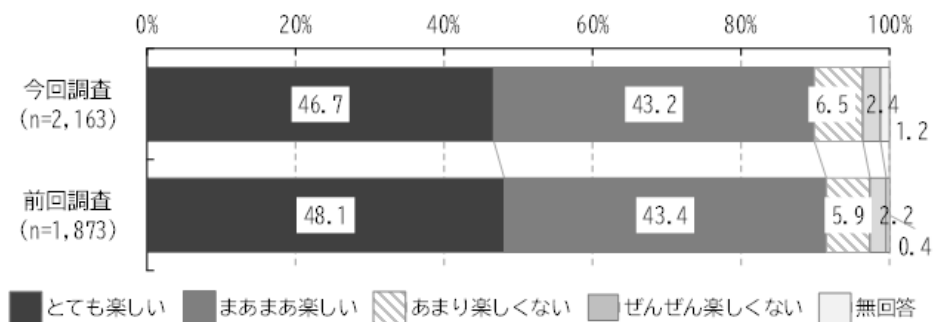
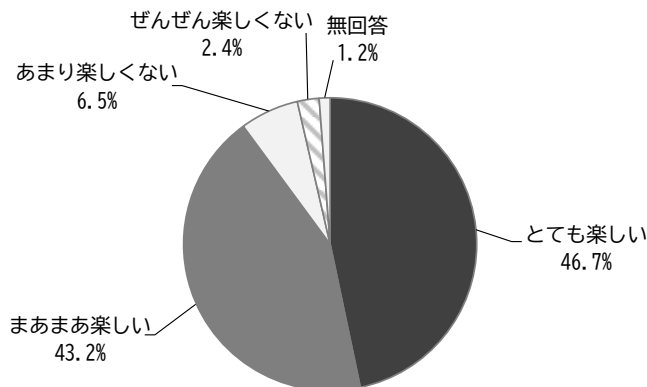
### 問4 あなたは、学校生活が楽しいですか。(1つ選択)

学校生活が楽しいかについては、「肯定的評価」(「とても楽しい」と「まあまあ楽しい」の合計)が89.9%、「否定的評価」(「あまり楽しくない」と「ぜんぜん楽しくない」の合計)が8.9%となっています。

前回調査と比較すると、ほぼ同様の結果となっています。

学年別でみると、「小学5年生」では「肯定的評価」が90.1%、「中学2年生」では89.5%となっています。

(n=2,163)



	n	とても楽しい	まあまあ楽しい	あまり楽しくない	ぜんぜん楽しくない	無回答
小学5年生	1,604	47.6	42.5	6.7	2.4	0.8
中学2年生	553	44.3	45.2	5.8	2.4	2.4

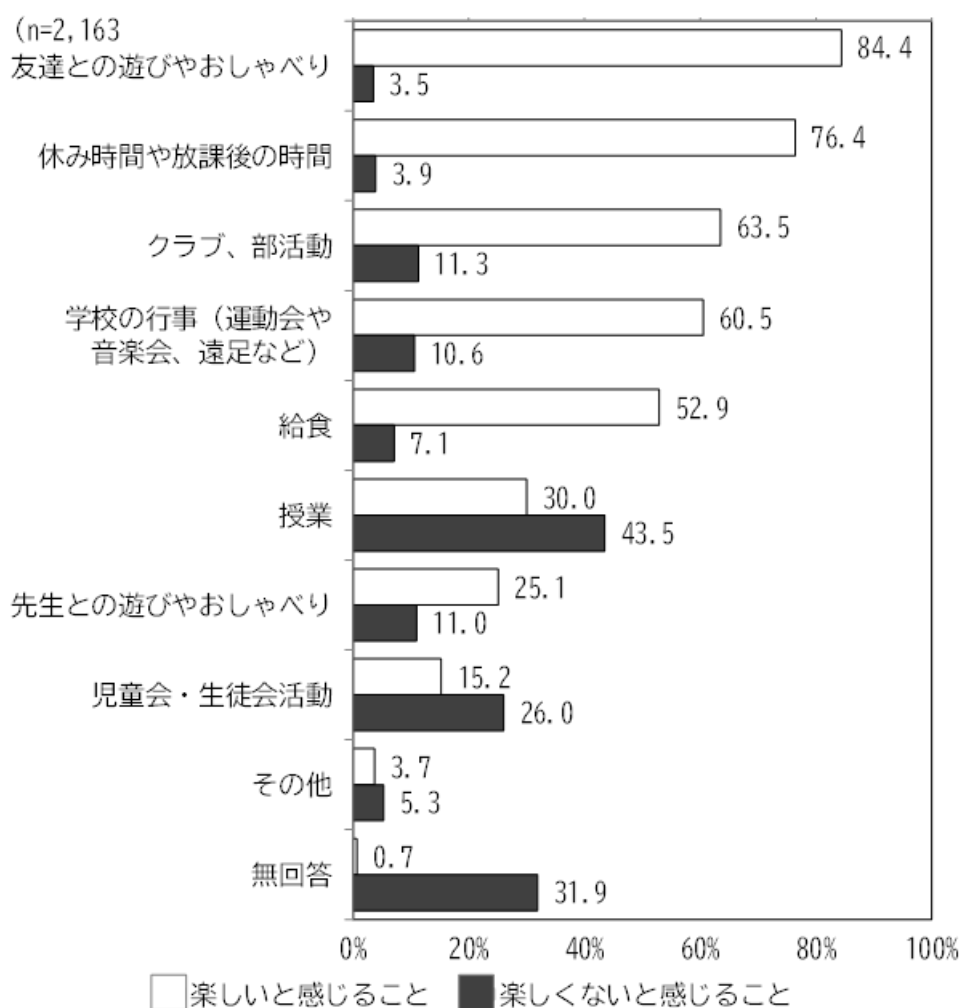
  

	n	肯定的評価	否定的評価
小学5年生	1,604	90.1	9.1
中学2年生	553	89.5	8.2

問5 学校生活の中で楽しいと感じることをお答えください。また、学校生活の中で楽しくないと感じることをお答えください。(複数選択可)

学校生活の中で楽しいと感じることは、「友達との遊びやおしゃべり」(84.4%)が最も高く、次いで「休み時間や放課後の時間」(76.4%)、「クラブ、部活動」(63.5%)、「学校の行事(運動会や音楽会、遠足など)」(60.5%)となっています。

また、学校生活の中で楽しくないと感じること「授業」(43.5%)が最も高く、次いで「児童会・生徒会活動」(26.0%)となっています。



※楽しいと感じることの降順で並び替え。

学校生活の中で楽しいと感じることについて学年別でみると、「小学5年生」「中学2年生」ともに、「友達との遊びやおしゃべり」が最も高くなっています。

また、学校生活の中で楽しくないと感じることについて学年別でみると、「小学5年生」「中学2年生」ともに、「授業」が最も高くなっていますが、「中学2年生」の方が「小学5年生」よりも11.8ポイント高くなっています。

【学校生活の中で楽しいと感じること】

	n	友達との遊び やおしゃべり	休み時間や放 課後の時間	クラブ、部活 動	学校の行事 (運動会や音 楽会、遠足な ど)	給食
小学5年生	1,604	84.9	78.4	65.5	62.5	57.0
中学2年生	553	82.8	70.7	57.3	54.8	41.2

	n	授業	先生との遊び やおしゃべり	児童会・生徒 会活動	その他	無回答
小学5年生	1,604	31.2	26.6	18.3	4.4	0.5
中学2年生	553	26.6	20.8	6.0	2.0	1.3

【学校生活の中で楽しくないと感じること】

	n	授業	児童会・生徒 会活動	クラブ、部活 動	先生との遊び やおしゃべり	学校の行事 (運動会や音 楽会、遠足な ど)
小学5年生	1,604	40.5	27.1	11.3	11.6	10.2
中学2年生	553	52.3	23.1	11.4	9.6	11.9

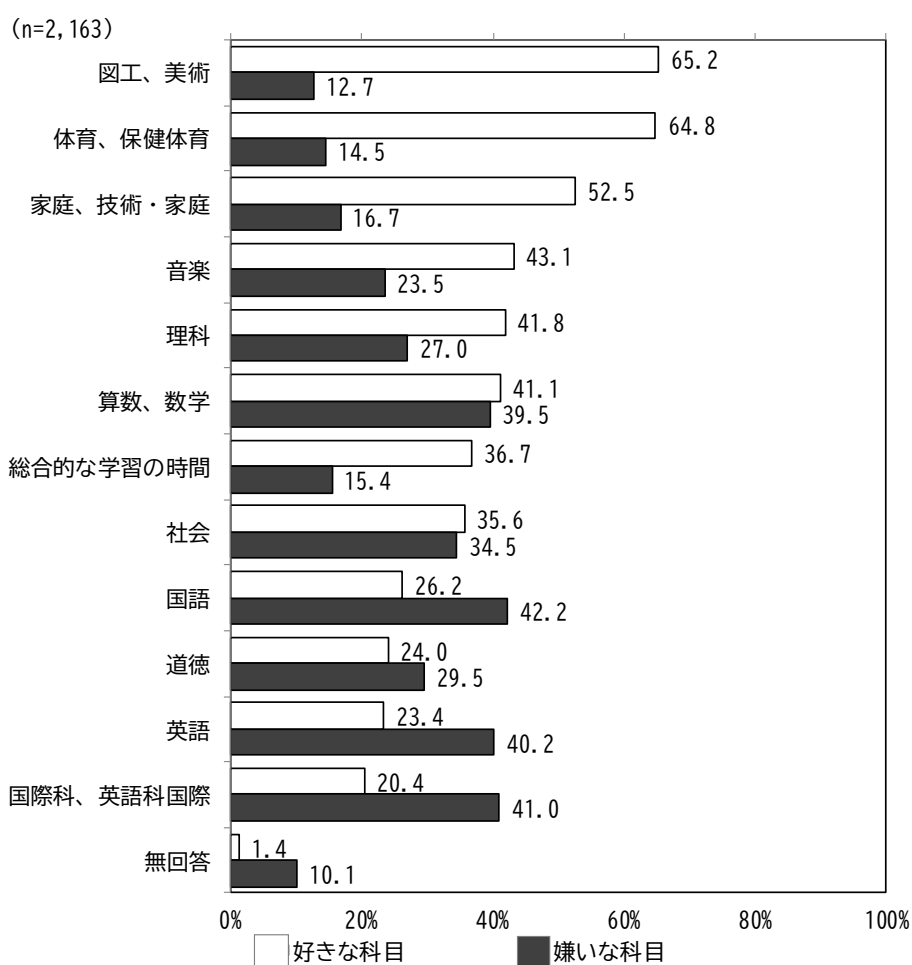
  

	n	給食	休み時間や放 課後の時間	友達との遊び やおしゃべり	その他	無回答
小学5年生	1,604	7.0	4.1	3.7	6.1	33.6
中学2年生	553	7.6	3.3	2.7	3.1	26.9

問6 あなたが好きな科目と嫌いな科目は何ですか。(複数選択可)

好きな科目は、「図工、美術」(65.2%)が最も高く、次いで「体育、保健体育」(64.8%)、「家庭、技術・家庭」(52.5%)となっています。

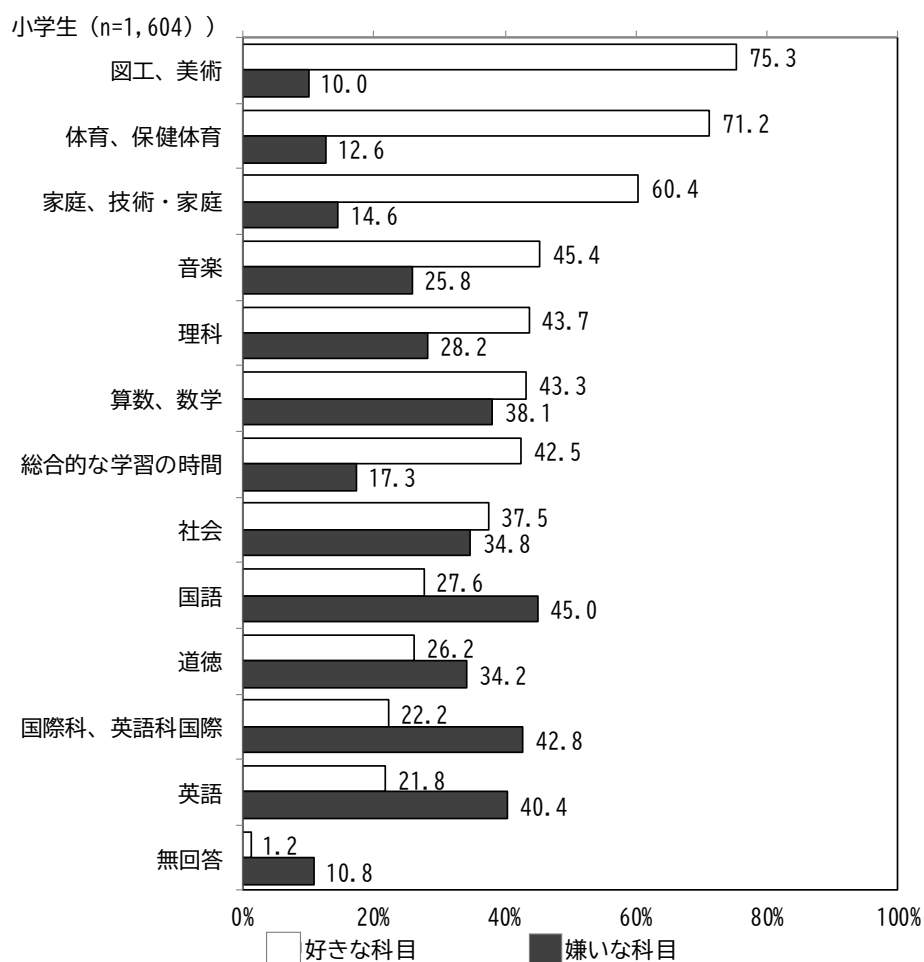
嫌いな科目は、「国語」(42.2%)が最も高く、次いで「国際科、英語科国際」(41.0%)、「英語」(40.2%)となっています。



※好きな科目の降順で並び替え。

学年別でみると、「小学5年生」では、好きな科目について、「図工、美術」(75.3%)が最も高く、次いで「体育、保健体育」(71.2%)、「家庭、技術・家庭」(60.4%)となっています。

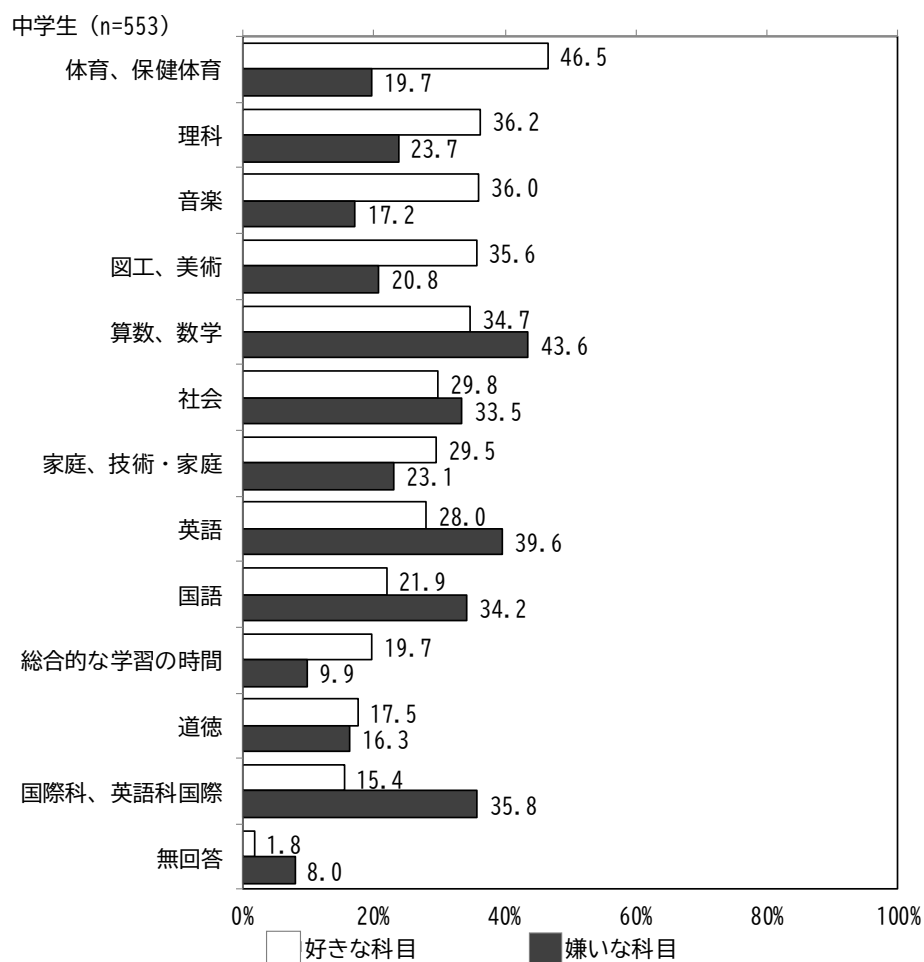
また、嫌いな科目は、「国語」(45.0%)が最も高く、次いで「国際科、英語科国際」(42.8%)、「英語」(40.4%)となっています。



※好きな科目の降順で並び替え。

「中学2年生」では、好きな科目について、「体育、保健体育」(46.5%)が最も高く、次いで「理科」(36.2%)、「音楽」(36.0%)となっています。

また、嫌いな科目は、「算数、数学」(43.6%)が最も高く、次いで「英語」(39.6%)、「国際科、英語科国際」(35.8%)となっています。

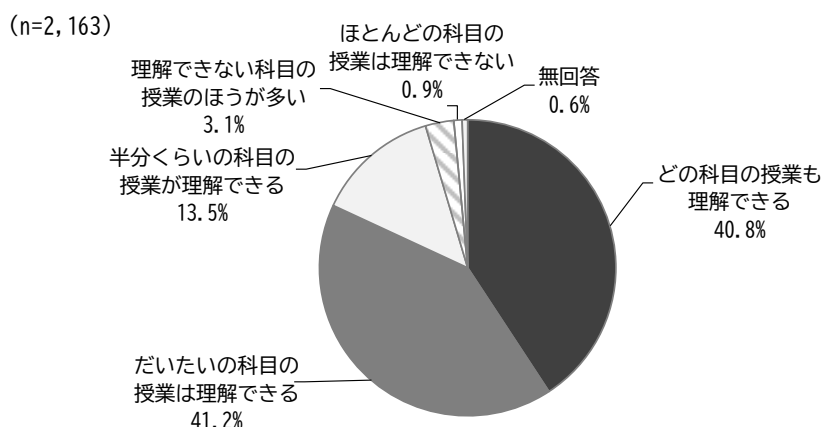


※好きな科目の降順で並び替え。

問7 あなたは、学校の授業は理解できますか。(1つ選択)

学校の授業が理解できるかについては、「理解できる」(「どの科目の授業も理解できる」「だいたいの科目の授業は理解できる」「半分くらいの科目の授業が理解できる」の合計)が95.5%、「理解できない」(「理解できない科目の授業のほうが多い」と「ほとんどの科目の授業は理解できない」との合計)が4.0%となっています。

学年別でみると、「小学5年生」では「理解できる」が96.6%、「中学2年生」では92.5%となっています。



	n	どの科目の授業も理解できる	だいたいの科目の授業は理解できる	半分くらいの科目の授業が理解できる	理解できない科目の授業のほうが多い	ほとんどの科目の授業は理解できない
小学5年生	1,604	45.3	40.8	10.5	2.2	0.7
中学2年生	553	28.0	42.3	22.2	5.4	1.4

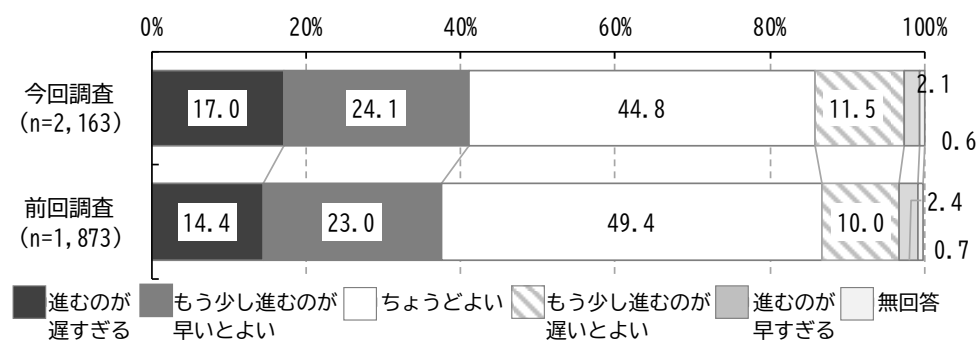
	n	無回答	理解できる	理解できない
小学5年生	1,604	0.5	96.6	2.9
中学2年生	553	0.5	92.5	6.8

**問8 あなたは、学校の授業の進み方についていけていますか。(1つ選択)**

学校の授業の進み方については、「ちょうどよい」(44.8%)が最も高く、「早くしてほしい」(「進むのが遅すぎる」と「もう少し進むのが早いとよい」との合計)が41.1%、「遅くしてほしい」(「もう少し進むのが遅いとよい」と「進むのが早すぎる」との合計)が13.6%となっています。

前回調査と比較すると、「ちょうどよい」が少し低くなっており、「早くしてほしい」が増加しています。

学年別でみると、「小学5年生」では「早くしてほしい」、「中学2年生」では「ちょうどよい」が高くなっています。



	n	進むのが遅すぎる	少し進むのが早くてもよい	ちょうどよい	少し進むのが遅いとよい	進むのが早すぎる
小学5年生	1,604	21.1	26.5	39.9	10.1	1.9
中学2年生	553	4.9	17.4	58.8	15.6	2.5

	n	無回答	早くしてほしい	遅くしてほしい
小学5年生	1,604	0.4	47.6	12.0
中学2年生	553	0.9	22.3	18.1

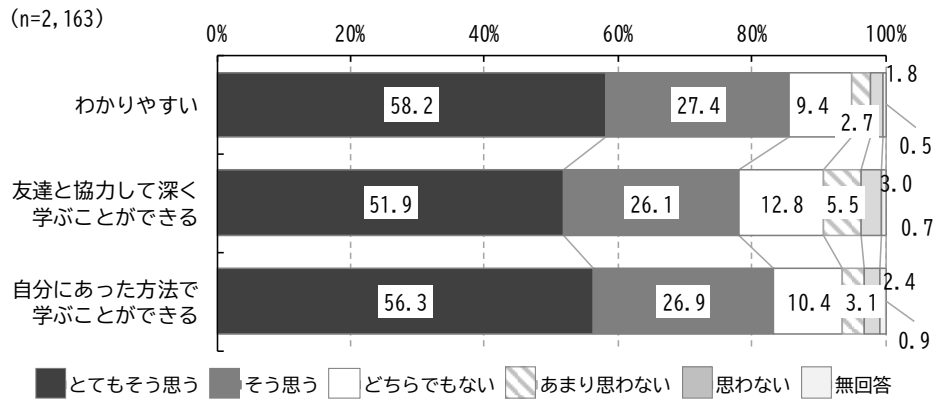
※前回調査では、「もう少し進むのが早いとよい」は「少し進むのが早くてもよい」、「もう少し進むのが遅いとよい」は「少し進むのが遅いとよい」。

問9 あなたは、パソコンやタブレット端末を使った授業についてどう思いますか。  
(○はそれぞれ1つ)

パソコンやタブレット端末を使った授業について、「わかりやすい」では、「肯定的評価」(「とても思う」と「思う」との合計)が85.6%、「否定的評価」(「あまり思わない」と「思わない」との合計)が4.5%となっています。

「友達と協力して深く学ぶことができる」では、「肯定的評価」(「とても思う」と「思う」との合計)が78.0%、「否定的評価」(「あまり思わない」と「思わない」との合計)が8.5%となっています。

「自分にあった方法で学ぶことができる」では、「肯定的評価」(「とても思う」と「思う」との合計)が83.2%、「否定的評価」(「あまり思わない」と「思わない」との合計)が5.5%となっています。



学年別でみると、「わかりやすい」では、「小学5年生」で「肯定的評価」が87.4%、「中学2年生」で80.7%となっています。

「友達と協力して深く学ぶことができる」では、「小学5年生」で「肯定的評価」が79.5%、「中学2年生」で73.5%となっています。

「自分にあった方法で学ぶことができる」では、「小学5年生」で「肯定的評価」が85.4%、「中学2年生」で76.6%となっています。

【わかりやすい】

	n	とても思う	そう思う	どちらでもない	あまり思わない	思わない
小学5年生	1,604	60.7	26.7	8.0	2.6	1.6
中学2年生	553	51.0	29.7	13.2	3.1	2.7

	n	無回答	肯定的評価	否定的評価
小学5年生	1,604	0.4	87.4	4.2
中学2年生	553	0.4	80.7	5.8

【友達と協力して深く学ぶことができる】

	n	とても思う	そう思う	どちらでもない	あまり思わない	思わない
小学5年生	1,604	53.7	25.8	11.7	5.2	2.9
中学2年生	553	46.7	26.8	16.1	6.5	3.1

	n	無回答	肯定的評価	否定的評価
小学5年生	1,604	0.6	79.5	8.1
中学2年生	553	0.9	73.5	9.6

【自分にあった方法で学ぶことができる】

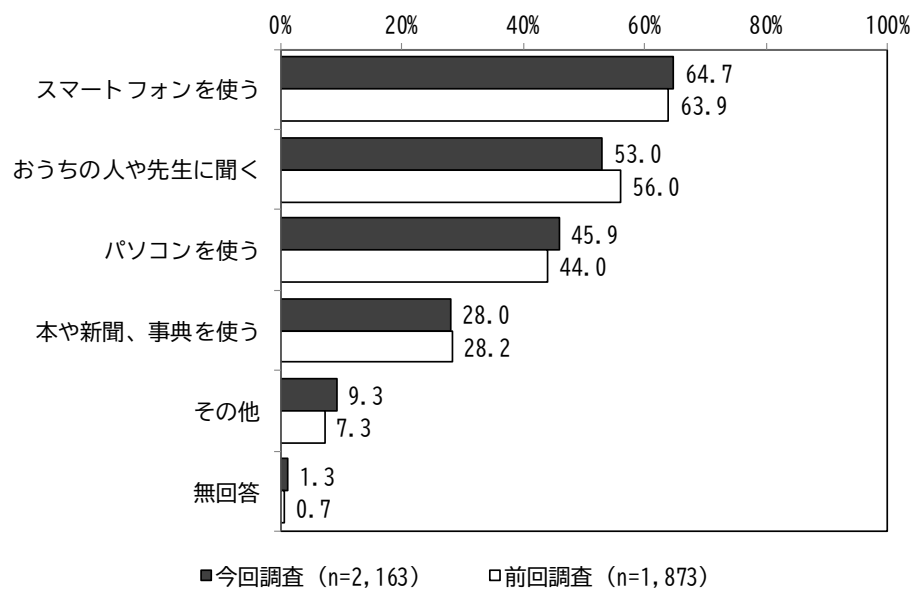
	n	とても思う	そう思う	どちらでもない	あまり思わない	思わない
小学5年生	1,604	58.7	26.7	8.5	2.8	2.4
中学2年生	553	49.5	27.1	16.3	3.8	2.5

	n	無回答	肯定的評価	否定的評価
小学5年生	1,604	0.9	85.4	5.2
中学2年生	553	0.7	76.6	6.3

問10 あなたが自分の興味・関心のあることを調べるとき、よく使うと思う方法を選んでください。(複数選択可)

自分の興味・関心のあることを調べるとき、よく使うと思う方法は、「スマートフォンを使う」(64.7%)が最も高く、次いで「おうちの人や先生に聞く」(53.0%)、「パソコンを使う」(45.9%)となっています。

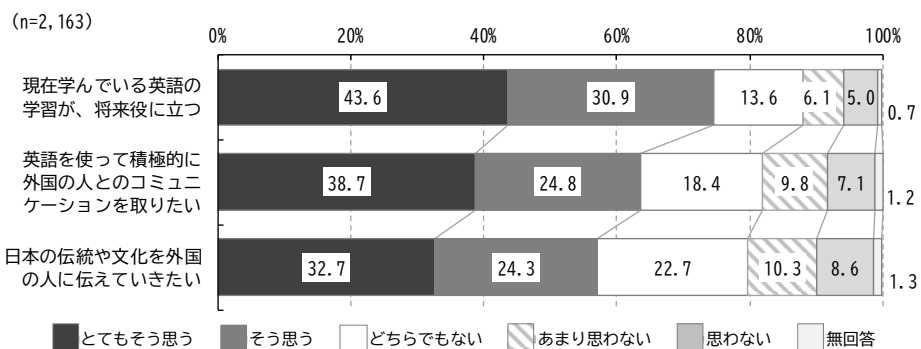


問 11 あなたは、現在学んでいる英語の学習や外国の人とのコミュニケーションについてどう思いますか。(○はそれぞれ1つ)

現在学んでいる英語の学習や外国の人とのコミュニケーションについて、「現在学んでいる英語の学習が、将来役に立つ」では、「肯定的評価」(「とてもそう思う」と「そう思う」との合計)が74.5%、「否定的評価」(「あまり思わない」と「思わない」との合計)が11.1%となっています。

「英語を使って積極的に外国の人とのコミュニケーションを取りたい」では、「肯定的評価」(「とてもそう思う」と「そう思う」との合計)が63.5%、「否定的評価」(「あまり思わない」と「思わない」との合計)が16.9%となっています。

「日本の伝統や文化を外国の人に伝えていきたい」では、「肯定的評価」(「とてもそう思う」と「そう思う」との合計)が57.0%、「否定的評価」(「あまり思わない」と「思わない」との合計)が18.9%となっています。



学年別でみると、「現在学んでいる英語の学習が、将来役に立つ」では、「小学5年生」で「肯定的評価」が73.9%、「中学2年生」で76.3%となっています。

「英語を使って積極的に外国の人とのコミュニケーションを取りたい」では、「小学5年生」で「肯定的評価」が62.8%、「中学2年生」で65.6%となっています。

「日本の伝統や文化を外国の人に伝えていきたい」では、「小学5年生」で「肯定的評価」が57.7%、「中学2年生」で54.8%となっています。

【現在学んでいる英語の学習が、将来役に立つ】

	n	とてもそう思う	そう思う	どちらでもない	あまり思わない	思わない
小学5年生	1,604	42.0	31.9	13.8	6.4	5.1
中学2年生	553	47.9	28.4	12.8	5.4	4.9

	n	無回答	肯定的評価	否定的評価
小学5年生	1,604	0.7	73.9	11.5
中学2年生	553	0.5	76.3	10.3

【英語を使って積極的に外国の人とのコミュニケーションを取りたい】

	n	とてもそう思う	そう思う	どちらでもない	あまり思わない	思わない
小学5年生	1,604	36.9	25.9	19.3	10.4	6.6
中学2年生	553	44.1	21.5	15.9	8.0	8.5

	n	無回答	肯定的評価	否定的評価
小学5年生	1,604	0.9	62.8	17.0
中学2年生	553	2.0	65.6	16.5

【日本の伝統や文化を外国の人に伝えていきたい】

	n	とてもそう思う	そう思う	どちらでもない	あまり思わない	思わない
小学5年生	1,604	32.5	25.2	22.6	10.5	8.0
中学2年生	553	32.9	21.9	23.5	9.4	10.5

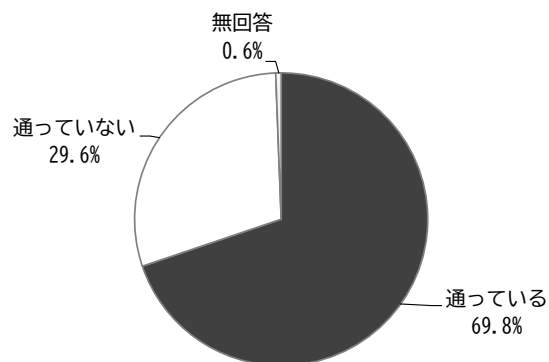
	n	無回答	肯定的評価	否定的評価
小学5年生	1,604	1.1	57.7	18.5
中学2年生	553	1.8	54.8	19.9

問 12 あなたは、塾に通っていますか。「1. 通っている」場合は、週に何日通っているのか、日数を記入してください。(1つ選択)

塾に通っているかについては、「通っている」が69.8%、「通っていない」が29.6%となっています。

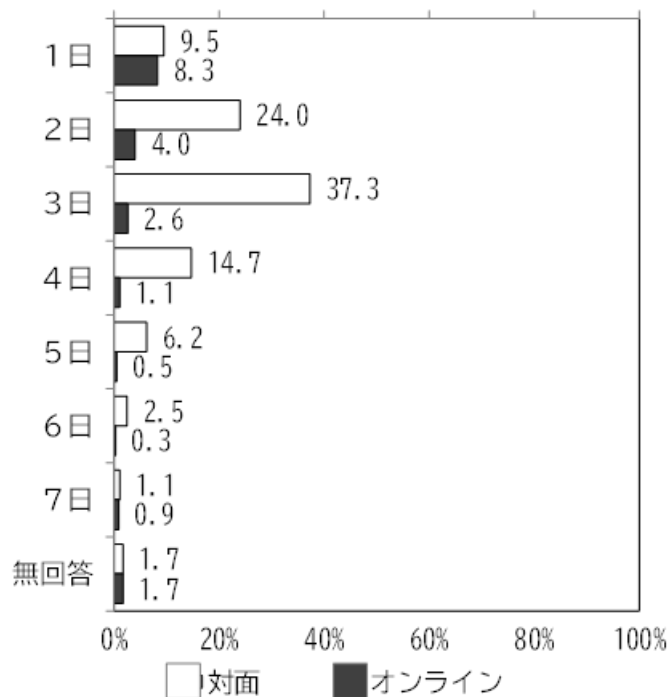
また、「通っている」場合、週に何日通っているのかについて、「対面」で「3日」(37.3%)が最も高くなっています。

(n=2,163)



	n	通っている	通っていない	無回答
小学5年生	1,604	72.1	27.4	0.5
中学2年生	553	63.7	35.6	0.7

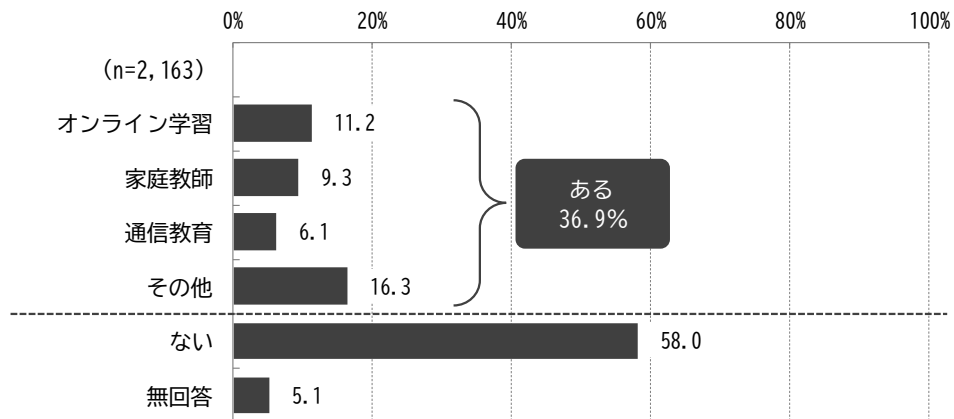
(n=1,510)



問 13 塾以外に学習を補充する機会がありますか（複数選択可）

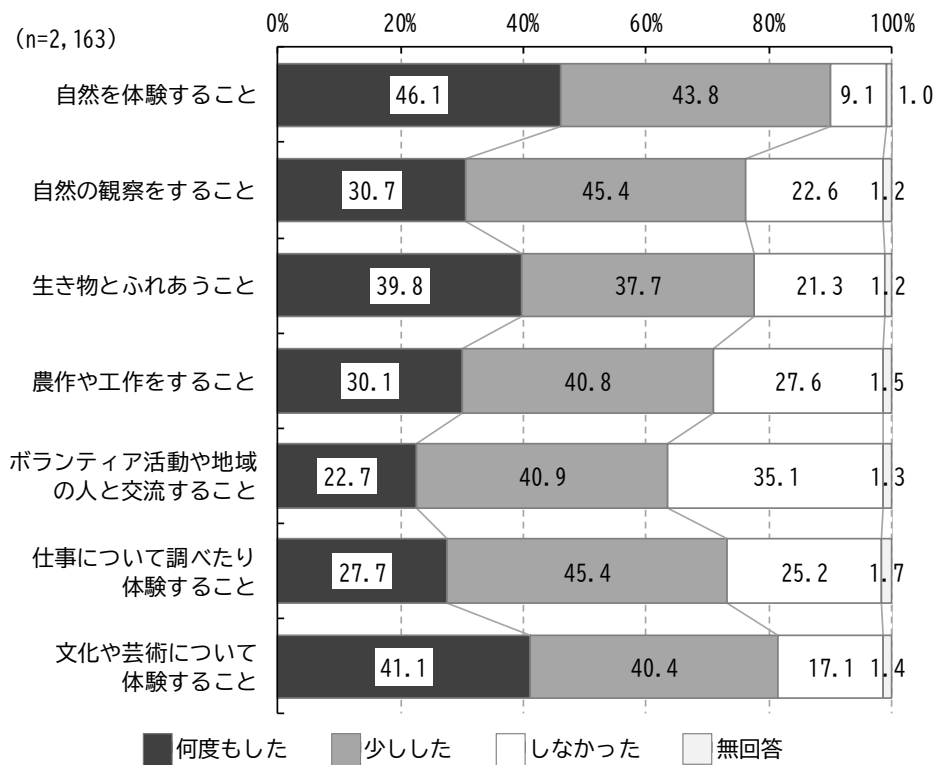
塾以外に学習を補充する機会については、「ある」が 36.9%、「ない」が 58.0%となっています。

また、「ある」の中では、「オンライン学習」（11.2%）が最も高くなっています。



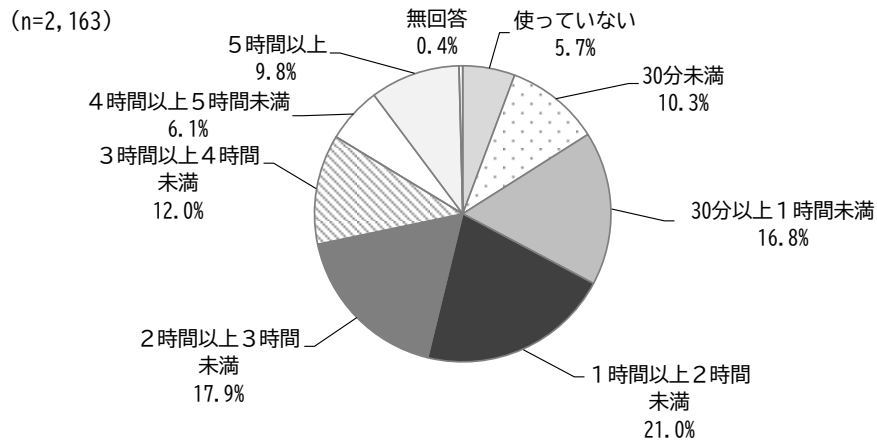
問 14 あなたは、過去1年間で次のようなことをどれくらいしましたか（1つ選択）

過去1年間で行った体験について、「体験した」（「何度もした」と「少しした」との合計）では、「自然を体験すること」（89.9%）が最も高く、次いで「文化や芸術について体験すること」（81.5%）、「生き物とふれあうこと」（77.5%）となっています。



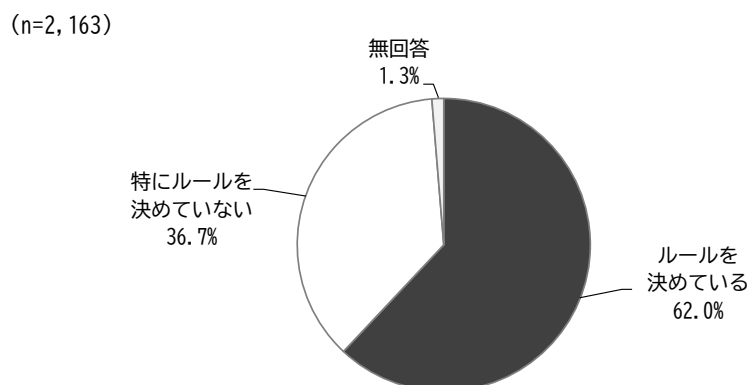
問 15 インターネットやゲームの利用時間は、平日1日当たりどの程度ですか。(1つ選択)

インターネットやゲームの平日1日当たりの利用時間は、「1時間以上2時間未満」(21.0%)が最も高く、次いで「2時間以上3時間未満」(17.9%)、「30分以上1時間未満」(16.8%)となっています。



問 16 インターネットやゲームの利用について、家庭でルールを決めていますか。(1つ選択)

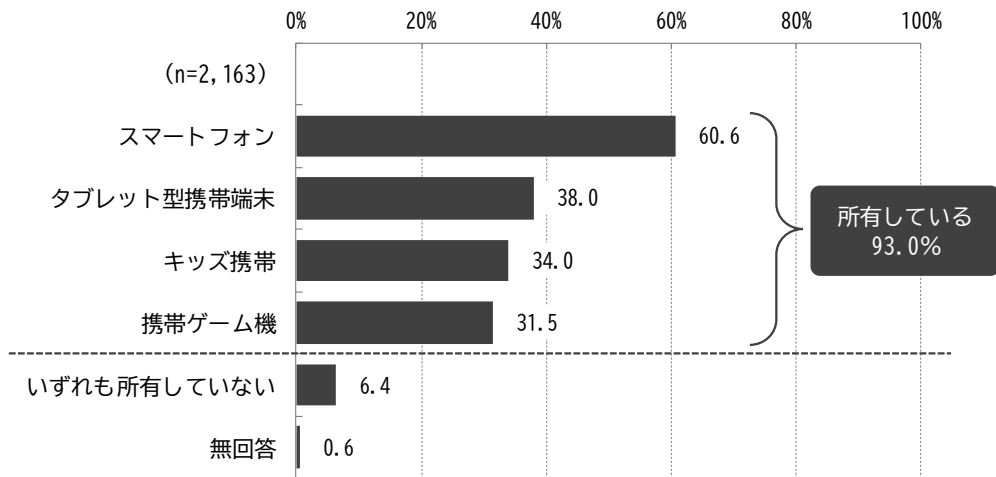
インターネットやゲームの利用について家庭でルールを決めているかは、「ルールを決めている」が62.0%、「特にルールを決めていない」が36.7%となっています。



問17 あなたは、個人でスマートフォン等を持っていますか。(複数選択可)

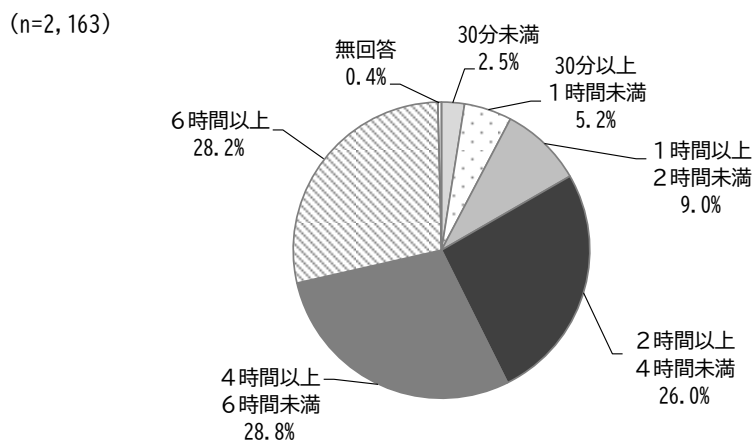
個人でスマートフォン等を持っているかについては、「所有している」が93.0%、「いずれも所有していない」が6.4%となっています。

また、「所有している」中では、「スマートフォン」(60.6%)が最も高く、次いで「タブレット型携帯端末」(38.0%)となっています。



問18 あなたは、おうちの人(兄弟姉妹は含まない)と一緒にいる時間(就寝時間は除く)は、平日1日当たりどの程度ですか。(1つ選択)

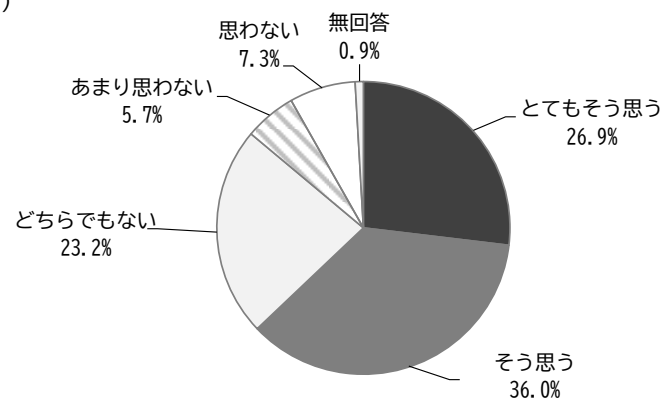
おうちの人(兄弟姉妹は含まない)と一緒にいる、平日1日当たりの時間(就寝時間は除く)は、「4時間以上6時間未満」(28.8%)が最も高く、次いで「6時間以上」(28.2%)、「2時間以上4時間未満」(26.0%)となっています。



問 19 学校の先生はあなたのことをわかってきている（理解してくれている）と思いますか。（1つ選択）

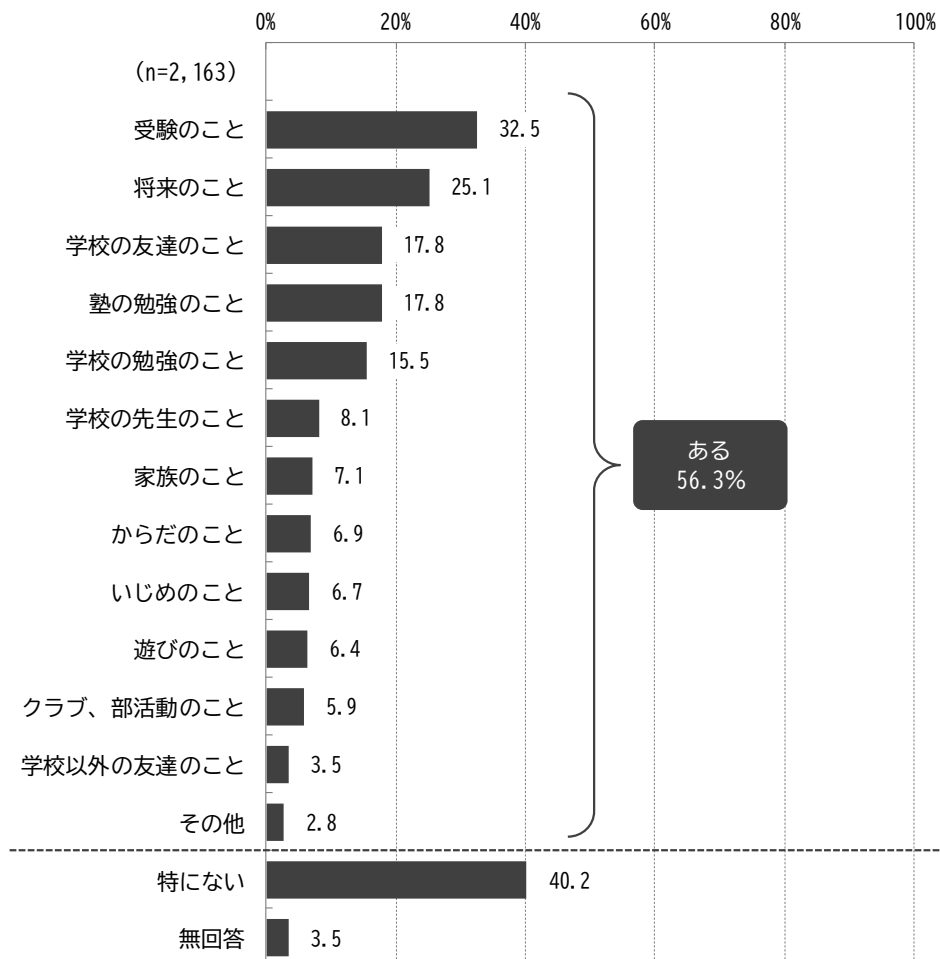
学校の先生はあなたのことをわかってきている（理解してくれている）と思うかについては、「肯定的評価」（「とてもそう思う」と「そう思う」との合計）が62.9%、「否定的評価」（「あまり思わない」と「思わない」との合計）が13.0%となっています。

(n=2,163)



問 20 あなたは、悩んでいることや困っていることがありますか。(複数選択可)

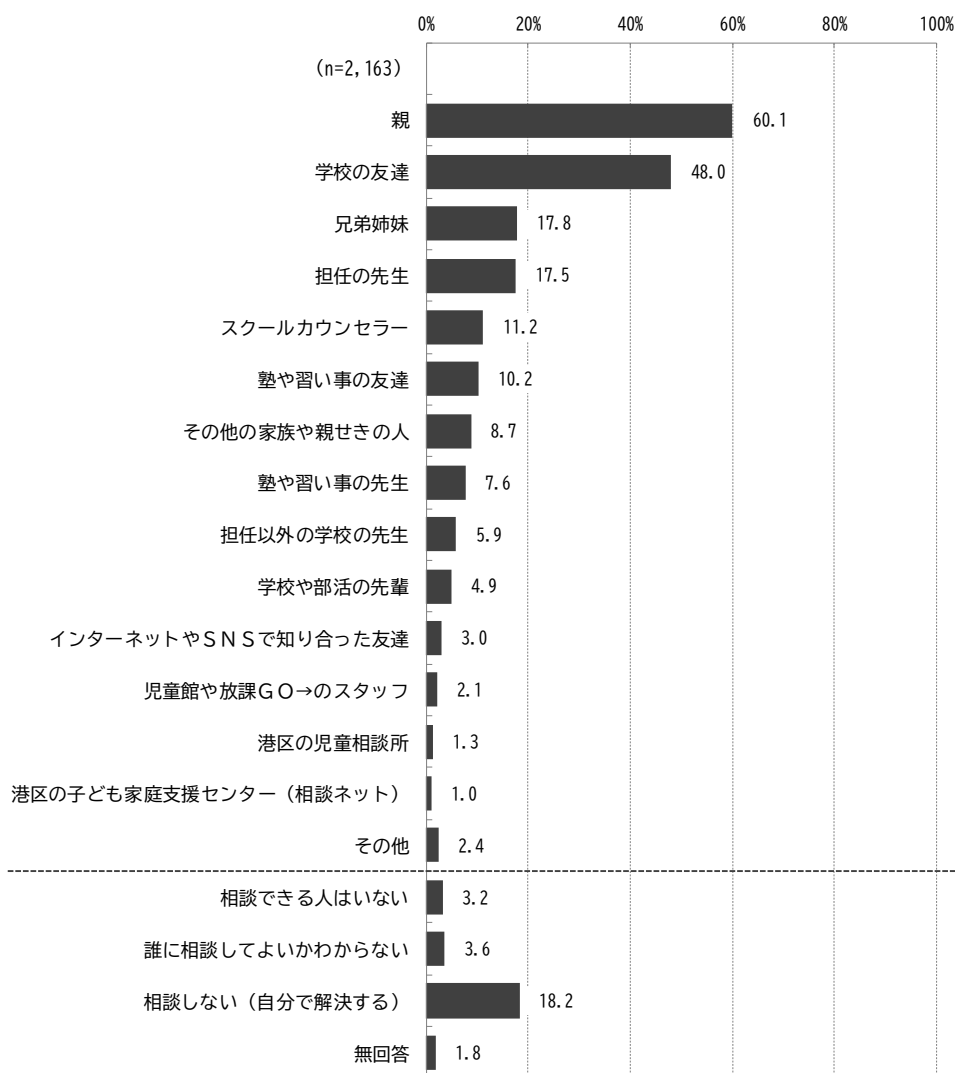
悩んでいることや困っていることがあるかについては、「ある」が56.3%、「特にな  
い」が40.2%となっています。また、「ある」中では、「受験のこと」(32.5%)が最  
も高く、次いで「将来のこと」(25.1%)となっています。



問 21 あなたは、悩みや困りごとがあるとき、誰（どこ）に相談しますか。（複数選択可）

悩みや困りごとがあるとき、誰（どこ）に相談するかについては、「親」（60.1%）が最も高く、次いで「学校の友達」（48.0%）となっています。

また、「相談しない（自分で解決する）」が18.2%、「誰に相談してよいかわからない」が3.6%、「相談できる人はいない」が3.2%となっています。



問 22 その他、自分自身や学校について意見があれば自由に書いてください。(自由記述)

自分自身や学校についてのご意見として、180 件の自由回答を得ました。

以下に、主な意見を挙げています。掲載にあたり一部文言を修正している場合があります。

①授業・カリキュラム

- もうちょっと英語のレベル上げてください(中学校卒業時に英検 2 級は取れるくらいの)。
- 学校で勉強ができる人クラスをつくって勉強の進みを早くしたいです。
- 学校に国際学級のクラスを作れば、もっと海外から来る子供たちが日本に住むのではないかと思います。

②教師・指導体制

- 校区内で不審者や事故などが多いので先生や地域の方による見回りを強化してほしいです。

③学校生活・環境

- エレベーターを体調不良の時くらいは使えたらと思っています。
- 給食の時間をもう少し増やしてほしいです。
- 設備をもっと頑丈にしてほしいです。

④行事・課外活動

- 運動会で学年対決や学年で協力したり、学年全体の赤白で勝負をしたいです。
- 球技大会をやりたいです。
- 放課後遊びを増やしてほしいです。

⑤人間関係・メンタルヘルス

- 友達関係が面倒くさいと感じることがあります。
- 差別のない学校になると良いです。

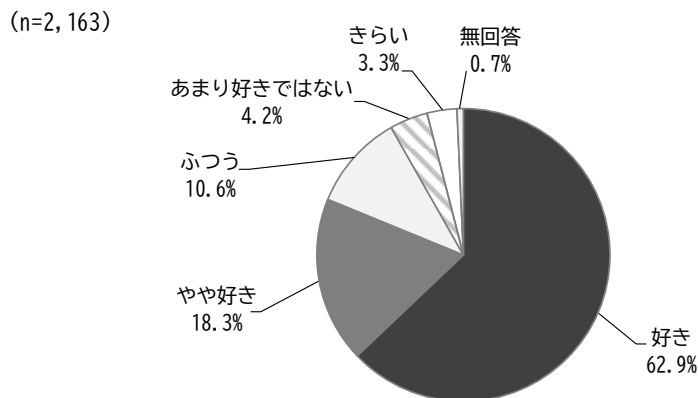
⑥その他

- 沢山の友達と触れあえたり、仲良くするきっかけを作ってほしいです。
- 学校は楽しいです。
- 友達と学校で遊べるのが楽しいです。
- 古い考えを捨て、しかしルールはめちゃくちゃにせずに、新たに子供たちが作る学校にしたいです。

## ■運動やスポーツについて

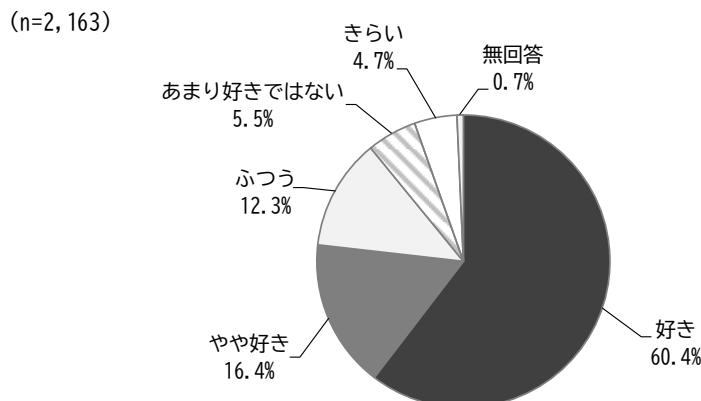
問 23 あなたは、運動やスポーツ（ダンスやボルダリングも含む）をすることが好きですか。（1つ選択）

運動やスポーツ（ダンスやボルダリングも含む）をすることが好きかどうかについては、「肯定的評価」（「好き」と「やや好き」との合計）が81.2%、「否定的評価」（「あまり好きではない」と「嫌い」との合計）が7.5%となっています。



問 24 あなたは、体育の授業は好きですか。（1つ選択）

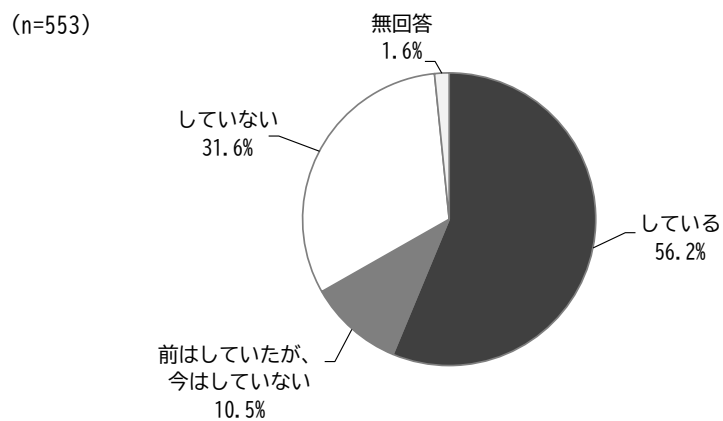
体育の授業が好きかどうかについては、「肯定的評価」（「好き」と「やや好き」との合計）が76.8%、「否定的評価」（「あまり好きではない」と「嫌い」との合計）が10.2%となっています。



問 25 【中学生のみ教えてください】あなたは、学校で運動やスポーツの部活動をしていますか。(1つ選択)

学校で運動やスポーツの部活動をしているかについては、「している」が 56.2%、「前はしていたが、今はしていない」が 10.5%、「していない」が 31.6%となっています。

また、「している」スポーツとしては、「バスケットボール」「バドミントン」「野球」「サッカー」等が上位に挙げられています。

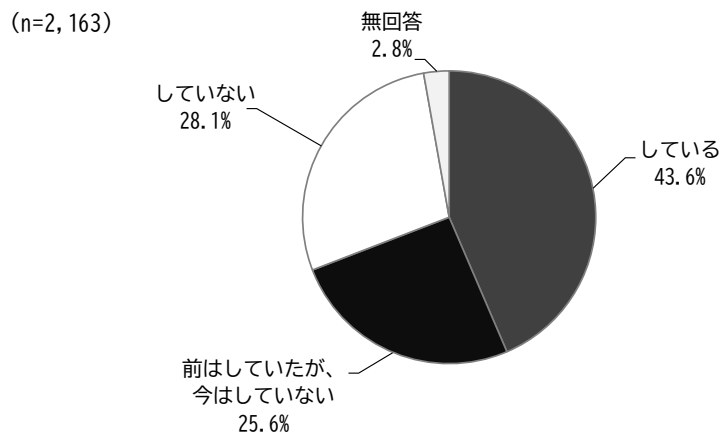


スポーツ名	件数
バスケットボール	79
バドミントン	53
野球	49
サッカー	48
ソフトテニス、テニス	31
水泳、プール	29
陸上	23
バレーボール	21
ダンス	19
バトミントン	6
なぎなた	5
剣道	5
卓球	3
柔道	3
体操	2
空手	2
ランニング	2
その他(各1件)	19

問 26 あなたは、学校以外のスポーツクラブ（少年野球や少年サッカー、スイミングクラブなど）に入って、スポーツをしていますか。（1つ選択）

学校以外のスポーツクラブ（少年野球や少年サッカー、スイミングクラブなど）に入ってスポーツをしているかについては、「している」が43.6%、「前はしていたが、今はしていない」が25.6%、「していない」が28.1%となっています。

また、「している」スポーツとしては、「水泳、スイミング、プール」「サッカー」「野球」「バスケットボール」等が上位に挙げられています。

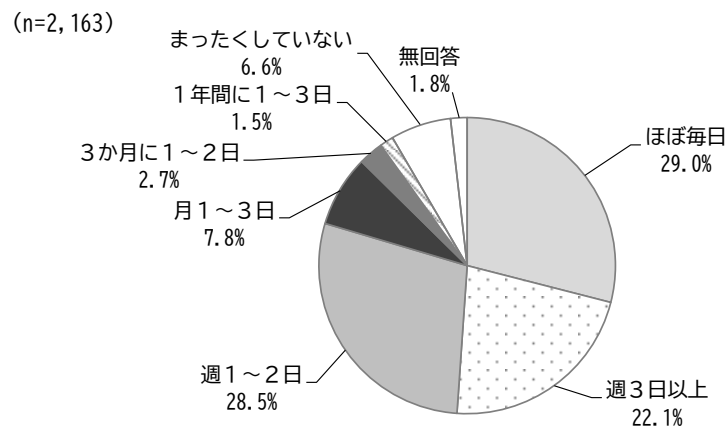


スポーツ名	件数
水泳、スイミング、プール	222
サッカー	170
野球	104
バスケットボール	72
ダンス	69
テニス	50
空手	50
体操	41
チアダンス	32
陸上	32
バレー	31
新体操	14
バドミントン	14
ゴルフ	13
バレーボール	12
剣道	12
柔道	11
チアリーディング	11
バトミントン	10

スポーツ名	件数
ラグビー	9
キックボクシング	9
アクロバット	5
卓球	5
インターシー	5
スケート	4
乗馬	4
柔術	4
フットサル	4
バトントワリング	4
合気道	4
ボーリング	3
ブラジリアン柔術	3
ローラーホッケー	3
フェンシング	3
スカッシュ	3
フィギュアスケート	3
トライアスロン	3
その他	31

問 27 あなたは、学校の授業以外（休み時間、放課後、休日）でどれくらい運動やスポーツをしていますか。（1つ選択）

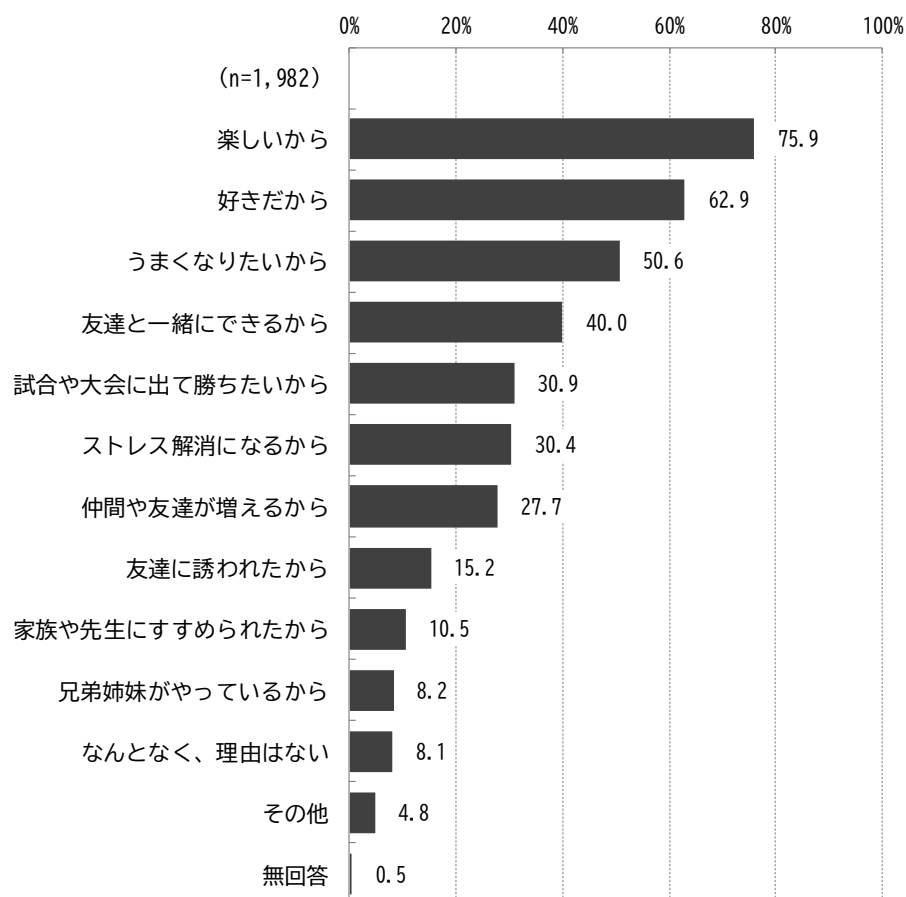
学校の授業以外（休み時間、放課後、休日）でどれくらい運動やスポーツをしているかについては、「ほぼ毎日」（29.0%）が最も高く、次いで「週1～2日」（28.5%）、「週3日以上」（22.1%）となっています。



## 問 27 で「まったくしていない」以外のいずれかを選んだ方

### 問 28 運動やスポーツをしている理由はなんですか。(複数選択可)

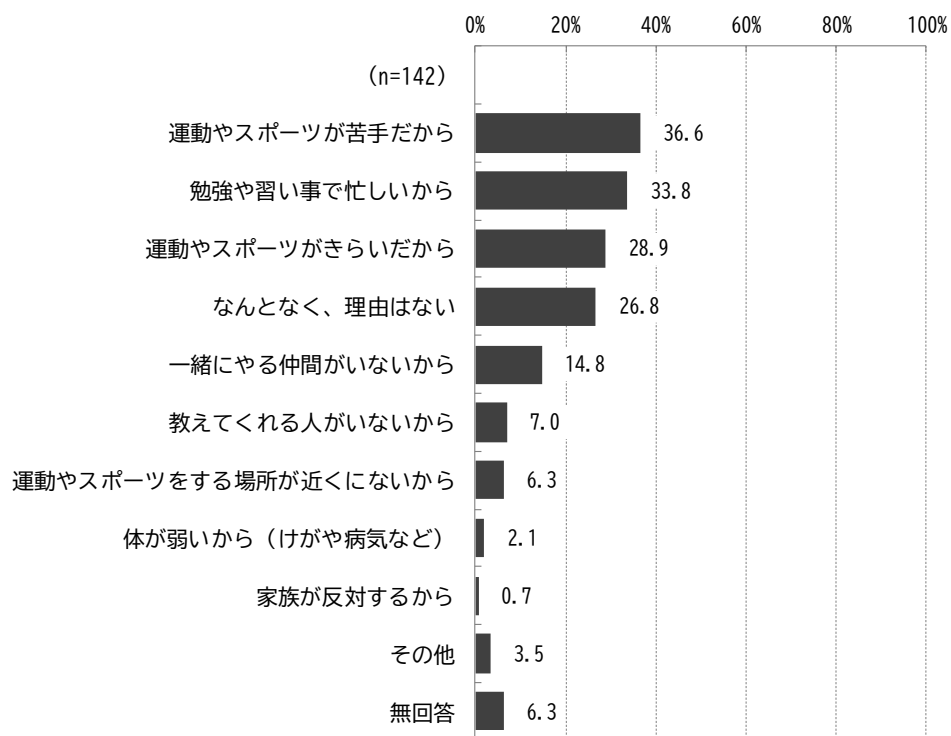
運動やスポーツをしている理由は、「楽しいから」(75.9%)が最も高く、次いで「好きだから」(62.9%)、「うまくなりたいから」(50.6%)、「友達と一緒にできるから」(40.0%)となっています。



## 問 27 で「まったくしていない」を選んだ方

### 問 29 運動やスポーツをまったくしていない理由はなんですか。(複数選択可)

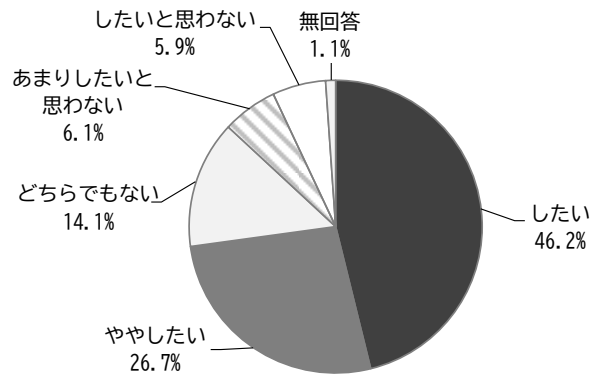
運動やスポーツをまったくしていない理由は、「運動やスポーツが苦手だから」(36.6%) が最も高く、次いで「勉強や習い事で忙しいから」(33.8%) となっています。



問 30 大人になって運動やスポーツをしたいと思いますか。(1つ選択)

大人になって運動やスポーツをしたいと思うかについては、「肯定的評価」(「したい」と「ややしたい」の合計)が72.9%、「否定的評価」(「あまりしたいと思わない」と「したいと思わない」の合計)が12.0%となっています。

(n=2,163)



問 31 運動やスポーツについて意見があれば自由に書いてください。

運動やスポーツについてのご意見として、159 件の自由回答を得ました。

以下に、主な意見を挙げています。掲載にあたり、一部文言を修正している場合があります。

①好きなスポーツ・やりたい種目

- サッカーが好きです。
- バスケットが大好きです。
- もっとクラスでドッチボールがしたいです。

②スポーツの意義・価値観

- スポーツは健康にいいので極力やりたいです。
- スポーツは楽しいと思いますが、得意不得意分かれて勝敗がつくものはあまり好きではないと思いました。
- スポーツをすると元気で健康な体を作れる事ができると思います。楽しいです。

③学校や授業への要望

- 学校の体育でもっと難しいものにも挑戦したいです。
- 学校の運動は簡単だからレベル別に分けてほしいです。

④施設・設備の要望

- もっと運動できる場所を増やしてほしいです。
- もっと様々な遊具を設置してほしいです。
- 運動が安心してできる環境がもっとほしいです。

⑤クラブ・部活動

- 小学校にも部活を作ってほしいです。

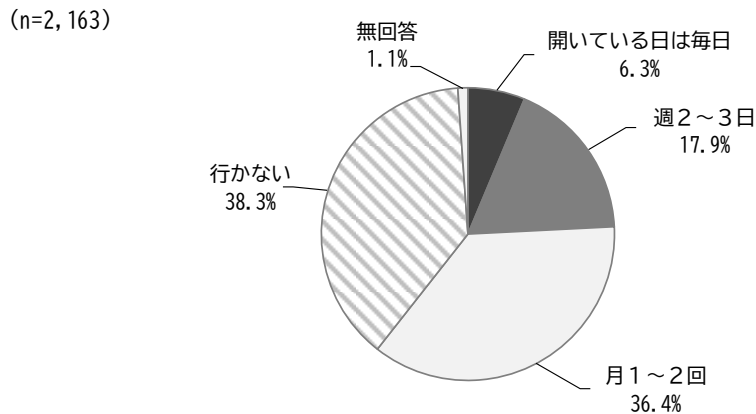
⑥その他

- 運動が苦手だから、劣等感を感じさせないようにしてほしいです。
- 大人になっても自由に好きな運動が出来るような世の中になってほしいです。

## ■読書について

### 問 32 あなたは、学校図書館にどのくらい行きますか。(1つ選択)

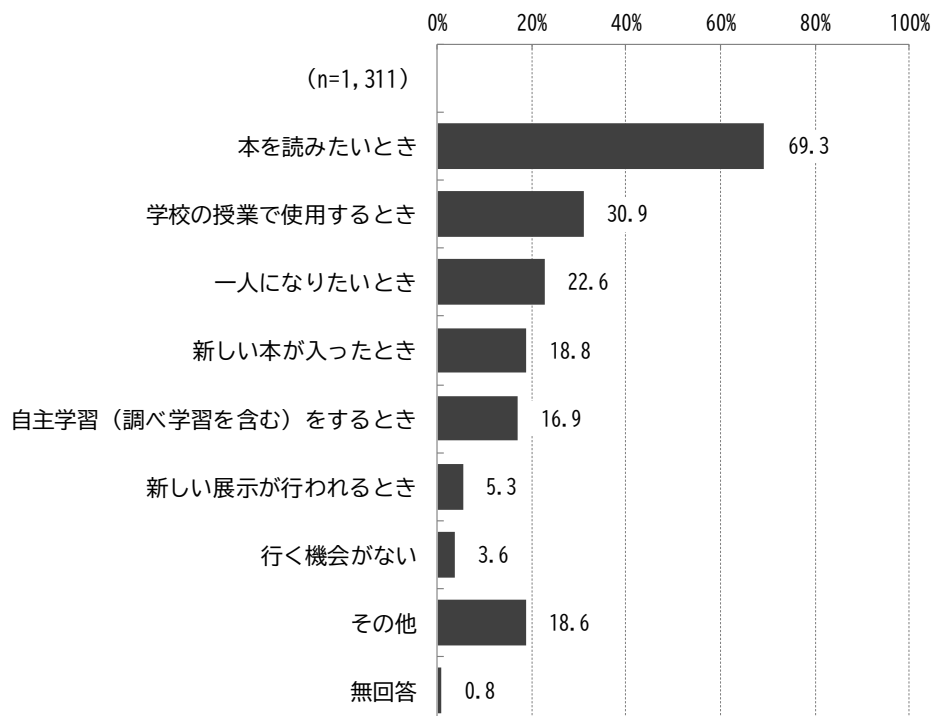
学校図書館の利用については、「行く」が60.6%、「行かない」が38.3%となっています。また、「行く」場合、「月1～2回」(36.4%)が最も高く、次いで「週2～3日」(17.9%)となっています。



### 問 32 で「行かない」以外のいずれかを選んだ方

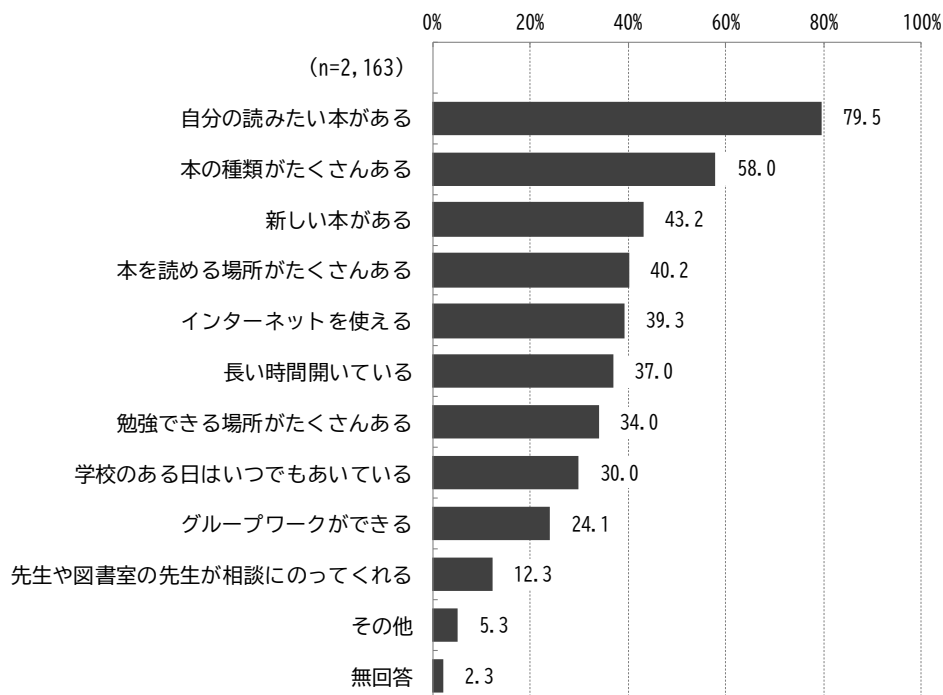
### 問 33 学校図書館に行くのはどんなときですか。(複数選択可)

どんなときに学校図書館に行くかについては、「本を読みたいとき」(69.3%)が最も高く、次いで「学校の授業で使用するとき」(30.9%)となっています。



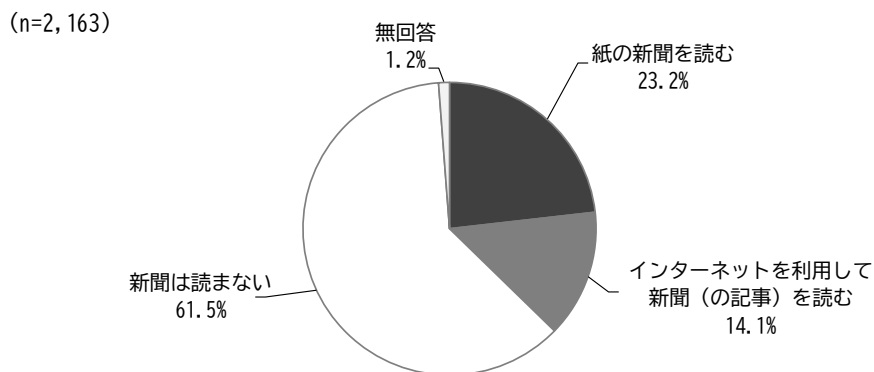
問 34 どんな学校図書館だったらよいと思いますか。(複数選択可)

どんな学校図書館だったらよいかについては、「自分の読みたい本がある」(79.5%)が最も高く、次いで「本の種類がたくさんある」(58.0%)となっています。



問 35 あなたは新聞を読みますか。(1つ選択)

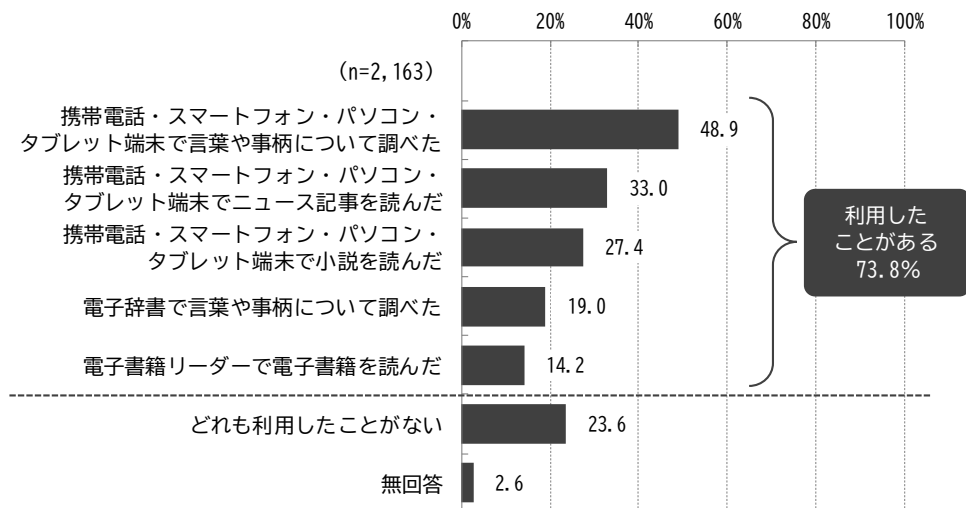
新聞を読むかについては、「新聞は読まない」(61.5%)が最も高く、次いで「紙の新聞を読む」(23.2%)、「インターネットを利用して新聞(の記事)を読む」(14.1%)となっています。



問 36 あなたは携帯電話・スマートフォン・パソコン・タブレット端末などを利用して下のようなことをしていますか。(○はいくつでも)

あなたは携帯電話・スマートフォン・パソコン・タブレット端末などを利用については、「利用したことがある」が73.8%、「どれも利用したことがない」が23.6%となっています。

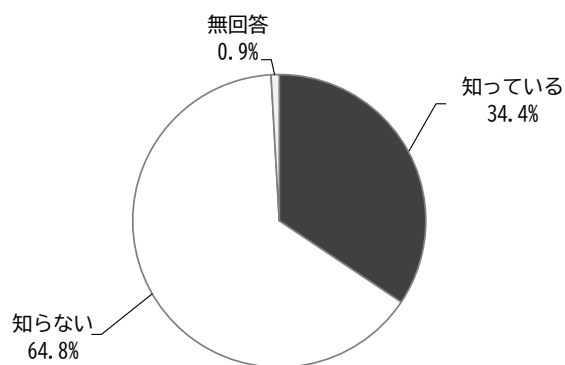
また、「利用したことがある」中では、「携帯電話・スマートフォン・パソコン・タブレット端末で言葉や事柄について調べた」(48.9%)が最も高く、次いで「携帯電話・スマートフォン・パソコン・タブレット端末でニュース記事を読んだ」(33.0%)、「携帯電話・スマートフォン・パソコン・タブレット端末で小説を読んだ」(27.4%)となっています。



問 37 「港区図書館を使った調べる学習コンクール」を知っていますか。(1つ選択)

「港区図書館を使った調べる学習コンクール」の認知状況は、「知っている」が34.4%、「知らない」が64.8%となっています。

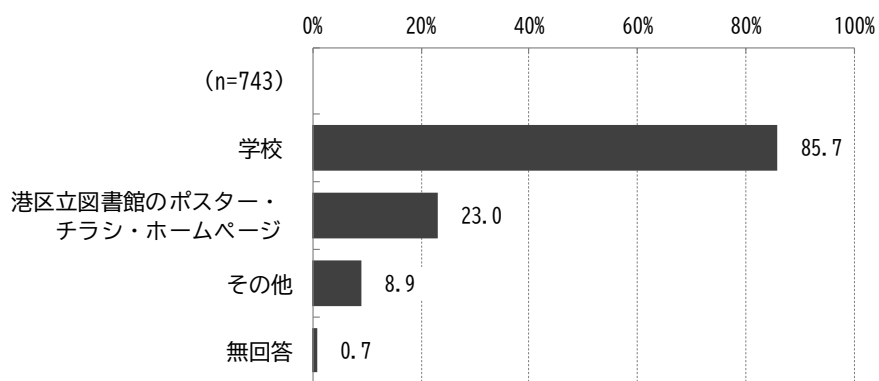
(n=2,163)



問 37 で「知っている」を選んだ方

問 37-1 何で知りましたか。(複数選択可)

「港区図書館を使った調べる学習コンクール」の認知媒体は、「学校」(85.7%)が最も高く、次いで「港区立図書館のポスター・チラシ・ホームページ」(23.0%)となっています。

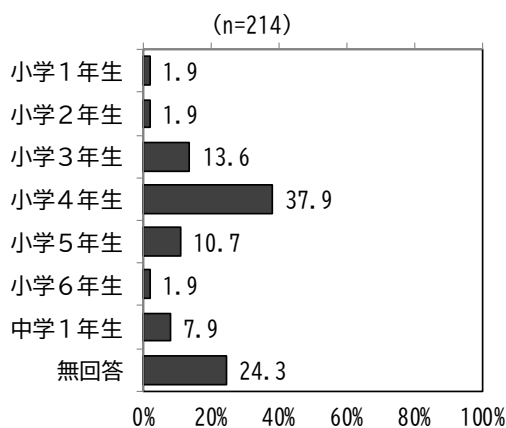
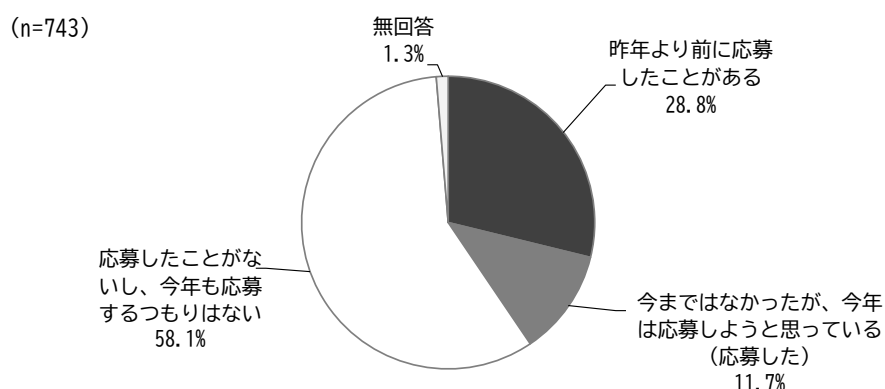


## 問 37 で「知っている」を選んだ方

### 問 37-2 応募したことがありますか。(1つ選択)

「港区図書館を使った調べる学習コンクール」の応募経験は、「昨年より前に応募したことがある」が28.8%、「今まではなかったが、今年は応募しようと思っている(応募した)」が11.7%、「応募したことがないし、今年も応募するつもりはない」が58.1%となっています。

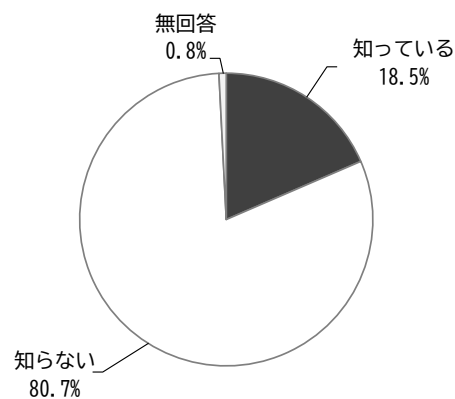
また、昨年より前に応募したことがある(学年)については、「小学4年生」(37.9%)が最も高くなっています。



**問 38 港区立図書館で行われている「書評合戦（POPバトル、ビブリオバトル）」を知っていますか。（1つ選択）**

港区立図書館で行われている「書評合戦（POPバトル、ビブリオバトル）」の認知状況は、「知っている」が18.5%、「知らない」が80.7%となっています。

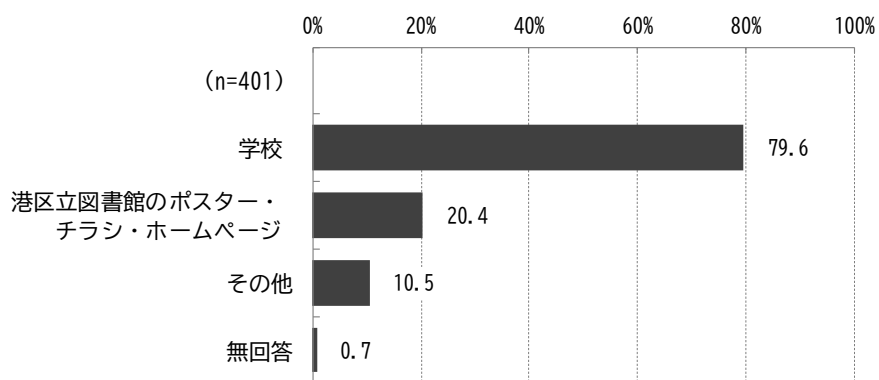
(n=2,163)



**問 38 で「知っている」を選んだ方**

**問 38-1 何で知りましたか。（複数選択可）**

港区立図書館で行われている「書評合戦（POPバトル、ビブリオバトル）」の認知媒体は、「学校」(79.6%)が最も高く、次いで「港区立図書館のポスター・チラシ・ホームページ」(20.4%)となっています。



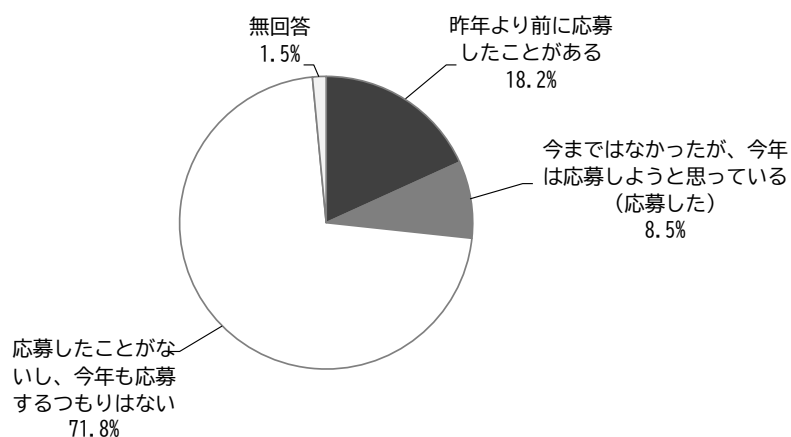
## 問 38 で「知っている」を選んだ方

### 問 38-2 応募したことがありますか。(1つ選択)

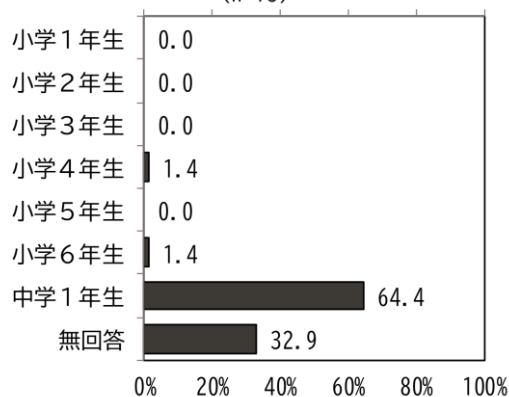
港区立図書館で行われている「書評合戦（POPバトル、ビブリオバトル）」の応募経験は、「昨年より前に応募したことがある」が18.2%、「今まではなかったが、今年は応募しようと思っている（応募した）」が8.5%、「応募したことがないし、今年も応募するつもりはない」が71.8%となっています。

また、昨年より前に応募したことがある(学年)については、「中学1年生」(64.4%)が最も高くなっています。

(n=401)



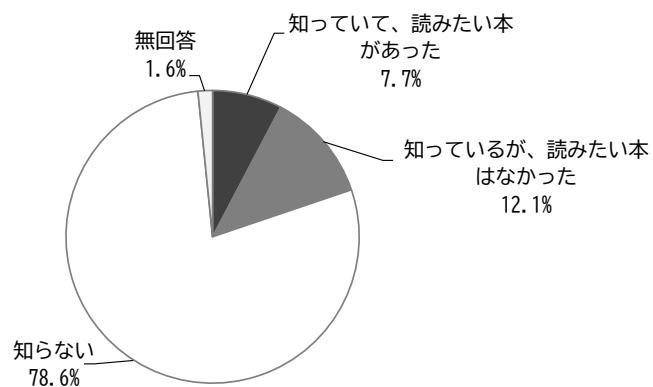
(n=73)



問 39 港区立図書館で発行しているおすすめ本のリーフレット（中高生向け「よいっしょ」や、小学生向け「よんでみない？」）を知っていますか。また、「知っている」人は、読んでみたい本はありましたか。（1つ選択）

港区立図書館で発行しているおすすめ本のリーフレット（中高生向け「よいっしょ」や、小学生向け「よんでみない？」）の認知度（「知っている、読みたい本があった」と「知っているが、読みたい本はなかった」との合計）は、19.8%となっています。また、「知っている、読みたい本があった」は7.7%となっています。

(n=2,163)



問 40 その他読書について意見があれば自由に書いてください。(自由記述)

その他読書についてのご意見として、84 件の自由回答を得ました。  
以下に、主な意見を挙げています。

①蔵書の充実・リクエスト

- もっと誰でも行ける図書室にしてほしい。
- シリーズは全部図書館に揃えて欲しい。中途半端で、シリーズだと続きが気になるから。
- もっと蔵書数が増えて一人一人に合う本があれば、友達にも勧められるのになと思いました。

②読書への態度・価値観

- 嫌な気持ちになった時、心を癒してくれる。
- 読書はすごく楽しいです。
- 面白いし、勉強になる。

③図書館の利用・運営

- 学校図書館の本の種類をもっと増やしてほしい。学校図書館での過ごし方を、みんなに見直してほしい。
- 読みたい本があるが、ほぼ毎回同じ人が借りてしまうため、読めぬまま我慢している。

④読書環境・機会

- もっと図書の時間を設け、小学生の本に対する関心を育ませるべきです！
- 違う本も読んでみたいけど、習い事が 10 個あるからあんまり行く時間がない。

⑤好きなジャンル・作品

- 漫画が読みたい。
- サッカーの対決の本。

⑥その他

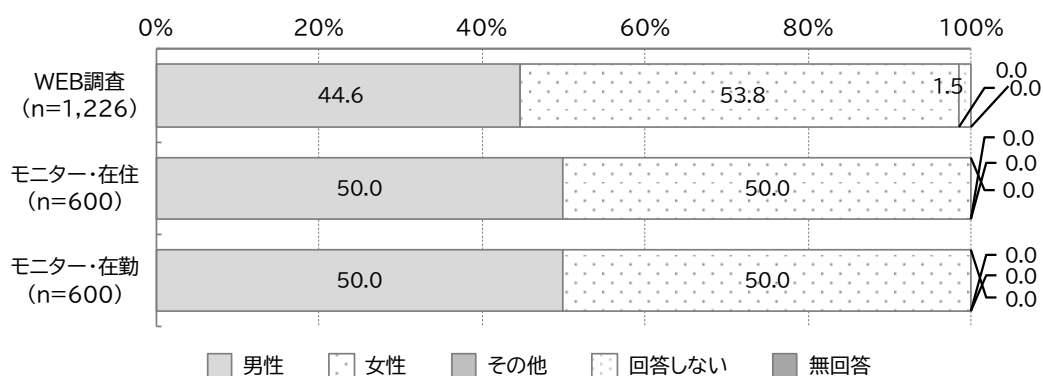
- 声を出して本を読みたい。
- 小説コンクールで期限が長いものに応募したい。

## 2. 生涯学習・スポーツ

### (1) 生涯学習・スポーツ共通

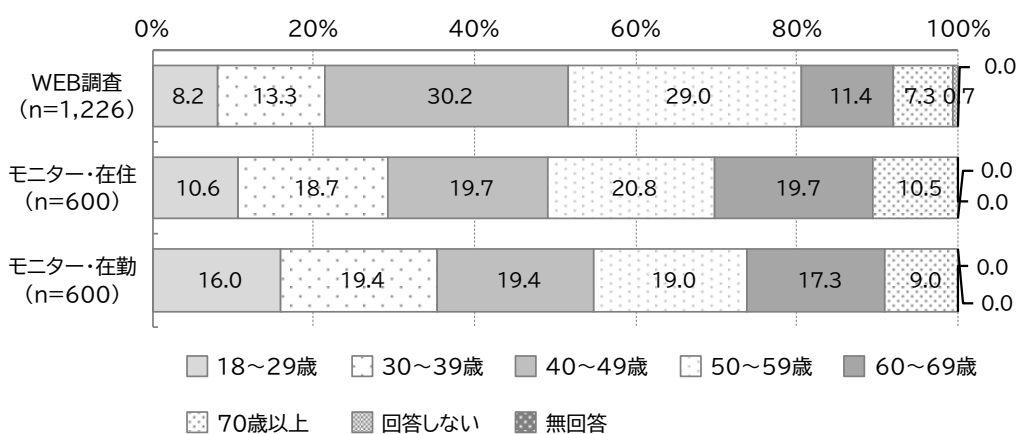
#### 問1 あなたの性別をお答えください。(1つ選択)

性別は、「男性」が44.6%、「女性」が53.8%、「回答しない」が1.5%となっています。



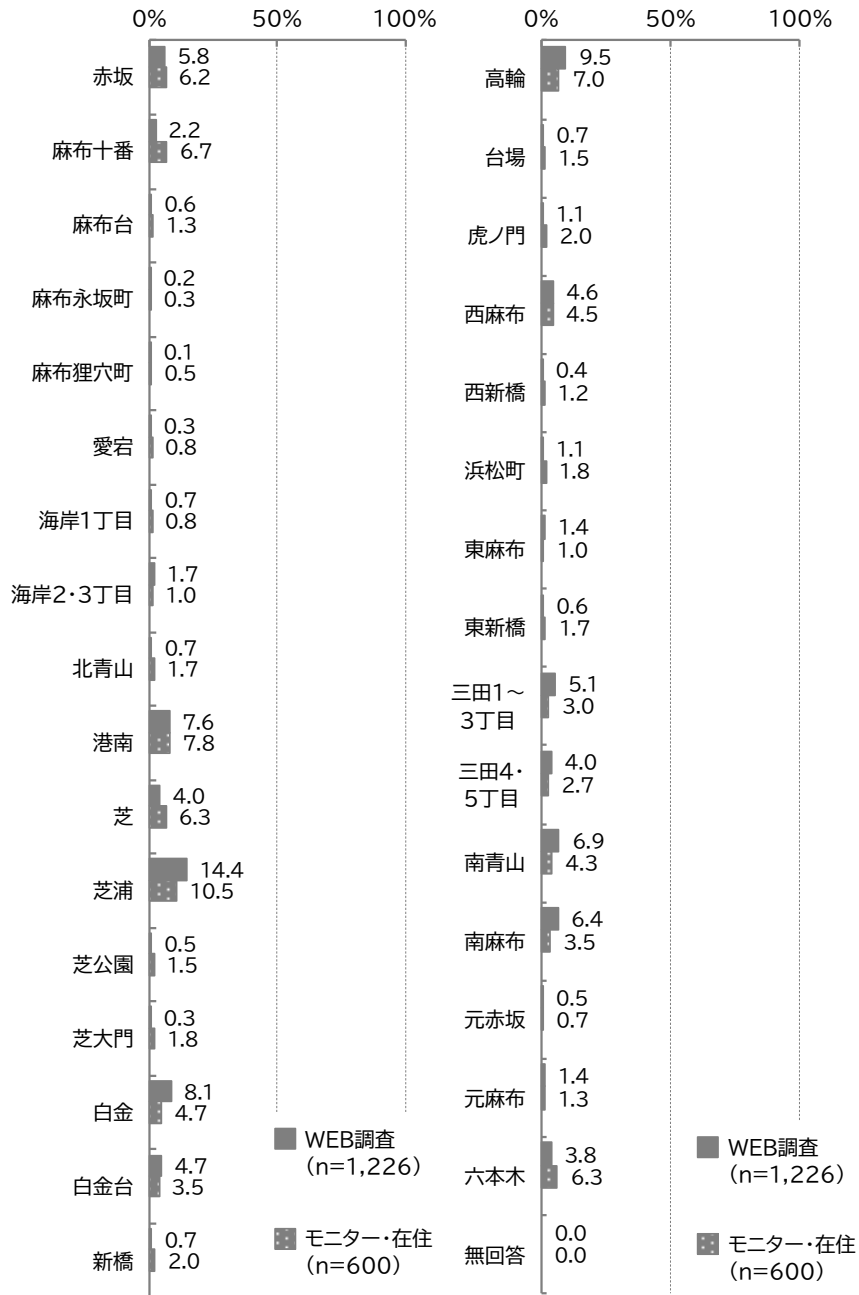
#### 問2 あなたの年齢をお答えください。(1つ選択)

年齢は、「40～49歳」(30.2%)が最も高く、次いで「50～59歳」(29.0%)、「30～39歳」(13.3%)となっています。



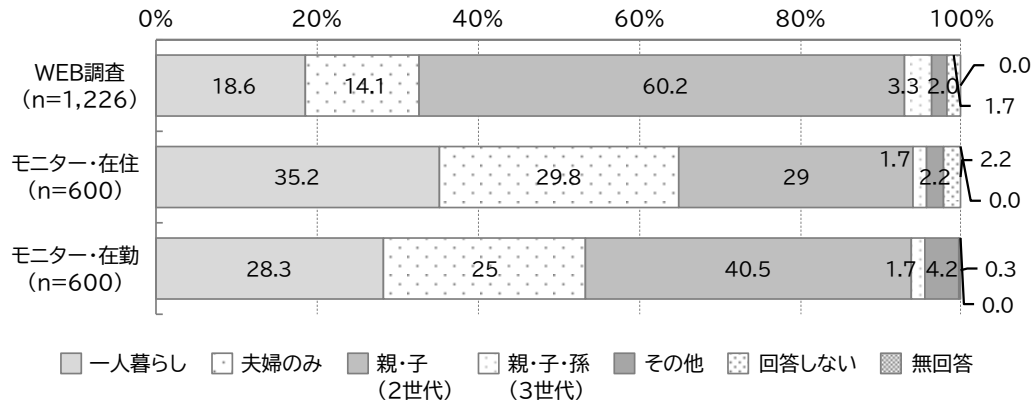
問3 あなたがお住いの地域をお答えください。(1つ選択)

お住いの地域は、「芝浦」(14.4%)が最も高く、次いで「高輪」(9.5%)、「白金」(8.1%)、「港南」(7.6%)、「南青山」(6.9%)となっています。



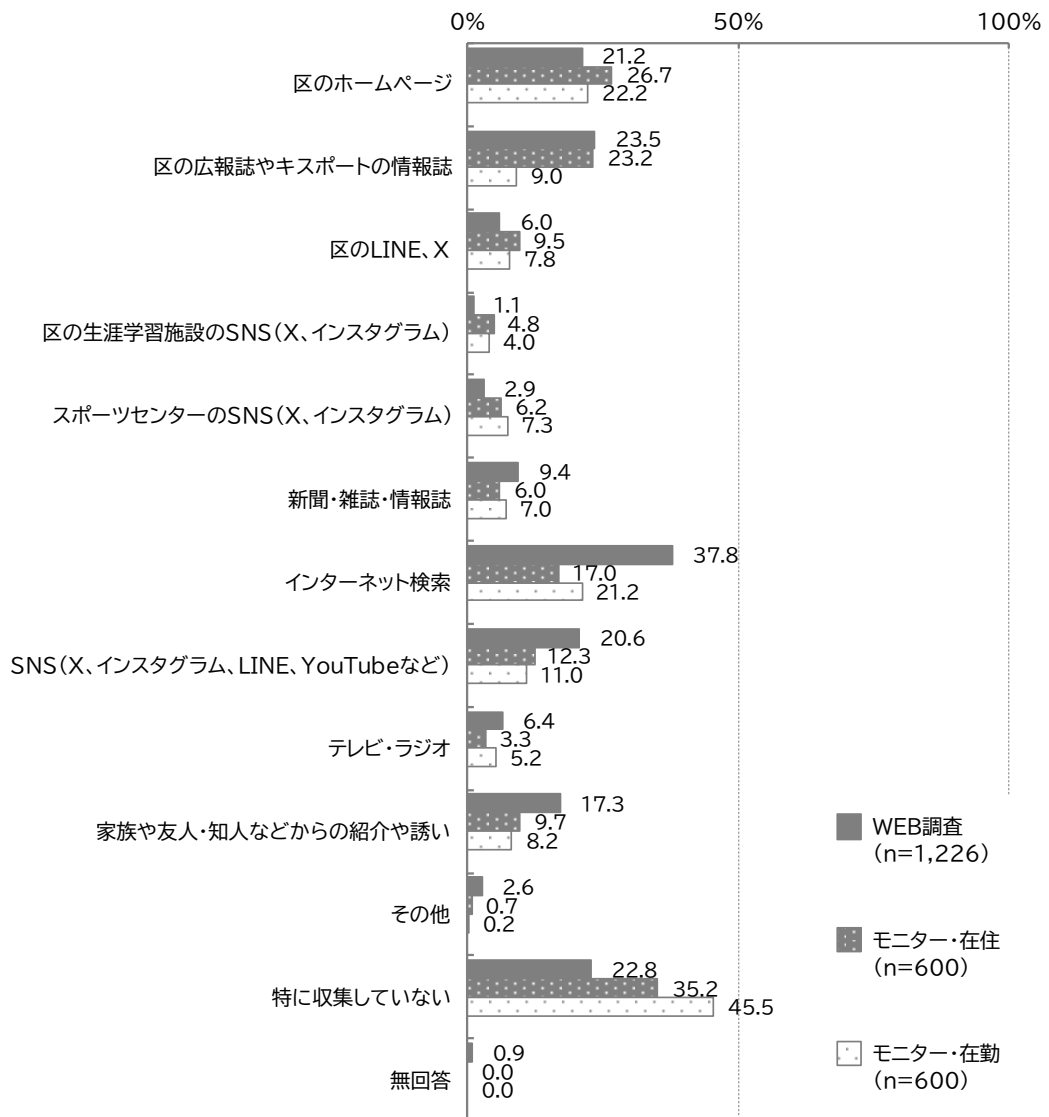
問4 あなたの家族構成について教えてください。(1つ選択)

家族構成は、「親・子(2世代)」(60.2%)が最も高く、次いで「一人暮らし」(18.6%)、「夫婦のみ」(14.1%)となっています。



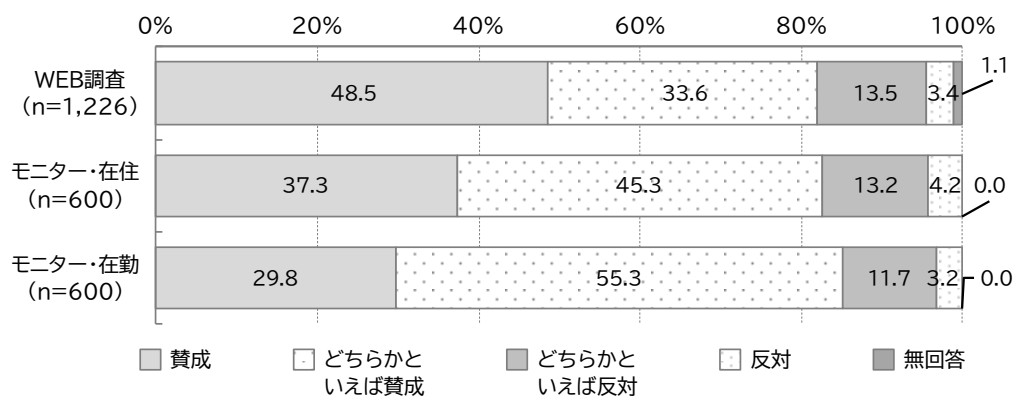
問 41 あなたはどのような方法で、生涯学習やスポーツに関する情報収集を行っていますか。(最大3つ選択)

生涯学習やスポーツに関する情報の収集方法は、「インターネット検索」(37.8%)が最も高く、次いで「区の広報誌やキスポーツの情報誌」(23.5%)、「区のホームページ」(21.2%)、「SNS (X、インスタグラム、LINE、YouTube など)」(20.6%)となっています。



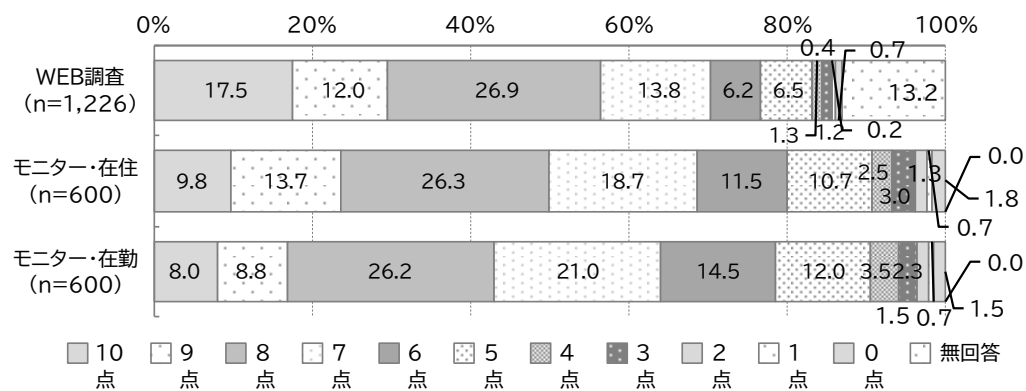
問 42 あなたは、今後、区の情報発信が広報誌やチラシ等の紙媒体からHPやSNS等のデジタル媒体中心に移行していくことについてどう思いますか。(1つ選択)

今後、区の情報発信が広報誌やチラシ等の紙媒体からHPやSNS等のデジタル媒体中心に移行していくことについては、「肯定的評価」(「賛成」と「どちらかといえば賛成」との合計)が82.1%、「否定的評価」(「どちらかといえば反対」と「反対」との合計)が16.9%となっています。



問 43 あなたは現在、どの程度幸せと感じていますか。「とても幸せ」を10点、「とても不幸」を0点とすると、何点くらいになると思いますか。(1つ選択)

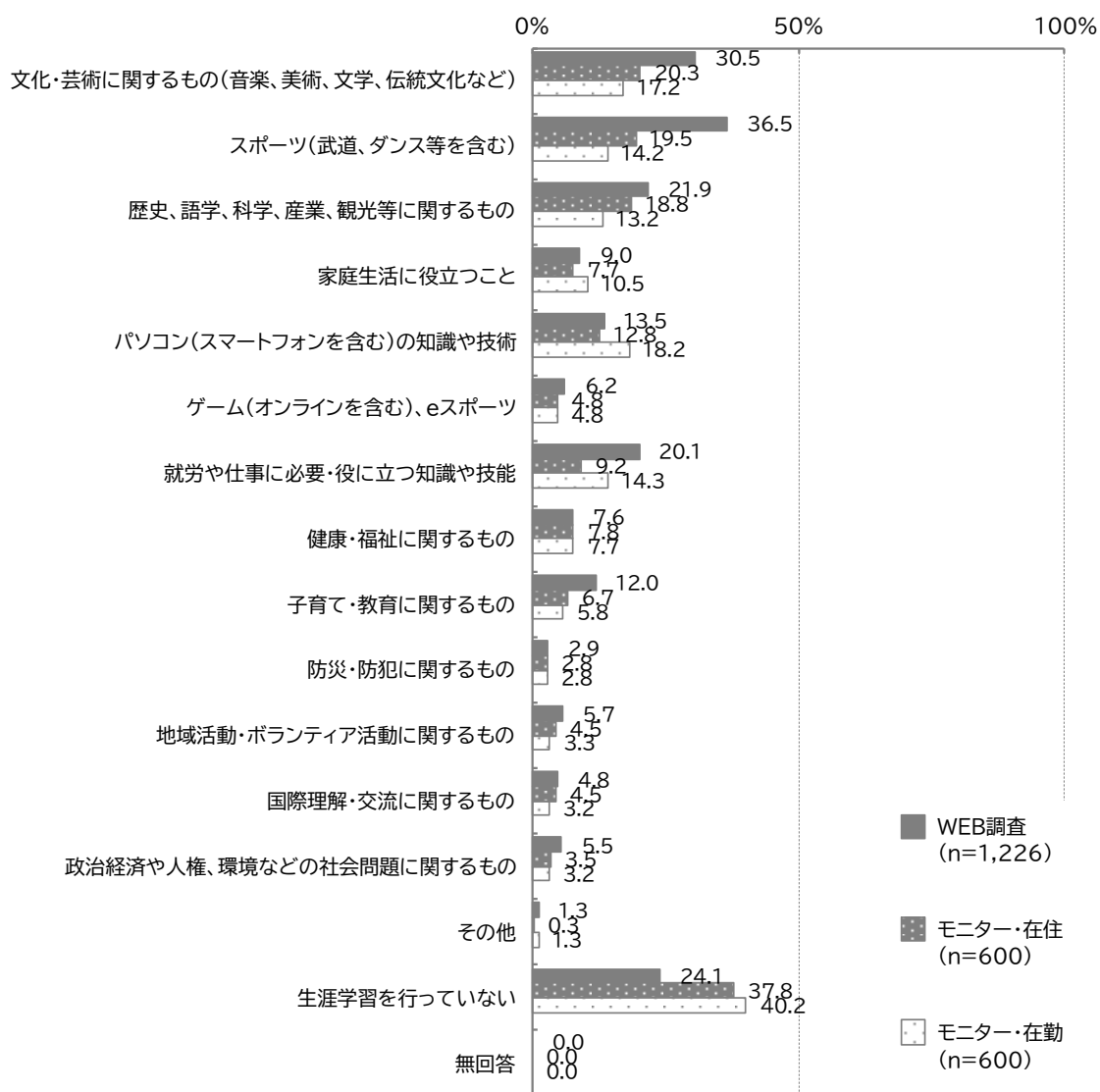
現在、どの程度幸せと感じているかについては、「8点」(26.9%)が最も高く、次いで「10点」(17.5%)、「7点」(13.8%)、「9点」(12.0%)となっています。



## (2) 生涯学習

問5 あなたが、直近1年間で実施した生涯学習の実施状況を教えてください。(最大3つ選択)

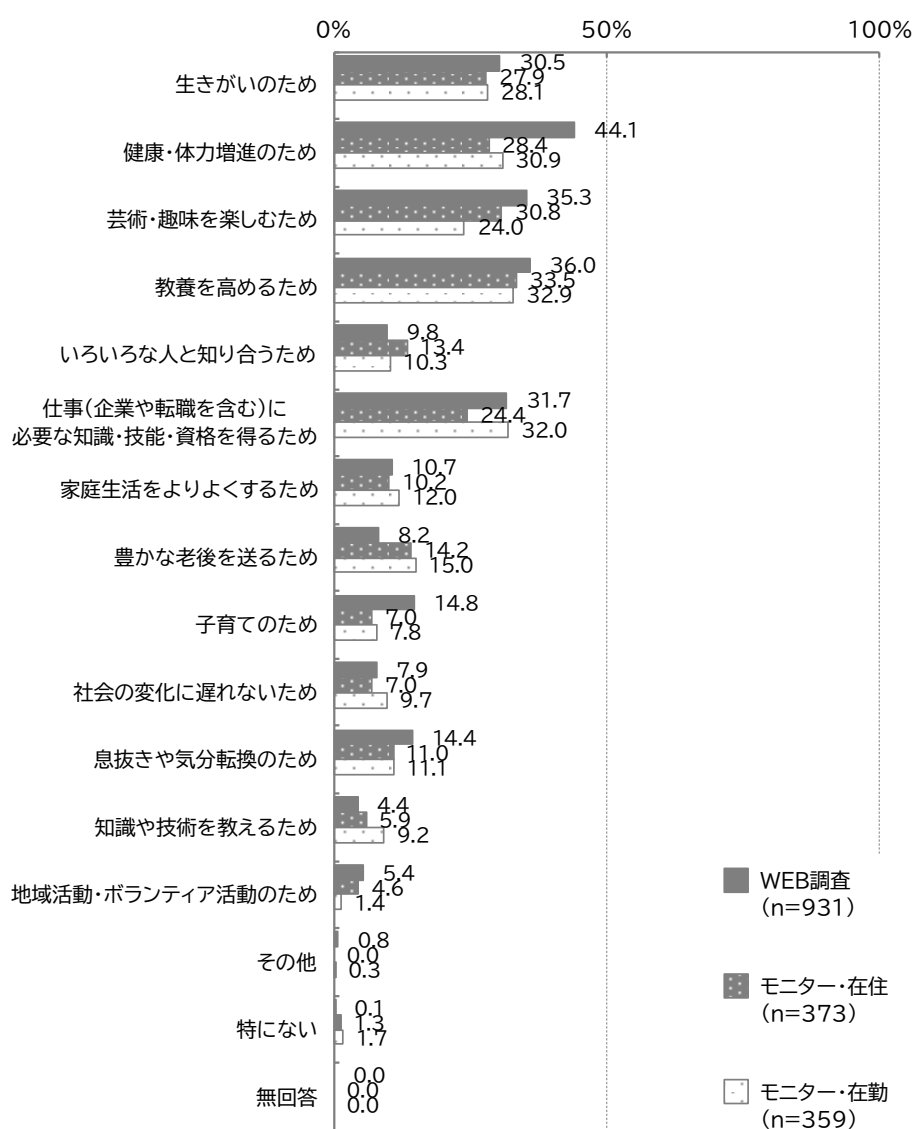
直近1年間で実施した生涯学習の実施状況は、「生涯学習を行っている」が75.9%、「生涯学習を行っていない」が24.1%となっています。



## 問5で「生涯学習を行っていない」以外のいずれかを選択した方

### 問6 あなたが生涯学習を行う、主な目的は何ですか。(最大3つ選択)

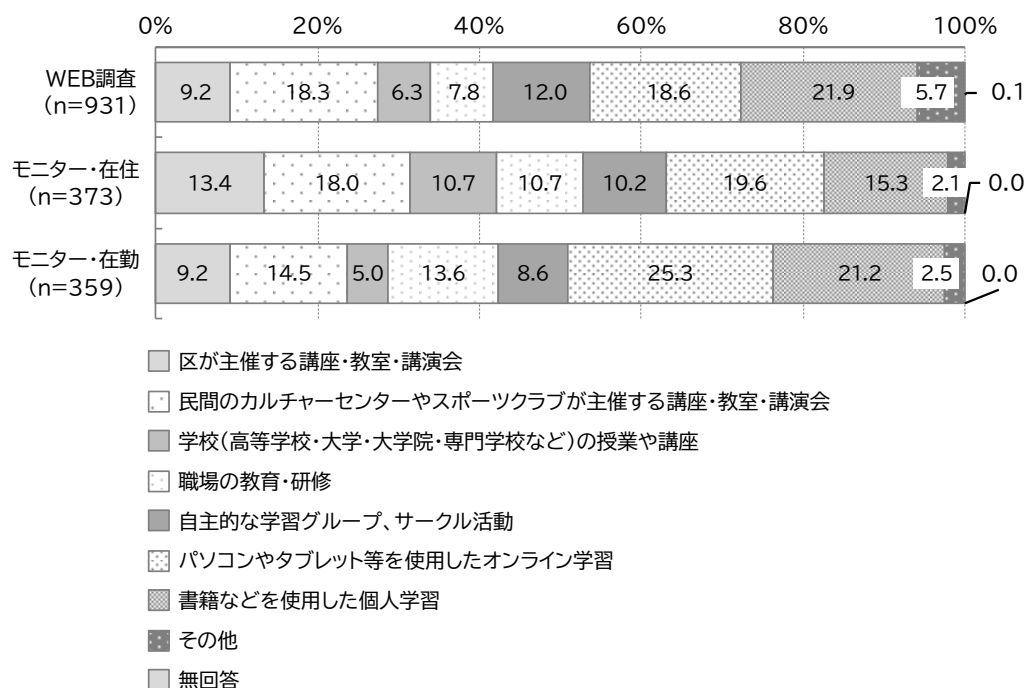
生涯学習を行う主な目的は、「健康・体力増進のため」(44.1%)が最も高く、次いで「教養を高めるため」(36.0%)、「芸術・趣味を楽しむため」(35.3%)、「仕事(企業や転職を含む)に必要な知識・技能・資格を得るため」(31.7%)、「生きがいのため」(30.5%)となっています。



## 問5で「生涯学習を行っていない」以外のいずれかを選択した方

### 問7 あなたが生涯学習を行う主な場所・手段は何ですか。(1つ選択)

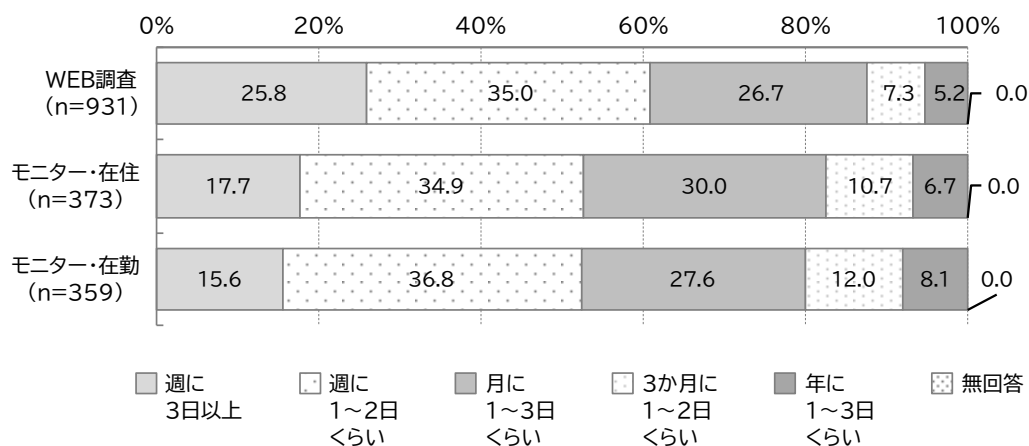
生涯学習を行う主な場所・手段は、「書籍などを使用した個人学習」(21.9%)が最も高く、次いで「パソコンやタブレット等を使用したオンライン学習」(18.6%)、「民間のカルチャーセンターやスポーツクラブが主催する講座・教室・講演会」(18.3%)となっています。



## 問5で「生涯学習を行っていない」以外のいずれかを選択した方

### 問8 あなたは、生涯学習をどのくらいの頻度で行いますか。(1つ選択)

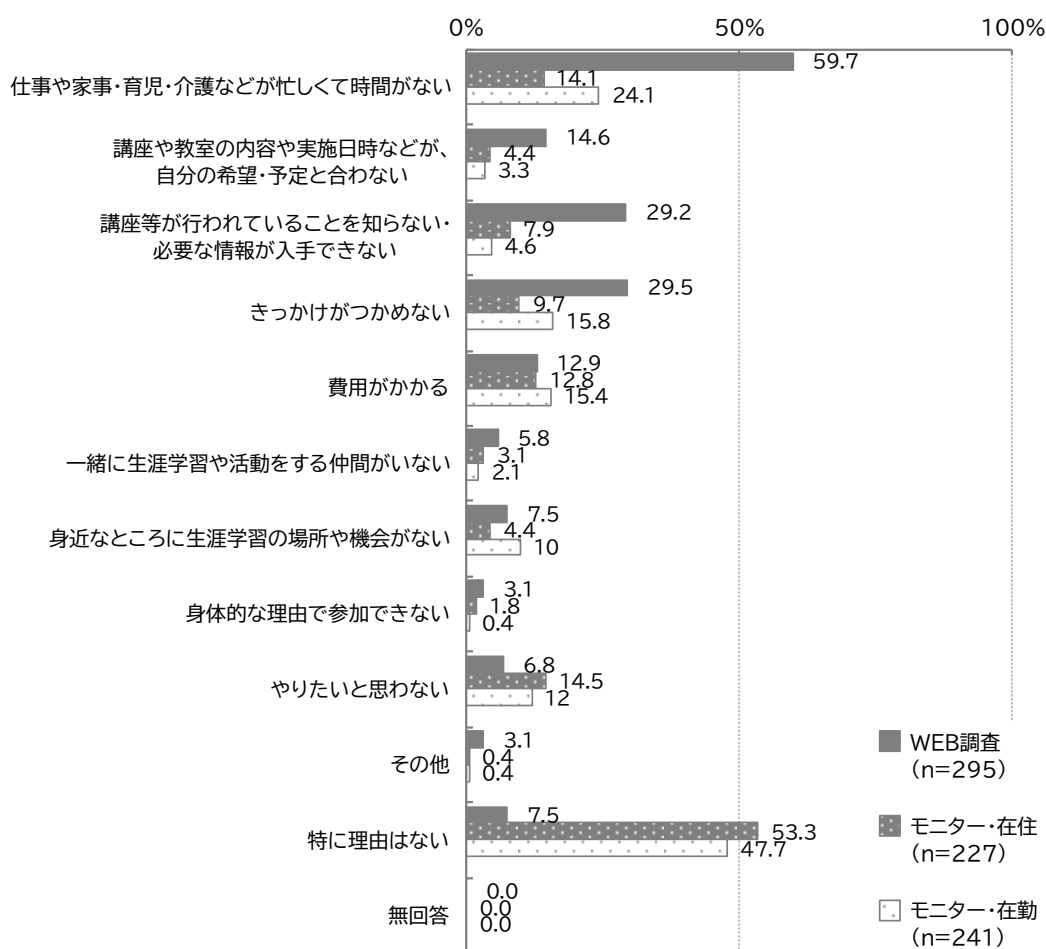
生涯学習を行う頻度は、「週に1～2日くらい」(35.0%)が最も高く、次いで「月に1～3日くらい」(26.7%)、「週に3日以上」(25.8%)となっています。



## 問5で「生涯学習を行っていない」を選択した方

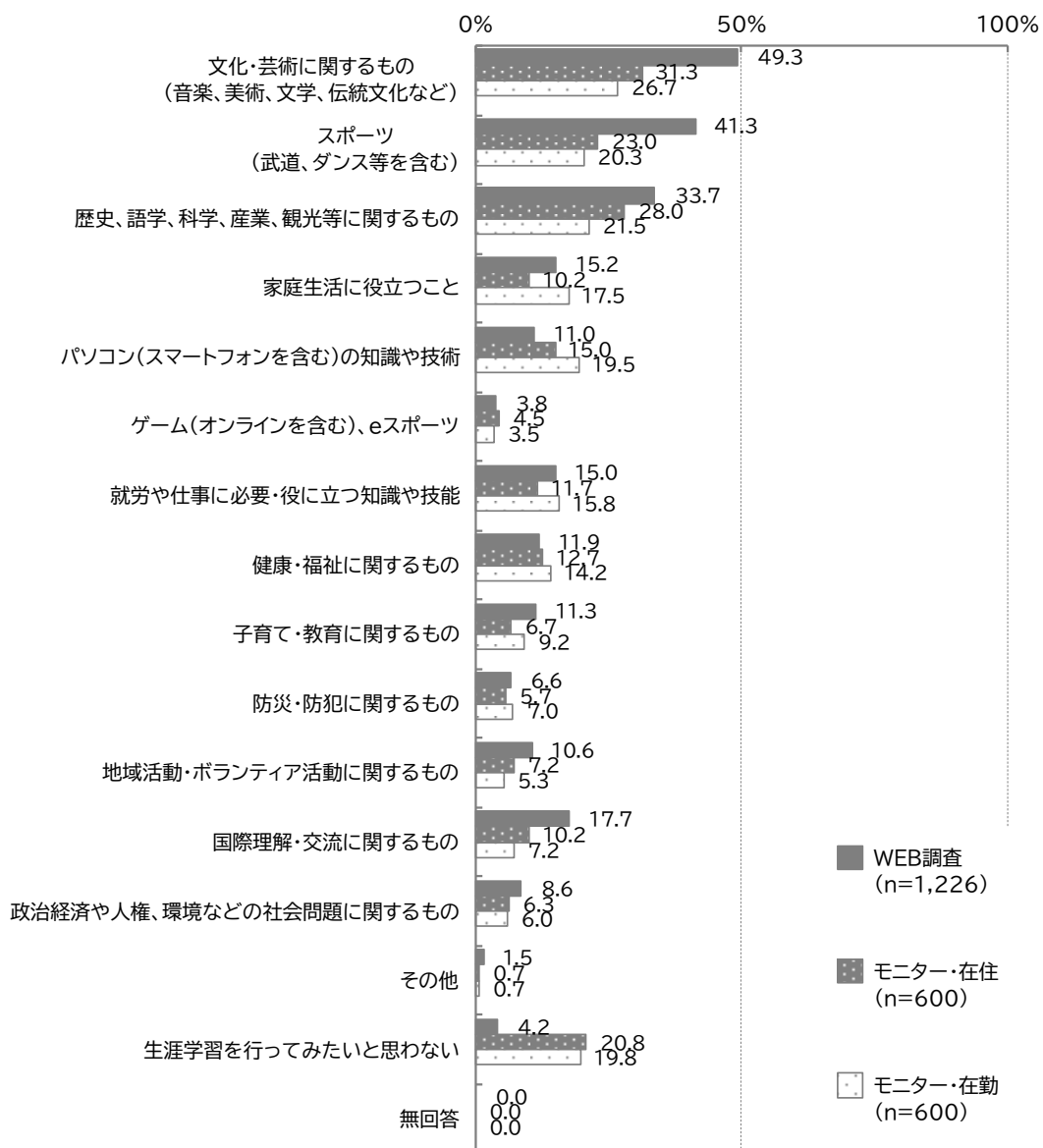
問9 あなたが生涯学習を行わなかった、または、思うようにできなかった主な理由をお答えください。(最大3つ選択)

生涯学習を行わなかった、または、思うようにできなかった主な理由は、「仕事や家事・育児・介護などが忙しくて時間がない」(59.7%)が最も高く、次いで「きっかけがつかめない」(29.5%)、「講座等が行われていることを知らない・必要な情報が入手できない」(29.2%)となっています。



問 10 今後、あなたが行ってみたい、機会が増えればよいと思う生涯学習の分野をお答えください。(最大3つ選択)

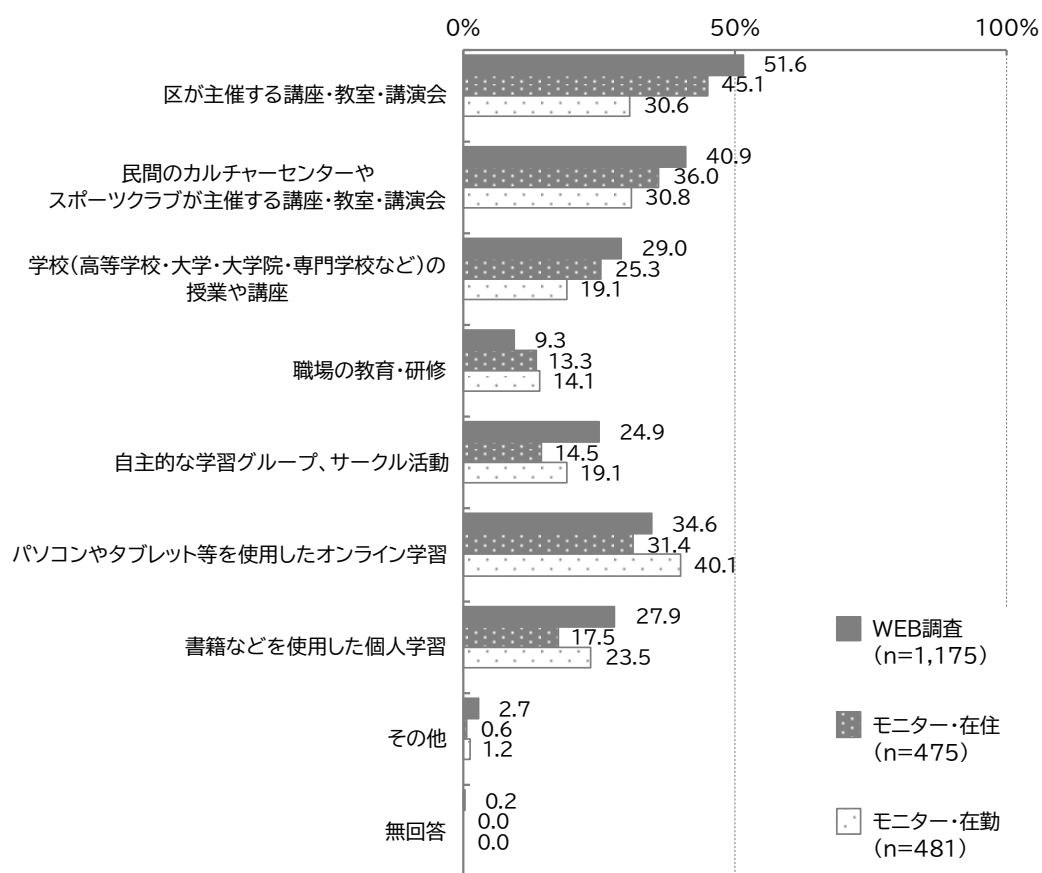
あなたが行ってみたい、機会が増えればよいと思う生涯学習の分野は、「文化・芸術に関するもの（音楽、美術、文学、伝統文化など）」（49.3%）が最も高く、次いで「スポーツ（武道、ダンス等を含む）」（41.3%）、「歴史、語学、科学、産業、観光等に関するもの」（33.7%）となっています。



問10で「生涯学習を行ってみたいと思わない」以外のいずれかを選択した方

問11 あなたは、今後どのような方法で生涯学習を行いたいですか。(最大3つ選択)

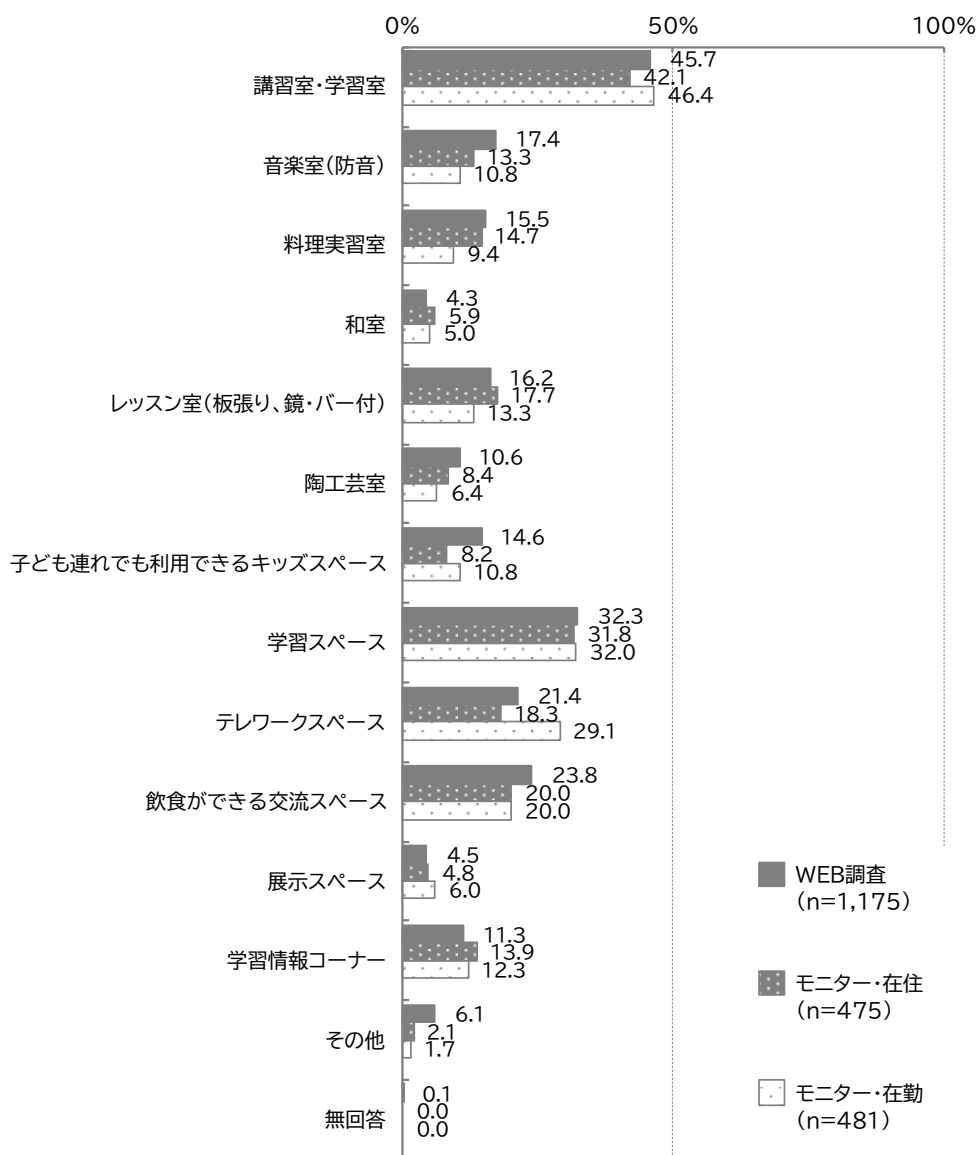
今後どのような方法で生涯学習を行いたいかについては、「区が主催する講座・教室・講演会」(51.6%)が最も高く、次いで「民間のカルチャーセンターやスポーツクラブが主催する講座・教室・講演会」(40.9%)、「パソコンやタブレット等を使用したオンライン学習」(34.6%)となっています。



問 10 で「生涯学習を行ってみたいと思わない」以外のいずれかを選択した方

問 12 あなたが生涯学習を行う上で、区の生涯学習施設に求める設備についてお答えください。(最大3つ選択)

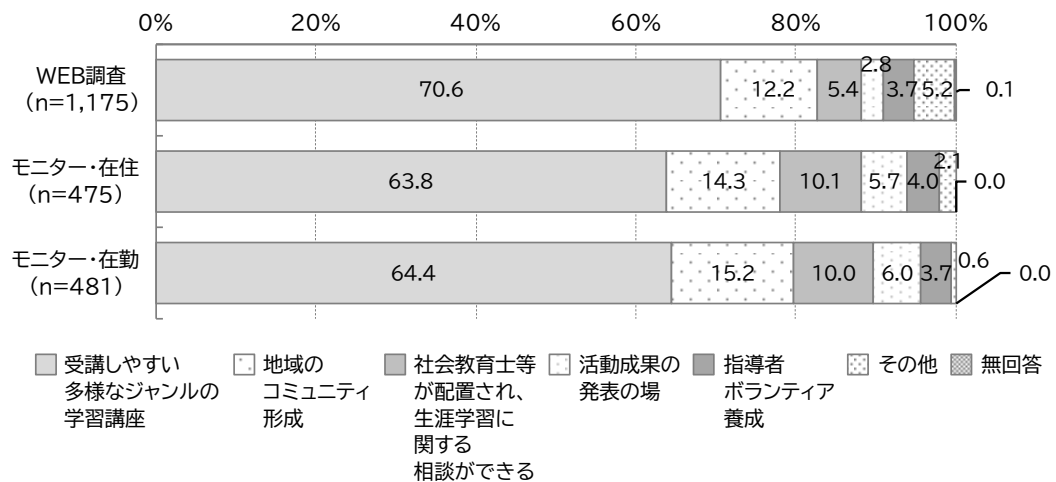
生涯学習を行う上で、区の生涯学習施設に求める設備については、「講習室・学習室」(45.7%)が最も高く、次いで「学習スペース」(32.3%)、「飲食ができる交流スペース」(23.8%)、「テレワークスペース」(21.4%)となっています。



問10で「生涯学習を行ってみたいと思わない」以外のいずれかを選択した方

問13 あなたが生涯学習を行う上で、区の生涯学習施設に求める機能についてお答えください。(1つ選択)

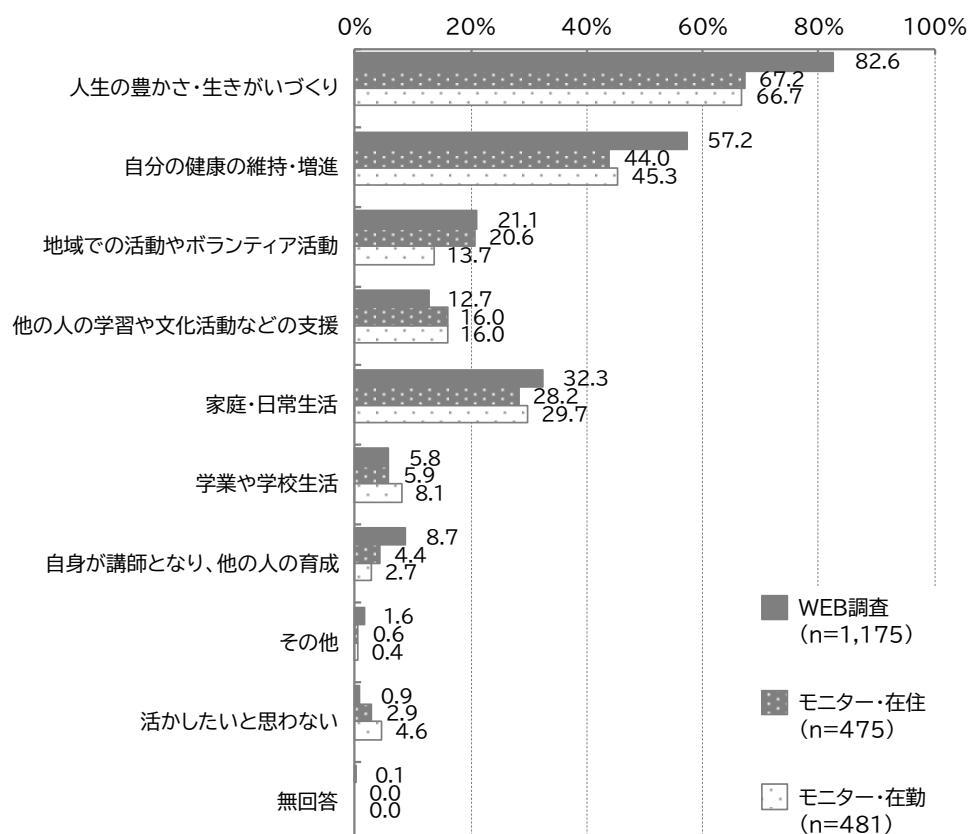
生涯学習を行う上で、区の生涯学習施設に求める機能については、「受講しやすい多様なジャンルの学習講座」(70.6%)が最も高く、次いで「地域のコミュニティ形成」(12.2%)となっています。



問 10 で「生涯学習を行ってみたいと思わない」以外のいずれかを選択した方

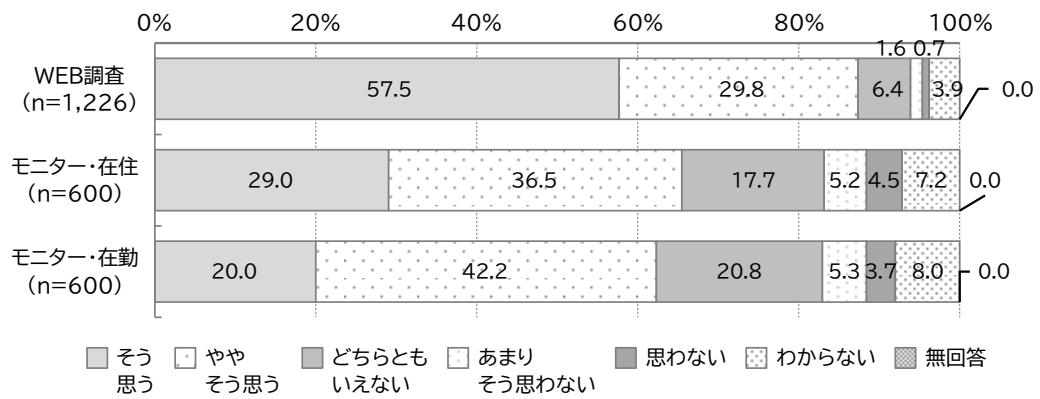
問 14 あなたは、生涯学習を通じて身につけた知識・技能や経験を、今後どのようなことにいかしていきたいと思いますか。(最大3つ選択)

生涯学習を通じて身につけた知識・技能や経験を、今後どのようなことにいかしていきたいかについては、「人生の豊かさ・生きがいづくり」(82.6%)が最も高く、次いで「自分の健康の維持・増進」(57.2%)、「家庭・日常生活」(32.3%)、「地域での活動やボランティア活動」(21.1%)となっています。



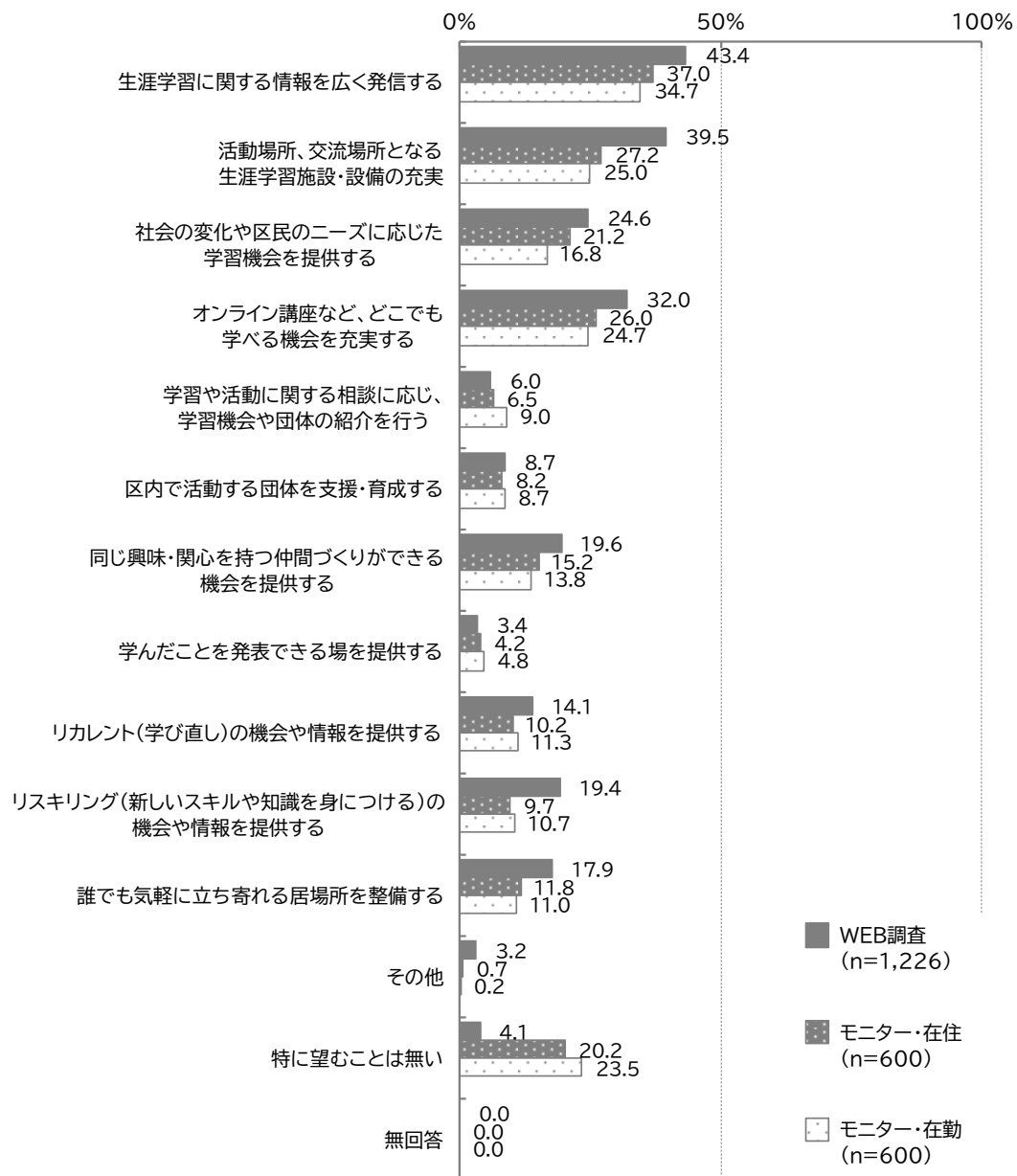
問 15 あなたは生涯学習が、生活の質やウェルビーイング（幸福度）を高めていると思いますか。（1つ選択）

生涯学習が、生活の質やウェルビーイング（幸福度）を高めていると思うかについては、「肯定的評価」（「そう思う」と「ややそう思う」との合計）が 87.3%、「否定的評価」（「あまりそう思わない」と「思わない」との合計）が 2.3%となっています。



問 16 生涯学習をもっと盛んにしていくために、区ではどのようなことに力を入れるべきだと思いますか。(最大3つ選択)

生涯学習をもっと盛んにしていくために区が力を入れるべきことは、「生涯学習に関する情報を広く発信する」(43.4%)が最も高く、次いで「活動場所、交流場所となる生涯学習施設・設備の充実」(39.5%)、「オンライン講座など、どこでも学べる機会を充実する」(32.0%)、「社会の変化や区民のニーズに応じた学習機会を提供する」(24.6%)となっています。



## ■WEB調査

その他、区の生涯学習施策に関して、ご意見やご要望がありましたらご自由にお書きください。

区の生涯学習施策に関して、ご意見やご要望として、125件の自由回答を得ました。以下に、主な意見を挙げています。

### ①施設・設備（ハード面）

- ある程度区切られた勉強やテレワーク向きのオープンスペース、リフレッシュになる自然のある休憩オープンスペースがあったら良いと思う。
- 人間関係に煩わされず趣味を深める為個人で安価に利用出来る防音スタジオやアトリエといった施設があれば…と思います。そうした場で気の合う仲間が自然と集えるようになるのが理想です。
- 生涯学習開催場所や時間次第で選択肢に縛りがかかる事がある。
- 学習しない人の溜まり場にならないようにして欲しい。
- 特定の人だけの空間とならないようにして欲しい。あなた誰？何しに来たの？というような雰囲気で気軽に立ち寄れないのが嫌。誰でも気軽に参加、立ち寄りできる雰囲気であって欲しい。

### ②講座・学習内容（ソフト面）

- ワード、エクセル以外のパソコンのいろいろな使い方を学べる講習会及び、パソコンの使い方を何でも気軽に聞ける、教えてくれるオンライン以外の相談室あるいは、スペースの設置。内容としては、初歩的な事から、プログラミング等の高等な内容まで。
- 港区や東京都には既に沢山の文化施設がありますので、例えば子連れで行った場合は割引をしていただけるなどがあれば、尚、子供とのコミュニケーションを兼ねた生涯学習の機会になり有難いと思います。又は親子（大人券+子供券）での利用限定の、美術館・博物館等利用のスタンプラリーなど。子供の頃から文化施設に足を運ぶ経験を持てれば、大人になった時の生涯学習へのハードルも下がると思いますし。現状子供を留守番させて大人だけ足を運ぶことは不可能ですので、「親と子供と一緒に共通の学び」を得る機会を多く作らせていただければ有難いです。区役所へ足を運べば、又、子供が小学校から様々にリーフレットをいただけてきますが、さらにデジタルを利用して文化施設の情報が集約されているとより助かるなど思うこともあります。

### ③ターゲット・世代間交流

- 地域と人を結びつける学びの場作りを積極的に推進して欲しい。
- いきいきプラザが近くにあるのですが60歳以上の利用とありますが、年齢制限を設けずに開放し、学びを共有する多様な世代の交流があった方が、結果的に高齢世代も楽しいのではないかと思います。

○平日夜の遅い時間帯や週末を中心に働きながら学習できるような施設の充実をお願いしたいです。

#### ④広報・情報発信

- 生涯学習施策があるのを知りませんでした。今セカンドキャリアを積もうと考えています。ぜひ調べて興味あるものを受講したい。
- 区のホームページなどで調べたが、分かりにくかった。茶道を習いたいが、定員が少なく空きがなかった。
- 講座のお知らせなど、LINEなども使用した募集をしてほしい。
- 区で無料、または安く受けられるものがあるとは思いますが、なかなか情報が得られていない。たまに図書館などでチラシを拝見する、またはすぐーるなどで知る程度。

#### ⑤運営体制・制度・コスト

- いろいろなことを学んだり体験できたりする機会が多くなるのは良いと思う。ただ、区でやるのは限界があるので、地域（町会など）の活動が活発になることを支援できるのがよいと考える。
- 区の施設は様々な制限があるので、利用者がもっと使いやすくなれば良い。
- 是非とも港区役所が率先して生涯学習の機会を区民に提供してください。
- 抽選で落選する事が多い！参加出来る人員数を増やして欲しい。

#### ■インターネットモニター調査

【18歳以上の在住者】

その他、区の生涯学習施策に関して、ご意見やご要望がありましたらご自由にお書きください。

区の生涯学習施策に関してのご意見やご要望として、350件の自由回答を得ました。以下に、主な意見を挙げています。

#### ①施設・設備（ハード面）

- 誰でも入りやすい施設が有り難いです。
- 小学校や中学校の設備も利用できると便利だと思う。
- やはり問題は時間的な余裕があるかどうかだと思う。昼間あるいは夜と言う縛りをつけず、いつでも参加できる環境作りが大事だと思う。

#### ②プログラム・種目（ソフト面）

- 色々なジャンルの講座を開いて欲しい。
- 内容を年代別に提供すると、学びやすいし通いやすくなるのではないかと思います。
- 東京都内在住のネイティブの外国人滞在者を活用し、英会話（上級）など語学学習の機会を増やしていただきたい。

### ③ターゲット・対象者

- 子供も参加できる無料の体験教室があるといい。
- 区では年齢制限を設けていますが、世代間交流があった方が色々な情報を共有できると思いますので、世代を限定しない方が望ましいと思います。

### ④運営体制・ルール

- 情報源は広報。どこでどのようなものが募集されいつまでにどのように応募できるかが、分かりにくい。広報に、発行時点での募集や参加できるイベント情報を内容、日時、場所、対象、申込方法、申込期限などを「一覧表」で明示して欲しい。
- 年齢的に生涯学習に関しての情報を得る機会がないためもっと幅広い情報を発信して欲しいと思っています。
- 活動している団体の情報（参加人数、開催頻度、活動している人の感想など）が、もう少し充実していると良いと思う。

### ⑤広報・情報提供

- 具体的な内容や対象者、施設等のわかりやすい案内があると興味が持ちやすいかと思えます。
- 講座の紹介についてもっとわかりやすくしてほしい。お試しとかウェルカム対応中とか仲間場所とか相談場所とかつくってほしい。
- 情報をどこで発信しているかわかりにくい。ウェブサイトも見やすくしてほしい。

### ⑥その他

- これからの人生において、仕事以外のやりがい、生きがいをみつけることができる場であることが大切である。
- 年齢が近いコミュニティを作成。
- 仲間づくりの場を作してほしい。

#### 【18歳以上の在勤者】

その他、区の生涯学習施策に関して、ご意見やご要望がありましたらご自由にお書きください。

区の生涯学習施策に関してのご意見やご要望として、295件の自由回答を得ました。以下に、主な意見を挙げています。

### ①施設・設備（ハード面）

- 子どもと一緒に学びやすい学習環境が理想的。
- 無料で利用できる学習コーナーをWi-Fi完備の施設に設置するなど環境整備。

○図書館等の会議室で静かに学習できる場所、会話しながら交流もできる場所がほしい。

## ②プログラム・種目（ソフト面）

○どのような講座があるのかを知りたいので容易に検索できるようにしてほしい。区内にある大学などのキャンパスを利用した講座があれば受けてみたい。

○講座の開設日が平日に多いので、働きながらでは参加しづらい。

○リスクリングをもっと身近なものにする必要がある。

## ③ターゲット・対象者

○情報発信が重要だと思いますが、発信方法や発信手段を整備することが、更に重要だと思います。特に、対象者層別の発信方法や手段に工夫があればこれまで以上の成果も期待できると思います。

○子どもの居場所として、大人とのつながりが持てるような交流の場があると、第三の居場所として学校以外でもコミュニティをつくることができるので、世界の幅が広がると思う。

○初心者でも気楽に入りやすい見学などの機会。

## ④運営体制・ルール

○実施していることを知る機会を増やしてほしい。

○区の生涯学習施策に関して目にする機会がない。SNS 広告などで目にする機会が増えれば、興味を持つかもしれない。

○普段 SNS を利用していなくても情報が入手できるようにしてほしい。

## ⑤広報・情報提供

○専門的な情報を提供する機会を増やしてほしい。

○区できっかけを作り、さらにより専門的に学べるような流れをつくってほしい。

○自分に合う学習を紹介してくれるような窓口がほしい。

## ⑥その他

○地域社会とのコミュニケーションの場を提供してほしい。

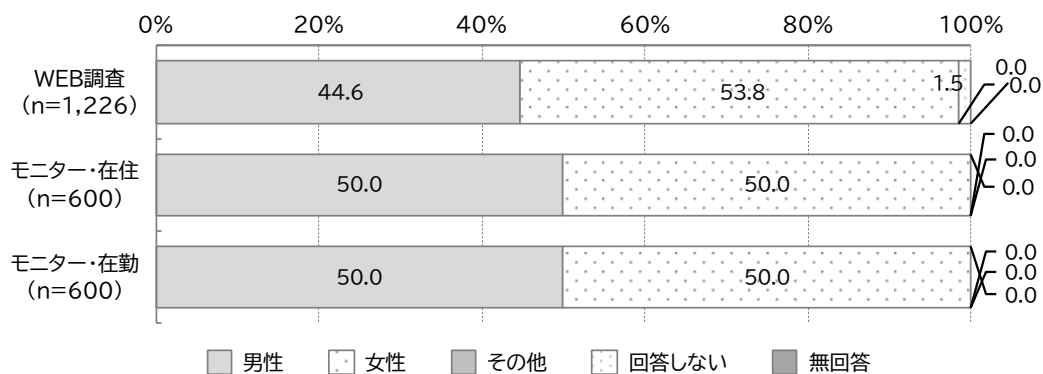
○地域の人々のコミュニケーションの場となり、利用しやすいように、管理されることを望みます。

○最初のとっかかりが大事だと思うので敷居を低く感じさせること。

### (3) スポーツ

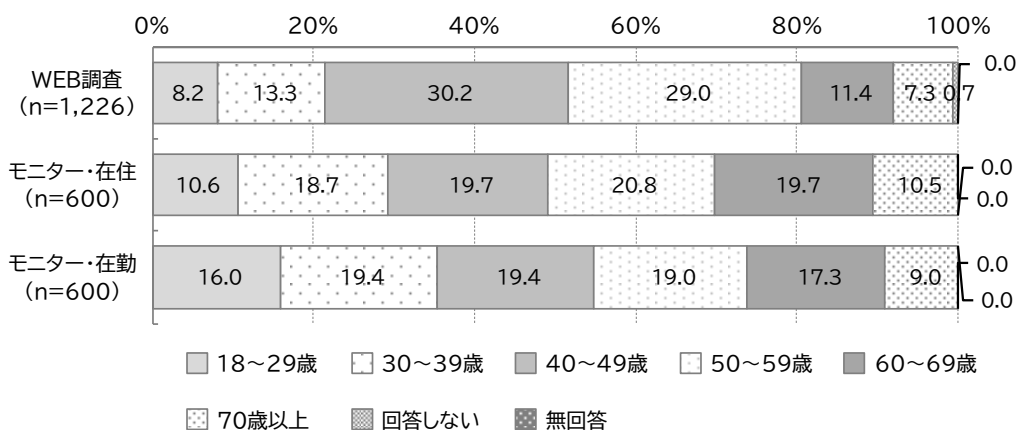
#### 問1 あなたの性別をお答えください。(1つ選択)【再掲】

性別は、「男性」が44.6%、「女性」が53.8%、「回答しない」が1.5%となっています。



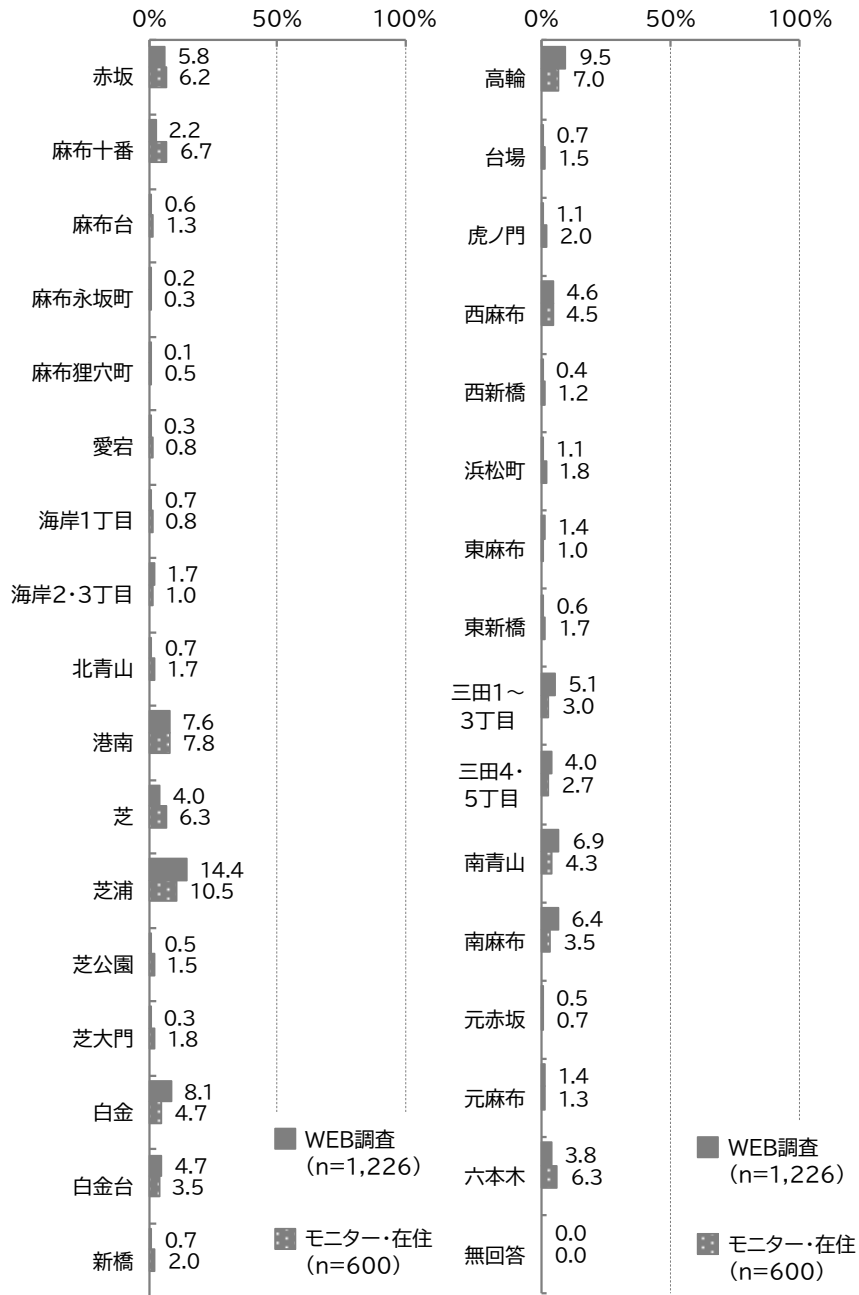
#### 問2 あなたの年齢をお答えください。(1つ選択)【再掲】

年齢は、「40～49歳」(30.2%)が最も高く、次いで「50～59歳」(29.0%)、「30～39歳」(13.3%)となっています。



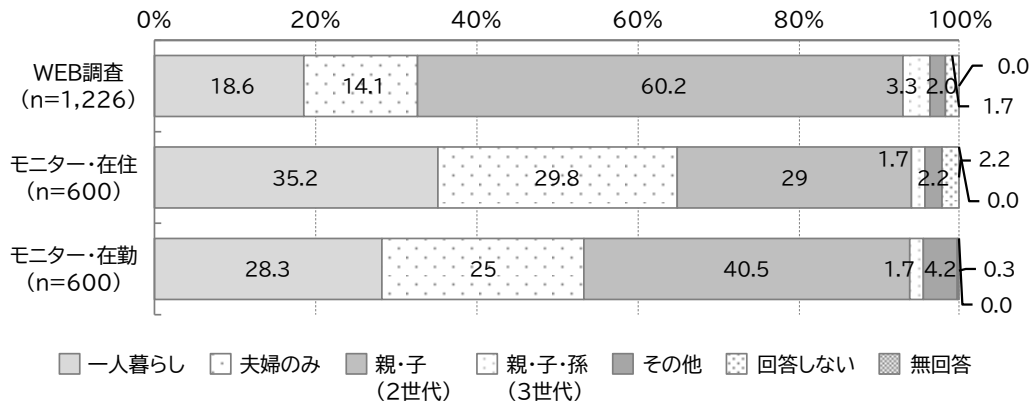
問3 あなたがお住いの地域をお答えください。(1つ選択)【再掲】

お住いの地域は、「芝浦」(14.4%)が最も高く、次いで「高輪」(9.5%)、「白金」(8.1%)、「港南」(7.6%)、「南青山」(6.9%)となっています。



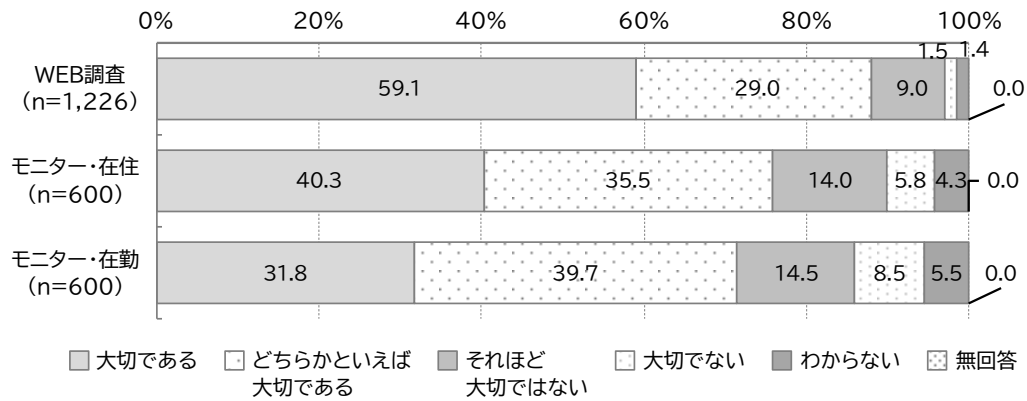
問4 あなたの家族構成について教えてください。(1つ選択)【再掲】

家族構成は、「親・子(2世代)」(60.2%)が最も高く、次いで「一人暮らし」(18.6%)、「夫婦のみ」(14.1%)となっています。



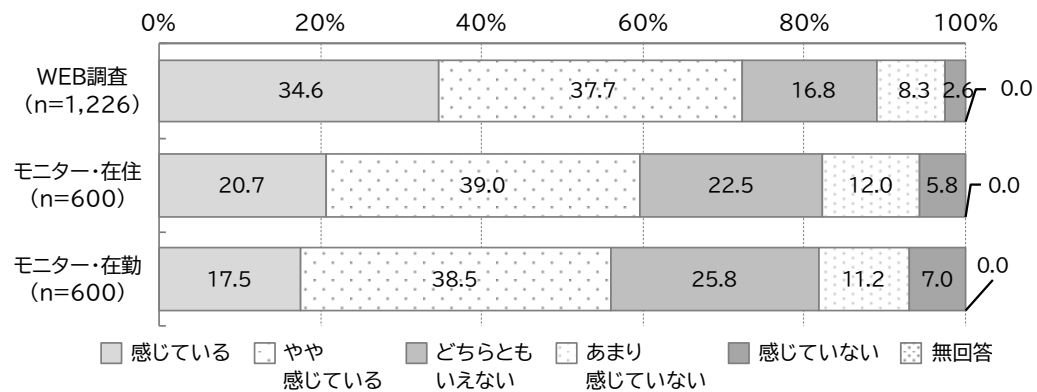
問 17 あなたにとって、運動やスポーツは大切ですか。(1つ選択)

あなたにとって運動やスポーツは大切かについては、「肯定的評価」(「大切である」と「どちらかといえば大切である」の合計)が88.1%、「否定的評価」(「それほど大切ではない」と「大切でない」との合計)が10.5%となっています。



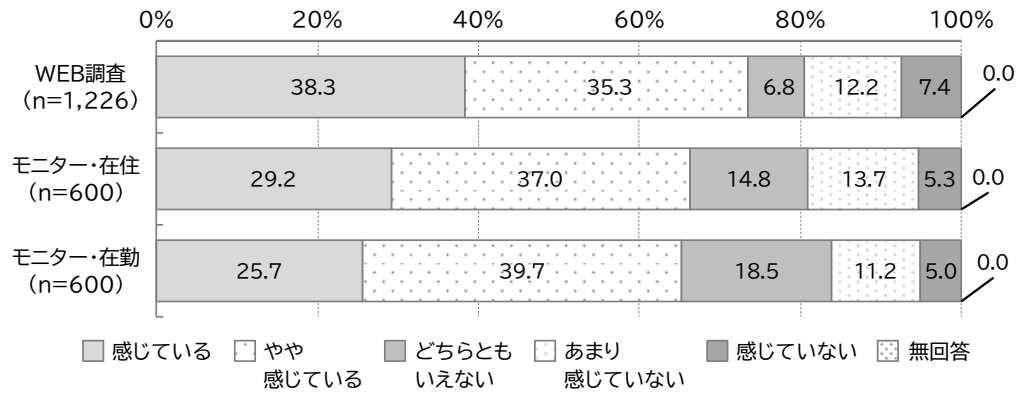
問 18 あなたは、健康だと感じていますか。(1つ選択)

健康だと感じているかについては、「肯定的評価」(「感じている」と「やや感じている」の合計)が72.3%、「否定的評価」(「あまり感じていない」と「感じていない」との合計)が10.9%となっています。



問 19 あなたは日頃、運動不足を感じていますか。(1つ選択)

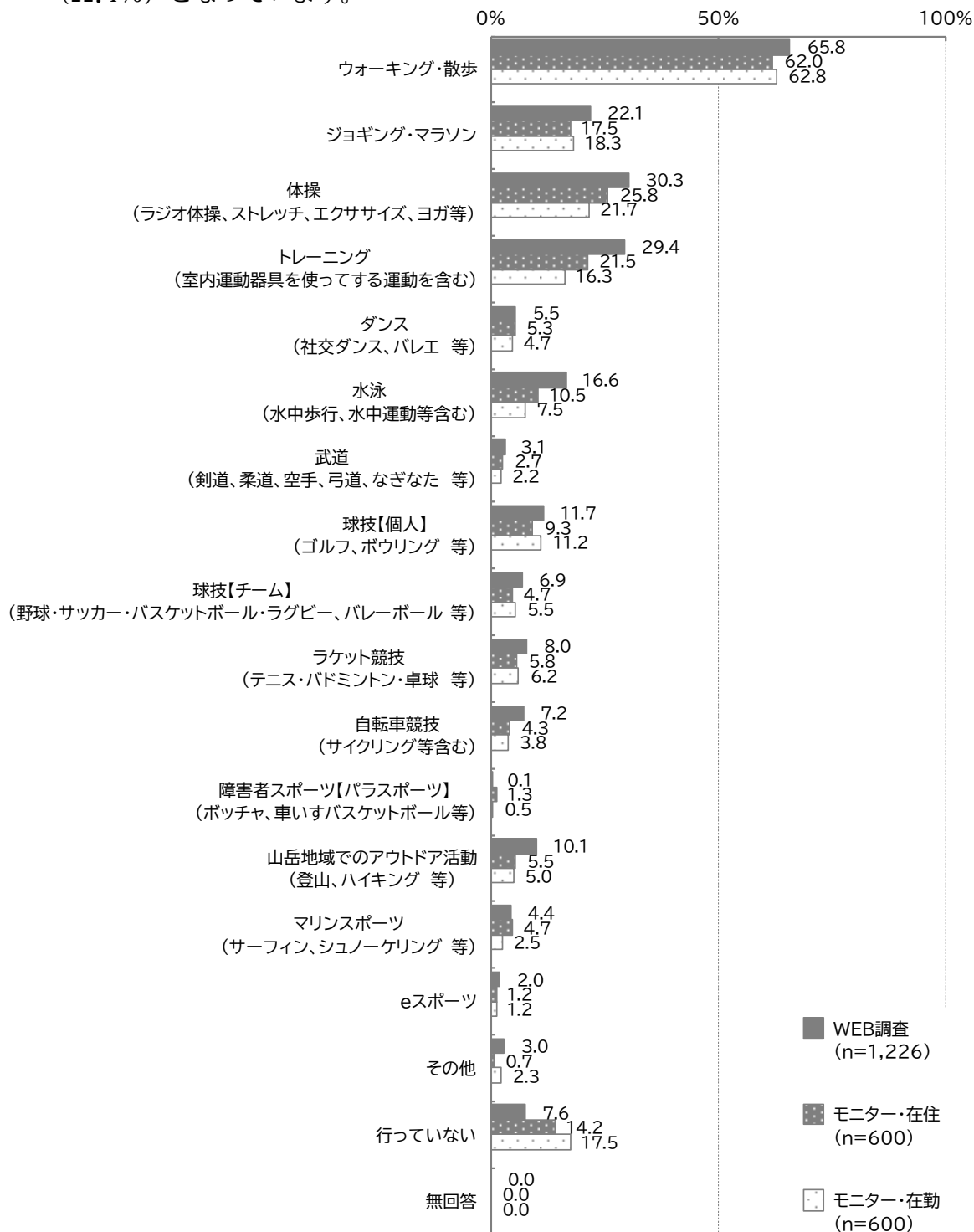
日頃、運動不足を感じているかについては、「肯定的評価」(「感じている」と「やや感じている」)との合計が73.6%、「否定的評価」(「あまり感じていない」と「感じていない」)との合計が19.6%となっています。



問 20 あなたが、直近1年間で行った運動やスポーツは何ですか。(複数回答可)

直近1年間で運動やスポーツを行ったかどうかについては、「行っている」が92.4%、「行っていない」が7.6%となっています。

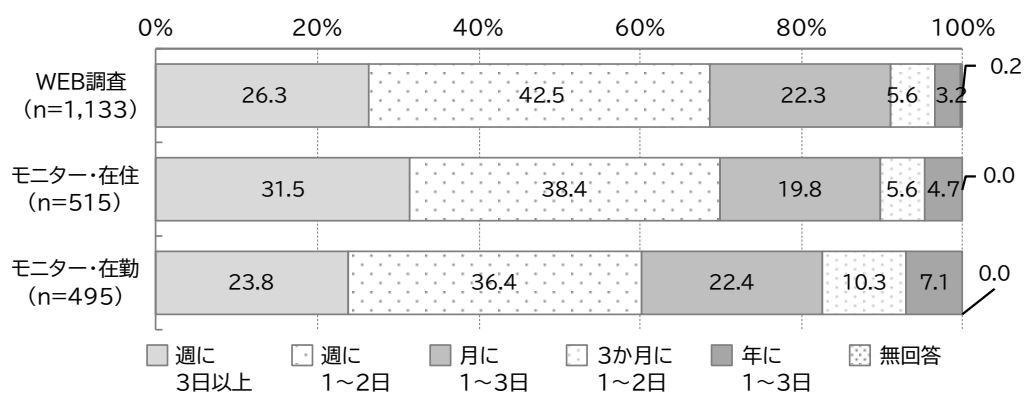
また、「行っている」中では、「ウォーキング・散歩」(65.8%)が最も高く、次いで「体操(ラジオ体操、ストレッチ、エクササイズ、ヨガ等)」(30.3%)、「トレーニング(室内運動器具を使ってする運動を含む)」(29.4%)、「ジョギング・マラソン」(22.1%)となっています。



## 問 20 で「行っていない」以外のいずれかを選択した方

問 21 あなたは、直近 1 年間で運動やスポーツをどのくらいの頻度で行いましたか。  
(1 つ選択)

直近 1 年間で運動やスポーツを行った頻度は、「週に 1～2 日」(42.5%) が最も高く、次いで「週に 3 日以上」(26.3%)、「月に 1～3 日」(22.3%) となっています。



### 【週 1 日以上の実施率】

WEB 調査 (区民) : 63.5%

モニター調査 (区民) : 60.0%

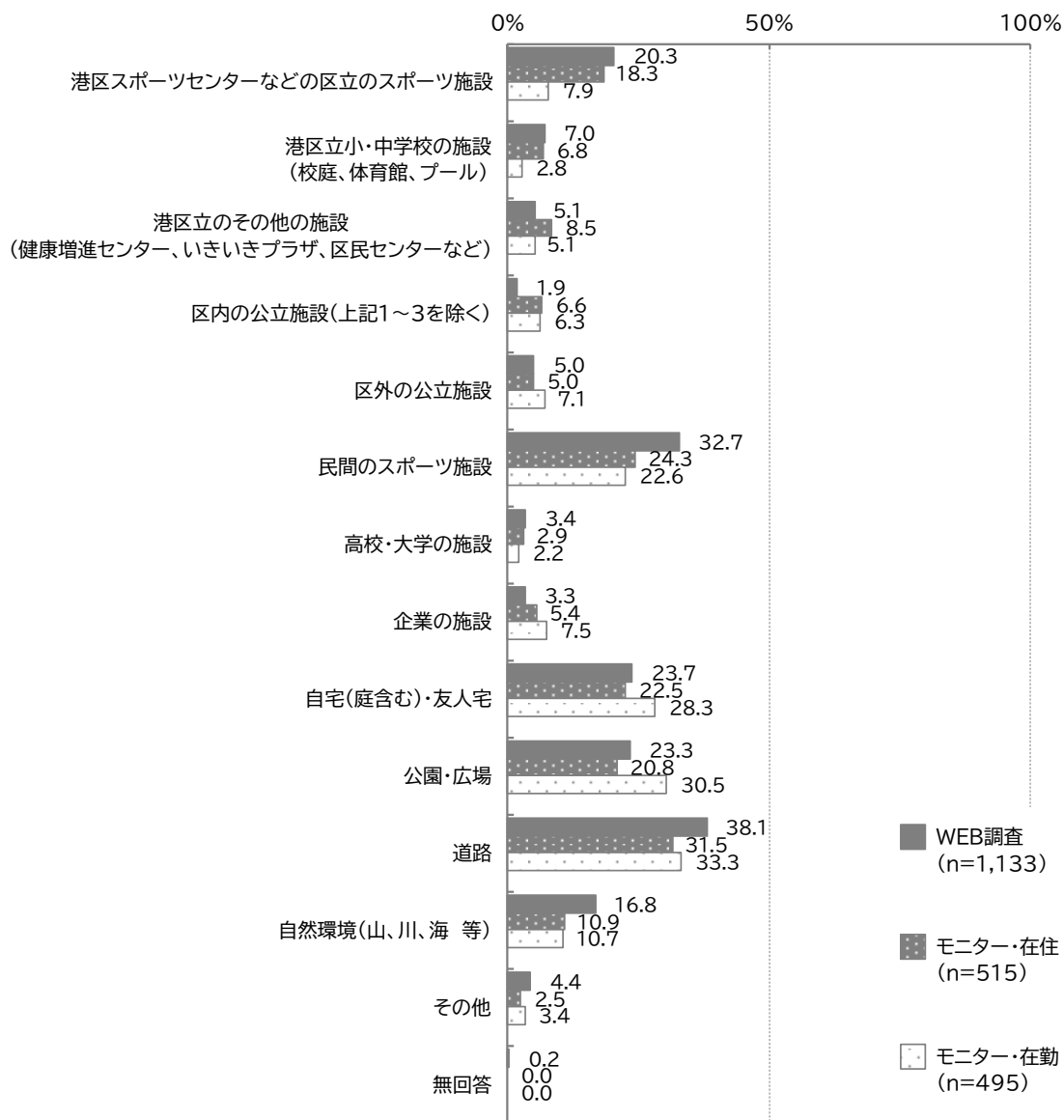
モニター調査 (在勤者) : 49.7%

WEB 調査 (区民) + モニター調査 (区民) : 62.4%

## 問 20 で「行っていない」以外のいずれかを選択した方

問 22 あなたは普段、主にどこで運動やスポーツを行っていますか。(複数回答可)

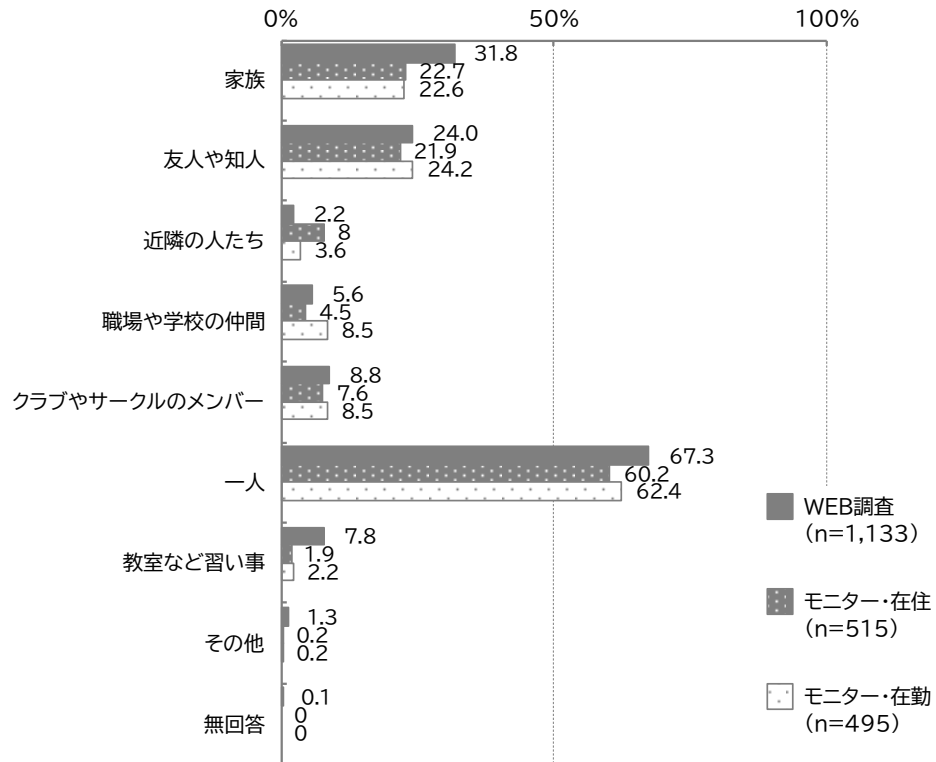
普段、主に運動やスポーツを行っている場所は、「道路」(38.1%)が最も高く、次いで「民間のスポーツ施設」(32.7%)となっています。



問 20 で「行っていない」以外のいずれかを選択した方

問 23 あなたは普段、主に誰と運動やスポーツを行っていますか。(複数回答可)

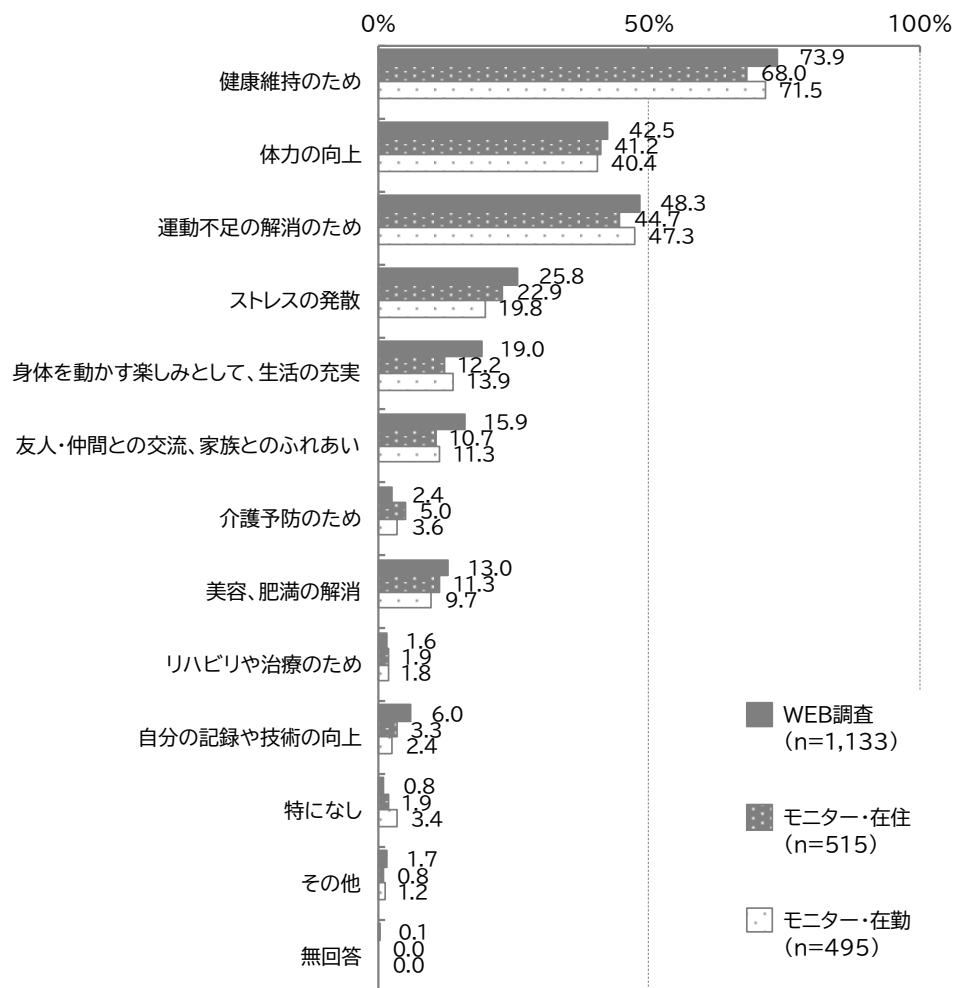
普段、主に誰と運動やスポーツを行っているかについては、「一人」(67.3%)が最も高く、次いで「家族」(31.8%)、「友人や知人」(24.0%)となっています。



## 問 20 で「行っていない」以外のいずれかを選択した方

問 24 あなたが、運動やスポーツを行っている理由や目的は何ですか。(最大3つ選択)

運動やスポーツを行っている理由や目的は、「健康維持のため」(73.9%)が最も高く、次いで「運動不足の解消のため」(48.3%)、「体力の向上」(42.5%)となっています。

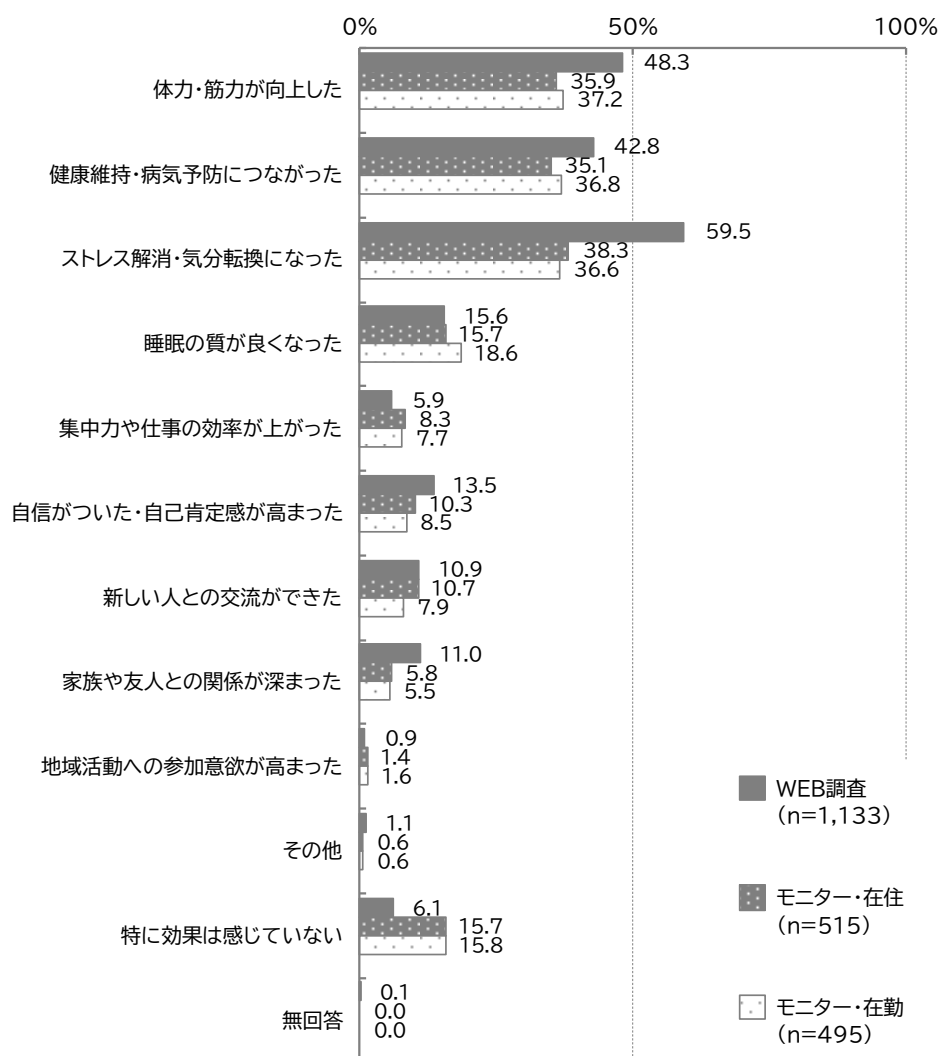


## 問 20 で「行っていない」以外のいずれかを選択した方

問 25 あなたが、運動やスポーツを行うことで得られた（感じた）効果はありますか。  
（最大3つ選択）

運動やスポーツを行うことで効果を得られた（感じた）かについては、「効果を感じている」が93.8%、「特に効果は感じていない」が6.1%となっています。

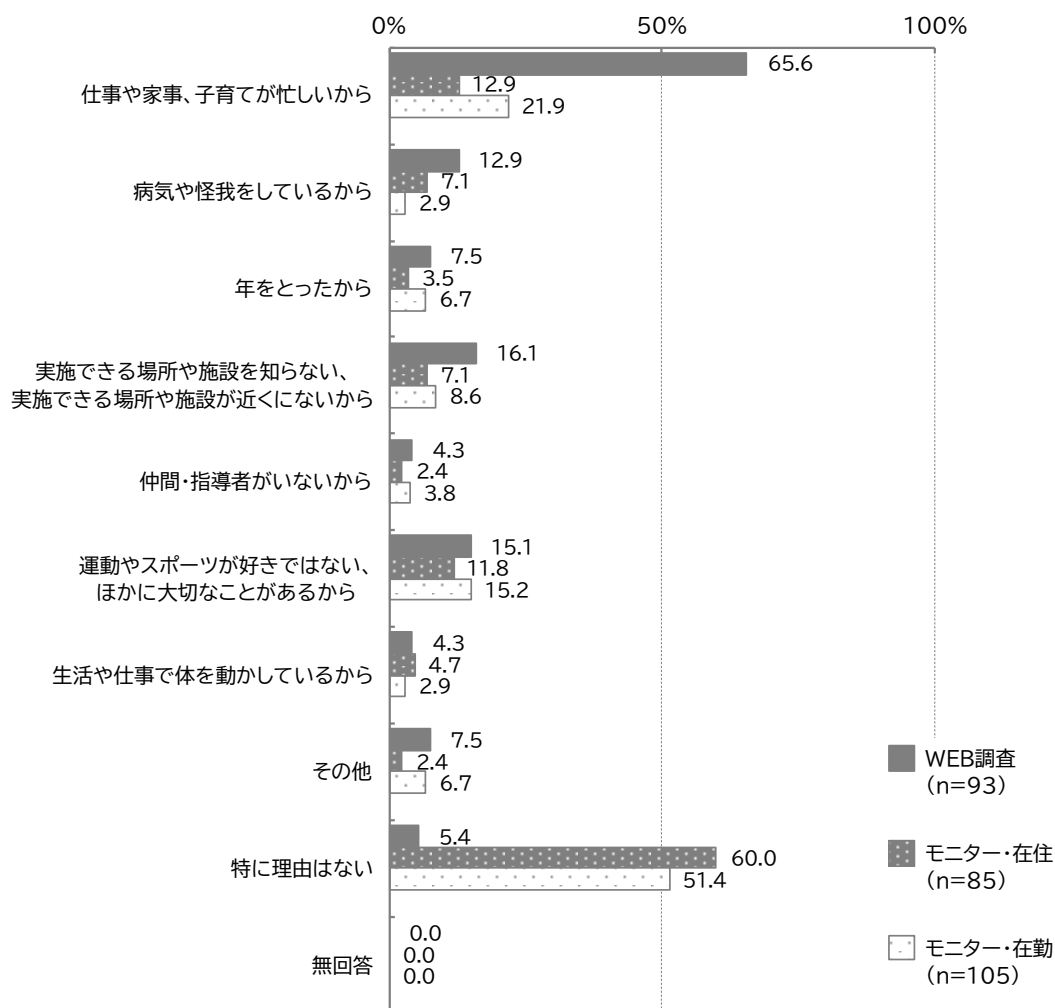
また、「効果を感じている」の中では、「ストレス解消・気分転換になった」(59.5%)が最も高く、次いで「体力・筋力が向上した」(48.3%)、「健康維持・病気予防につながった」(42.8%)となっています。



## 問 20 で「行っていない」を選択した方

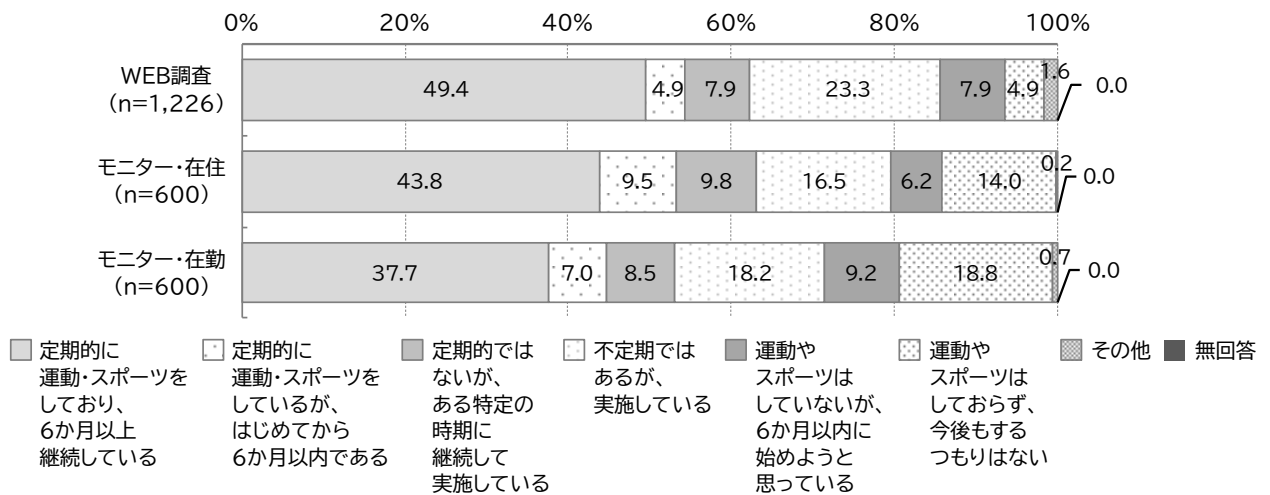
問 26 あなたが、運動やスポーツを行わない（又は、行うことができない）理由は何ですか。（最大3つ選択）

運動やスポーツを行わない（又は、行うことができない）理由は、「仕事や家事、子育てが忙しいから」（65.6%）が最も高く、次いで「実施できる場所や施設を知らない、実施できる場所や施設が近くにないから」（16.1%）、「運動やスポーツが好きではない、ほかに大切なことがあるから」（15.1%）となっています。



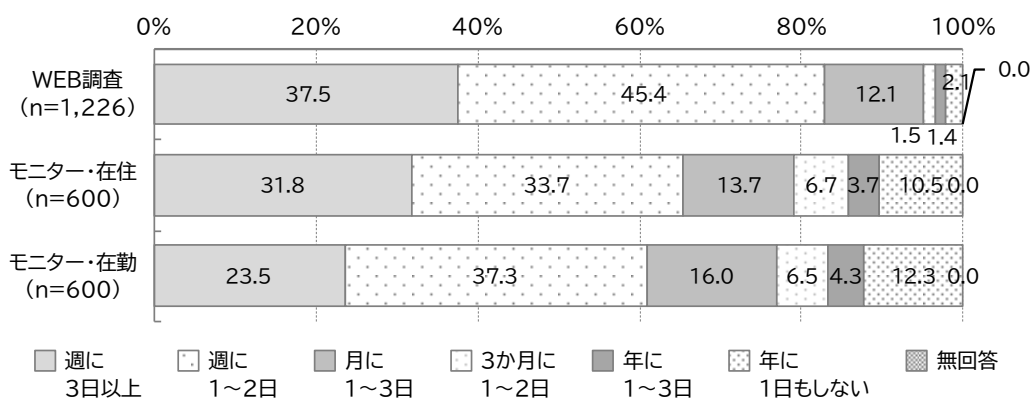
問 27 あなたの運動やスポーツに関する現在の状況及び今後の意向についてお答えください。(1つ選択)

運動やスポーツに関する現在の状況及び今後の意向については、「定期的に運動・スポーツをしており、6か月以上継続している」(49.4%)が最も高く、次いで「不定期ではあるが、実施している」(23.3%)となっています。



問 28 あなたは、今後運動やスポーツをどのくらいの頻度で行いたいですか。(1つ選択)

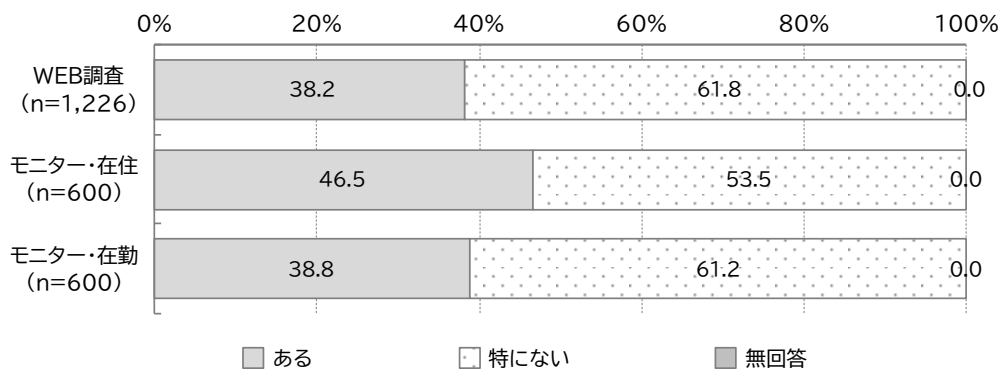
今後運動やスポーツをどのくらいの頻度で行いたいかについては、「週に1~2日」(45.4%)が最も高く、次いで「週に3日以上」(37.5%)となっています。



問 29 あなたが、今後新たに行いたい（興味がある）運動やスポーツがありますか。また、ある場合には具体的な内容をお答えください。（1つ選択）

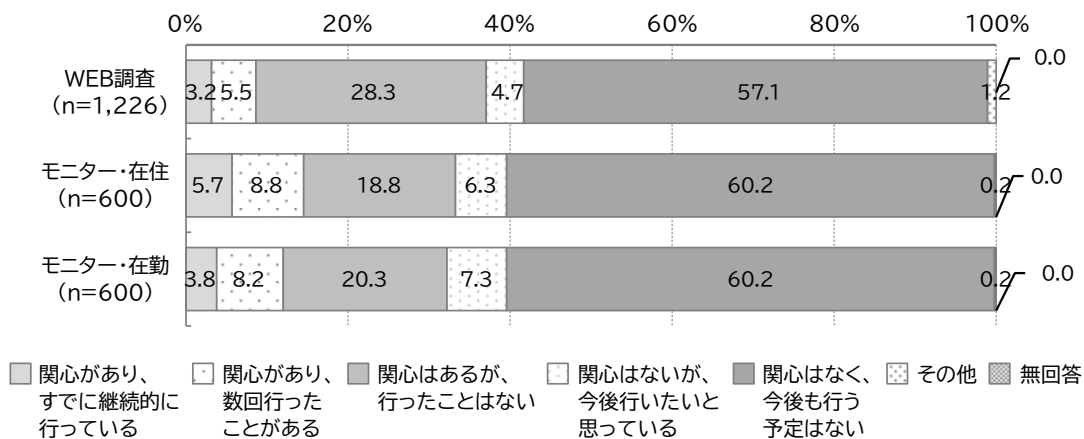
今後新たに行いたい（興味がある）運動やスポーツがあるかについては、「ある」が38.2%、「特にない」が61.8%となっています。

「ある」とした方の具体的な種目についての回答は「ピラティス」（50件）と最も多く、次いで「テニス」（50件）、「ダンス」（45件）となっています。



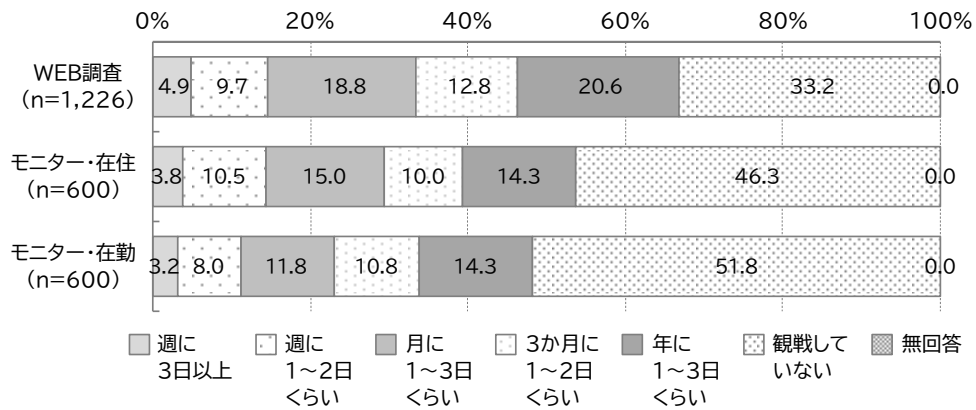
問 30 あなたはeスポーツに関心がありますか。また、これまでにeスポーツを行ったこと（今後行う予定）がありますか。（1つ選択）

eスポーツへの関心・経験・今後の意向については、「関心度」（「関心があり、すでに継続的に行っている」「関心があり、数回行ったことがある」「関心はあるが、行ったことはない」の合計）が37.0%、経験率（「関心があり、すでに継続的に行っている」「関心があり、数回行ったことがある」との合計）が8.7%、無関心層での今後の意向率（「関心はないが、今後行いたいと思っている」）が4.7%となっています。



問 31 あなたは、直近1年間でスポーツ大会や試合を観戦しましたか。(1つ選択)

直近1年間でスポーツ大会や試合の観戦状況は、「観戦した」が66.8%、「観戦していない」が33.2%となっています。また、「観戦した」の中では、「年に1～3日くらい」(20.6%)が最も高く、次いで「月に1～3日くらい」(18.8%)となっています。



【スポーツ観戦率（1年間にスポーツを観戦した区民（成人）の割合）】

WEB調査（区民）：66.8%

モニター調査（区民）：53.7%

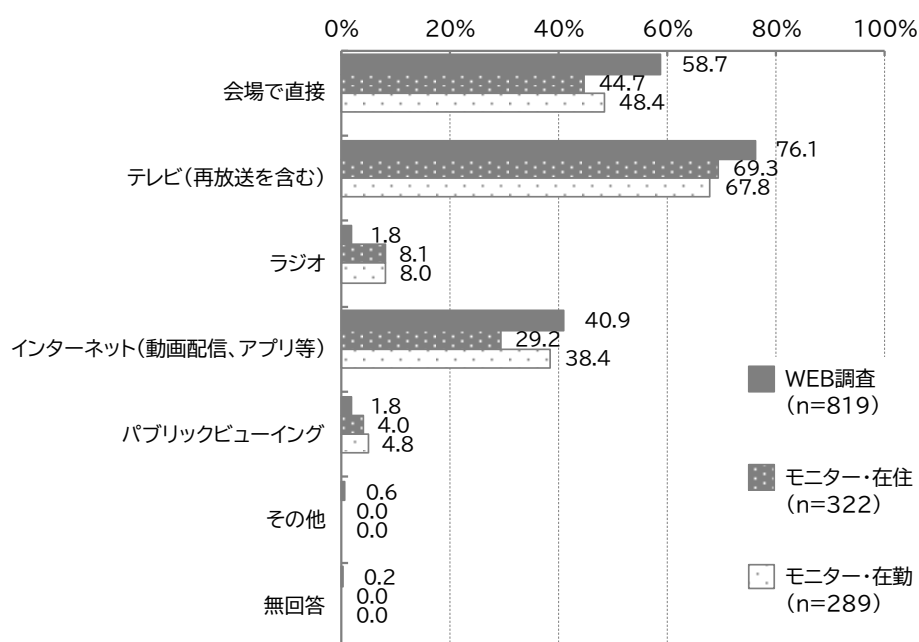
モニター調査（在勤者）：51.8%

WEB調査（区民）＋モニター調査（区民）：62.5%

### 問 31 で「観戦していない」以外のいずれかを選択した方

問 32 あなたは、直近1年間でスポーツ大会や試合をどのように観戦しましたか。  
(複数回答可)

直近1年間でスポーツ大会や試合を観戦した方法は、「テレビ（再放送を含む）」  
(76.1%) が最も高く、次いで「会場で直接」(58.7%)、「インターネット（動画配信、  
アプリ等）」(40.9%) となっています。



【会場での直接観戦率（1年間にスポーツを観戦した区民（成人）のうち、会場で直接観戦した区民（成人）割合）】

WEB 調査（区民）：58.7%

モニター調査（区民）：44.7%

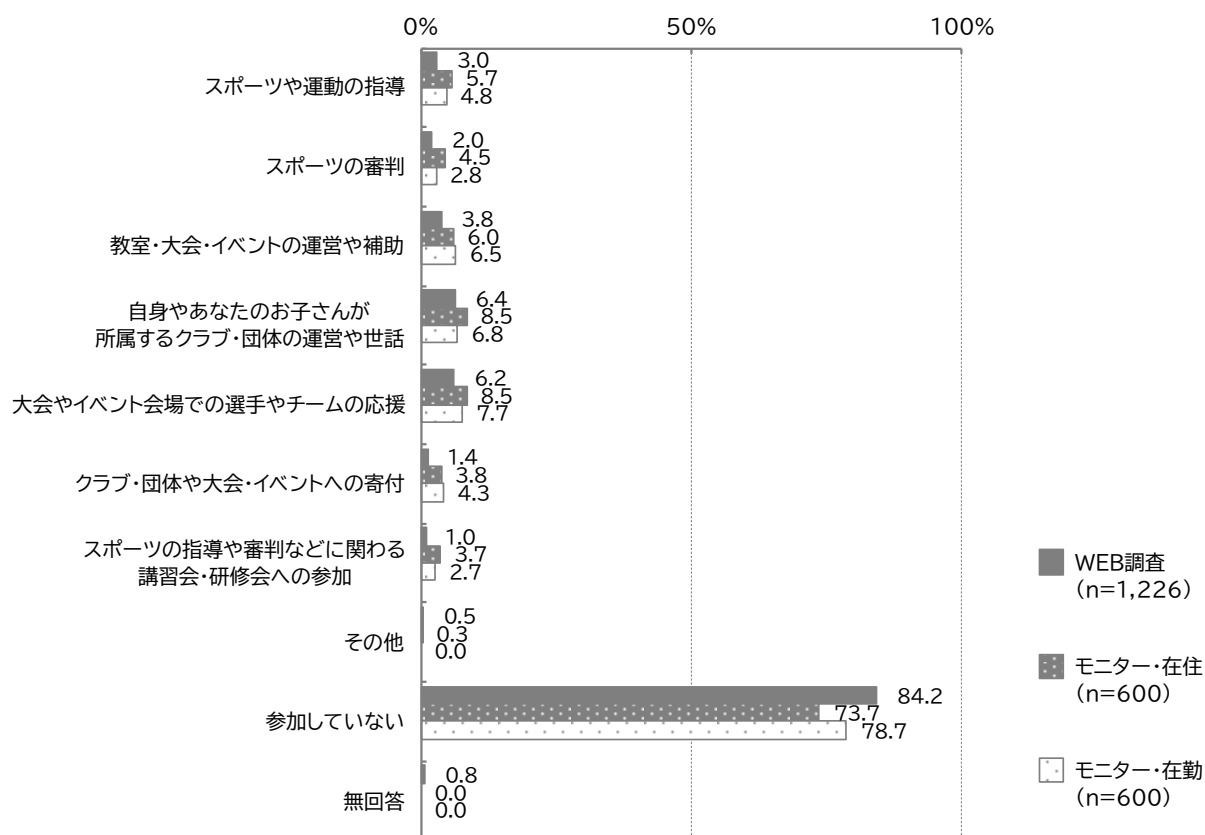
モニター調査（在勤者）：48.4%

WEB 調査（区民）＋モニター調査（区民）：54.8%

問 33 あなたは、直近1年間でどのようなスポーツに関するボランティアや支援活動に参加しましたか。(複数回答可)

直近1年間でスポーツに関するボランティアや支援活動への参加経験は、「参加した」が15.0%、「参加していない」が84.2%となっています。

また、「参加した」中では、「自身やあなたのお子さんが所属するクラブ・団体の運営や世話」(6.4%)が最も高く、次いで「大会やイベント会場での選手やチームの応援」(6.2%)となっています。



【スポーツボランティア参加率（1年間にスポーツを支援する活動を実施した区民（成人）の割合）】

WEB 調査（区民）：15.0%

モニター調査（区民）：26.3%

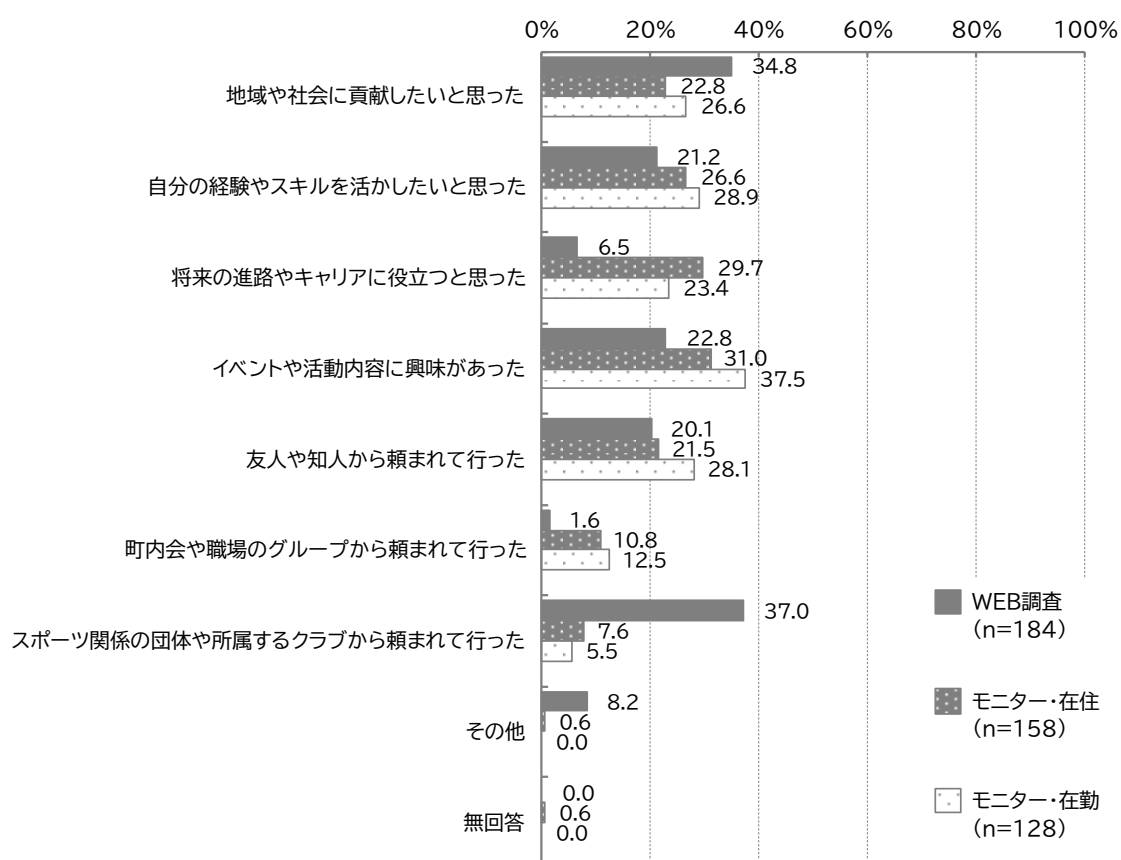
モニター調査（在勤者）：21.3%

WEB 調査（区民）＋モニター調査（区民）：18.7%

### 問 33 で「参加していない」以外のいずれかを選択した方

問 34 あなたは、どのような動機（経緯）でスポーツに関するボランティアや支援活動に参加しましたか。（最大3つ選択）

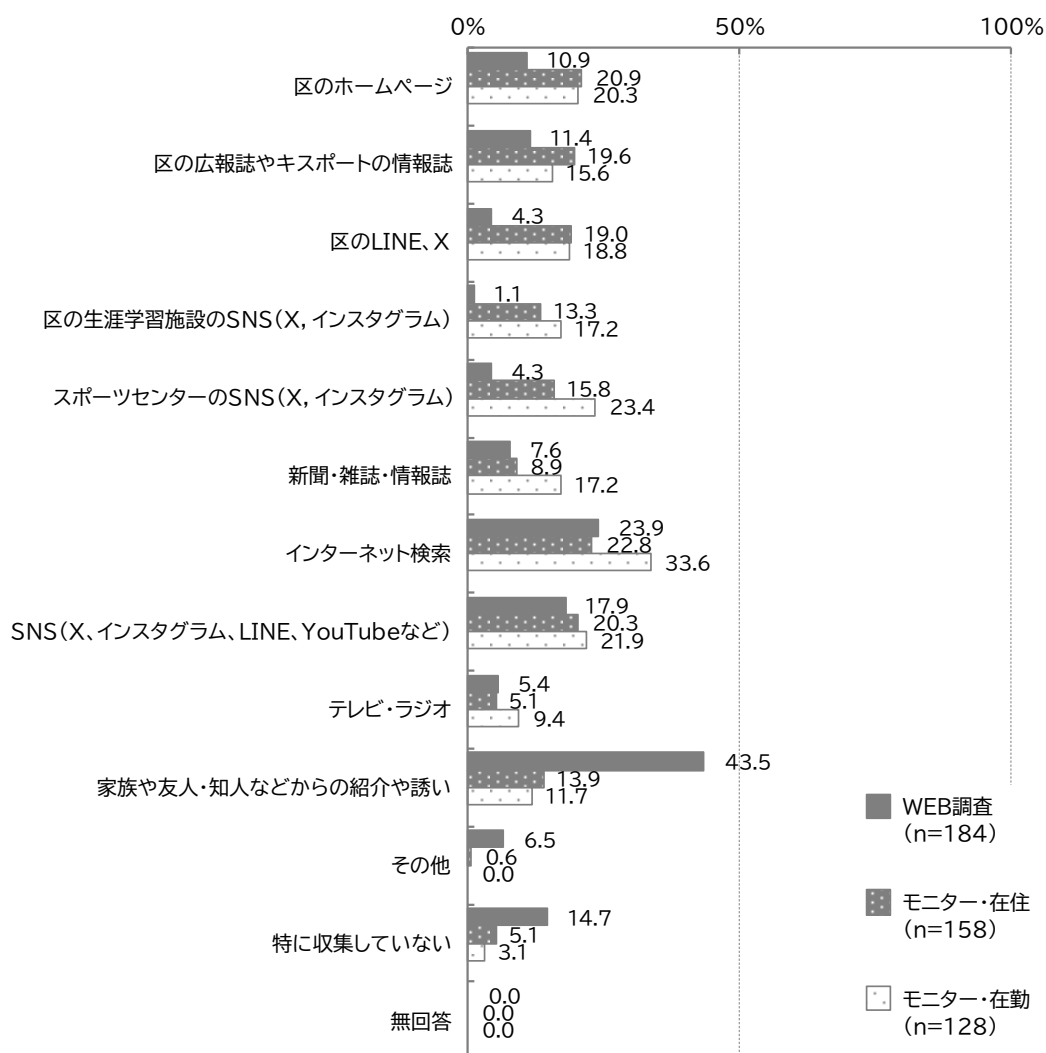
スポーツに関するボランティアや支援活動に参加した動機（経緯）は、「スポーツ関係の団体や所属するクラブから頼まれて行った」（37.0%）が最も高く、次いで「地域や社会に貢献したいと思った」（34.8%）となっています。



### 問 33 で「参加していない」以外のいずれかを選択した方

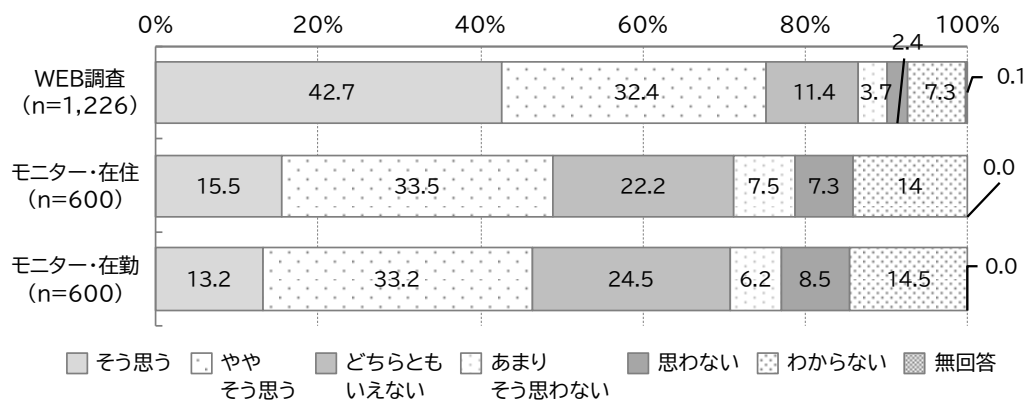
問 35 あなたは、どのような方法でスポーツに関するボランティアや支援活動の情報を入手していますか。(最大3つ選択)

スポーツに関するボランティアや支援活動の情報の入手方法は、「家族や友人・知人などからの紹介や誘い」(43.5%)が最も高く、次いで「インターネット検索」(23.9%)、「SNS(X、インスタグラム、LINE、YouTubeなど)」(17.9%)となっています。



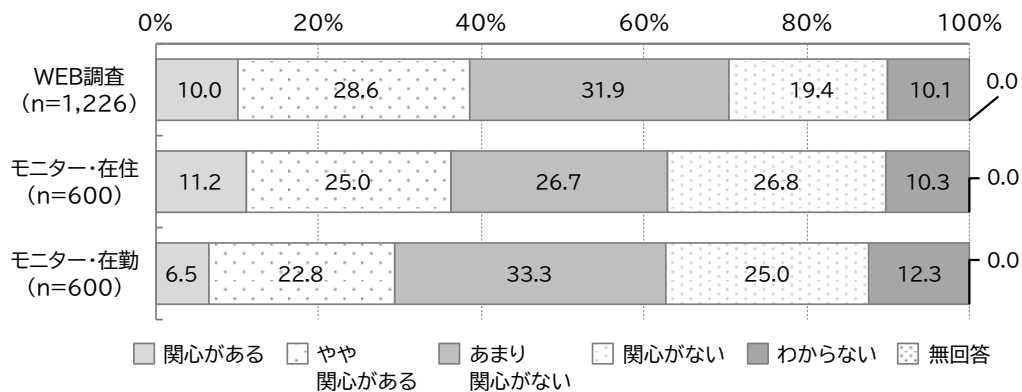
問 36 あなたは、運動やスポーツをしたりスポーツ観戦やボランティアとしてスポーツに関わったりすることが生活の質やウェルビーイング（幸福度）を高めていると思いますか。（1つ選択）

運動やスポーツをしたりスポーツ観戦やボランティアとしてスポーツに関わったりすることが生活の質やウェルビーイング（幸福度）を高めていると思うかについては、「肯定的評価」（「そう思う」と「ややそう思う」との合計）が75.1%、「否定的評価」（「あまりそう思わない」と「思わない」との合計）が6.1%となっています。



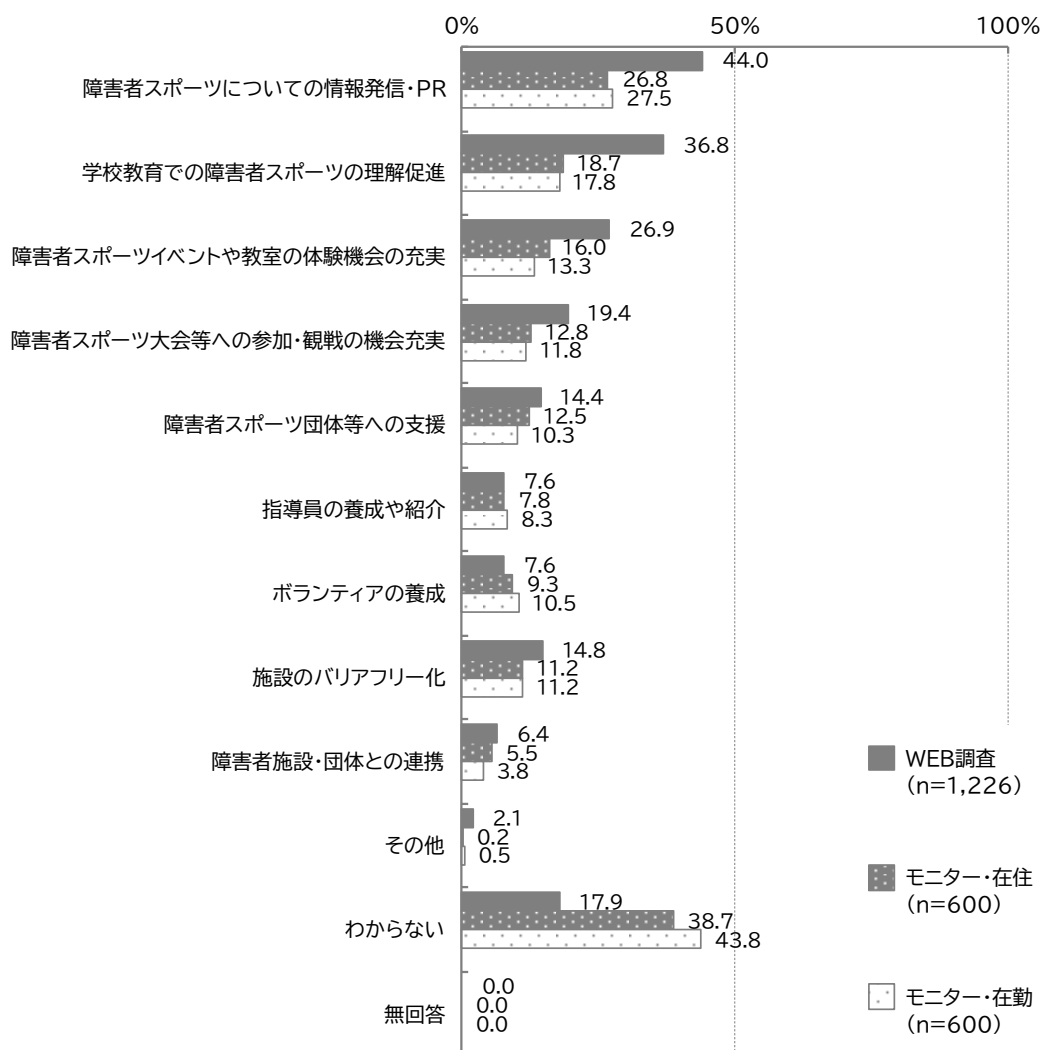
問 37 あなたは、障害者スポーツ【パラスポーツ】に関心がありますか。（1つ選択）

障害者スポーツ【パラスポーツ】への関心度合いについては、「肯定的評価」（「関心がある」と「やや関心がある」との合計）が38.6%、「否定的評価」（「あまり関心がない」と「関心がない」との合計）が51.3%となっています。



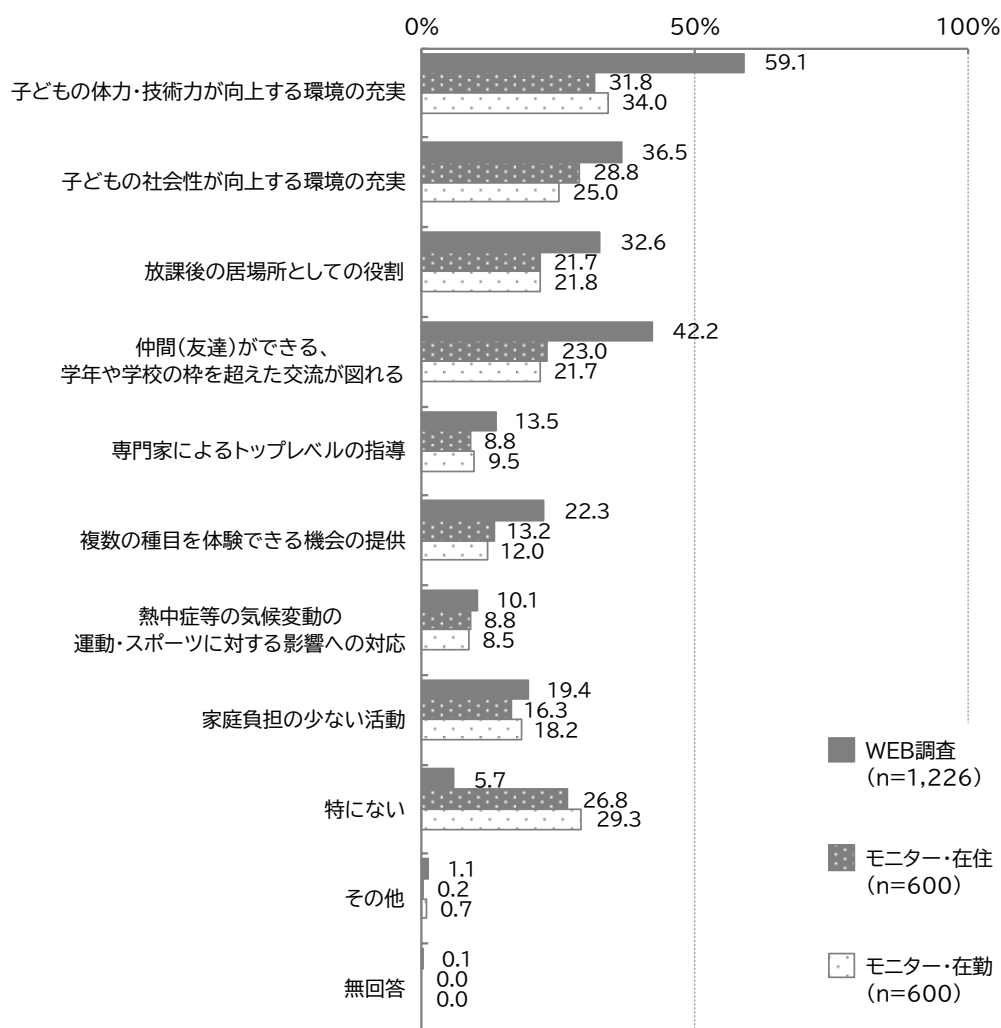
問 38 あなたは、障害者スポーツ【パラスポーツ】を推進させるためにどのような取組が必要だと思いますか。(最大3つ選択)

障害者スポーツ【パラスポーツ】を推進させるために必要な取組は、「障害者スポーツについての情報発信・PR」(44.0%)が最も高く、次いで「学校教育での障害者スポーツの理解促進」(36.8%)、「障害者スポーツイベントや教室の体験機会の充実」(26.9%)となっています。



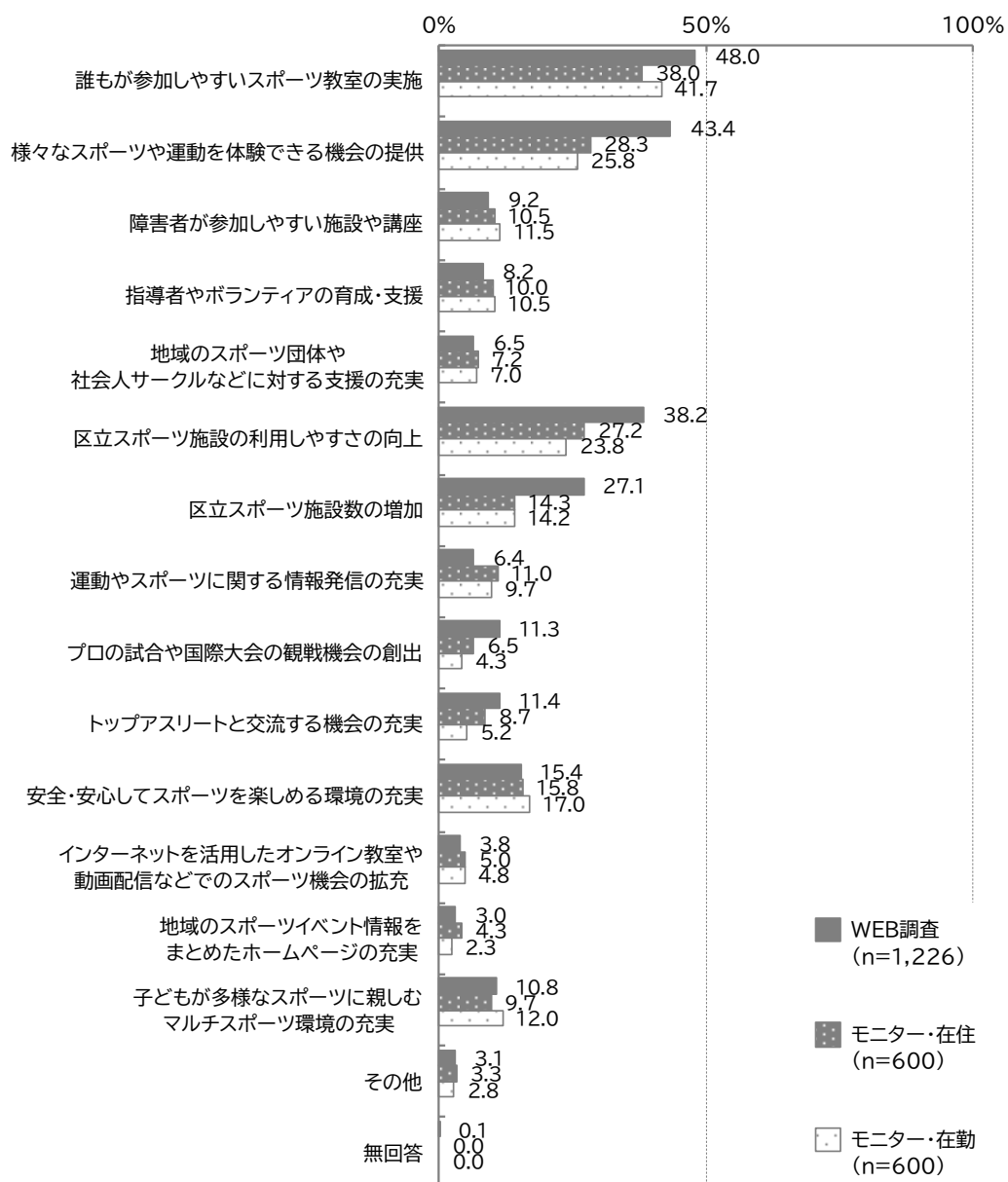
問 39 あなたは、子どもの学校以外での運動やスポーツについてどのような取組が必要だと思いますか。(最大3つ選択)

子どもの学校以外での運動やスポーツについて必要な取組は、「子どもの体力・技術力が向上する環境の充実」(59.1%)が最も高く、次いで「仲間(友達)ができる、学年や学校の枠を超えた交流が図れる」(42.2%)、「子どもの社会性が向上する環境の充実」(36.5%)、「放課後の居場所としての役割」(32.6%)となっています。



問 40 あなたは、港区（行政）が運動やスポーツに関する取組をより推進していくためにどのようなことに力を入れることが必要と思いますか。（最大3つ選択）

港区（行政）が運動やスポーツに関する取組をより推進していくために必要なことは、「誰もが参加しやすいスポーツ教室の実施」（48.0%）が最も高く、次いで「様々なスポーツや運動を体験できる機会の提供」（43.4%）、「区立スポーツ施設の利用しやすさの向上」（38.2%）、「区立スポーツ施設数の増加」（27.1%）となっています。



## ■WEB調査

その他、区のスポーツ推進施策に関して、ご意見やご要望がありましたらご自由にお書きください。

区のスポーツ推進施策に関して、ご意見やご要望として、209件の自由回答を得ました。以下に、主な意見を挙げています。

### ①施設・設備（ハード面）

- 生活圏にジョギングコースやウォーキングコースを作る。内名所旧跡などを巡る散策ロードの拡充。
- 施設の数に驚くほど多いが、参加できる講座や教室は少ない。
- 子供同士でボール遊びできる場所を増やしてもらいたいです。

### ②プログラム・種目（ソフト面）

- スポーツセンターの教室は平日実施が多く、休日をもっと増えるとありがたいと思う。
- 港区立スポーツセンターの無料公開をもう少し増やしてほしい。
- スポーツ以前のストレッチなどに注力すると参加の母体が増えるのかなどか思います。

### ③ターゲット・対象者

- 子供がスポーツなどに親しむ機会が大事なのと同様に、お年寄り世代が、気力・体力に応じて参加ができる、気負わないクラスやネット配信の構築がされるといいなと感じます。
- 夏休みなどの長期休みに子どもがスポーツや自然に親しめる機会を増やしてほしい。
- 未経験者が初心者になるまでをサポートする体制の充実をしてほしい。

### ④運営体制・ルール

- ジムなど安く利用できてありがたいですが、もう少し体育館など開放していただいて、アクセスよく気軽に利用させていただけると幸いです。
- もう少し気軽に参加できるイベントが増えるといいなと思います。行きたいと思っても定員が少なく抽選や先着順だとやめてしまうので。
- 昔の体育のようにルールだけ教えてとにかく競技をやらせる、という形ではなく、個人の能力と体質に合わせて、健康を維持するためにどんなスポーツを選び、どんな強度で取り組むか、といった健康維持に役立つ技術としてのスポーツ指導をしてほしい。

### ⑤広報・情報提供

- 様々なイベントを行なっているが知られていないが多いように思える。アプリを作るべき。
- 港区がどんなスポーツ推進施策を実施しているか、全く知らない。もっとアピールしては？
- 一步を踏み出すお誘いがあったら嬉しい。一人でも参加しやすい雰囲気も欲しい。

## ⑥その他

- 港区はスポーツセンターの数も多く充実しているためよく利用させていただいております。以前、競泳金メダリストの方の1日教室に子供が参加させて頂きました。水泳未経験者でしたが、短時間のクラスにも関わらず、プロの直接指導のお陰様で、現在も水泳は得意です。こういったプロの指導を受けられる機会も多くあるといいなと感じます。
- パブリックビューイングを含むスポーツ観戦機会が増えることを期待します。
- 人それぞれの価値観の違いがあるのでたくさんの選択肢の提供をして欲しい。

## ■インターネットモニター調査

【18歳以上の在住者】

その他、区のスポーツ推進施策に関して、ご意見やご要望がありましたらご自由にお書きください。

区のスポーツ推進施策に関してのご意見やご要望として、270件の自由回答を得ました。以下に、主な意見を挙げています。

### ①施設・設備（ハード面）

- 現状ある区のスポーツ施設はかなり充実しているが、数が少ないため、少しずつ施設の数を増やしてほしいと思います。
- 使える施設も多く充実していると思います。
- 施設の規模は問わないが、「場所」を増やして欲しい。

### ②プログラム・種目（ソフト面）

- 施設利用にしてもイベントにしても、区民なら誰でも簡単に参加できるようになるといいなと思います。
- 子供向けの体力向上プログラムを作って欲しい。
- 指導員が常にくれてくれるとうれしい。

### ③ターゲット・対象者

- 多様なスポーツが出来るようになれば良い。
- 高齢者でも出来るダンス系の講座が無料で受講できるようになればいいと思う。
- クラス別のランニング教室を実施してほしい。

### ④運営体制・ルール

- スポーツセンターの更衣室等の見回り監視の強化。防犯のため。
- 参加しやすい体制。
- スポーツ施設の提供や利用料金の緩和など、より気軽に参加しやすくなるための環境整備。

#### ⑤広報・情報提供

- スポーツができる場所、日時、曜日、サポートの有無などの情報を色々な手段で教えてほしい。
- 区がスポーツ推進施策を行っていることを知らなかったので、具体的な取り組みについて知れる機会が増えたらいいと思う。
- 広報をもっと行って、広く知って貰えれば嬉しいです。

#### ⑥その他

- 地域でスポーツの推進を行うことは地域住民の生活を豊かにする。
- 世代間の交流ができるイベントの増加と推進。
- 区内在住アスリートと区民が交流できるようにしてほしい。

#### 【18歳以上の在勤者】

その他、区のスポーツ推進施策に関して、ご意見やご要望がありましたらご自由にお書きください。

区のスポーツ推進施策に関してのご意見やご要望として、206件の自由回答を得ました。以下に、主な意見を挙げています。

#### ①施設・設備（ハード面）

- 手ぶらで行ける施設があると助かります。
- サイクリング、ランニングコースの設置。
- 公園等にスポーツ推進の掲示や看板を付けてほしい。

#### ②プログラム・種目（ソフト面）

- プロの選手から学べる場が増えると良いなと感じています。
- ママさんバレーに何度か参加したことがありました。区の大会で、いろんな人たちを知りあえて楽しかった思い出はあります。

#### ③ターゲット・対象者

- 港区は少し家から遠いのと、子育て世代で仕事帰り行くのはハードルが高い。
- 幅広い年齢層に対してアプローチして欲しい。
- 1人でも参加できる機会がほしい。

#### ④運営体制・ルール

- 会社員が通える時間帯の講座があると嬉しいです。
- 区民以外でも気軽に参加できれば、嬉しい。
- 参加しやすい利用料だと思いたい。

⑤広報・情報提供

- あまり情報がないような気がします。届きやすいようにしてほしい。
- 広報活動を積極的に行ってほしい。
- 体に負担なくできる運動の情報発信。

⑥その他

- 勤め先は港区だが、自宅と離れているため中々利用できないと思う。仕事帰りだとシャワールームなどがないと、利用はし難い。
- 交流が深められれば良いと思う。
- 誰でもいつでも簡単に始められるようにしてほしい。

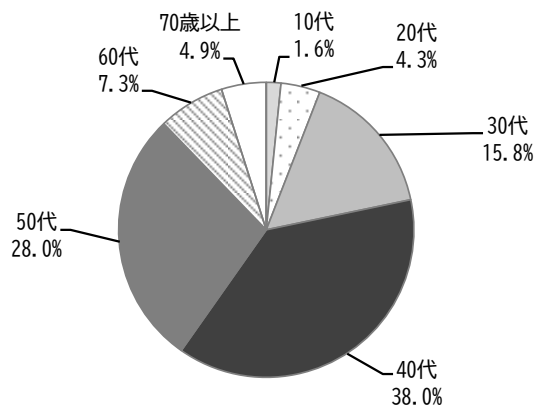
### 3. 図書館サービス

#### (1) 18歳以上の区民

問1 あなたの年齢をお答えください。(1つ選択)

年齢は、「40代」(38.0%)が最も高く、次いで「50代」(28.0%)、「30代」(15.8%)となっています。

(n=946)



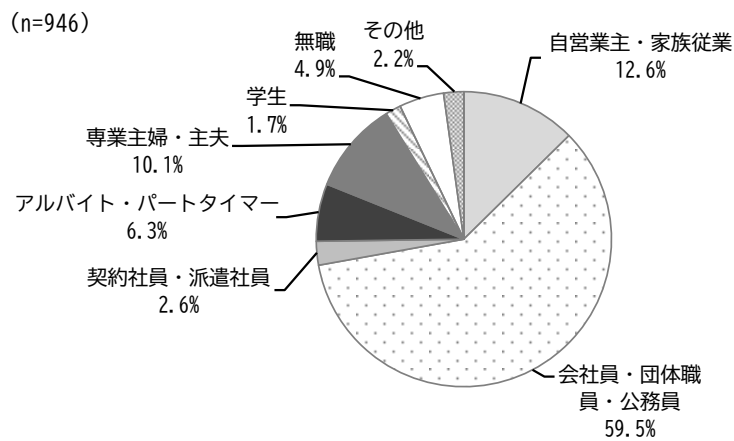
問2 あなたがお住いの地域をお答えください。(1つ選択)

お住いの地域は、「芝浦」(14.6%)が最も高く、次いで「高輪」(10.5%)、「白金」(7.3%)となっています。

	n	%		n	%
芝	42	4.4	六本木	40	4.2
海岸1丁目	7	0.7	麻布台	7	0.7
東新橋	8	0.8	麻布十番	17	1.8
新橋	8	0.8	東麻布	15	1.6
西新橋	2	0.2	元赤坂	5	0.5
三田1～3丁目	48	5.1	赤坂	55	5.8
浜松町	12	1.3	南青山	60	6.3
芝大門	2	0.2	北青山	7	0.7
芝公園	6	0.6	三田4～5丁目	46	4.9
虎ノ門	10	1.1	高輪	99	10.5
愛宕	2	0.2	白金	69	7.3
麻布狸穴町	2	0.2	白金台	37	3.9
麻布永坂町	1	0.1	芝浦	138	14.6
南麻布	60	6.3	海岸2～3丁目	13	1.4
元麻布	15	1.6	港南	63	6.7
西麻布	39	4.1	台場	11	1.2

問3 あなたのお仕事をお答えください。(1つ選択)

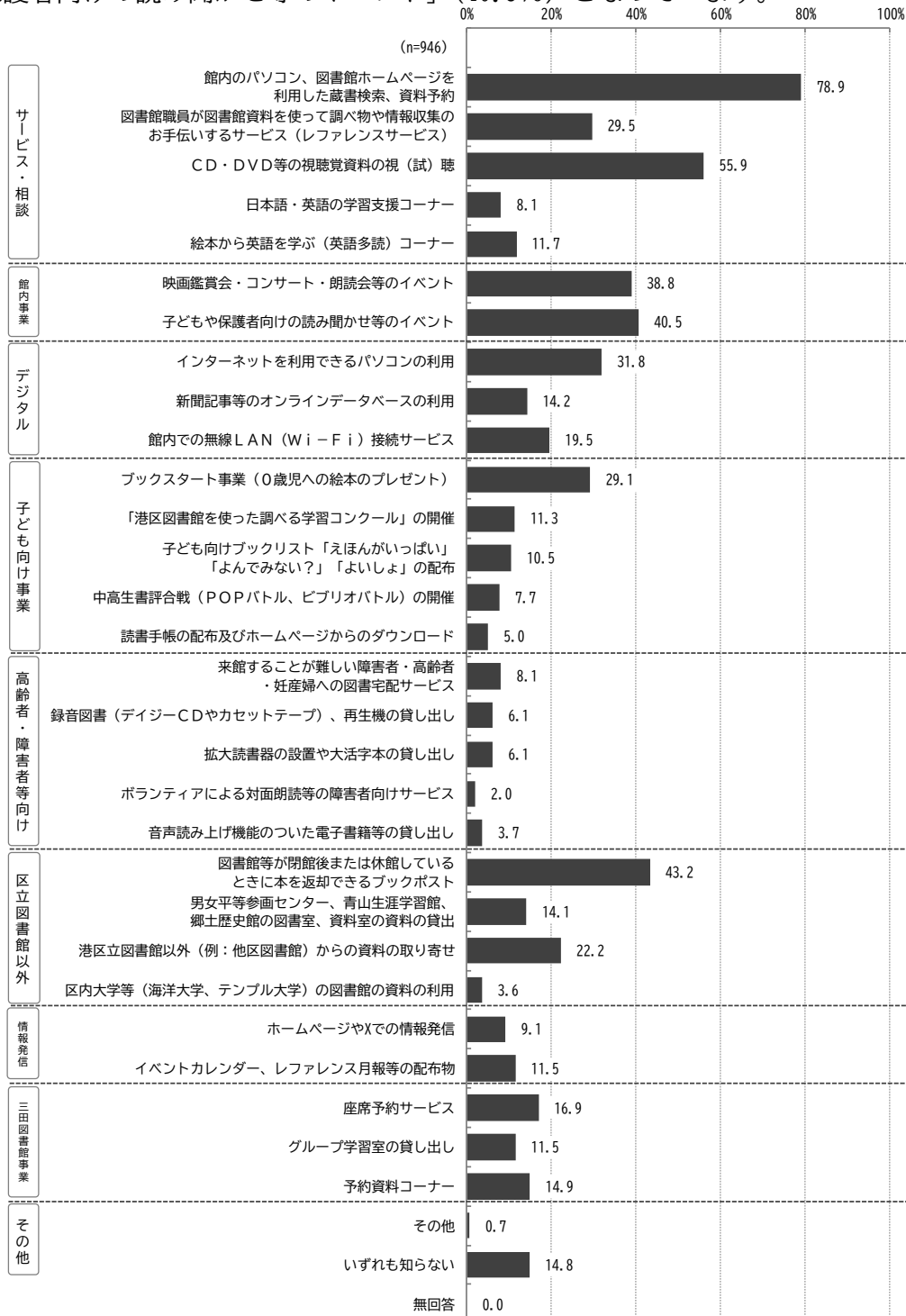
職業は、「会社員・団体職員・公務員」(59.5%)が最も高く、次いで「自営業主・家族従業」(12.6%)、「専業主婦・主夫」(10.1%)となっています。



## ■港区立図書館に関わるニーズ等について

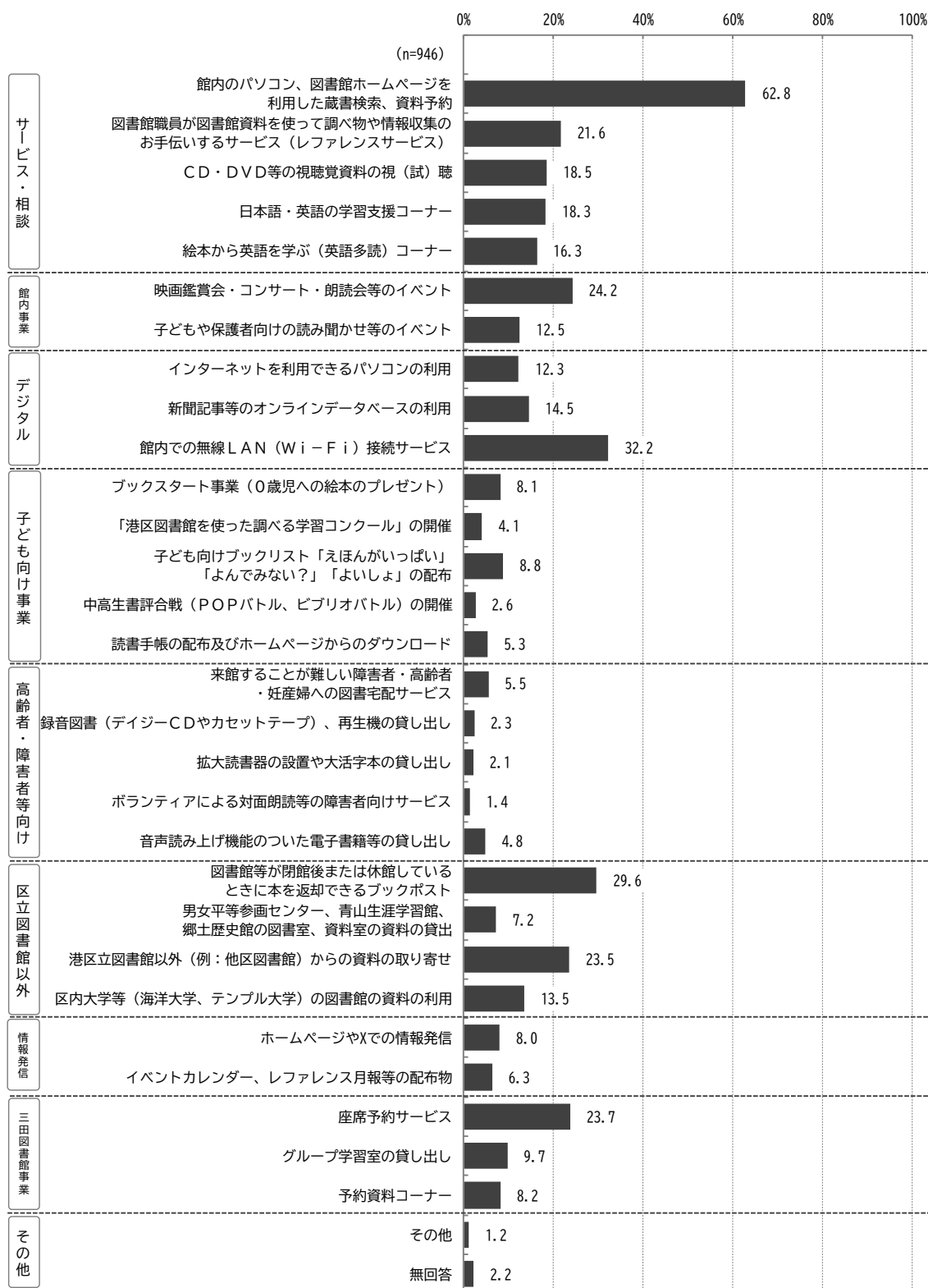
問4 あなたは、港区立図書館で行っているサービスを知っていますか。(複数選択可)

港区立図書館で行っているサービスの認知状況について、「知っている」が85.2%、「いずれも知らない」が14.8%となっています。また、「知っている」中では、「館内のパソコン、図書館ホームページを利用した蔵書検索、資料予約」(78.9%)が最も高く、次いで「CD・DVD等の視聴覚資料の視(試)聴」(55.9%)、「図書館等が閉館後または休館しているときに本を返却できるブックポスト」(43.2%)、「子どもや保護者向けの読み聞かせ等のイベント」(40.5%)となっています。



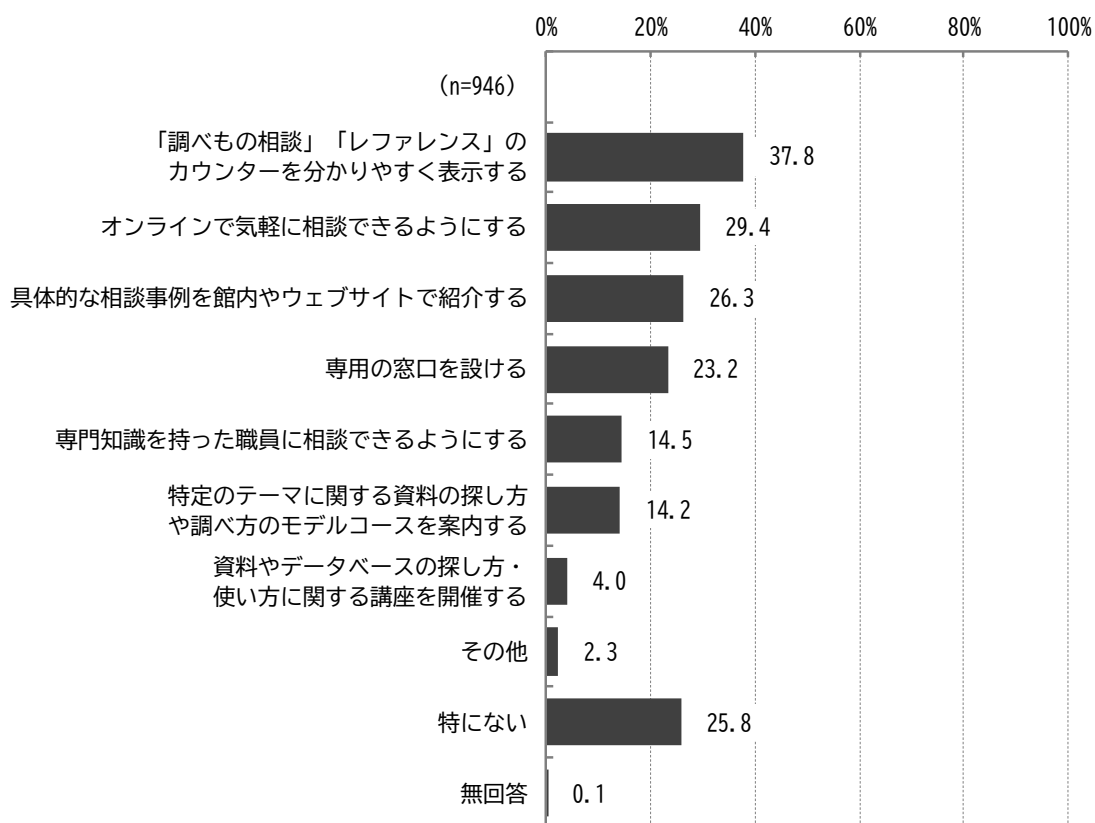
問5 あなたは、港区立図書館で行っているサービスを利用したいですか。(複数選択可)

利用したい港区立図書館のサービスは、「館内のパソコン、図書館ホームページを利用した蔵書検索、資料予約」(62.8%)が最も高く、次いで「館内での無線LAN(Wi-Fi)接続サービス」(32.2%)、「図書館等が閉館後または休館しているときに本を返却できるブックポスト」(29.6%)となっています。



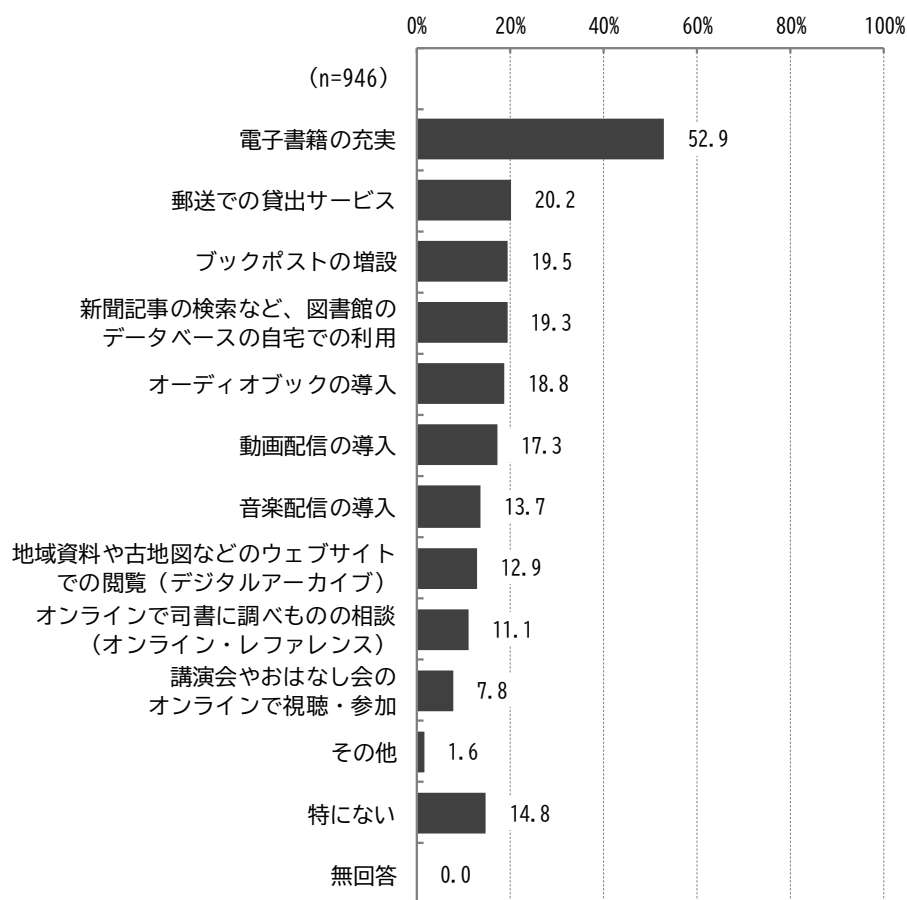
問6 あなたは、図書館の職員による資料探しや調べ物のお手伝い（レファレンスサービス）について、より利用しやすくするために、どのような改善を期待しますか。（上位3つを選択）

レファレンスサービスをより利用しやすくするための改善策は、「調べもの相談」「レファレンス」のカウンターを分かりやすく表示する」（37.8%）が最も高く、次いで「オンラインで気軽に相談できるようにする」（29.4%）、「具体的な相談事例を館内やウェブサイトで紹介する」（26.3%）、「専用の窓口を設ける」（23.2%）となっています。



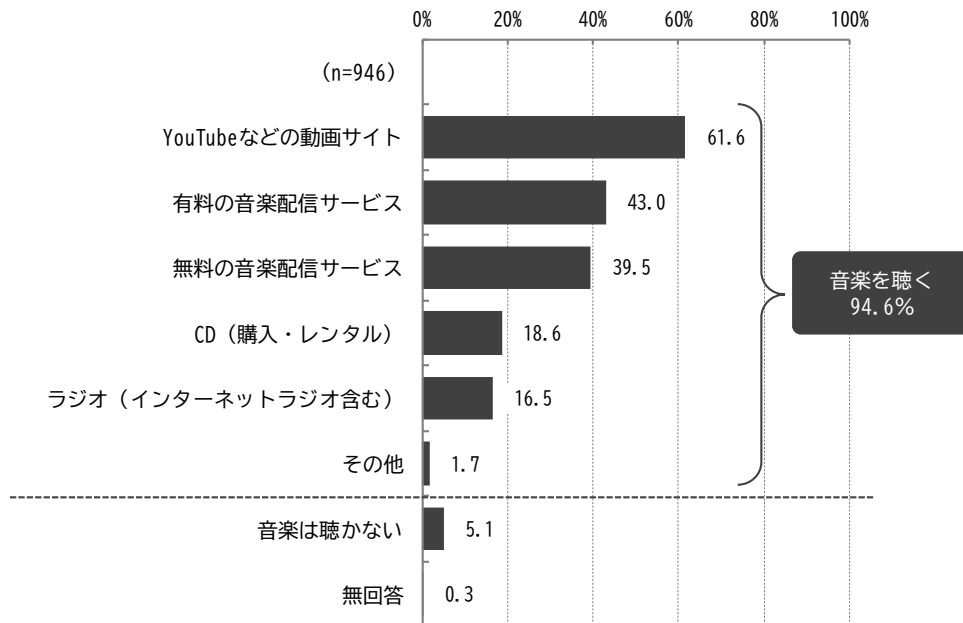
問7 あなたは、区立図書館に来館しなくても利用できるよう、今後、充実して欲しいと思うサービスはありますか。(上位3つを選択)

区立図書館に来館しなくても利用できるよう、今後、充実して欲しいと思うサービスは、「電子書籍の充実」(52.9%)が最も高く、次いで「郵送での貸出サービス」(20.2%)、「ブックポストの増設」(19.5%)、「新聞記事の検索など、図書館のデータベースの自宅での利用」(19.3%)となっています。



問8 あなたは、どのように音楽を聴きますか。(複数選択可)

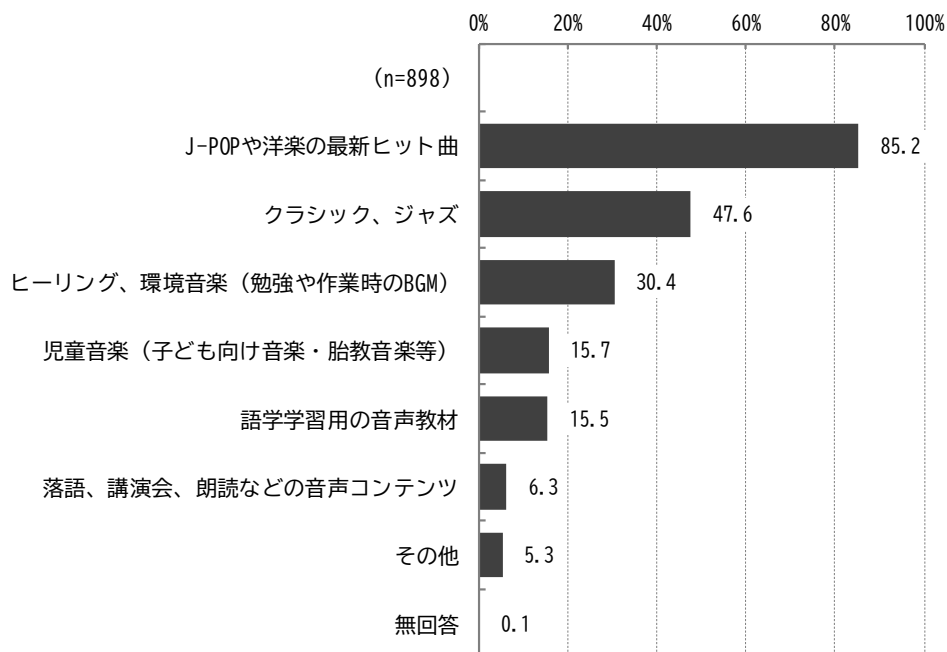
音楽を聴くかについては、「聴く」が94.6%、「音楽は聴かない」が5.1%となっています。また、「聴く」中では、「YouTubeなどの動画サイト」(61.6%)が最も高く、次いで「有料の音楽配信サービス」(43.0%)、「無料の音楽配信サービス」(39.5%)となっています。



## 問8で「音楽は聴かない」以外を選択した方

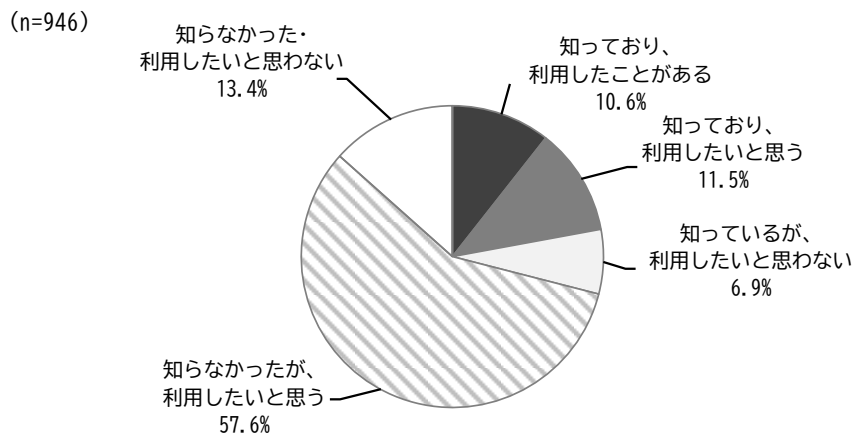
問9 あなたは、どのような音楽を聴きますか。(複数選択可)

どのような音楽を聴くかについては、「J-POP や洋楽の最新ヒット曲」(85.2%) が最も高く、次いで「クラシック、ジャズ」(47.6%)、「ヒーリング、環境音楽(勉強や作業時のBGM)」(30.4%) となっています。



問 10 港区では、電子書籍サービスを開始しています。あなたは、港区電子図書館を知っていますか。また、利用したいと思いますか。

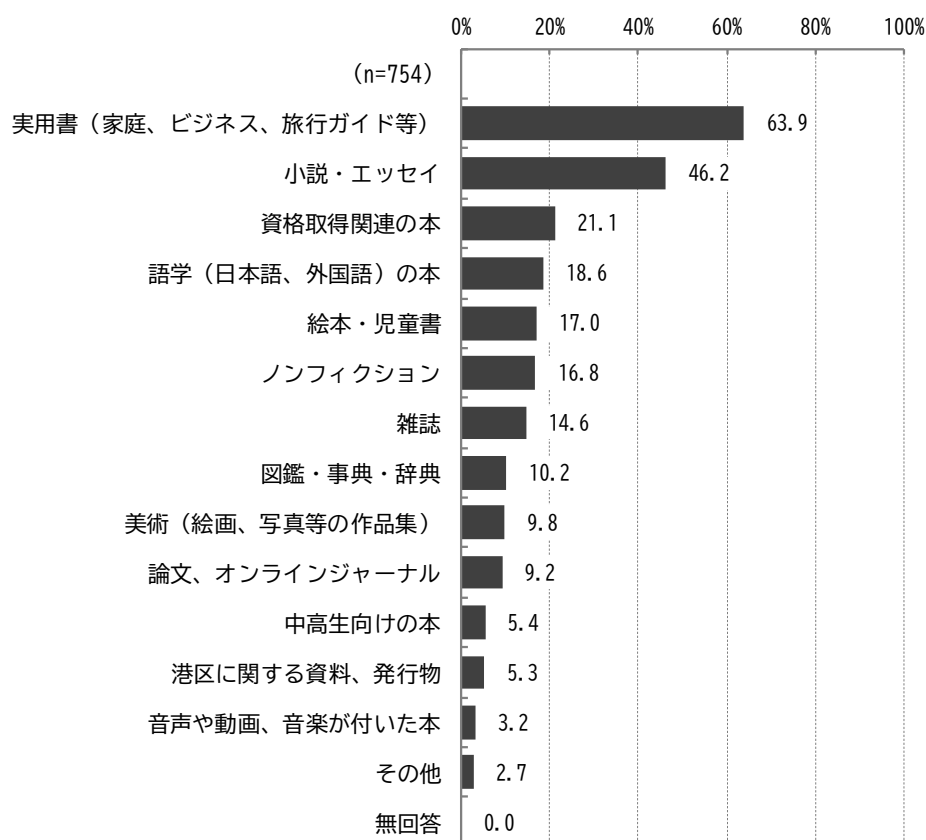
港区電子図書館の認知度（「知っており、利用したことがある」「知っており、利用したいと思う」「知っているが、利用したいと思わない」の合計）は 29.0%、利用経験率（「知っており、利用したことがある」）は 10.6%、利用意向率（「知っており、利用したいと思う」と「知らなかったが、利用したいと思う」との合計）は 69.1%となっています。



問 10 で「知っており、利用したことがある」「知っており、利用したいと思う」「知らなかったが、利用したいと思う」を選択した方

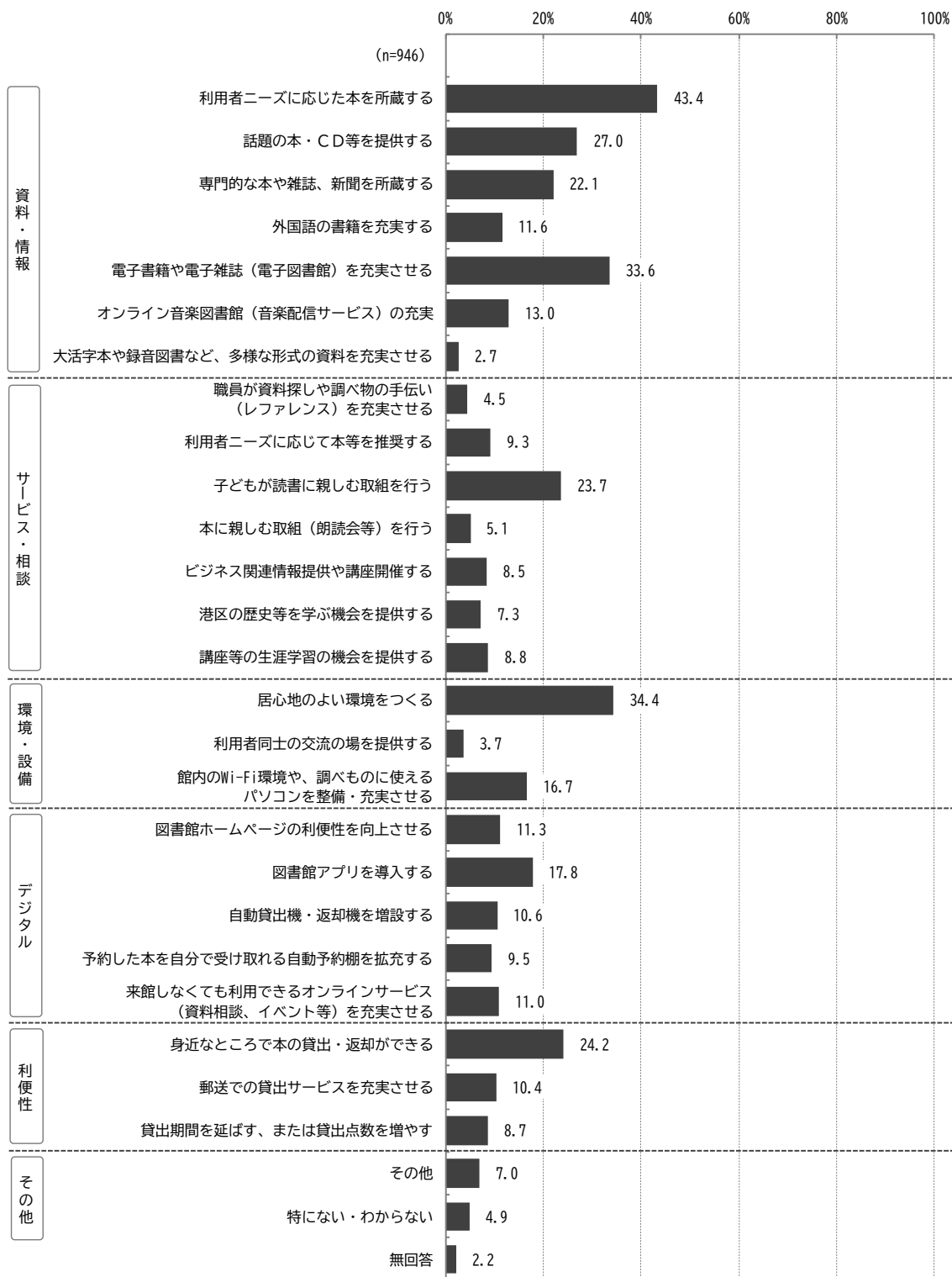
問 11 あなたが利用したい電子書籍の分野は何ですか。(上位3つを選択)

利用したい電子書籍の分野は、「実用書(家庭、ビジネス、旅行ガイド等)」(63.9%)が最も高く、次いで「小説・エッセイ」(46.2%)、「資格取得関連の本」(21.1%)となっています。



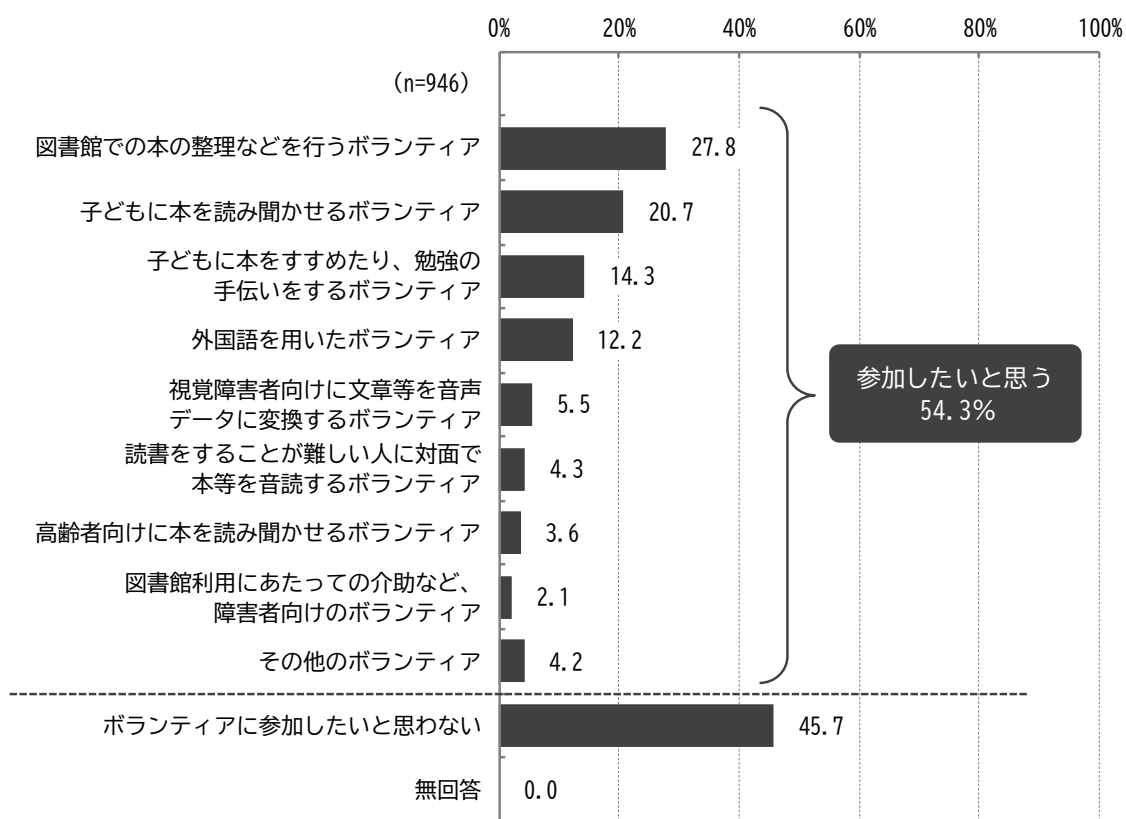
問12 あなたは、より多くの方が港区立図書館を今よりも利用するようになるためには、どのようなサービスが必要だと思いますか。(複数選択可)

より多くの方が港区立図書館を今よりも利用するようになるために必要なサービスは、「利用者ニーズに応じた本を所蔵する」(43.4%)が最も高く、次いで「居心地のよい環境をつくる」(34.4%)、「電子書籍や電子雑誌(電子図書館)を充実させる」(33.6%)となっています。



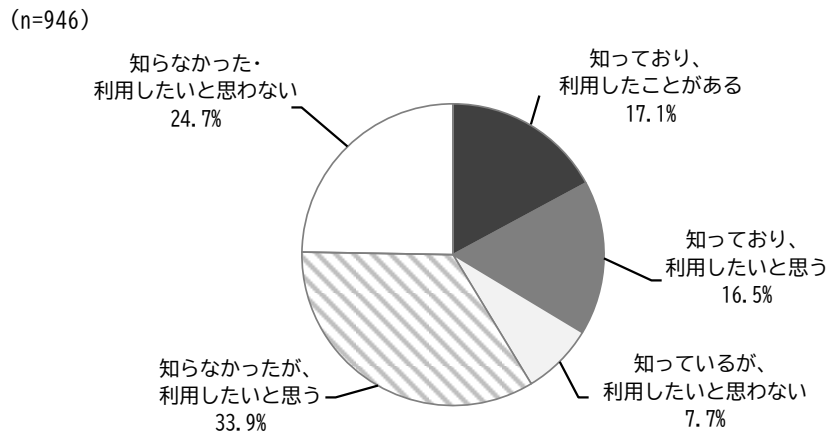
問 13 あなたが、港区立図書館で参加したいと思うボランティアはありますか。(上位3つを選択)

港区立図書館で参加したいと思うボランティアについては、「参加したいと思う」が54.3%、「ボランティアに参加したいと思わない」が45.7%となっています。また、「参加したいと思う」の中では、「図書館での本の整理などを行うボランティア」(27.8%)が最も高く、次いで「子どもに本を読み聞かせるボランティア」(20.7%)、「子どもに本をすすめたり、勉強の手伝いをするボランティア」(14.3%)となっています。



問 14 港区立郷土歴史館は、港区の自然・歴史・文化を深く知り、交流する拠点として、歴史的建造物を活用し、平成 30 年 11 月に開設しました。常設展示のほか、企画・特別展示やイベントの開催なども行っています。また図書室では歴史資料の閲覧のほか、港区立図書館の資料の予約・貸出・返却も行っています。あなたは、港区立郷土歴史館を知っていますか。また、利用したいと思いますか。  
(1つ選択)

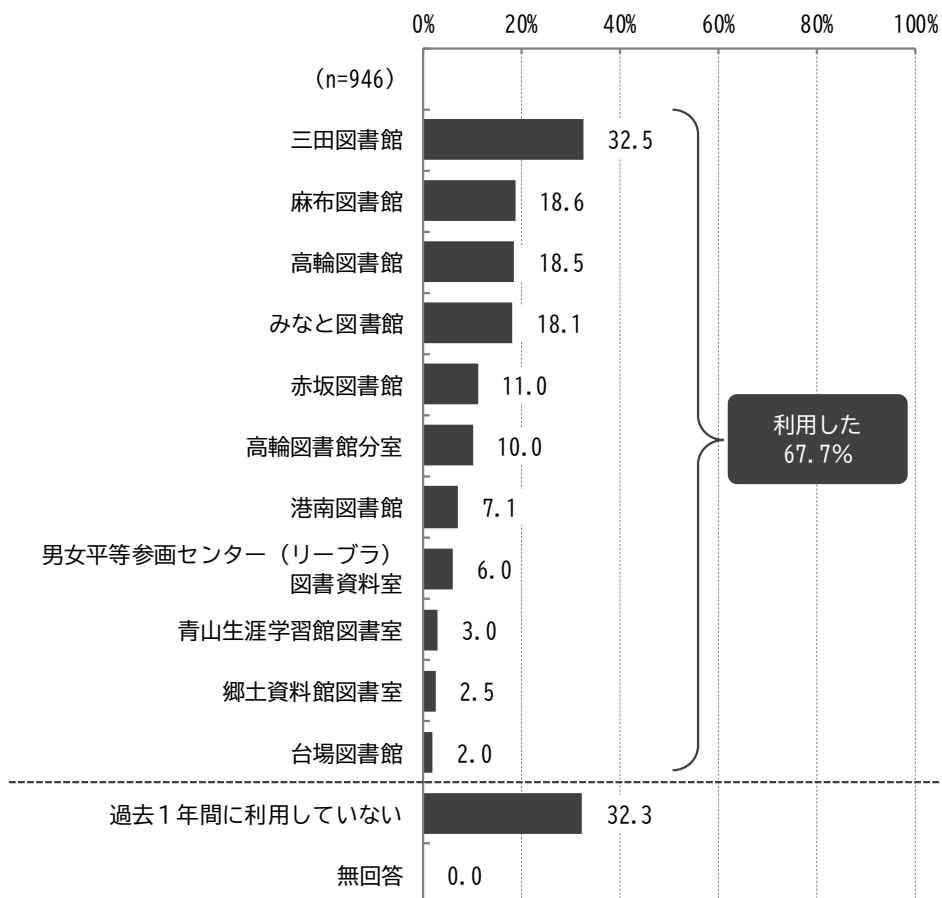
港区立郷土歴史館の認知度（「知っており、利用したことがある」「知っており、利用したいと思う」「知っているが、利用したいと思わない」の合計）は 41.3%、利用経験率（「知っており、利用したことがある」）は 17.1%、利用意向率（「知っており、利用したいと思う」と「知らなかったが、利用したいと思う」との合計）は 50.4%となっています。



## ■港区立図書館の利用状況について

問 15 あなたは、過去1年間に港区立図書館を利用しましたか。(複数選択可)

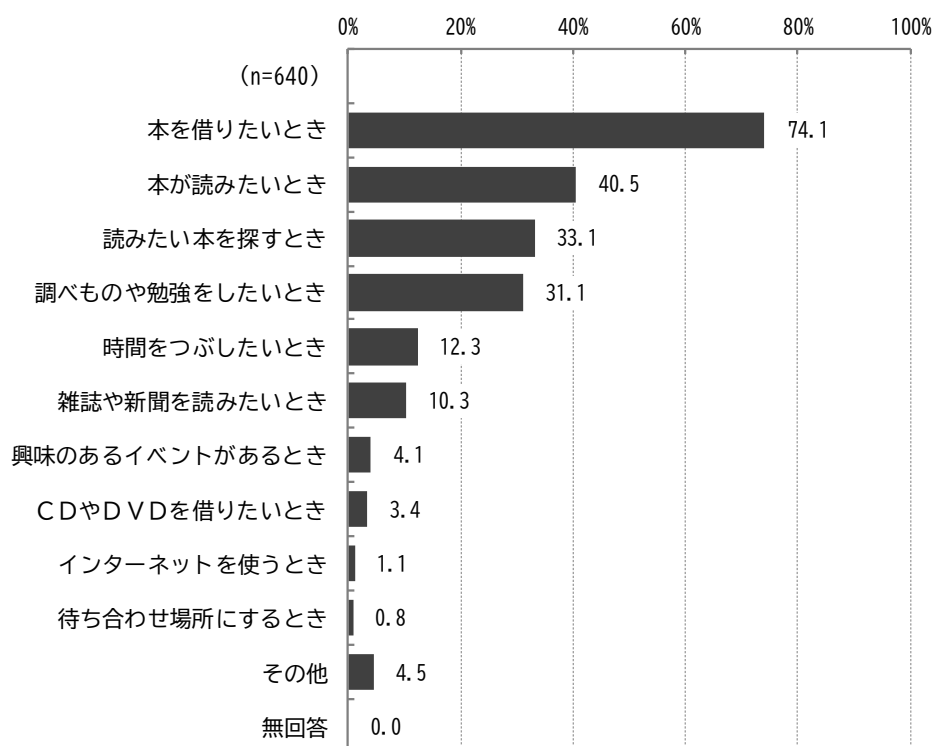
過去1年間に港区立図書館を利用状況は、「利用した」が67.7%、「過去1年間に利用していない」が32.3%となっています。また、「利用した」中では、「三田図書館」(32.5%)が最も高く、次いで「麻布図書館」(18.6%)、「高輪図書館」(18.5%)、「みなと図書館」(18.1%)となっています。



## 問 15 で「過去1年間に利用していない」以外のいずれかを選択した方

### 問 16 あなたは、どんなときに港区立図書館に行きますか。(上位3つを選択)

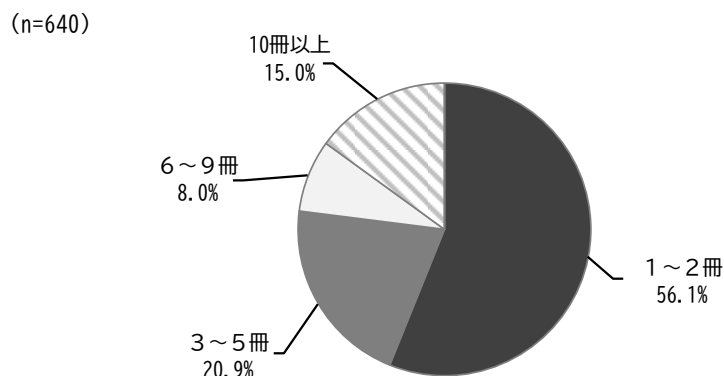
港区立図書館に行く目的は、「本を借りたいとき」(74.1%)が最も高く、次いで「本が読みたいとき」(40.5%)、「読みたい本を探すとき」(33.1%)、「調べものや勉強をしたいとき」(31.1%)となっています。



問 15 で「過去1年間に利用していない」以外のいずれかを選択した方

問 17 あなたは、港区立図書館で1ヶ月間に何冊ぐらい本を借りますか。(1つ選択)

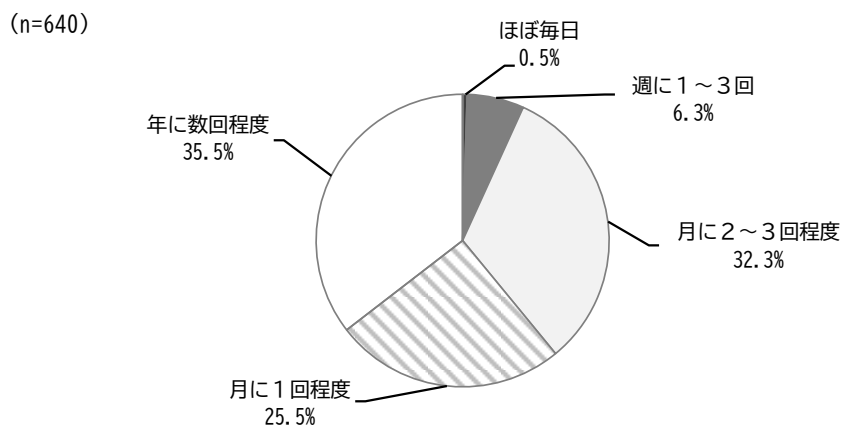
港区立図書館で1ヶ月間に何冊ぐらい本を借りるかについては、「1～2冊」(56.1%)が最も高く、次いで「3～5冊」(20.9%)となっています。



問 15 で「過去1年間に利用していない」以外のいずれかを選択した方

問 18 あなたの、港区立図書館の利用頻度はどのくらいですか。(1つ選択)

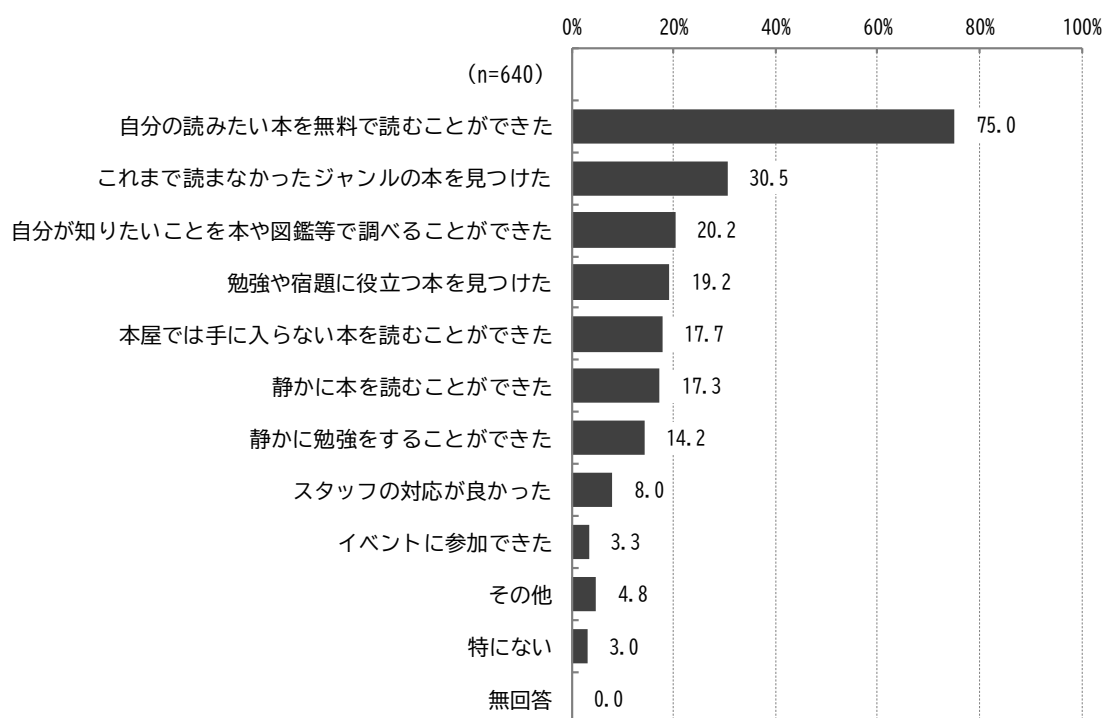
港区立図書館の利用頻度は、「年に数回程度」(35.5%)が最も高く、次いで「月に2～3回程度」(32.3%)、「月に1回程度」(25.5%)となっています。



## 問 15 で「過去1年間に利用していない」以外のいずれかを選択した方

問 19 あなたが過去1年間で港区立図書館を利用して、よかったと思うことは何ですか。（上位3つを選択）

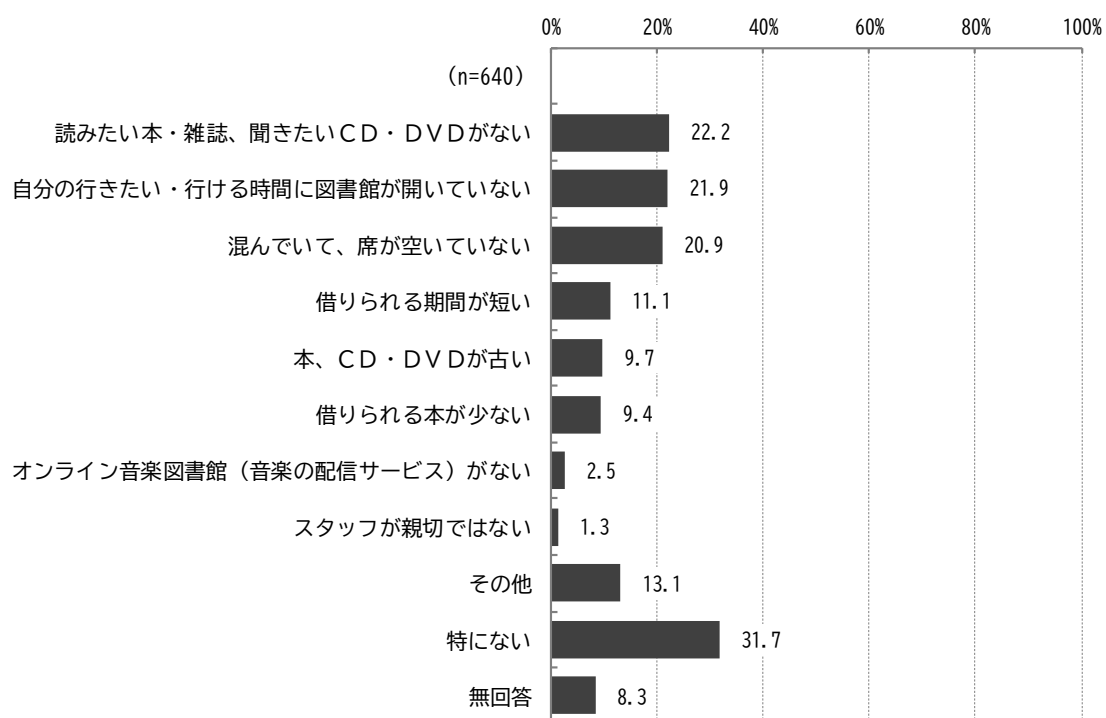
過去1年間で港区立図書館を利用してよかったと思うことは、「自分の読みたい本を無料で読むことができた」（75.0%）が最も高く、次いで「これまで読まなかったジャンルの本を見つけた」（30.5%）、「自分が知りたいことを本や図鑑等で調べることができた」（20.2%）となっています。



## 問 15 で「過去1年間に利用していない」以外のいずれかを選択した方

問 20 あなたが過去1年間に港区立図書館を利用して、不満に思ったことは何ですか。(上位3つを選択)

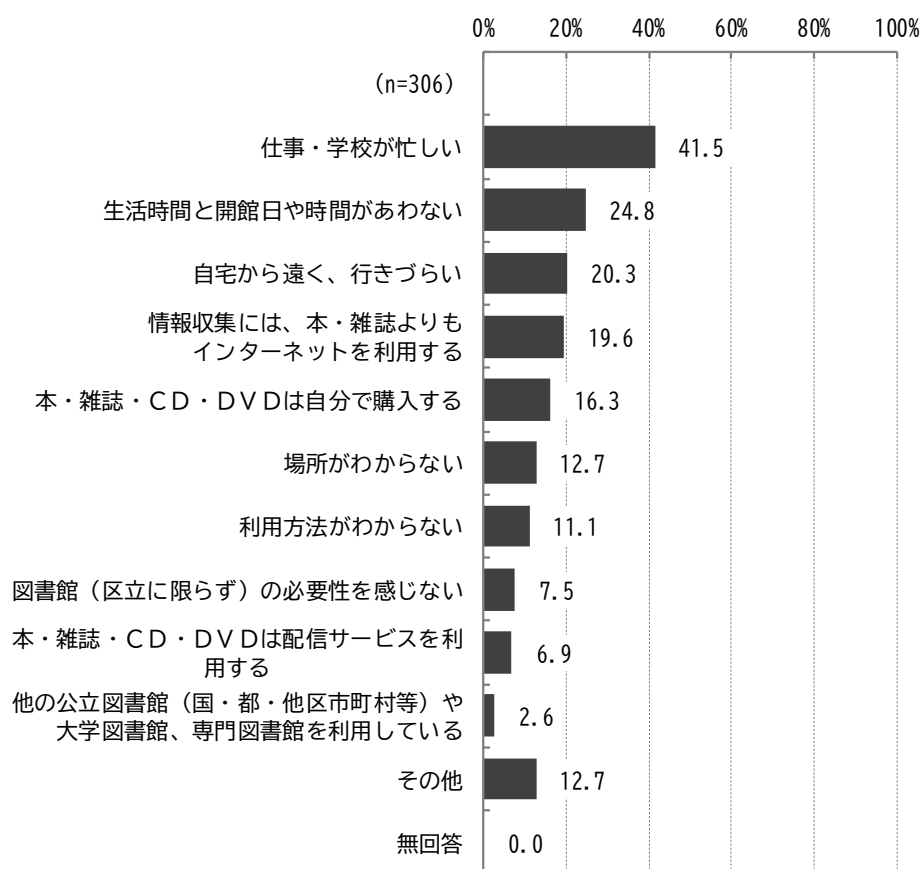
過去1年間に港区立図書館を利用して不満に思ったことは、「特にない」(31.7%)が最も高く、次いで「読みたい本・雑誌、聞きたいCD・DVDがない」(22.2%)、「自分の行きたい・行ける時間に図書館が開いていない」(21.9%)、「混んでいて、席が空いていない」(20.9%)となっています。



## 問 15 で「過去1年間に利用していない」を選択した方

問 21 あなたが、過去1年間で港区立図書館を利用しなかった理由は何ですか。  
(上位3つを選択)

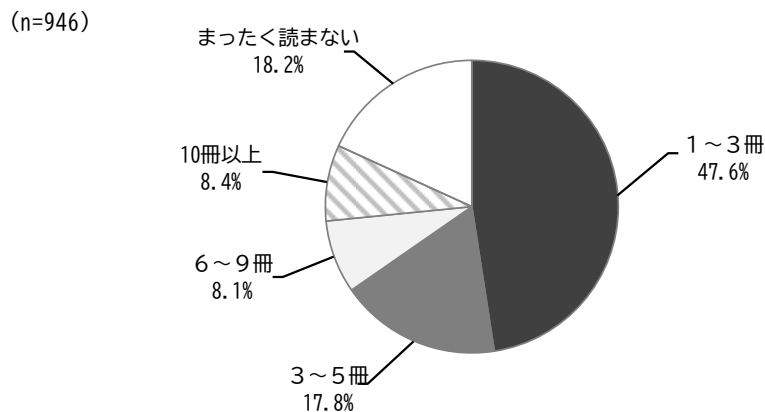
過去1年間で港区立図書館を利用しなかった理由は、「仕事・学校が忙しい」(41.5%)が最も高く、次いで「生活時間と開館日や時間があわない」(24.8%)、「自宅から遠く、行きづらい」(20.3%)となっています。



## ■読書の状況について

問 22 あなたは、1 か月間に何冊の本を読みましたか。(1 つ選択)

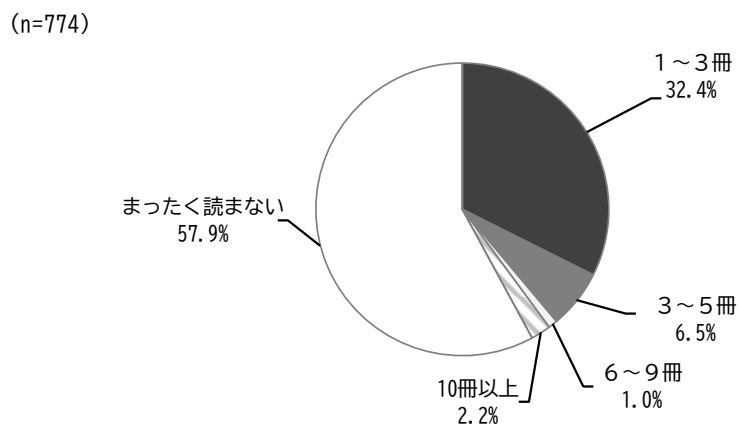
1 か月間に何冊の本を読んだかについては、「読んだ」が 81.8%、「まったく読まない」が 18.2%となっています。また、「読んだ」中では、「1～3冊」(47.6%) が最も高く、次いで「3～5冊」(17.8%) となっています。



問 22 で「まったく読まない」以外のいずれかを選択した方

問 23 あなたが読んだ本のうち電子書籍は何冊ですか。(1 つ選択)

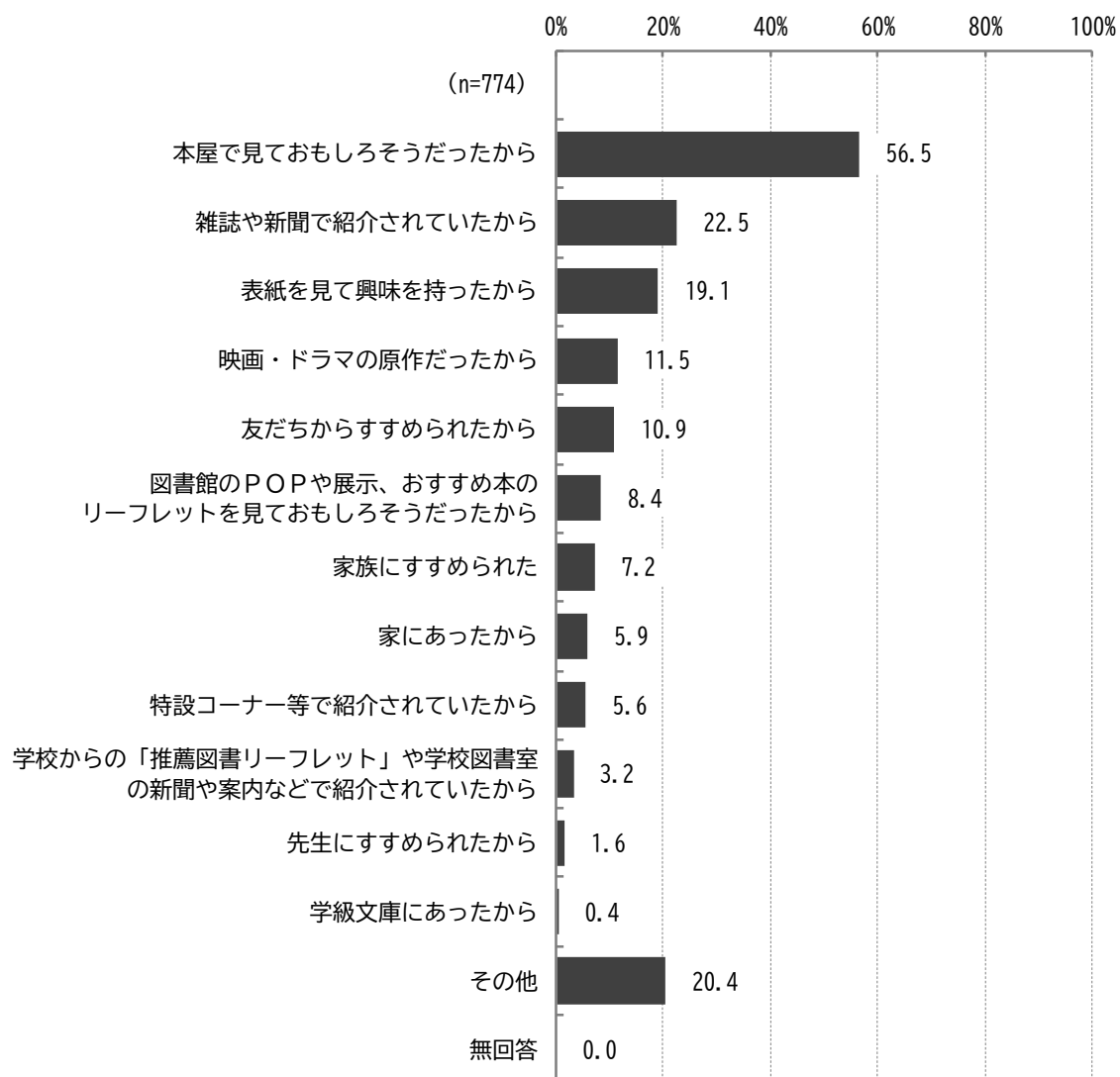
読んだ本のうち電子書籍の冊数は、「読んだ」が 42.1%、「まったく読まない」が 57.9%となっています。また、「読んだ」中では、「1～3冊」(32.4%) が最も高くなっています。



## 問 22 で「まったく読まない」以外のいずれかを選択した方

### 問 24 あなたが本を読んだきっかけは何ですか。(上位3つを選択)

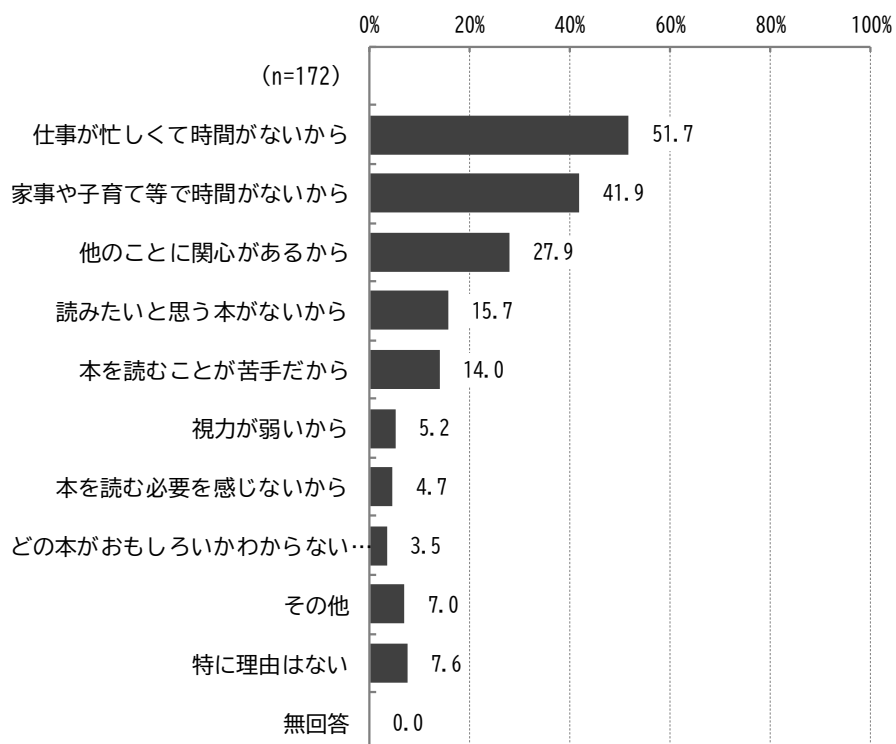
本を読んだきっかけは、「本屋で見てももしろそうだったから」(56.5%)が最も高く、次いで「雑誌や新聞で紹介されていたから」(22.5%)、「表紙を見て興味を持ったから」(19.1%)となっています。



## 問 22 で「まったく読まない」を選択した方

### 問 25 あなたが本を読まない理由は何ですか。(上位3つを選択)

本を読まない理由は、「仕事が忙しくて時間がないから」(51.7%)が最も高く、次いで「家事や子育て等で時間がないから」(41.9%)、「他のことに興味があるから」(27.9%)となっています。



問 26 図書館の利用を促進するために必要と思うことを自由にご記入ください。

図書館の利用を促進するために必要と思うこととして、399 件の自由回答を得ました。以下に、主な意見を挙げています。

①施設・設備（ハード面）

○旧三田図書館にあったような、仕切りのある自習スペースのような座席が欲しい。

②サービス内容（ソフト面）

○年中ぐらいから親子でまたは子供だけでもボランティアを図書館ですと言う取り組みがあると、本を大切にすること、図書館での整理の仕方などが自然に身につくことができると思います。どうぞご検討ください。

○アプリでオンライン検索と予約ができるようにしてほしい。電子書籍とオーディオブックを充実させてほしい。

○普段の生活にもっと入る様に広報すべき。ビジネス、最新の文庫本など、本自体には大変魅力があるので、トレンドに乗せること。

③ターゲット・対象者

○3 歳までの宅配サービスが、自分が手に取らない絵本と出会えるのがとても良かったです。有料でも利用したいと思うサービスでした。普段利用するのは高輪図書館です。スペースの問題があるので難しいと思いますが、絵本がほぼ本棚に入っているので、子どもが表紙を見て読みたい本に出会うのが難しいです。季節コーナー以外にも、表紙が見える棚が増えたら嬉しいです。

○4 歳の子どもが月に 1 回の図書館から本が郵送されるのが終了してしまい毎月楽しみにしていたので、自動郵送の年齢をもう少しあげてほしい。

○イスが少ないので、かなり埋まってしまっている。もう少し増やしてほしい。漫画の本でも良いものは積極的に取り入れて欲しい。幼児スペースはあるが、小学生も使っても良いかわからないから、表示を増やしてほしい。

○中学受験等で読書習慣が失われる子が多いので中学生や高校生になったタイミングで、何か図書館に親しめる、利用の仕方や調べ物学習のヒントなど、子供達がまた図書館に通いたくなるような取り組みをしていただくのは…どうでしょうか？

④運営体制・ルール

○本を借りる利便性。図書館の場所は限られるだろうから、郵送や電子化など現地に行かずとも、自宅で完結できるともっと利用したいと思う。

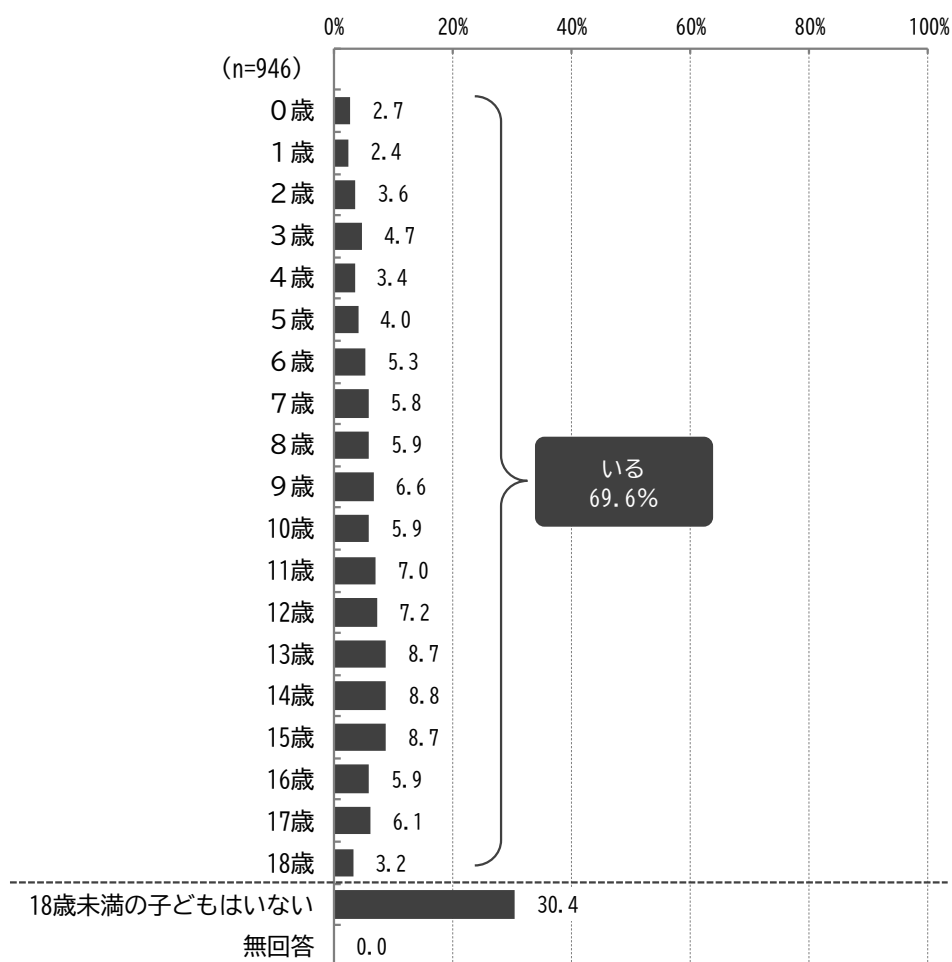
### ⑤広報・情報提供

○最新の話題の本も置いてあることや施設の充実性のアピールをもっと大袈裟にしてもいいかなと思う。

○子ども向けに色々な取り組みをされていると思いますが、あまり周知が浸透していないように感じます。あっぱいなどの子育て広場にも図書館のお知らせがあったりすると思います。また、港区 LINE でお知らせをもらえるとより効果的かと思います。

### 問 27 あなたは、18 歳未満のお子様がいいますか。(複数選択可)

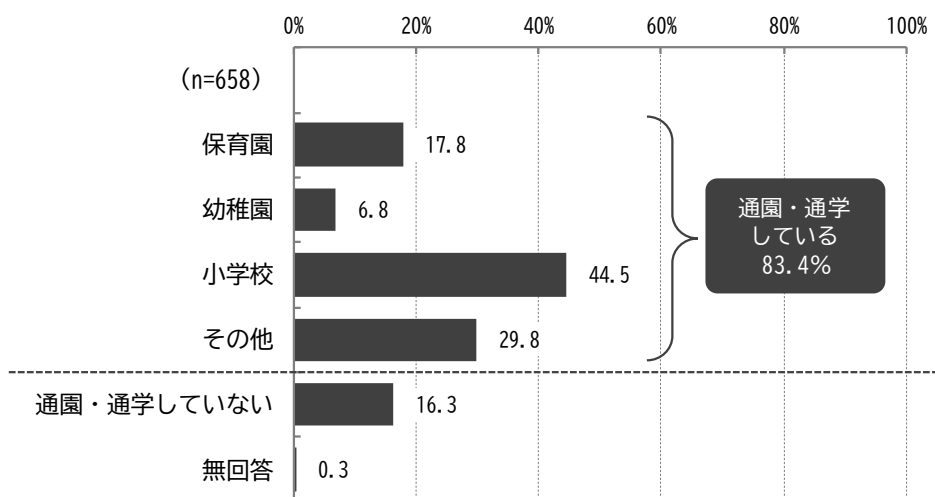
18 歳未満の子どもの有無は、「いる」が 69.6%、「いない」が 30.4%となっています。



## (2) 満0～17歳までの子どもの保護者

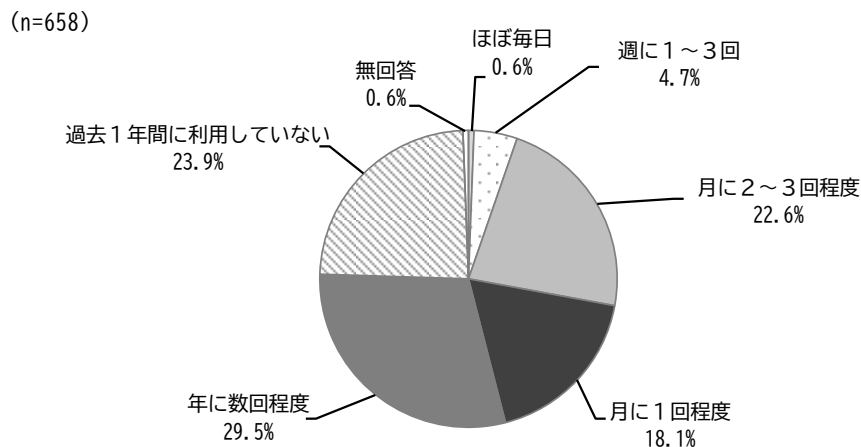
問 28 あなたのお子様は下記に通園（通学）していますか。（複数選択可）

お子様の通園（通学）状況は、「通園・通学している」が83.4%、「通園・通学していない」が16.3%となっています。また、「通園・通学している」中では、「小学校」（44.5%）が最も高く、次いで「保育園」（17.8%）となっています。



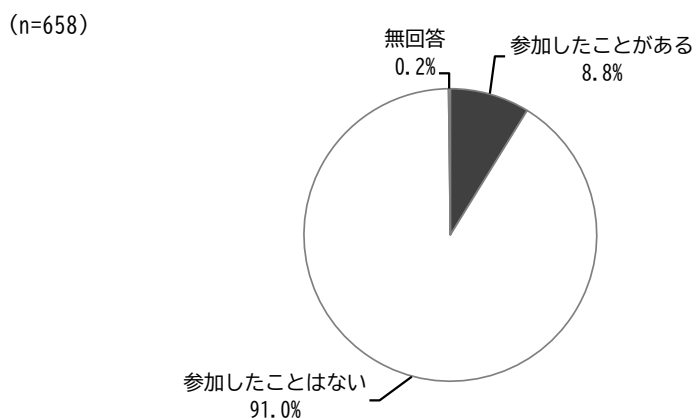
問 29 あなたのお子様は、過去1年間に港区立図書館を利用しましたか。(1つ選択)

お子様の過去1年間に港区立図書館を利用状況は、「利用した」が75.5%、「過去1年間に利用していない」が23.9%となっています。また、「利用した」中では、「年に数回程度」(29.5%)が最も高く、次いで「月に2～3回程度」(22.6%)となっています。



問 30 あなたのお子様は、過去1年間に区立図書館主催のおはなし会に参加しましたか。(1つ選択)

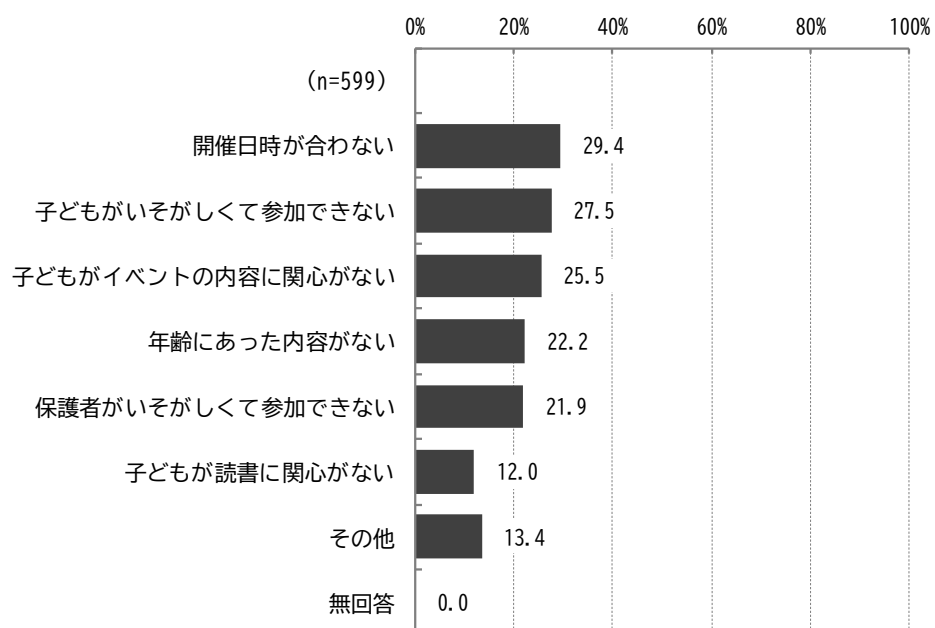
お子様が過去1年間に区立図書館主催のおはなし会に参加したかについては、「参加したことがある」が8.8%、「参加したことはない」が91.0%となっています。



### 問 30 で「参加したことはない」を選択した方

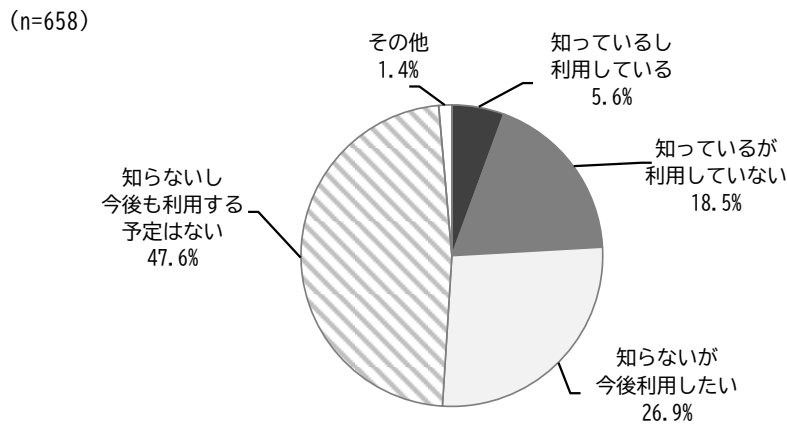
問 31 あなたのお子様が、区立図書館のおはなし会に参加しない理由は何ですか。(上位3つを選択)

お子様が区立図書館のおはなし会に参加しない理由は、「開催日時が合わない」(29.4%)が最も高く、次いで「子どもがいそがしくて参加できない」(27.5%)、「子どもがイベントの内容に関心がない」(25.5%)となっています。



問 32 あなたは絵本貸出定期便をご存じですか。(1つ選択)

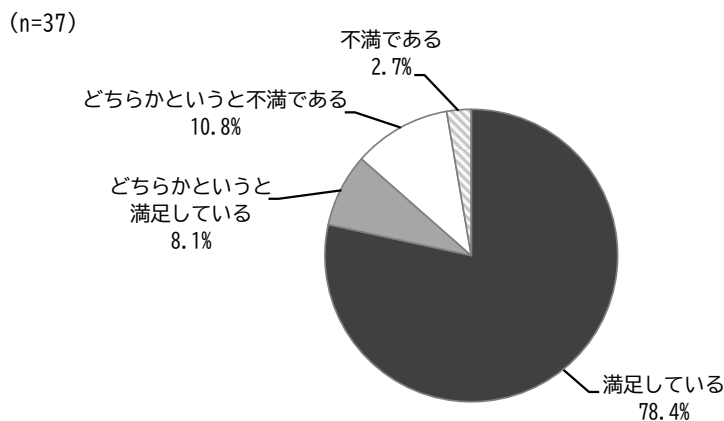
絵本貸出定期便の認知度(「知っているし利用している」と「知っているが利用していない」との合計)は24.1%、利用経験率(「知っているし利用している」)は5.6%、非認知者の利用意向率(「知らないが今後利用したい」)は26.9%となっています。



問 32 で「知っているし利用している」を選択した方

問 33 絵本貸出定期便の満足度はどうですか。(1つ選択)

絵本貸出定期便の満足度は、「肯定的評価」(「満足している」と「どちらかという満足している」との合計)が86.5%、「否定的評価」(「どちらかという不満である」と「不満である」との合計)が13.5%となっています。

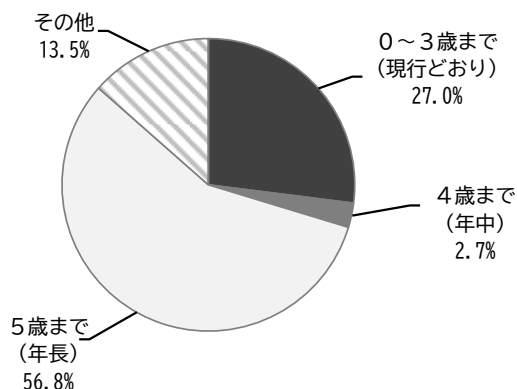


### 問 32 で「知っているし利用している」を選択した方

#### 問 34 絵本貸出定期便の対象年齢は何歳までが適当と考えますか。(1つ選択)

絵本貸出定期便の対象年齢は何歳までが適当かについては、「5歳まで（年長）」（56.8%）が最も高く、次いで「0～3歳まで（現行どおり）」（27.0%）となっています。

(n=37)



### 問 33 で「どちらかという不満である」「不満である」を選択した方

#### 問 35 問 33 で不満と回答した理由は何ですか。(複数選択可)

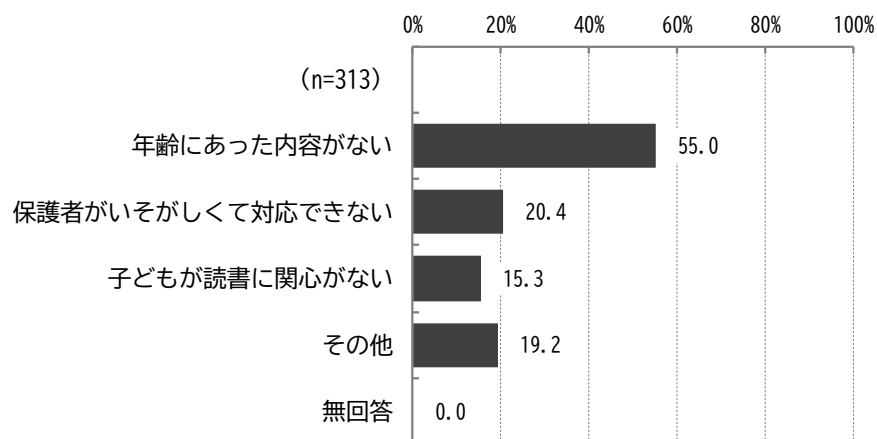
回収数が5人と少ないため参考となりますが、絵本貸出定期便に不満な理由は、「対象期間が3歳まででは短い」が4人、「貸出期間が短い」「その他」が1人となっています。

	n	%
全体	5	100.0
年齢にあった内容がない	0	0.0
貸出期間が短い	1	20.0
対象期間が3歳まででは短い	4	80.0
その他	1	20.0
無回答	0	0.0

問 32 で「知らないし今後も利用する予定はない」を選択した方

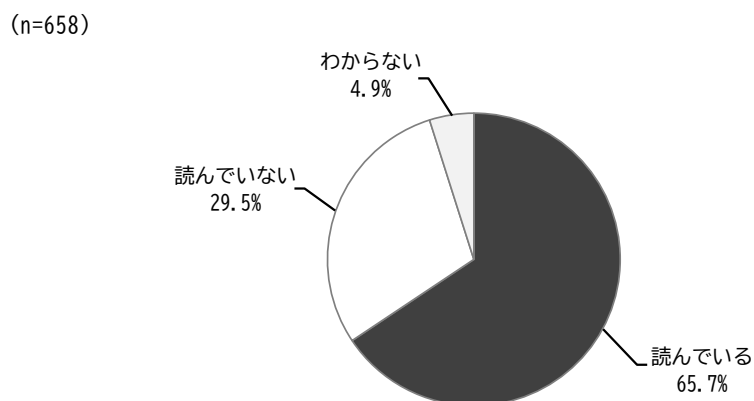
問 36 絵本貸出定期便を利用しない理由は何ですか。(複数選択可)

絵本貸出定期便を利用しない理由は、「年齢にあった内容がない」(55.0%)が最も高く、次いで「保護者がいそがしくて対応できない」(20.4%)となっています。



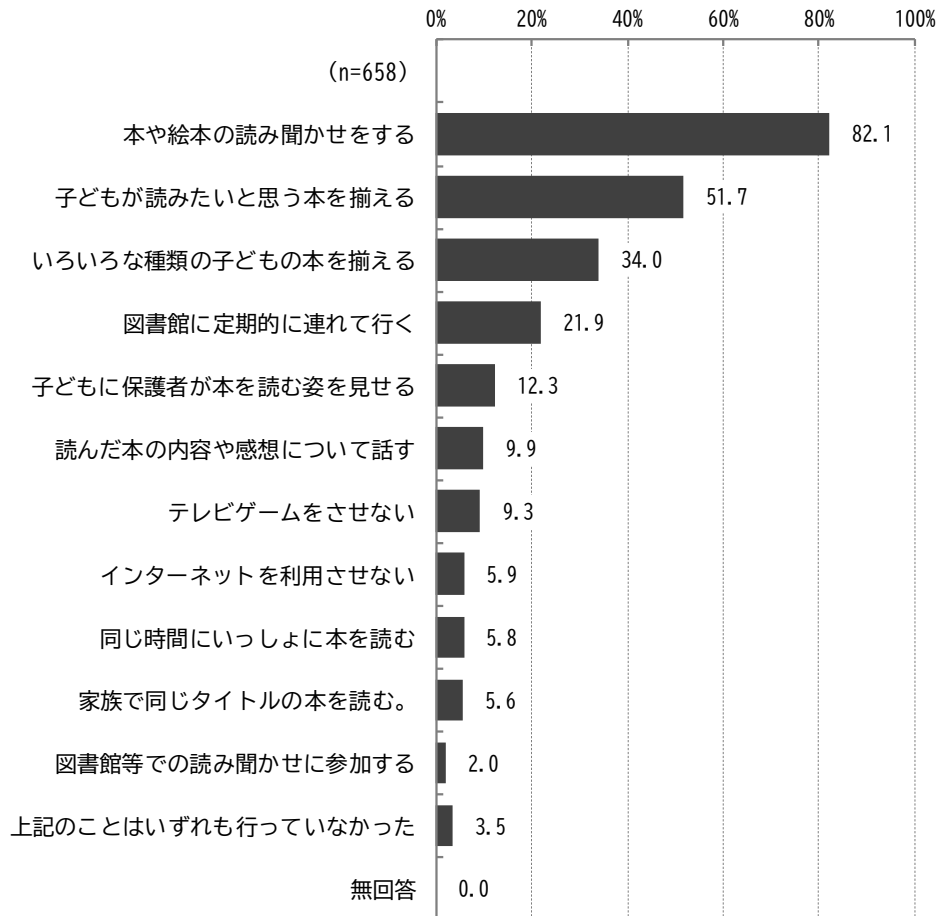
問 37 あなたのお子様は、本をよく読んでいますか。(1つ選択)

お子様の読書状況は、「読んでいる」が65.7%、「読んでいない」が29.5%、「わからない」が4.9%となっています。



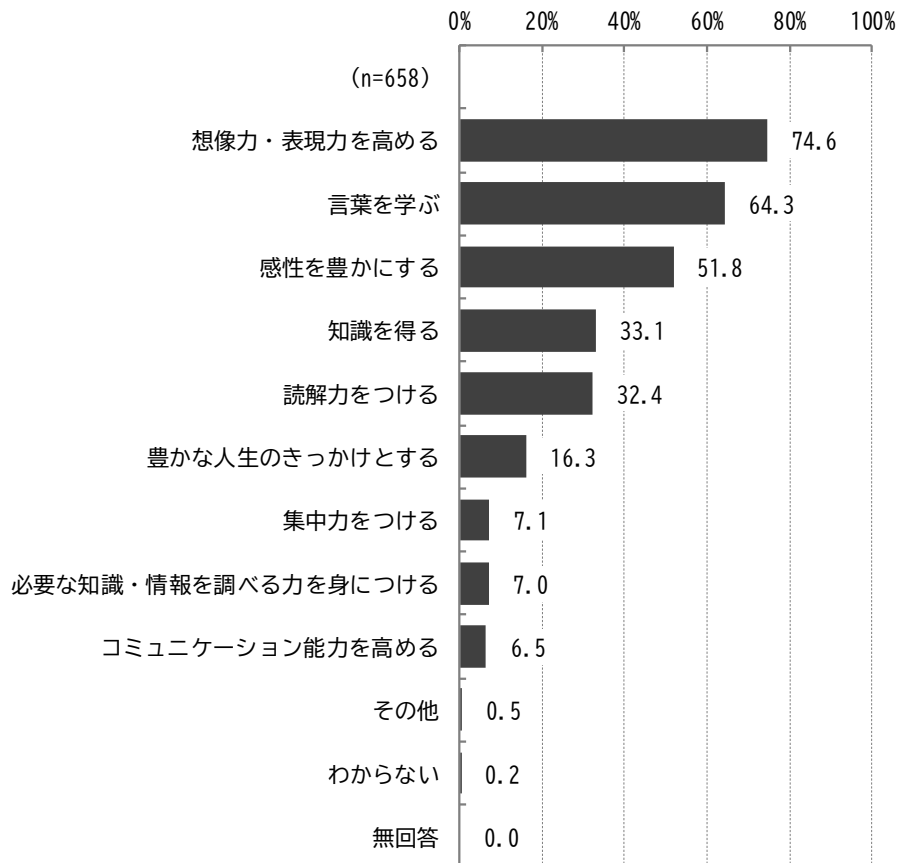
問 38 あなたのお子様に対して、就学前に家庭で実践している（していた）ことはありますか。（上位3つを選択）

お子様に対して就学前に家庭で実践している（していた）ことは、「本や絵本の読み聞かせをする」（82.1%）が最も高く、次いで「子どもが読みたいと思う本を揃える」（51.7%）、「いろいろな種類の子どもの本を揃える」（34.0%）となっています。



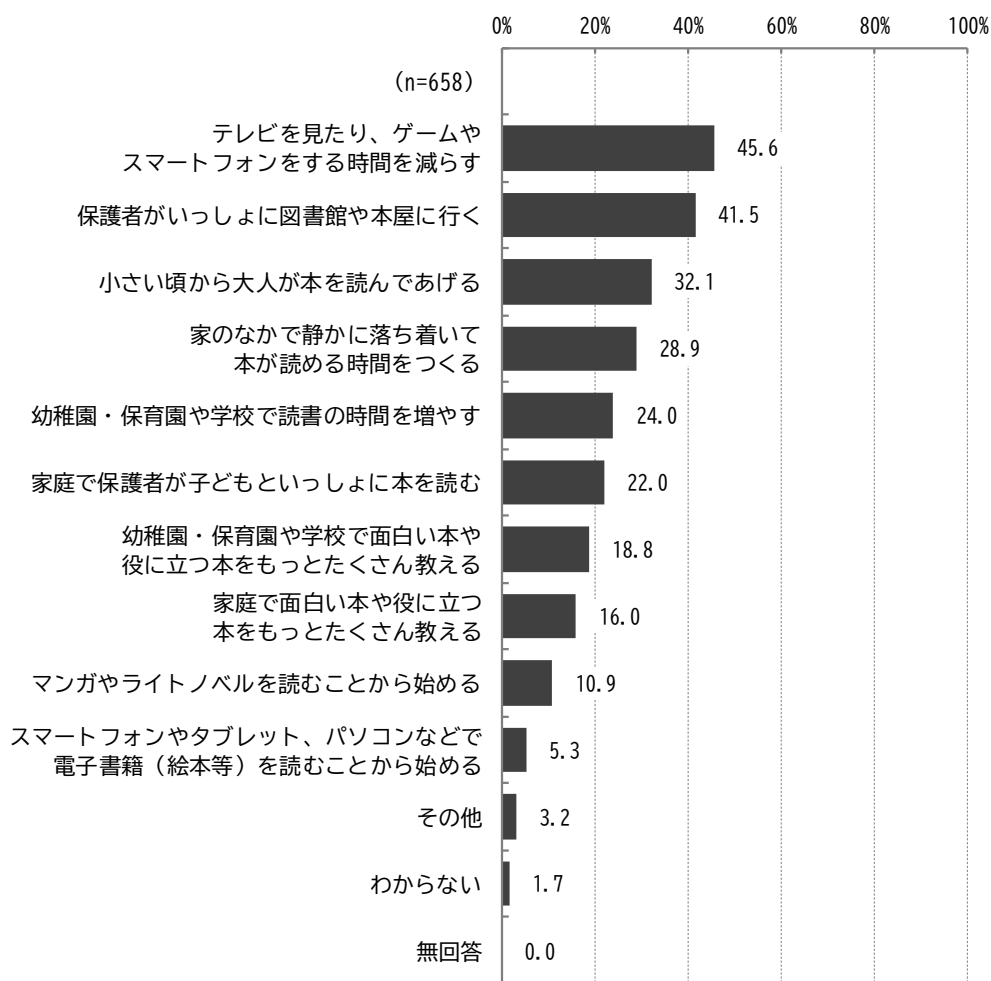
問 39 本を読むことは、子どもの成長のために、どのような面で重要だと思いますか。  
(上位3つを選択)

本を読むことは子どもの成長のためにどのような面で重要かについては、「想像力・表現力を高める」(74.6%)が最も高く、次いで「言葉を学ぶ」(64.3%)、「感性を豊かにする」(51.8%)となっています。



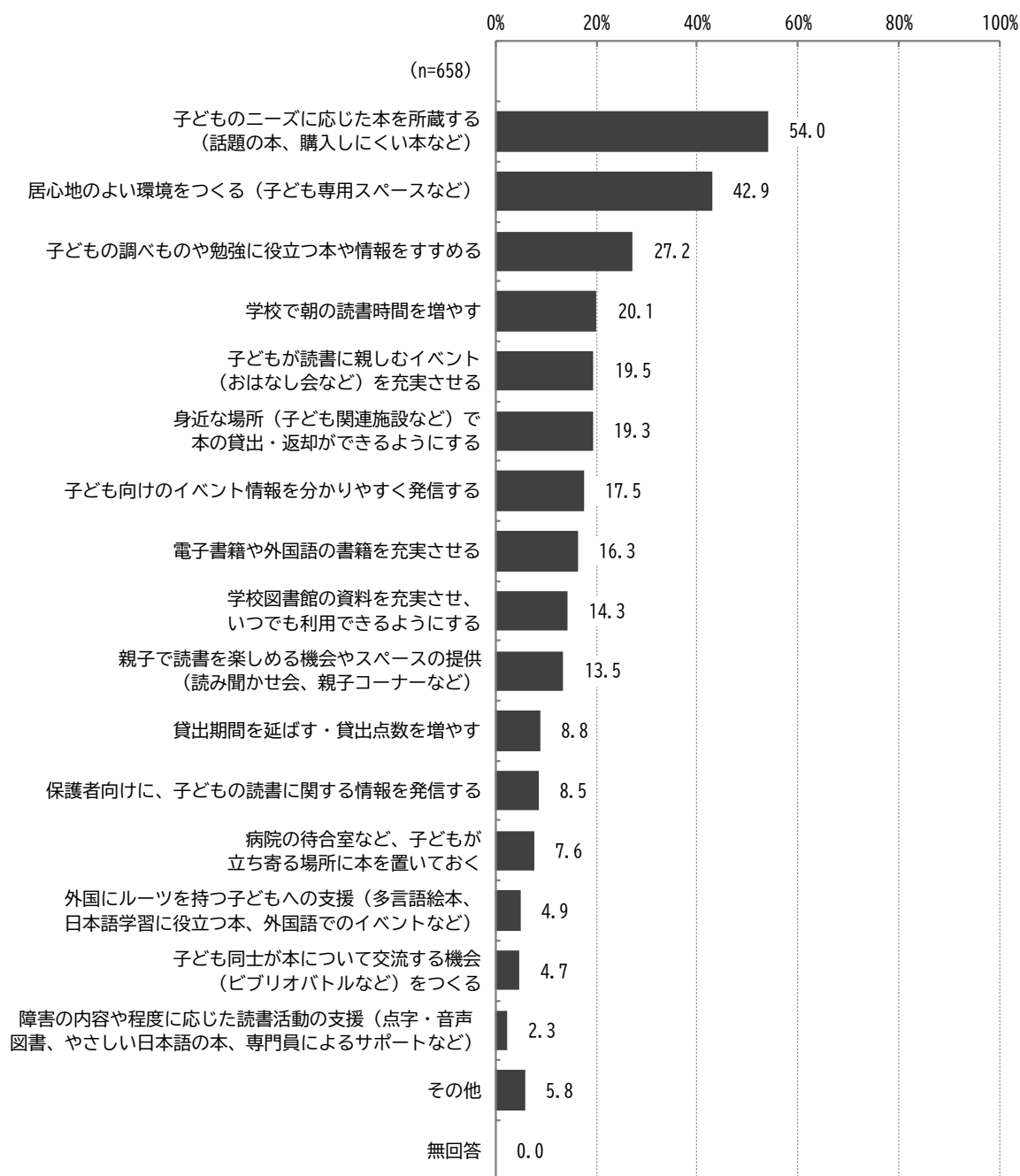
問 40 あなたのお子様が、もっとたくさんの本を読むためには、どうすればよいと思いますか。(上位3つを選択)

お子様が、もっとたくさんの本を読むためにすべきことは、「テレビを見たり、ゲームやスマートフォンをする時間を減らす」(45.6%)が最も高く、次いで「保護者がいっしょに図書館や本屋に行く」(41.5%)、「小さい頃から大人が本を読んであげる」(32.1%)となっています。



問 41 あなたのお子様が、今以上に港区立図書館を利用するためには、どのような取組や支援が必要だと思いますか。(複数選択可)

お子様が、今以上に港区立図書館を利用するために必要な組や支援は、「子どものニーズに応じた本を所蔵する（話題の本、購入しにくい本など）」(54.0%)が最も高く、次いで「居心地のよい環境をつくる（子ども専用スペースなど）」(42.9%)、「子どもの調べものや勉強に役立つ本や情報をすすめる」(27.2%)となっています。

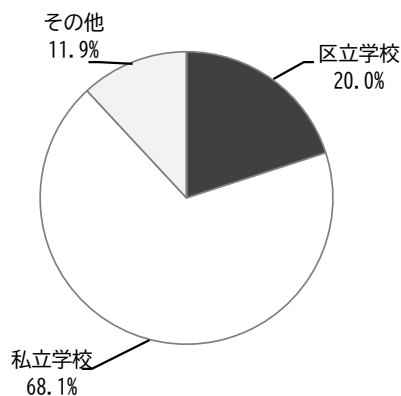


### (3) 満10～17歳までの子ども

#### 問1 通っている学校（1つ選択）

通っている学校は、「区立学校」が20.0%、「私立学校」が68.1%となっています。

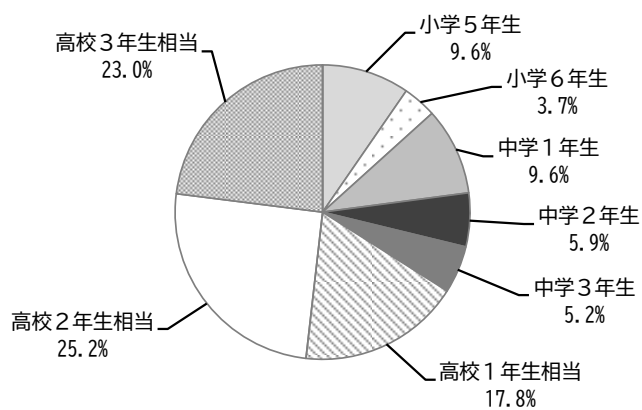
(n=135)



#### 問2 学年（1つ選択）

学年は、「小学生」が13.3%、「中学生」が20.7%、「高校生」が66.0%となっています。

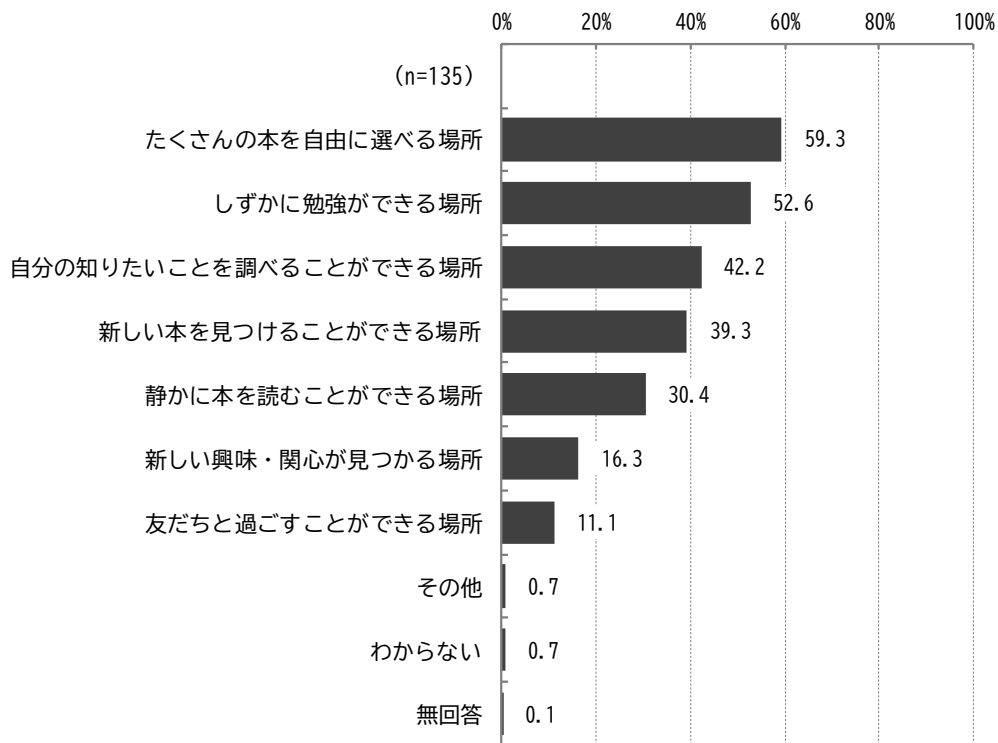
(n=135)



## ■港区立図書館に関わるニーズ等について

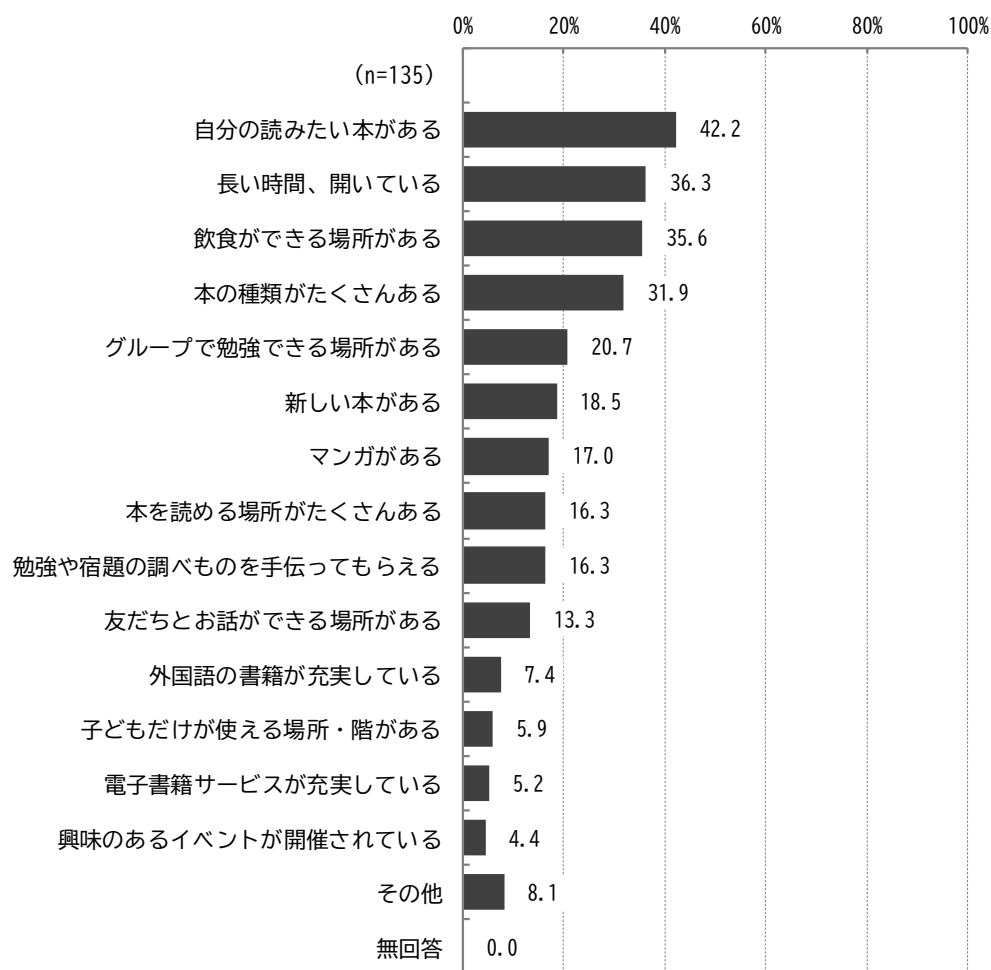
### 問3 あなたにとって、図書館とはどのような場所ですか。(上位3つを選択)

あなたにとって図書館とはどのような場所かについては、「たくさん本を自由に選べる場所」(59.3%)が最も高く、次いで「しずかに勉強ができる場所」(52.6%)、「自分の知りたいことを調べることができる場所」(42.2%)となっています。



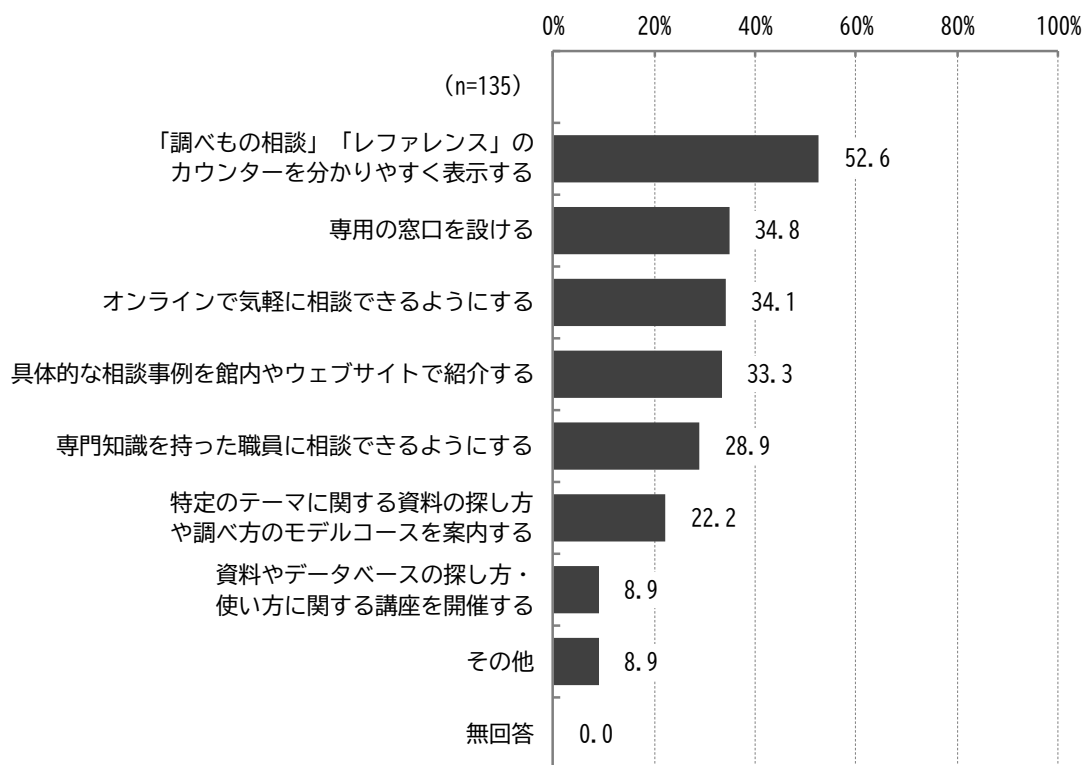
問4 あなたは、どんな港区立図書館だったら、もっと利用したいと思いますか。(上位3つを選択)

どんな港区立図書館だったらもっと利用したいと思うかについては、「自分の読みたい本がある」(42.2%)が最も高く、次いで「長い時間、開いている」(36.3%)、「飲食ができる場所がある」(35.6%)、「本の種類がたくさんある」(31.9%)となっています。



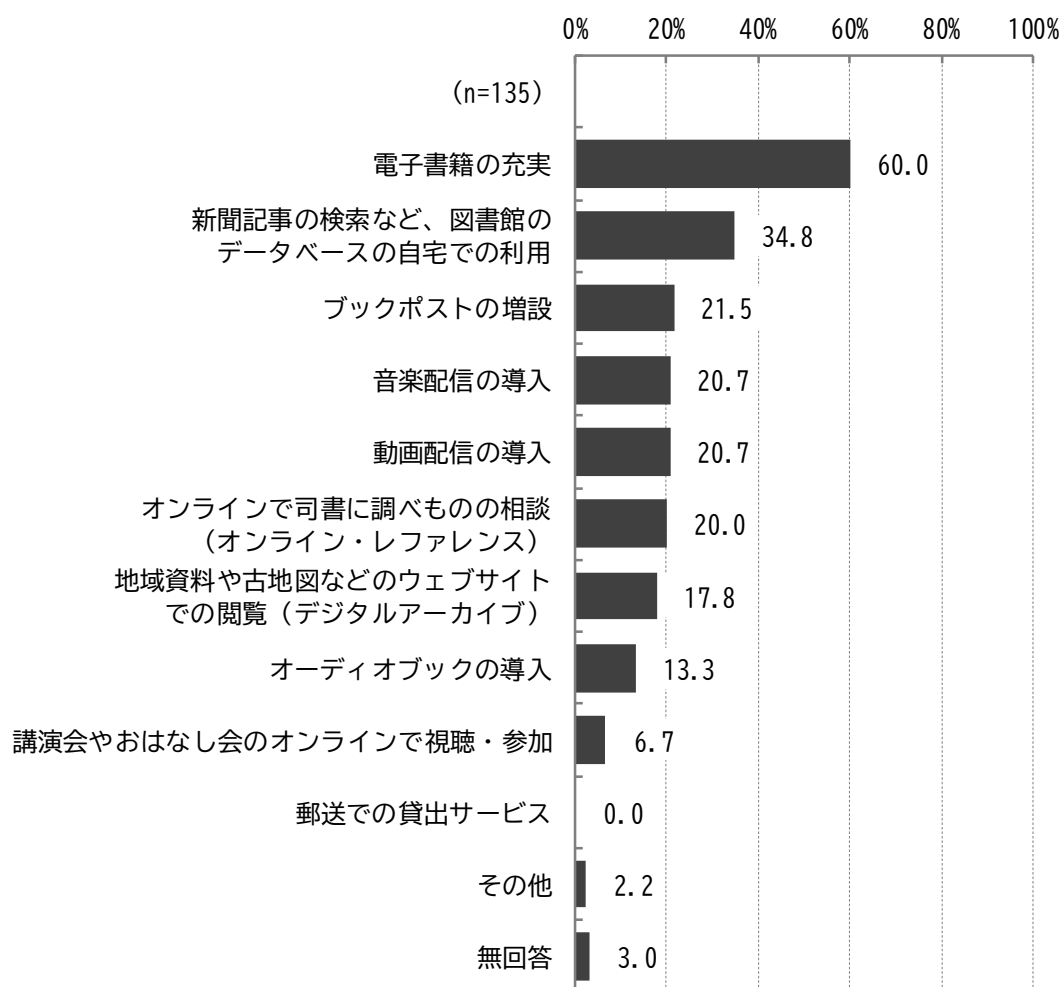
問5 あなたは、図書館の職員による資料探しや調べもののお手伝い（レファレンスサービス）について、より利用しやすくするために、どのような改善を期待しますか。（上位3つを選択）

レファレンスサービスをより利用しやすくするための改善策は、「調べもの相談」「レファレンス」のカウンターを分かりやすく表示する」（52.6%）が最も高く、次いで「専用の窓口を設ける」（34.8%）、「オンラインで気軽に相談できるようにする」（34.1%）、「具体的な相談事例を館内やウェブサイトで紹介する」（33.3%）となっています。



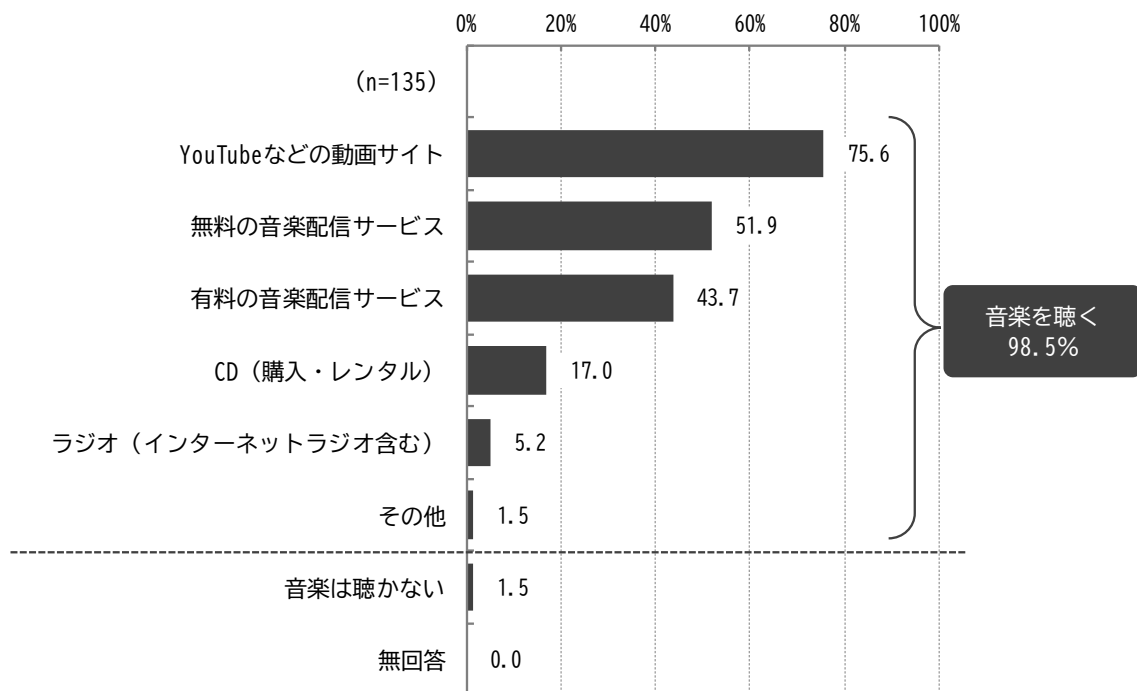
問6 あなたは、区立図書館に来館しなくても利用できるよう、今後、充実して欲しいと思うサービスはありますか。(上位3つを選択)

区立図書館に来館しなくても利用できるよう、今後、充実して欲しいと思うサービスは、「電子書籍の充実」(60.0%)が最も高く、次いで「新聞記事の検索など、図書館のデータベースの自宅での利用」(34.8%)、「ブックポストの増設」(21.5%)となっています。



問7 あなたは、どのように音楽を聴きますか。(複数選択可)

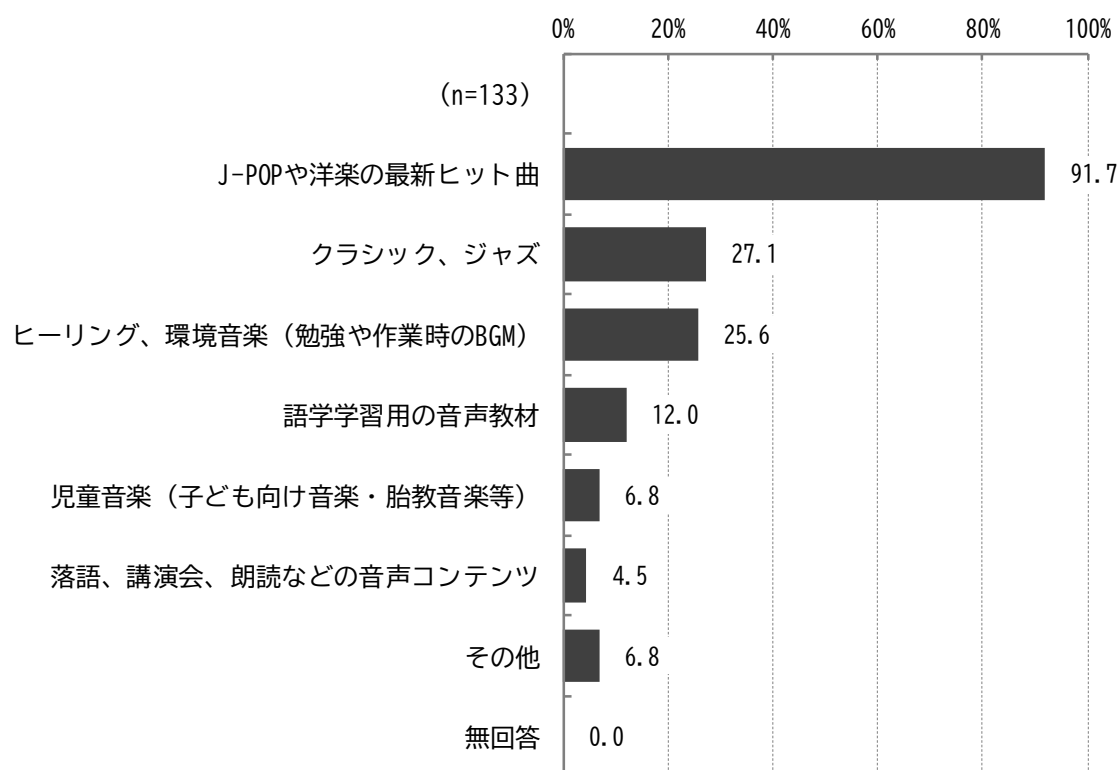
音楽を聴くかについては、「聴く」が98.5%、「音楽は聴かない」が1.5%となっています。また、「聴く」中では、「YouTubeなどの動画サイト」(75.6%)が最も高く、次いで「無料の音楽配信サービス」(51.9%)、「有料の音楽配信サービス」(43.7%)となっています。



## 問7で「音楽は聴かない」以外のいずれかを選択した方

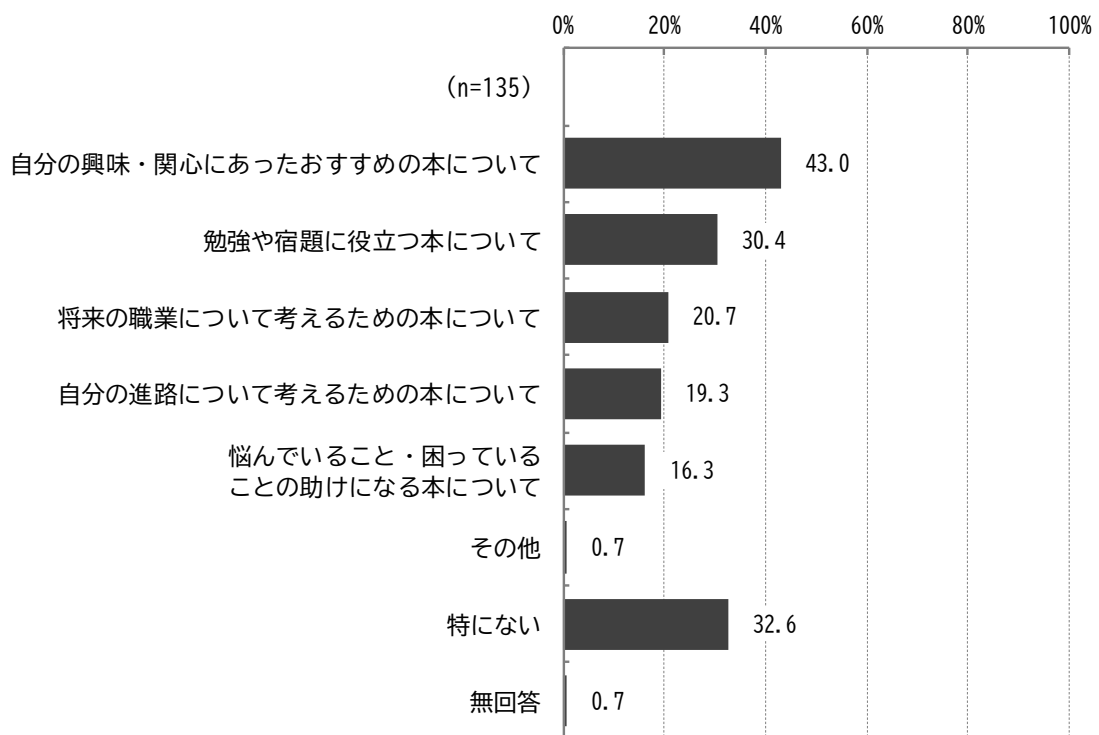
問8 あなたは、どのような音楽を聴きますか。(複数選択可)

どのような音楽を聴くかについては、「J-POPや洋楽の最新ヒット曲」(91.7%)が最も高く、次いで「クラシック、ジャズ」(27.1%)、「ヒーリング、環境音楽(勉強や作業時のBGM)」(25.6%)となっています。



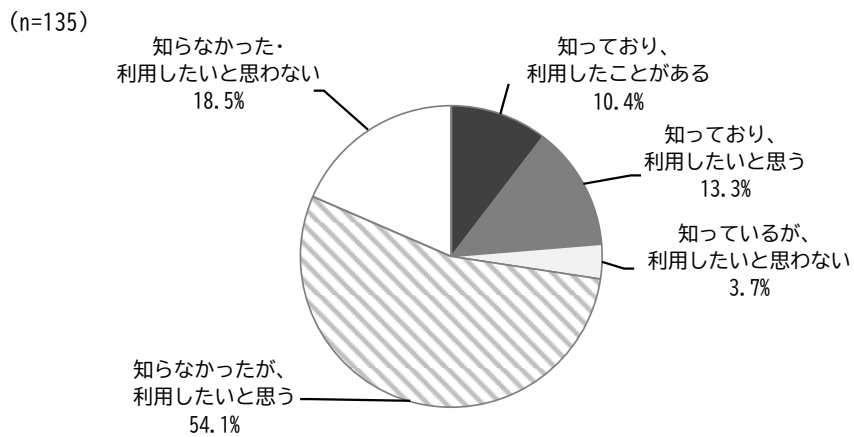
問9 あなたは区立図書館や学校図書館で本について相談したり、教えてもらったりしたいと思いますか。(複数選択可)

区立図書館や学校図書館で本について相談したり、教えてもらったりしたいと思いますかについては、「自分の興味・関心にあったおすすめの本について」(43.0%)が最も高く、次いで「勉強や宿題に役立つ本について」(30.4%)、「将来の職業について考えるための本について」(20.7%)となっています。



問 10 港区では、電子書籍サービスを開始しています。あなたは、港区電子図書館を知っていますか。また、利用したいと思いますか。(1つ選択)

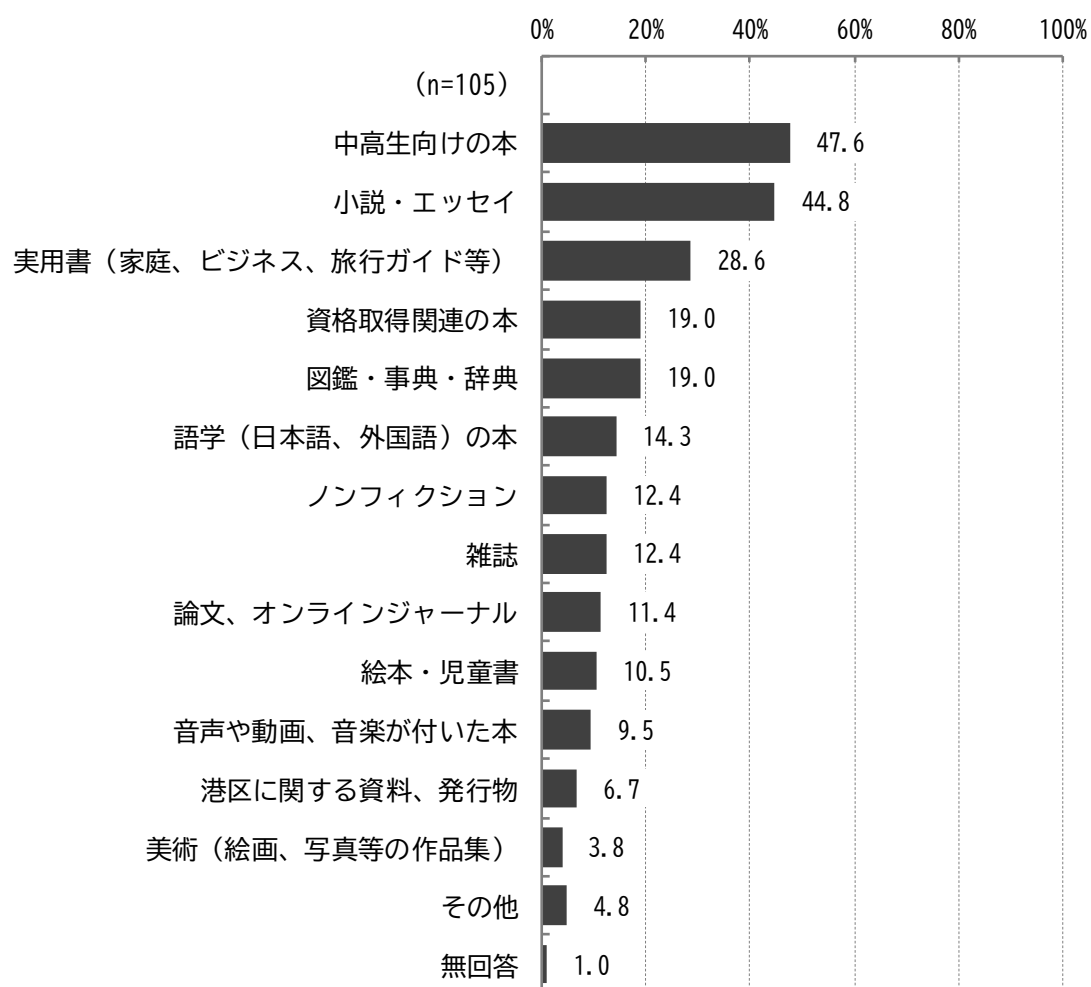
港区電子図書館の認知度(「知っており、利用したことがある」「知っており、利用したいと思う」「知っているが、利用したいと思わない」の合計)は27.4%、利用経験率(「知っており、利用したことがある」)は10.4%、利用意向率(「知っており、利用したいと思う」と「知らなかったが、利用したいと思う」との合計)は67.4%となっています。



問 10 で「知っており、利用したことがある」「知っており、利用したいと思う」「知らなかったが、利用したいと思う」のいずれかを選択した方

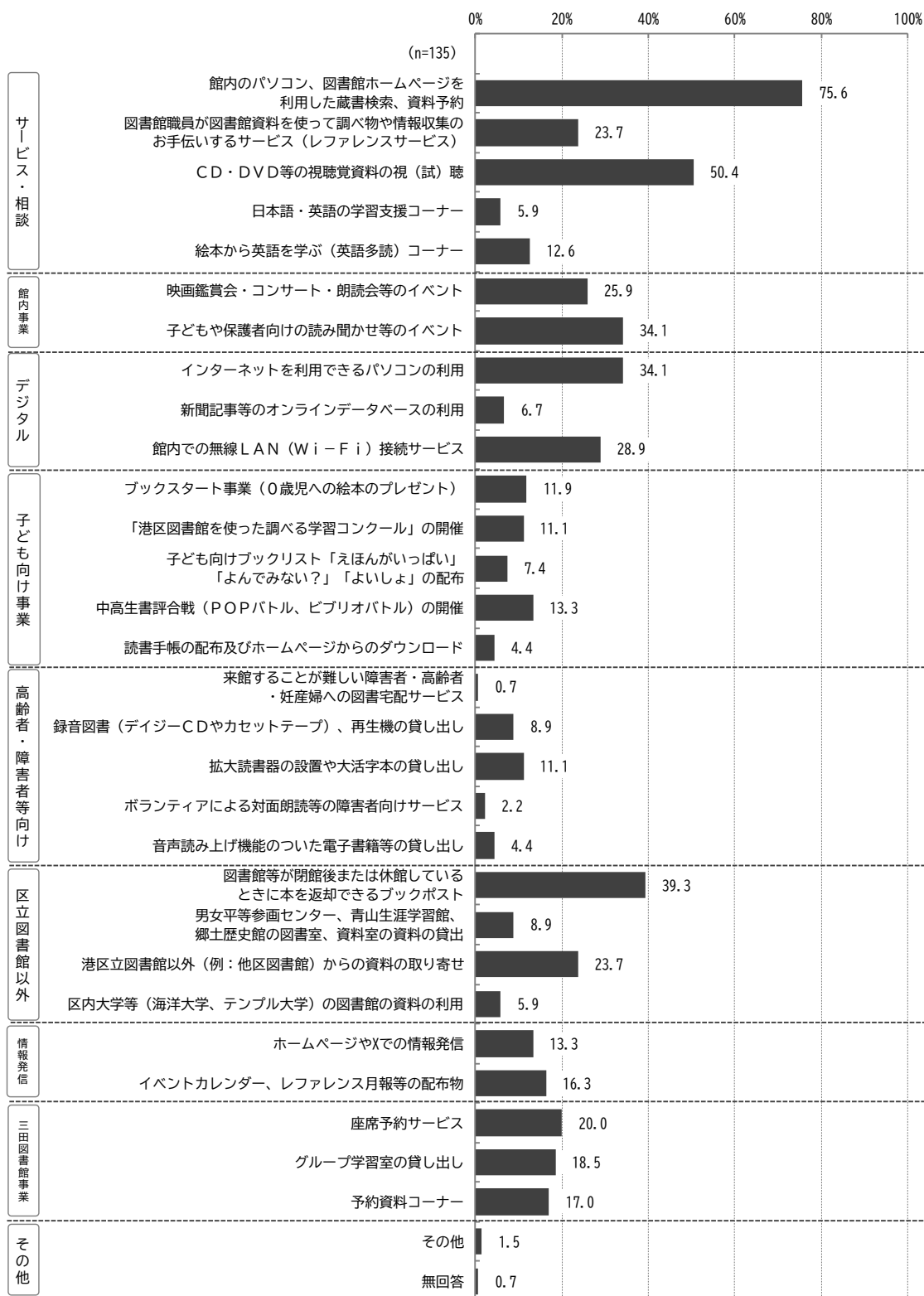
問 11 あなたが利用したい電子書籍の分野は何ですか。(上位3つを選択)

利用したい電子書籍の分野は、「中高生向けの本」(47.6%)が最も高く、次いで「小説・エッセイ」(44.8%)、「実用書(家庭、ビジネス、旅行ガイド等)」(28.6%)となっています。



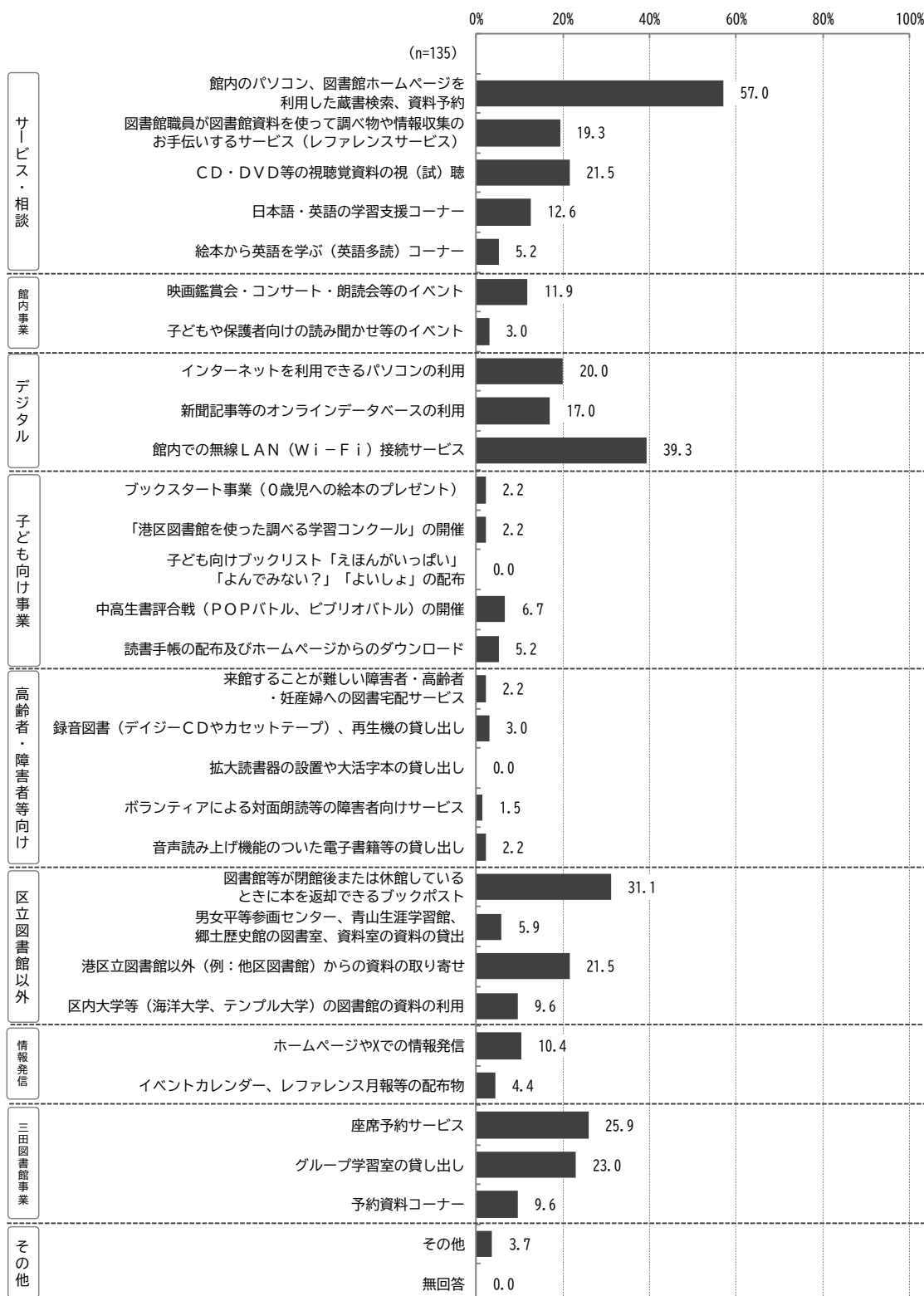
問 12 あなたは、港区立図書館で行っているサービスを知っていますか。(複数選択可)

知っている港区立図書館のサービスは、「館内のパソコン、図書館ホームページを利用した蔵書検索、資料予約」(75.6%)が最も高く、次いで「CD・DVD等の視聴覚資料の視(試)聴」(50.4%)、「図書館等が閉館後または休館しているときに本を返却できるブックポスト」(39.3%)となっています。



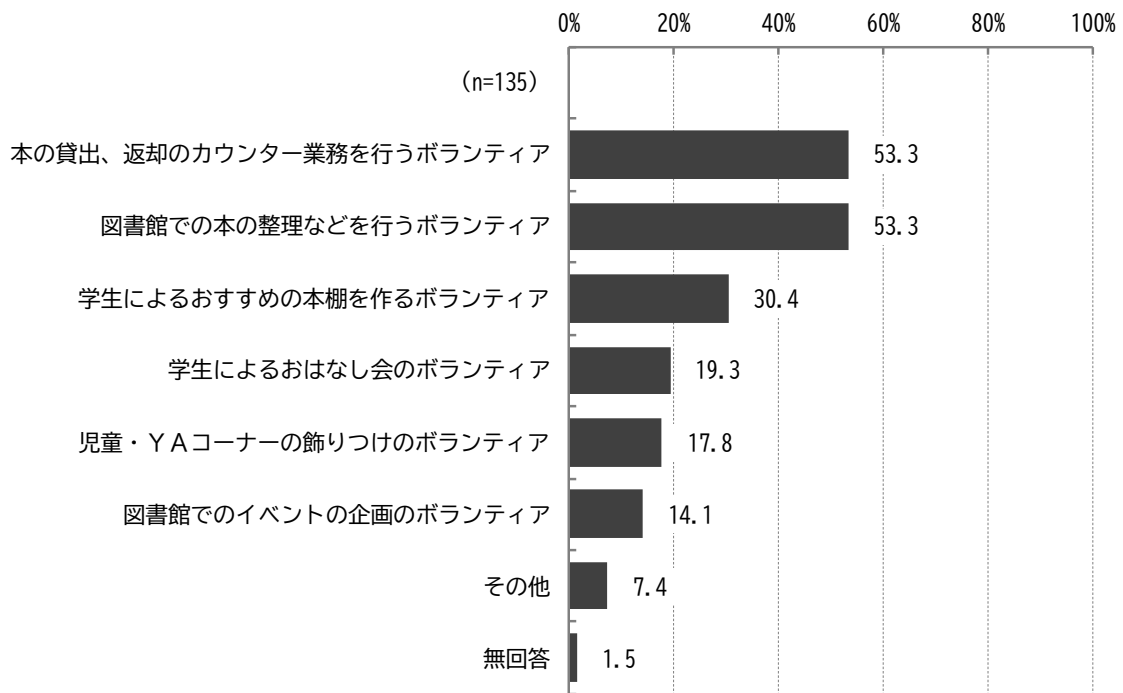
問 13 あなたは、港区立図書館で行っているサービスを利用したいですか。(複数選択可)

利用したい港区立図書館で行っているサービスは、「館内のパソコン、図書館ホームページを利用した蔵書検索、資料予約」(57.0%)が最も高く、次いで「館内での無線LAN(Wi-Fi)接続サービス」(39.3%)、「図書館等が閉館後または休館しているときに本を返却できるブックポスト」(31.1%)となっています。



問 14 あなたは、区立図書館でボランティア活動をする場合、どのような活動をして  
みたいですか。(上位3つを選択)

区立図書館でボランティア活動をする場合にしてみたい活動は、「本の貸出、返却  
のカウンター業務を行うボランティア」「図書館での本の整理などを行うボラン  
ティア」(ともに 53.3%) が最も高く、次いで「学生によるおすすめの本棚を作るボラン  
ティア」(30.4%) となっています。

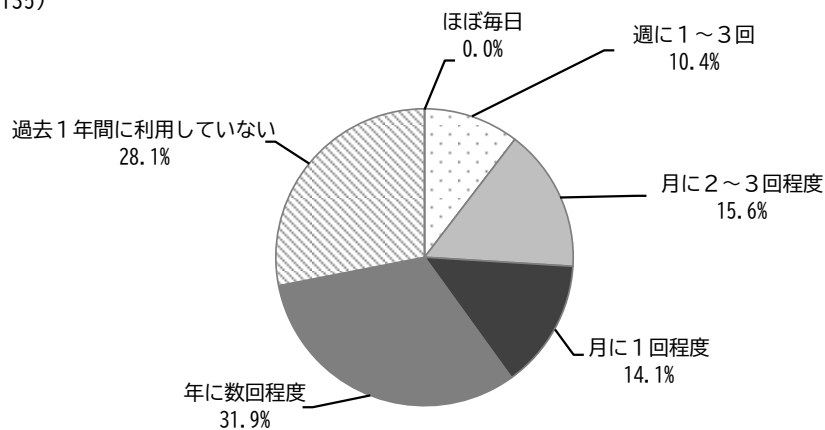


## ■港区立図書館の利用状況について

問 15 あなたは、過去1年間に港区立図書館を利用しましたか。(1つ選択)

過去1年間に港区立図書館を利用状況は、「利用した」が71.9%、「過去1年間に利用していない」が28.1%となっています。また、「利用した」中では、「年に数回程度」(31.9%)が最も高く、次いで「月に2～3回程度」(15.6%)となっています。

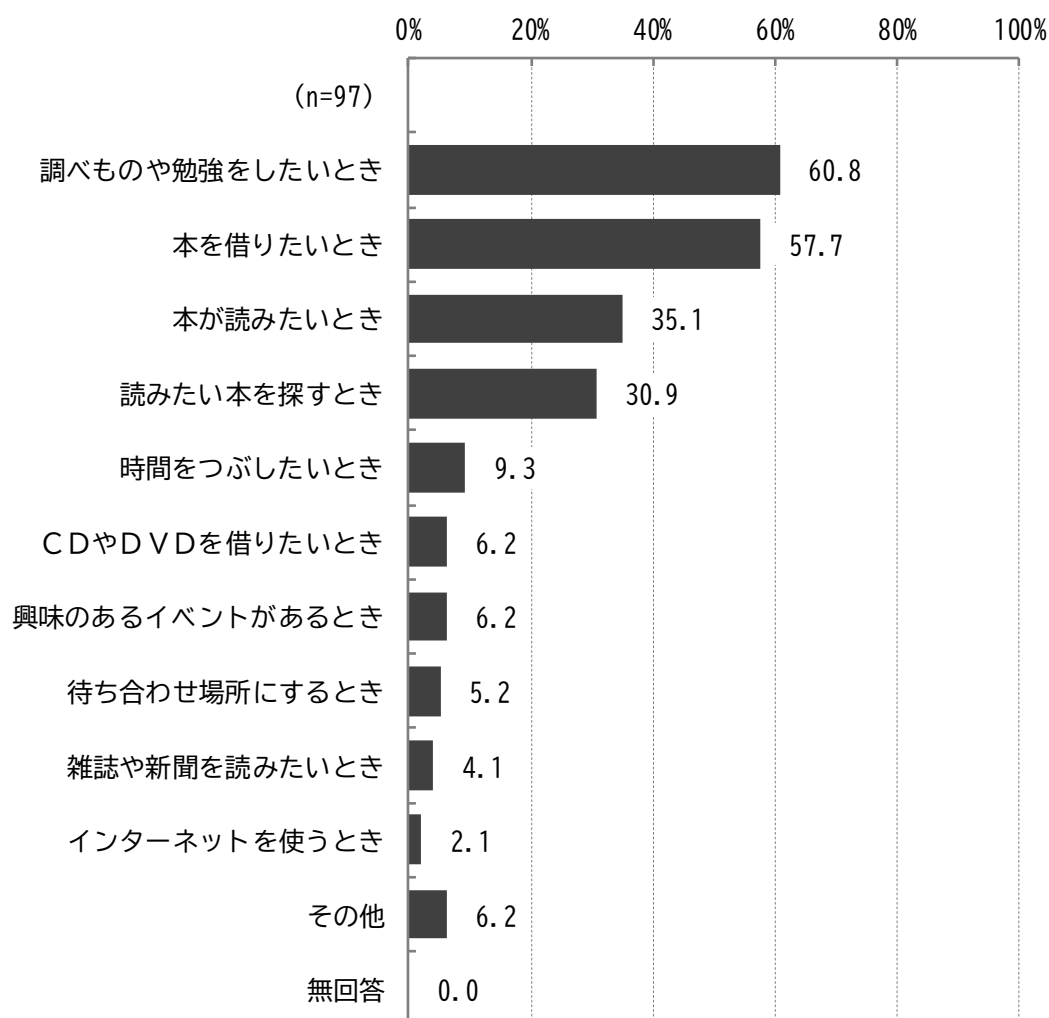
(n=135)



### 問 15 で「過去1年間に利用していない」以外のいずれかを選択した方

#### 問 16 あなたは、どんなときに港区立図書館に行きますか。(上位3つを選択)

港区立図書館に行く目的は、「調べものや勉強をしたいとき」(60.8%)が最も高く、次いで「本を借りたいとき」(57.7%)、「本が読みたいとき」(35.1%)、「読みたい本を探すとき」(30.9%)となっています。

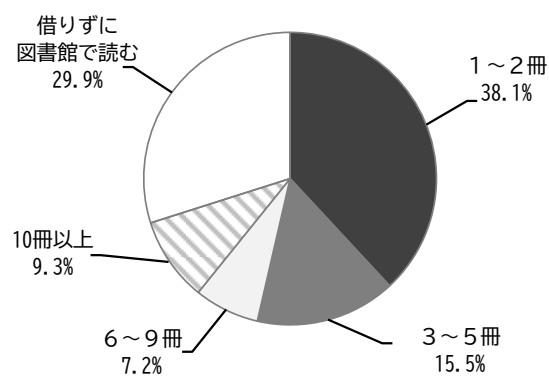


問 15 で「過去1年間に利用していない」以外のいずれかを選択した方

問 17 あなたは、港区立図書館で1ヶ月間に何冊ぐらい本を借りますか。(1つ選択)

港区立図書館で1ヶ月間に何冊ぐらい本を借りるかについては、「借りる」が70.1%、「借りずに図書館で読む」が29.9%となっています。また、「借りる」中では、「1～2冊」(38.1%)が最も高く、次いで「3～5冊」(15.5%)となっています。

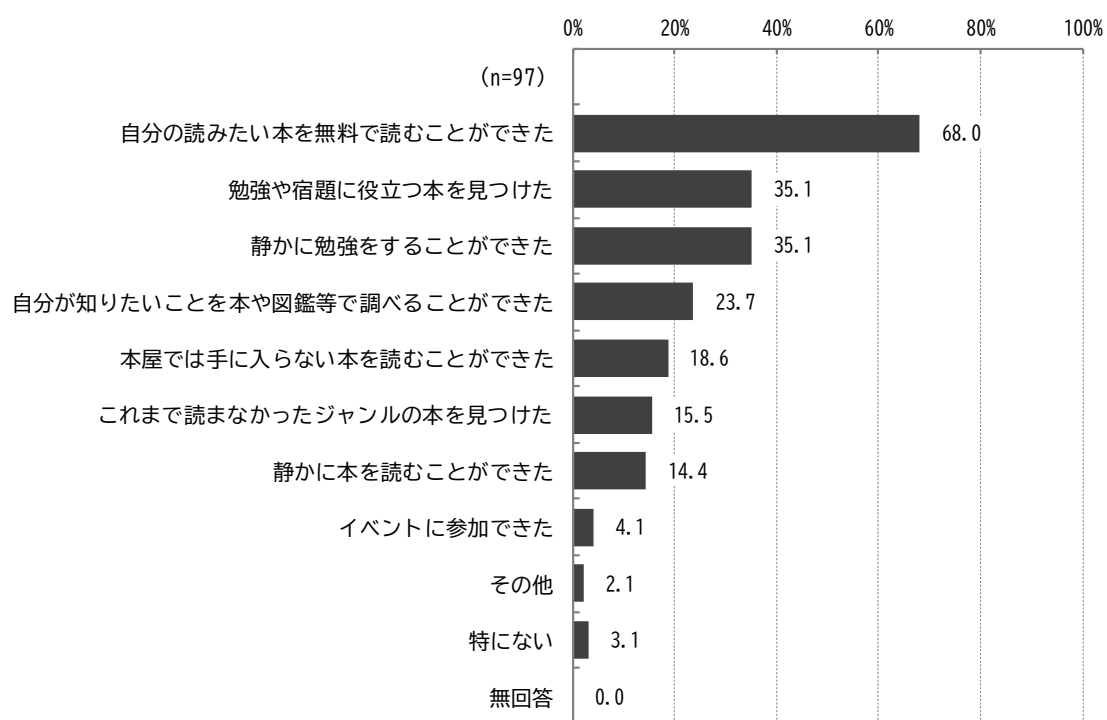
(n=97)



## 問 15 で「過去1年間に利用していない」以外のいずれかを選択した方

問 18 あなたが過去1年間で港区立図書館を利用して、よかったと思うことは何ですか。（上位3つを選択）

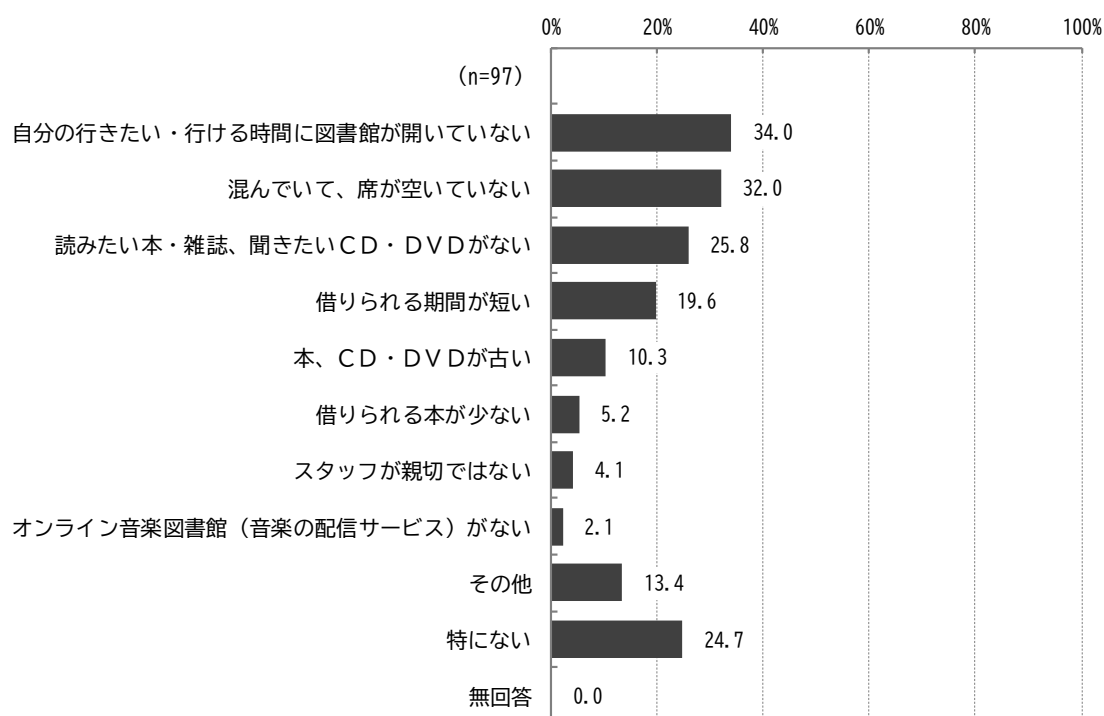
過去1年間で港区立図書館を利用してよかったと思うことは、「自分の読みたい本を無料で読むことができた」（68.0%）が最も高く、次いで「勉強や宿題に役立つ本を見つけた」「静かに勉強をすることができた」（ともに35.1%）となっています。



## 問 15 で「過去1年間に利用していない」以外のいずれかを選択した方

問 19 あなたが過去1年間に港区立図書館を利用して、不満に思ったことは何ですか。(上位3つを選択)

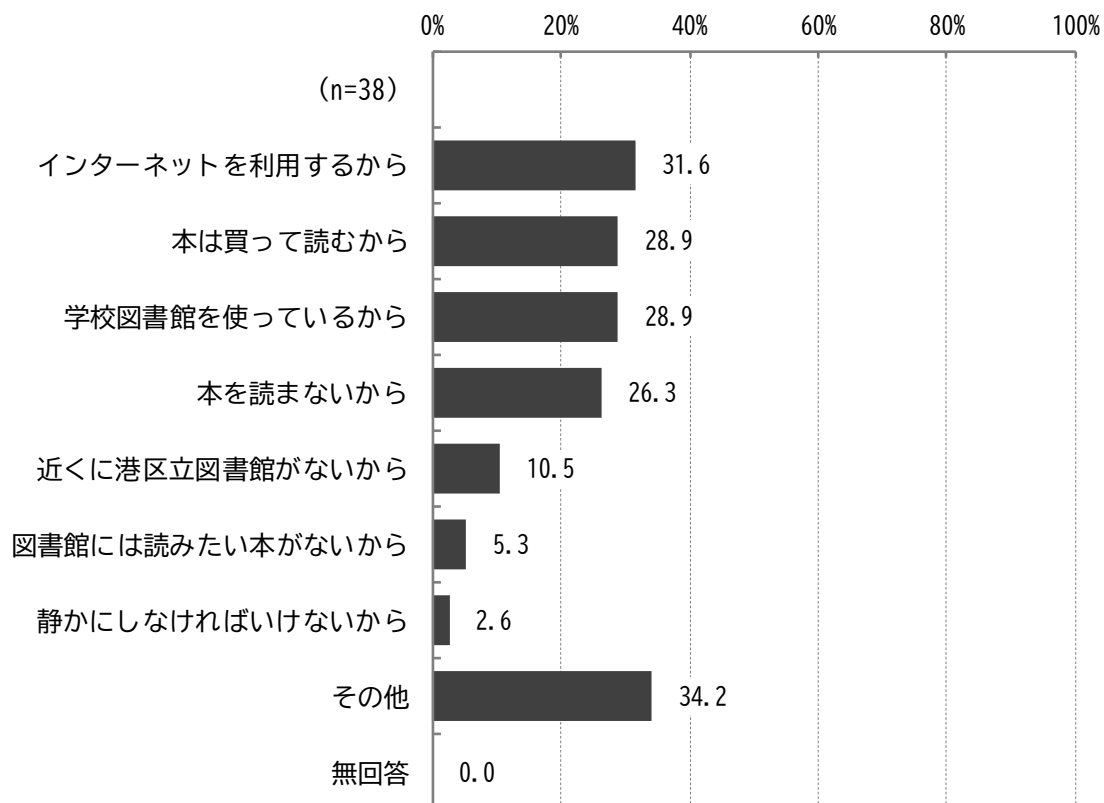
過去1年間に港区立図書館を利用して不満に思ったことは、「自分の行きたい・行ける時間に図書館が開いていない」(34.0%)が最も高く、次いで「混んでいて、席が空いていない」(32.0%)、「読みたい本・雑誌、聞きたいCD・DVDがない」(25.8%)となっています。



## 問 15 で「過去1年間に利用していない」を選択した方

### 問 20 あなたが港区立図書館に行かない理由は何ですか。(上位3つを選択)

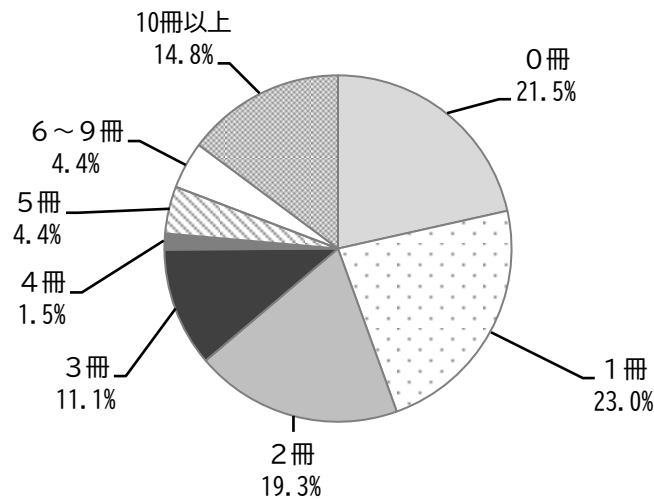
港区立図書館に行かない理由は、「インターネットを利用するから」(31.6%)が最も高く、次いで「本は買って読むから」「学校図書館を使っているから」(ともに28.9%)、「本を読まないから」(26.3%)となっています。



**問 21 あなたは、1 か月間に何冊の本を読みましたか。(1 つ選択)**

1 か月間に何冊の本を読んだかについては、「読んだ」が 78.5%、「まったく読まない」が 21.5%となっています。また、「読んだ」中では、「1 冊」(23.0%) が最も高く、次いで「2 冊」(19.3%)、「10 冊以上」(14.8%) となっています。

(n=135)

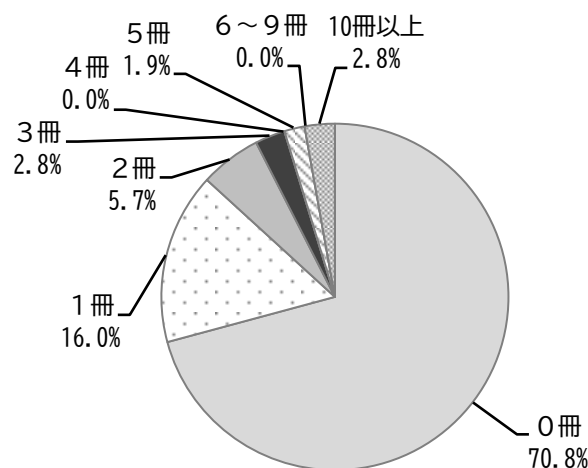


**問 21 で「0 冊」以外のいずれかを選択した方**

**問 22 あなたが読んだ本のうち電子書籍は何冊ですか。(1 つ選択)**

読んだ本のうち電子書籍の冊数は、「0 冊」(70.8%) が最も高く、次いで「1 冊」(16.0%) となっています。

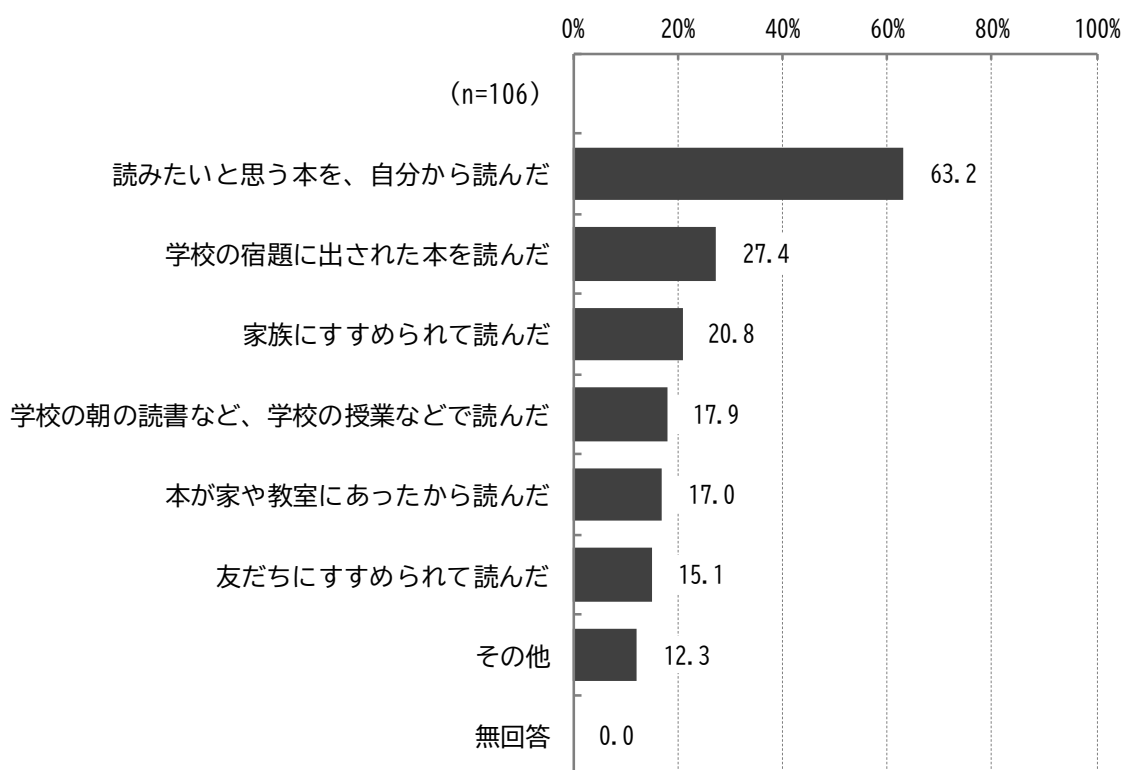
(n=106)



## 問 21 で「0冊」以外のいずれかを選択した方

問 23 あなたが本を読んだきっかけは何ですか。(上位3つを選択)

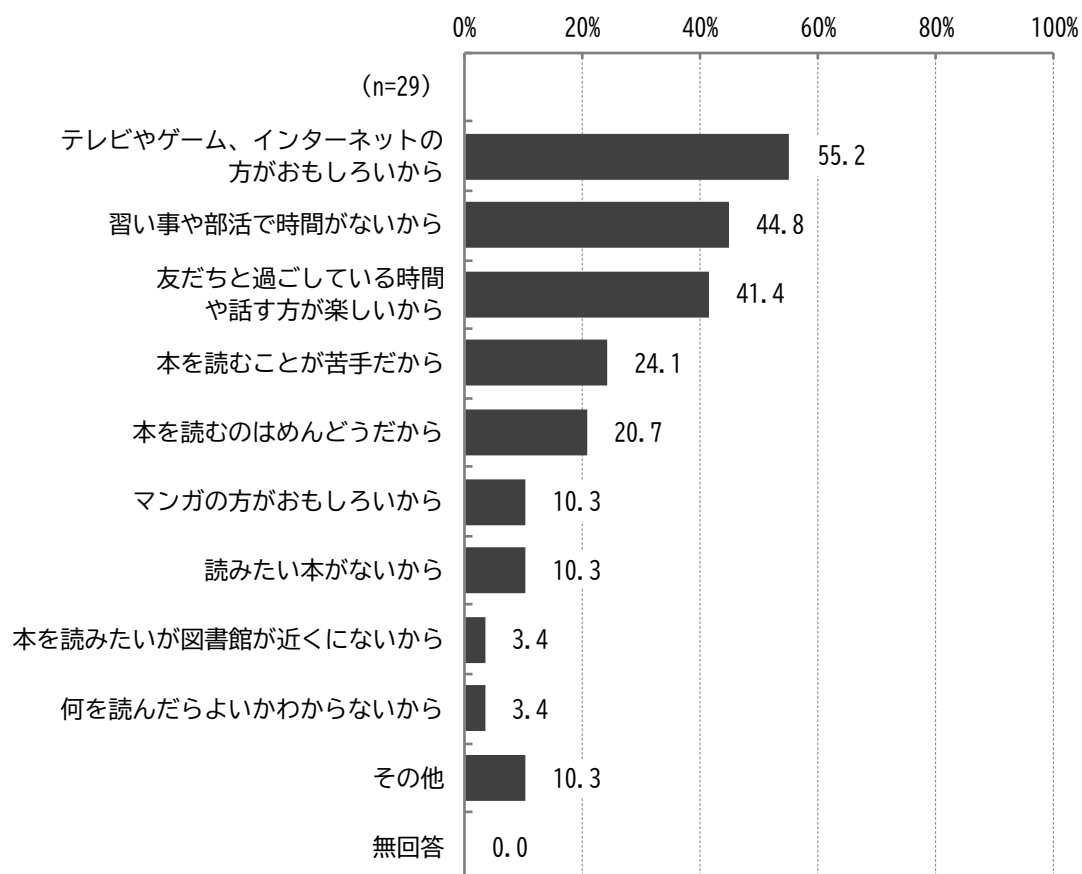
本を読んだきっかけは、「読みたいと思う本を、自分から読んだ」(63.2%)が最も高く、次いで「学校の宿題に出された本を読んだ」(27.4%)、「家族にすすめられて読んだ」(20.8%)となっています。



## 問 21 で「0冊」を選択した方

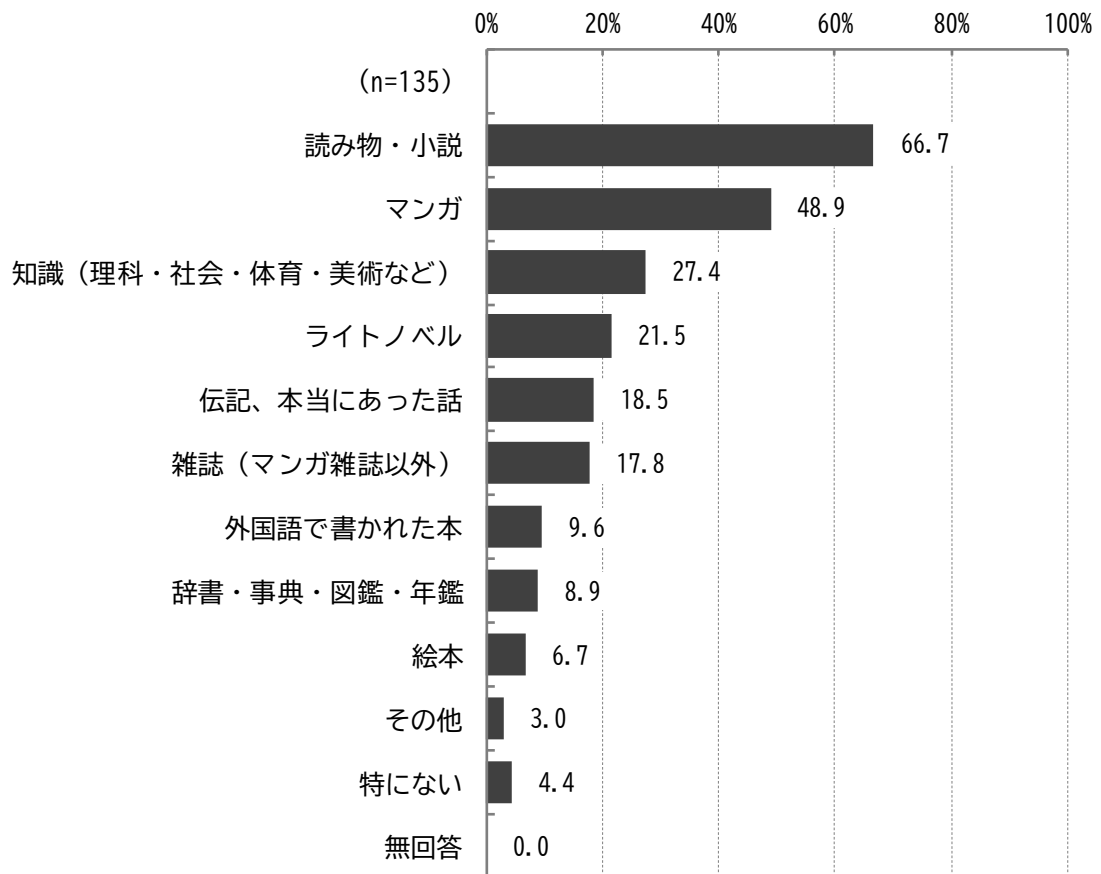
問 24 あなたがほとんど本を読まないのはどうしてですか。(上位3つを選択)

本を読まない理由は、「テレビやゲーム、インターネットの方がおもしろいから」(55.2%)が最も高く、次いで「習い事や部活で時間がないから」(44.8%)、「友だちと過ごしている時間や話す方が楽しいから」(41.4%)となっています。



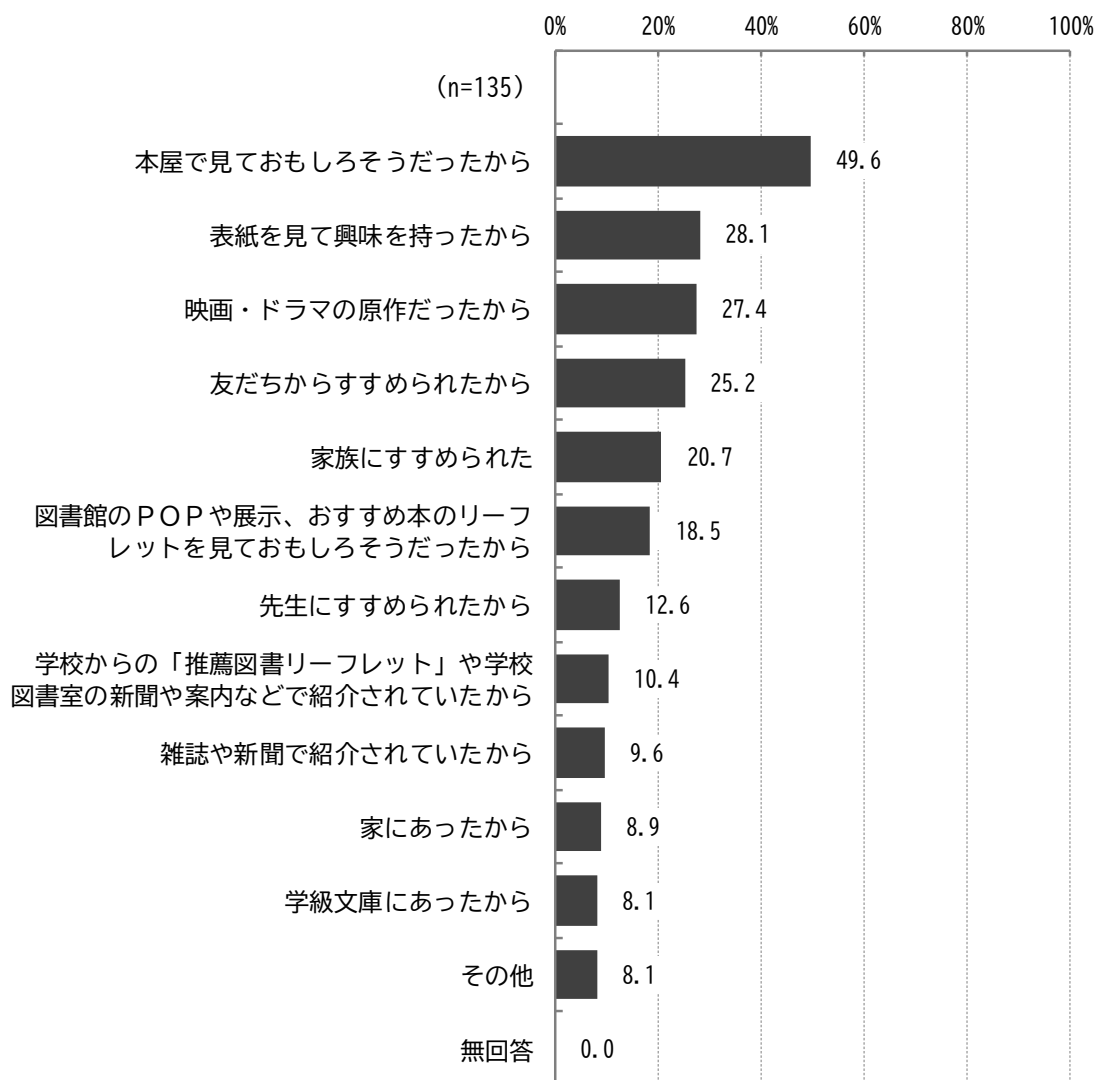
問 25 あなたが好きな本は何ですか。(上位3つを選択)

好きな本の分野は、「読み物・小説」(66.7%)が最も高く、次いで「マンガ」(48.9%)、「知識(理科・社会・体育・美術など)」(27.4%)、「ライトノベル」(21.5%)となっています。



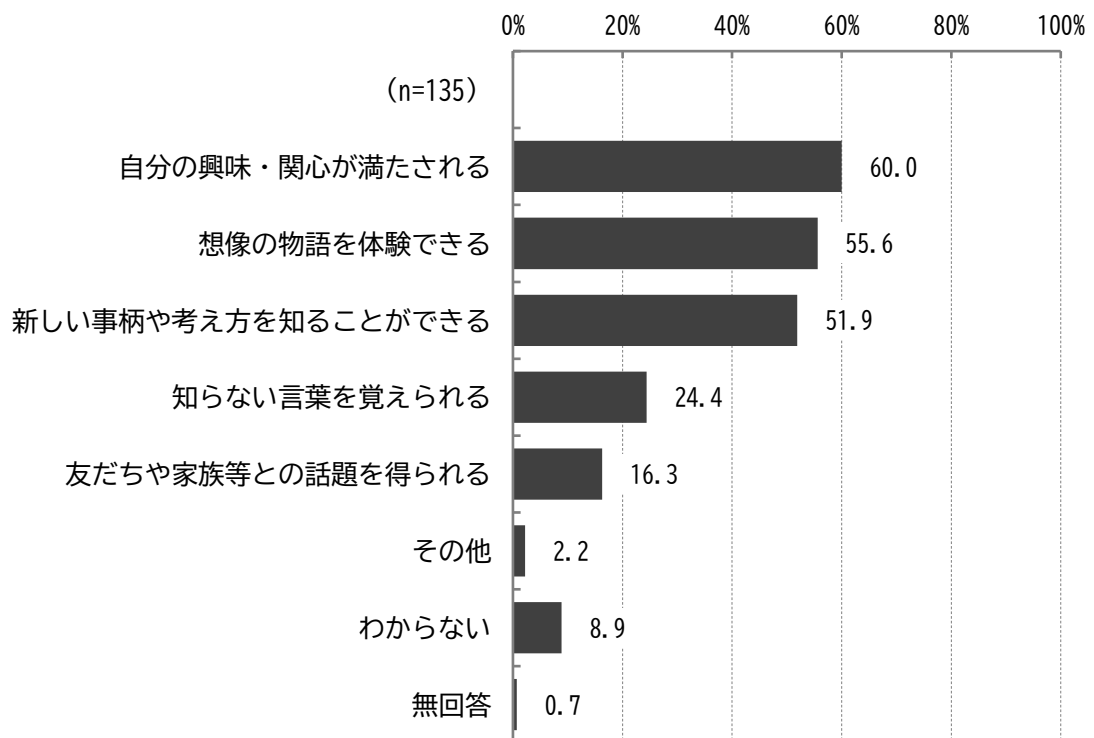
問 26 あなたがおもしろと感じた本を読んだきっかけは何ですか。(上位3つを選択)

おもしろと感じた本を読んだきっかけは、「本屋で見てももしろそうだったから」(49.6%)が最も高く、次いで「表紙を見て興味を持ったから」(28.1%)、「映画・ドラマの原作だったから」(27.4%)、「友だちからすすめられたから」(25.2%)となっています。



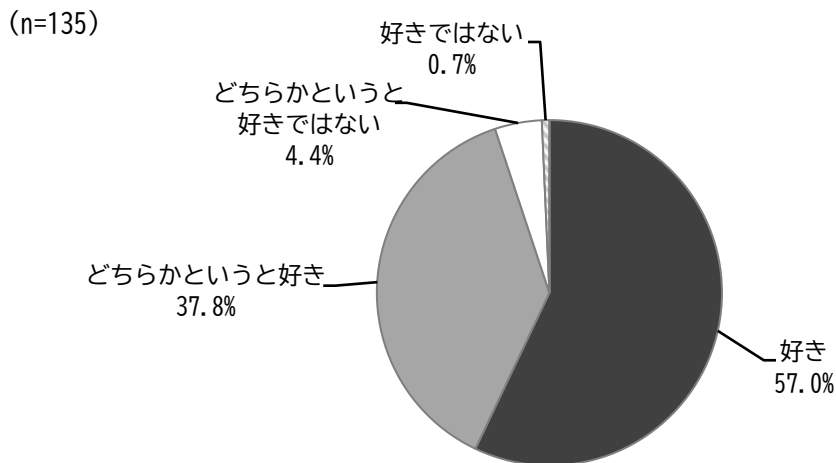
問 27 あなたは読書のどのようなことが好きですか。(上位3つを選択)

読書の好きな点は、「自分の興味・関心が満たされる」(60.0%)が最も高く、次いで「想像の物語を体験できる」(55.6%)、「新しい事柄や考え方を知ることができる」(51.9%)となっています。



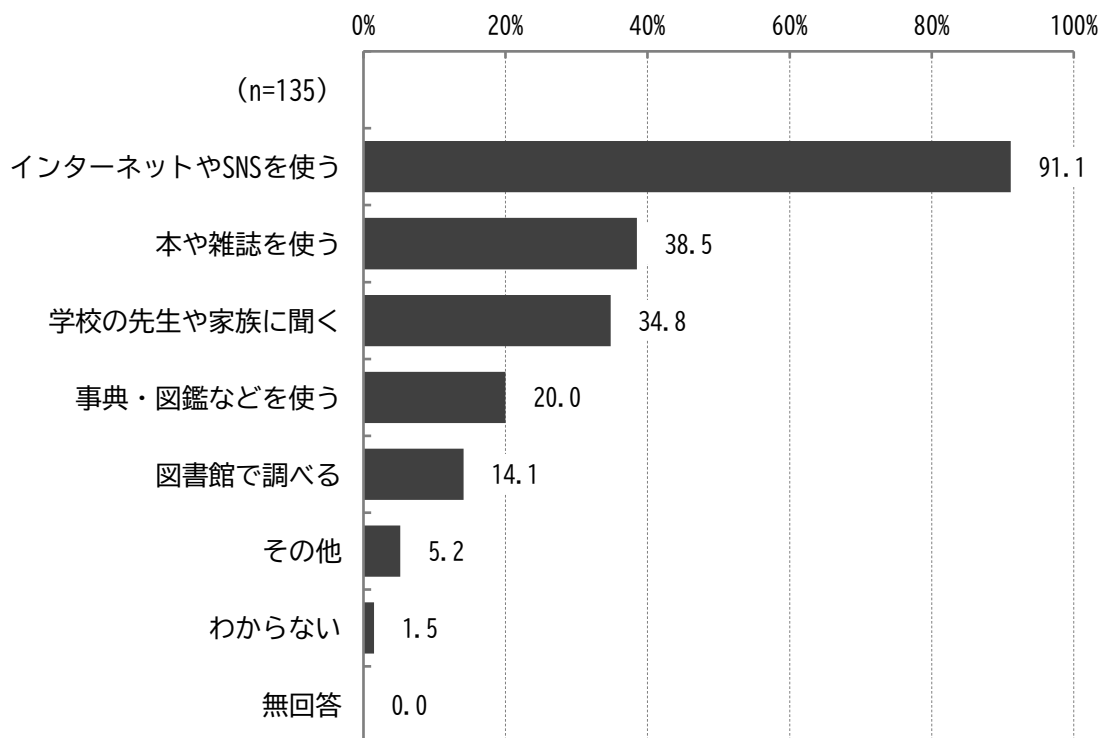
問 28 あなたは、何かを知ったり、学んだりすることが好きですか。(1つ選択)

何かを知ったり、学んだりすることについては、「肯定的評価」(「好き」と「どちらかという好き」との合計)が94.8%、「否定的評価」(「どちらかという好きではない」と「好きではない」との合計)が5.1%となっています。



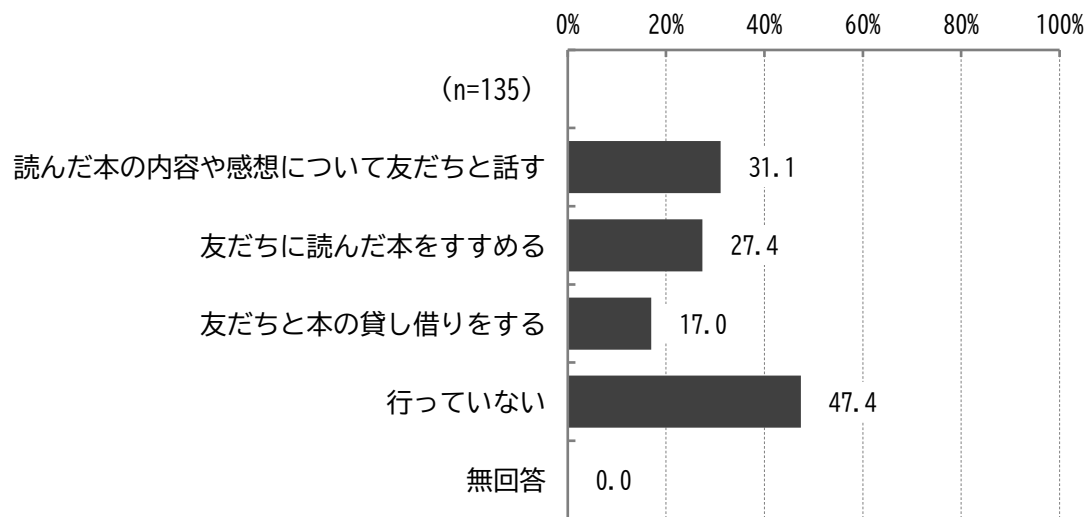
問 29 あなたは、学校の課題や疑問について調べものをするとき何を利用しますか。  
(複数選択可)

学校の課題や疑問について調べものをするとき何を利用するかについては、「インターネットや SNS を使う」(91.1%)が最も高く、次いで「本や雑誌を使う」(38.5%)、「学校の先生や家族に聞く」(34.8%)となっています。



問 30 あなたは普段、以下のことを行っていますか。(複数選択可)

普段行っていることは、「読んだ本の内容や感想について友だちと話す」が31.1%、「友だちに読んだ本をすすめる」が27.4%、「友だちと本の貸し借りをする」が17.0%、「行っていない」が47.4%) となっています。



問 31 自分と同年代の子どもがもっと多くの本を読むようになるために必要と思うことを自由に書いてください。

自分と同年代の子どもがもっと多くの本を読むようになるために必要と思うこととして、150 件の自由回答を得ました。以下に、主な意見を挙げています。

#### ①施設・設備（ハード面）

○座席が空いてないことがあるので、席が空いているといいです。

#### ②サービス内容（ソフト面）

○世の中にたくさんの本が溢れかえっていてどんな本を読めばよいのか分からなくなってしまいます。タイトルを見てこれだと思った本を読んでも、せっかく時間をかけて読んだのに読んだ時間がもったいなかったなと思うこともしばしばあります。そういう時、時間の無駄だからもう本なんか読みたくないなと思ってしまいます。本について詳しい方にこれがどういう本だからおすすめだとか教えて欲しいです。ネット検索だけだと自分の興味だけに偏ってしまいます。ただ、自分の興味以外だとよく分からないので、上記のことが起こってしまいます。いろいろな本を読むきっかけが欲しいので、本に詳しい方からアドバイスが欲しいです。でも対面は恥ずかしいので図書館本検索サイトからランダムにおすすめの本を探せる機能が欲しいです。

○SNS における本の紹介(有名人による読書/本の紹介)や、本とサブカルチャーを融合させた宣伝(有名声優を起用した本の読み上げ/ボイスドラマなど)。

○インターネットでは得られない体験ができることをアピールしたり、いろいろな本をおすすめすること。

#### ③学校での取り組み

○学級文庫や学校の図書館にもっとたくさんの本を置いてほしいです。

○学校などで好きな本をおすすめし合う機会を作る。

○読みやすい本、また、興味関心のある内容の本から読み始めるのがいいと思う。私は比較的読書をしてきた人間なので、本を読むのは面白いと思うし、学力も上がると思っている。しかし、中には読書習慣のない人もおり、読書感想文や国語の授業での課題などで急に難しい文章から読み始めなければならなくなってしまい、本が嫌いになってしまう人も多いのではないかと。小さいころの読書習慣が大事だと思うが、習慣がついていない人には、例えば、現代の「推し活」ブームに乗って、人気アイドルなどが自分の好きな本や学生の頃に読んでいた本などを紹介するなどして、本を「聖地化」するのもいいかもしれない。

#### ④運営・仕組み

○学校で読書をする時間が増えるような取り組みを行う、行政などが学生に対して興味のある本を貸出する、幼稚園や小学校で本を読むとなにか貰える制度のようなものを作って、より多くの子供に本を読んで貰えるようにする。

### ⑤広報・情報提供

- 学校で、読んで欲しい図書何選などの手紙がたまに配られるので、もっと回数を増やす。  
歴史書などは授業で取り扱ったりするので図書館にあってほしい。勉強スペースがあると図書館に行く機会も増えるから休憩として本を読めると思った。
- いつも通る廊下や、学校図書館の中にポスターを貼ったりするとよい宣伝になるかと思っています。
- 読むと面白い本を紹介してもらえると、本を読むきっかけになる。また司書の方と興味を持っていることを話し、面白い本、おすすめの本を紹介してもらえる機会があったら、もっと本を読む意欲が高まると思う。

### ⑥その他

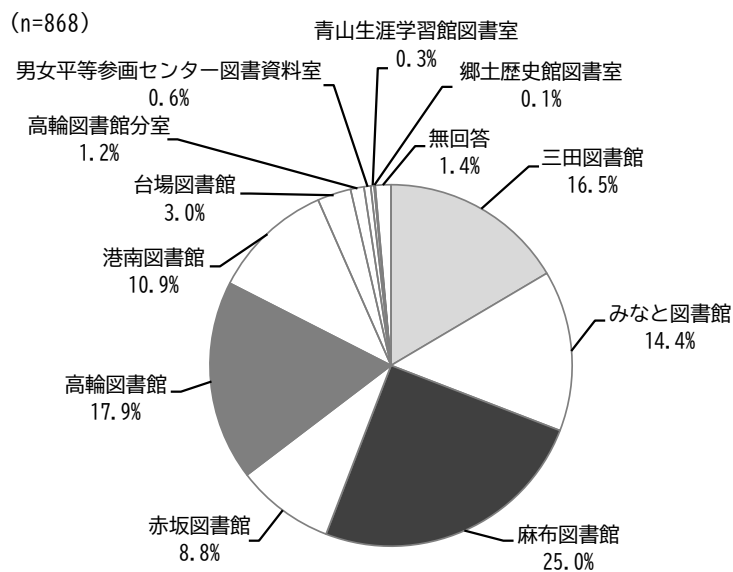
- デバイスを使わず、本に親しみ、読書の楽しさを実感出来るようになる工夫を親子で学ぶところから始めたいです。
- 文学にあまり興味がないけれど、読書に挑戦したい人は、まず好きな映画の原作本を読むと良いかもしれません。物語の流れをすでに知っているので、内容を理解しやすく、読み進めやすいからです。一方で、読書には魅力があるとはいえ、将来の自分や仕事が文学と関係ない（たとえば工学系など）のであれば、無理にたくさんの本を読む必要はないとも思います。知識は読んだ本の冊数ではなく、どんな本をどれだけ深く理解したかという「質」によって身につく（少なくとも私はそう考えます）。

#### (4) 来館者アンケート調査

##### ①一般

問1 あなたが主に利用している港区立図書館・図書室をお答えください。(1つ選択)

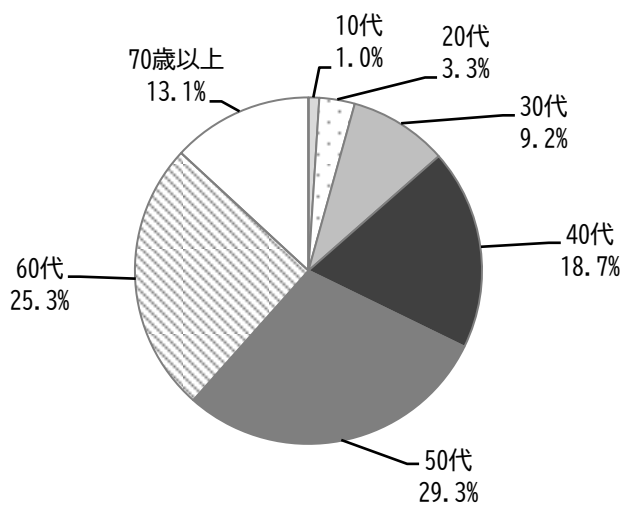
主に利用している港区立図書館・図書室は、「麻布図書館」(25.0%)が最も高く、次いで「高輪図書館」(17.9%)、「三田図書館」(16.5%)となっています。



問2 あなたの年齢をお答えください。(1つに○)

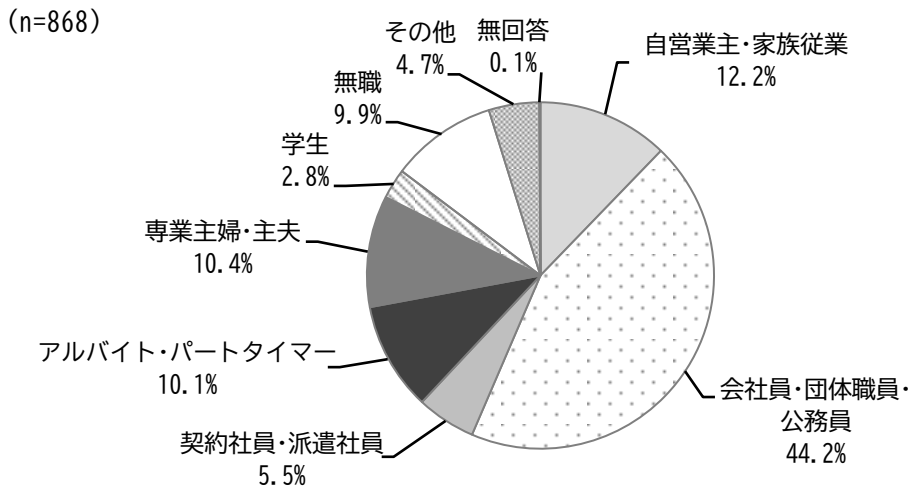
年齢は、「50代」(29.3%)が最も高く、次いで「60代」(25.3%)、「40代」(18.7%)となっています。

(n=868)



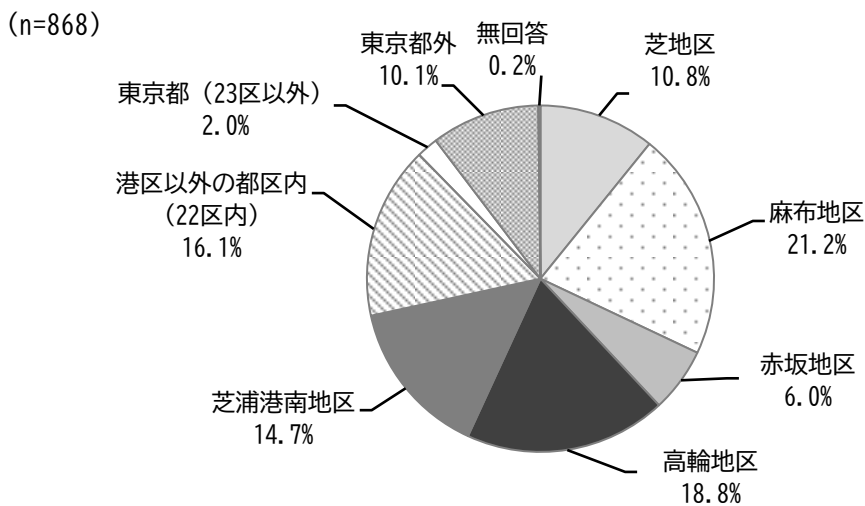
問3 あなたのお仕事をお答えください。(1つに○)

職業は、「会社員・団体職員・公務員」(44.2%)が最も高く、次いで「自営業主・家族従業」(12.2%)、「専業主婦・主夫」(10.4%)、「アルバイト・パートタイマー」(10.1%)となっています。



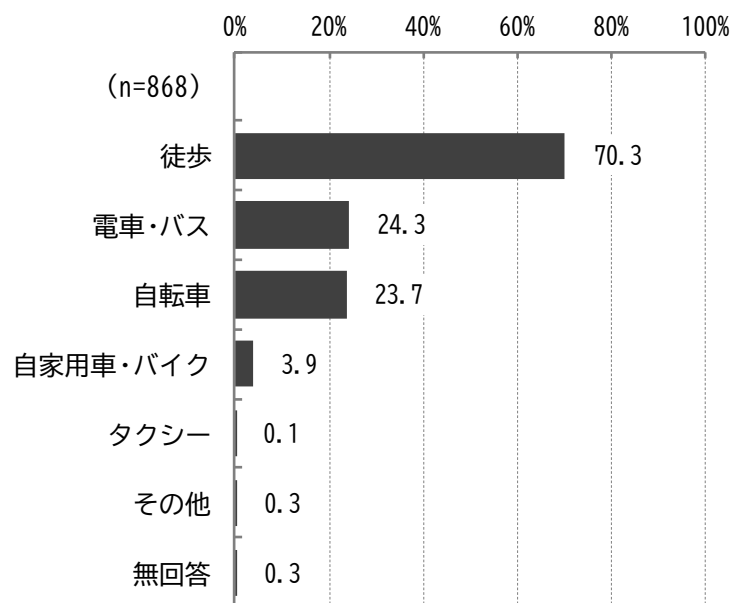
問4 あなたがお住まいの地域をお答えください。(1つに○)

お住まいの地域は、「麻布地区」(21.2%)が最も高く、次いで「高輪地区」(18.8%)、「港区以外の都区内(22区内)」(16.1%)、「芝浦港南地区」(14.7%)となっています。



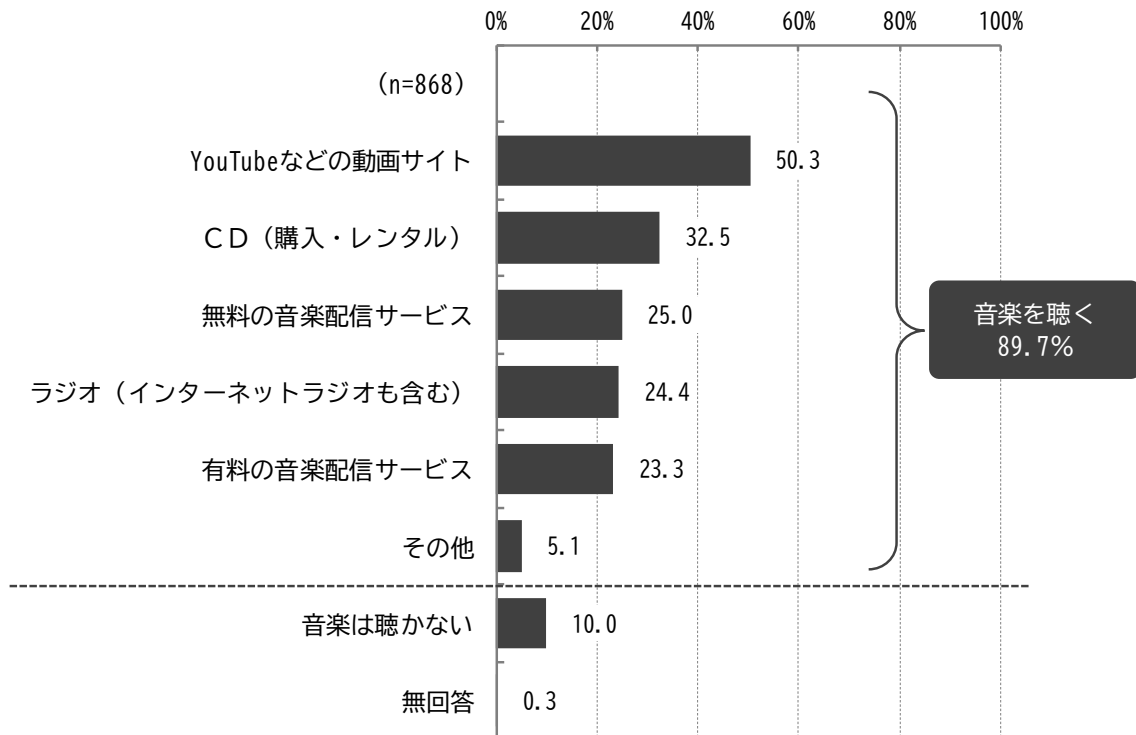
問5 図書館にお越しいただく際の主な交通機関をお聞かせください。(複数回答可)

図書館への来館手段は、「徒歩」(70.3%)が最も高く、次いで「電車・バス」(24.3%)、「自転車」(23.7%)となっています。



問6 普段どのように音楽を聴きますか。あてはまるものを選んでください。(○はいくつでも)

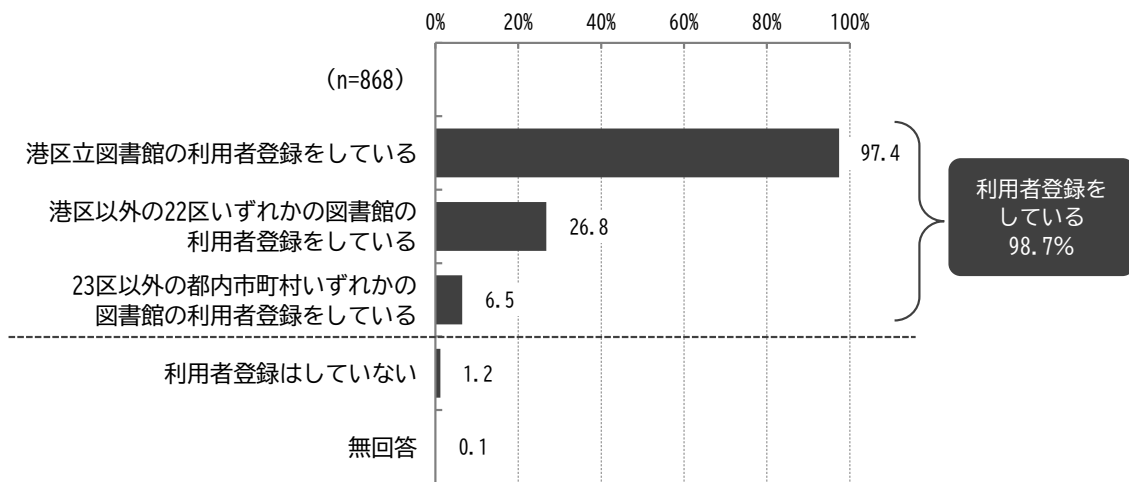
音楽を聴くかについては、「聴く」が 89.7%、「音楽は聴かない」が 10.0%となっています。また、「聴く」中では、「YouTube などの動画サイト」(50.3%) が最も高く、次いで「CD (購入・レンタル)」(32.5%) となっています。



問7 あなたは図書館の利用者登録をしていますか。(〇はいくつでも)

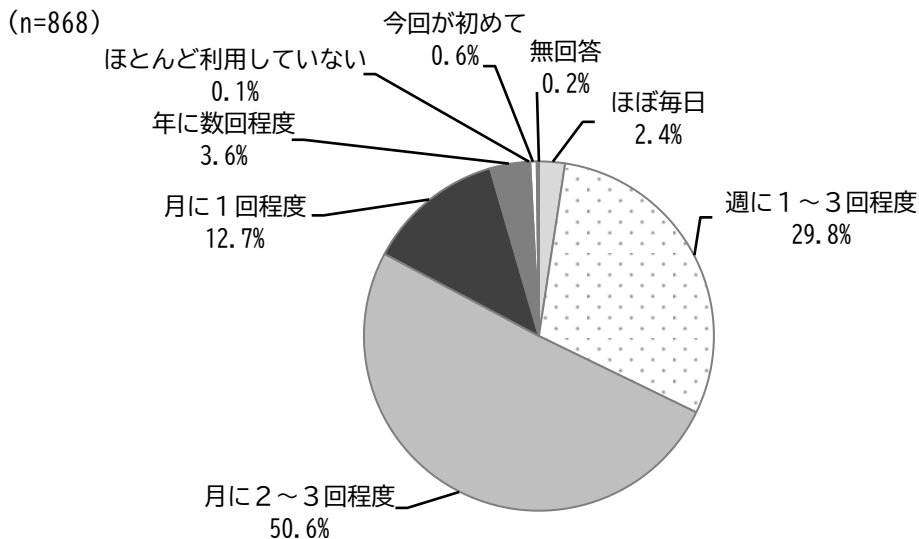
図書館の利用者登録については、「登録をしている」が98.7%、「利用者登録はしていない」が1.2%となっています。

また、「登録をしている」中では、「港区立図書館の利用者登録をしている」(97.4%)が最も高い。



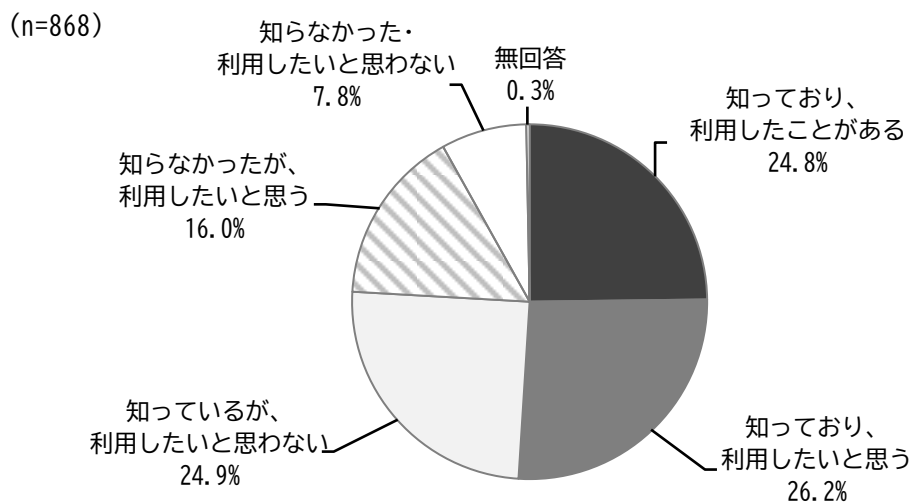
問8 過去1年間において港区立図書館をどの程度利用していますか。(1つに○)

過去1年間において港区立図書館の利用状況は、「月に2～3回程度」(50.6%)が最も高く、次いで「週に1～3回程度」(29.8%)となっています。



問9 港区では、令和3年11月より電子書籍サービス、令和6年4月より電子雑誌閲覧サービスを開始しています。あなたは、港区電子図書館をご存じですか。また、利用したいと思いませんか。(1つに○)

港区電子図書館の認知度(「知っており、利用したことがある」「知っており、利用したいと思う」と「知っているが、利用したいと思わない」との合計)は75.9%、利用経験率(「知っており、利用したことがある」)は24.8%、利用意向率(「知っており、利用したいと思う」と「知らなかったが、利用したいと思う」との合計)は42.2%となっています。

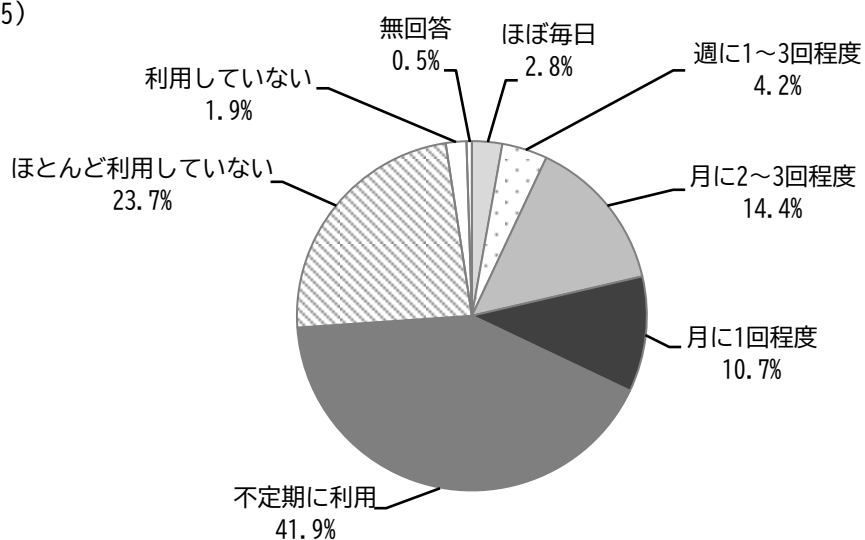


### 問9で「知っており、利用したことがある」を選択した方

問 10 港区電子図書館（電子書籍など）をどのくらいの頻度で利用していますか。  
（1つ選択）

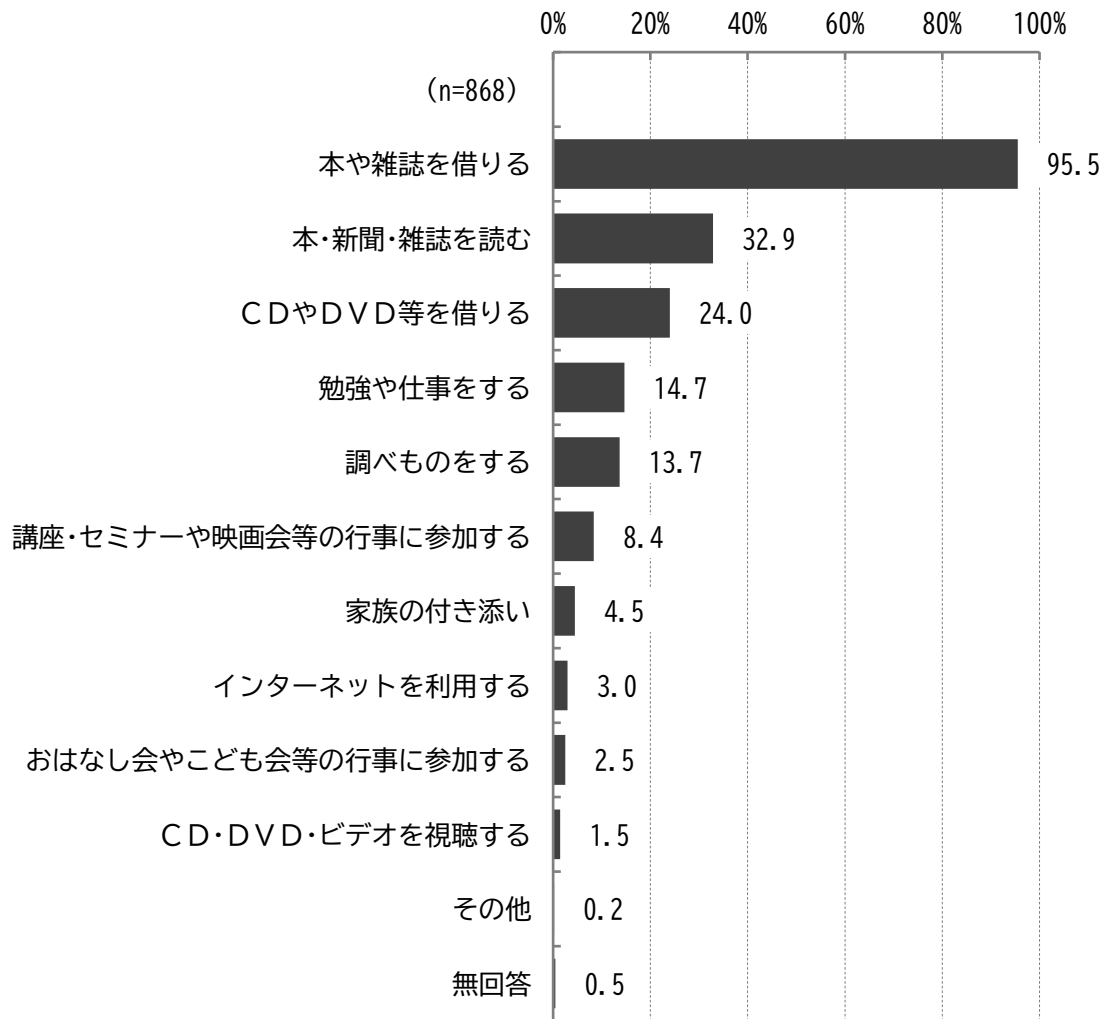
港区電子図書館（電子書籍など）の利用頻度は、「不定期に利用」（41.9%）が最も高く、次いで「ほとんど利用していない」（23.7%）、「月に2～3回程度」（14.4%）となっています。

(n=215)



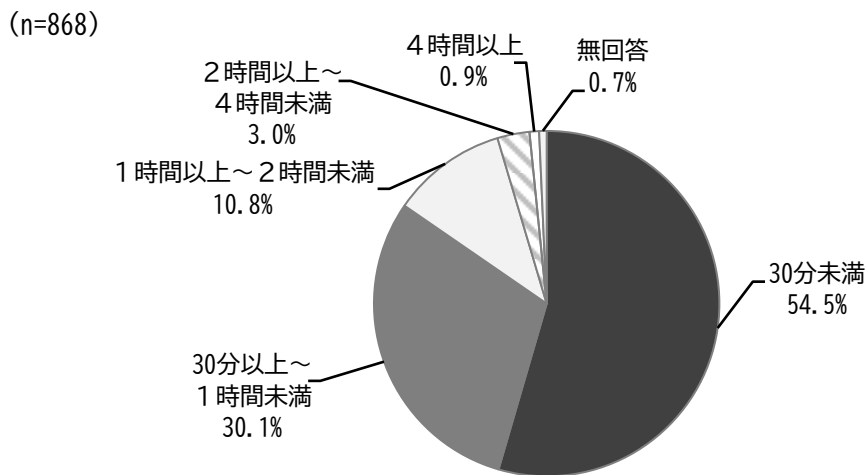
問 11 港区立図書館の主なご利用目的をお聞かせください。(〇はいくつでも)

港区立図書館の主なご利用目的は、「本や雑誌を借りる」(95.5%)が最も高く、次いで「本・新聞・雑誌を読む」(32.9%)、「CDやDVD等を借りる」(24.0%)となっています



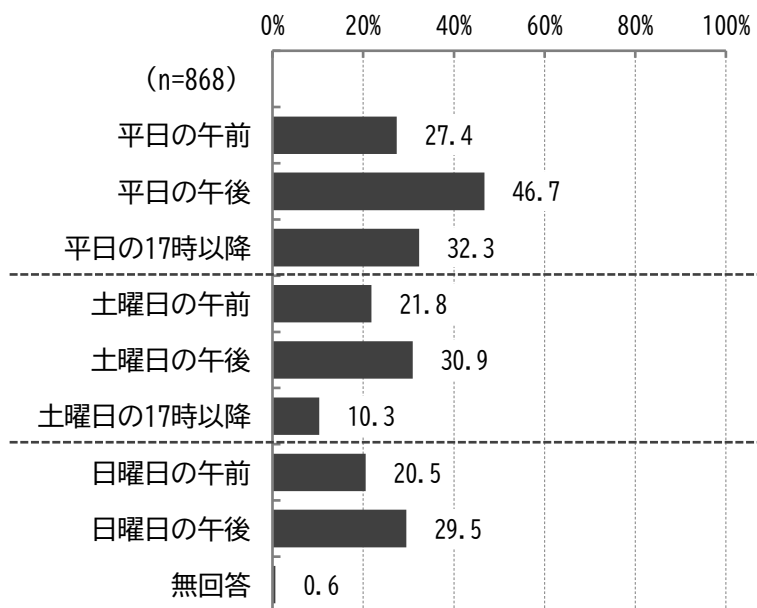
問 12 港区立図書館の利用において1回あたりの滞在時間をお聞かせください。(1つに○)

港区立図書館の利用における1回あたりの滞在時間は、「30分未満」(54.5%)が最も高く、次いで「30分以上～1時間未満」(30.1%)、「1時間以上～2時間未満」(10.8%)となっています。



問 13 港区立図書館を利用いただく主な時間帯をお聞かせください。(○はいくつでも)

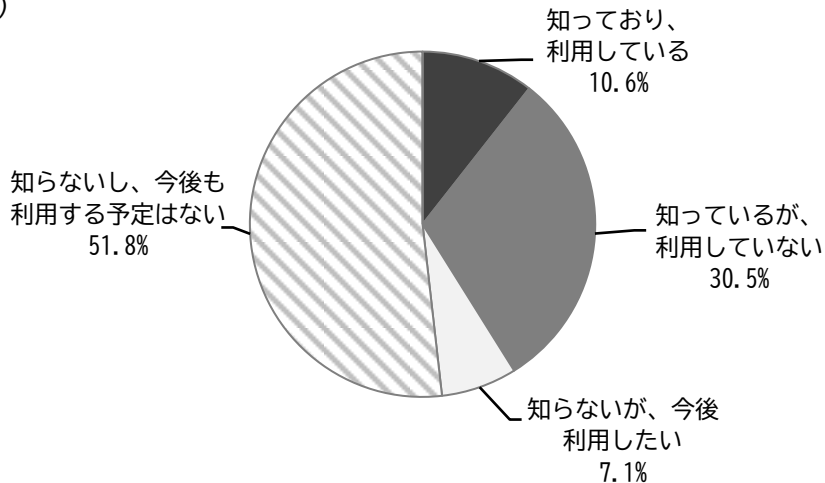
港区立図書館を利用いただく主な時間帯は、「平日の午後」(46.7%)が最も高く、次いで「平日の17時以降」(32.3%)、「土曜日の午後」(30.9%)となっています。



**問 14 絵本貸出定期便をご存じですか。(1つに○)**

絵本貸出定期便の認知度（「知っており、利用している」と「知っているが、利用していない」との合計）は 41.1%、利用経験率（「知っており、利用している」）は 10.6%、非認知者の利用意向率（「知らないが、今後利用したい」との合計）は 7.1% となっています。

(n=226)



**問 14 で「知っており、利用している」を選択した方**

**問 15 絵本貸出定期便の満足度をお聞かせください。(1つ選択)**

回収数が 24 人と少ないため参考となりますが、絵本貸出定期便の満足度は、「肯定的評価」（「満足」と「どちらかという満足」との合計）が 18 人、「否定的評価」（「どちらかという不満」と「不満」との合計）が 5 人となっています。

	n	%
全体	24	100.0
不満	2	8.3
どちらかという不満	3	12.5
どちらかという満足	7	29.2
満足	11	45.8
無回答	1	4.2

### 問 14 で「知っており、利用している」を選択した方

問 16 絵本貸出定期便の対象年齢は何歳までが適当と考えますか。(1つ選択)

回収数が 24 人と少ないため参考となりますが、絵本貸出定期便の対象年齢は何歳までが適当かについては、「0～3歳まで（現行どおり）」と「5歳まで」が 10 人となっています。

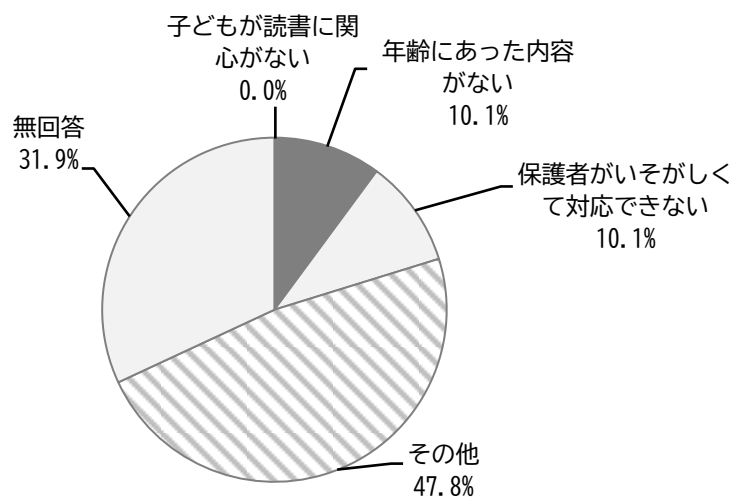
	n	%
全体	24	100.0
0～3歳まで（現行どおり）	10	41.7
4歳まで	1	4.2
5歳まで	10	41.7
その他	2	8.3
無回答	1	4.2

### 問 14 で「知っているが、利用していない」を選択した方

問 17 絵本貸出定期便を利用しない理由をお聞かせください。(1つ選択)

絵本貸出定期便を利用しない理由としては、「年齢にあった内容がない」「保護者がいそがしくて対応できない」（ともに 10.1%）等が挙げられています。

(n=69)



### 問15で「不満」「どちらかという不満」を選択した方

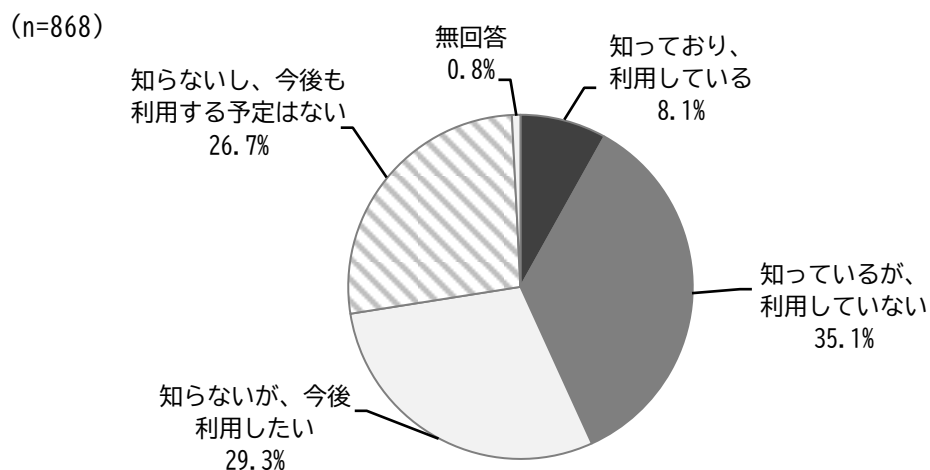
問18 絵本貸出定期便のどのような点に不満を感じていますか。一番あてはまるものを選んでください。(1つ選択)

回収数が5人と少ないため参考となりますが、絵本貸出定期便の不満な点は、「年齢にあった内容がない」が3人、「貸出期間が短い」「対象期間が3歳まででは短い」が1人となっています。

	n	%
全体	5	100.0
年齢にあった内容がない	3	60.0
貸出期間が短い	1	20.0
対象期間が3歳まででは短い	1	20.0
その他	0	0.0
無回答	0	0.0

問19 レファレンスサービスを利用したことがありますか。(1つに○)

レファレンスサービスの認知度(「知っており、利用している」と「知っているが、利用していない」との合計)は43.2%、利用経験率(「知っており、利用している」)は8.1%、非認知者の利用意向率(「知らないが、今後利用したい」との合計)は29.3%となっています。

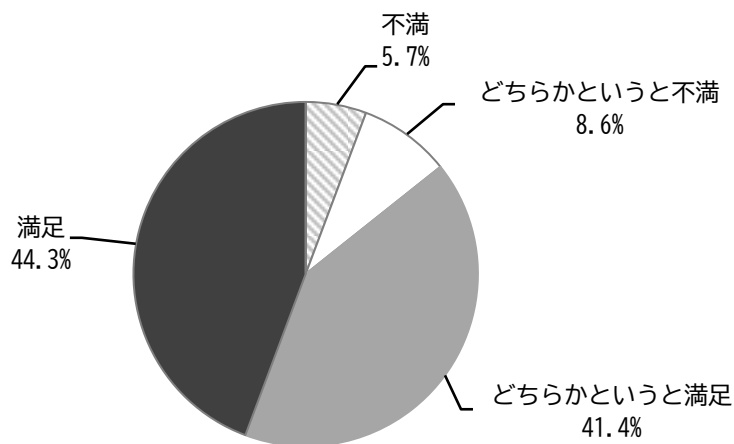


**問 19 で「知っており、利用している」を選択した方**

**問 20 レファレンスサービスの満足度をお聞かせください。(1つ選択)**

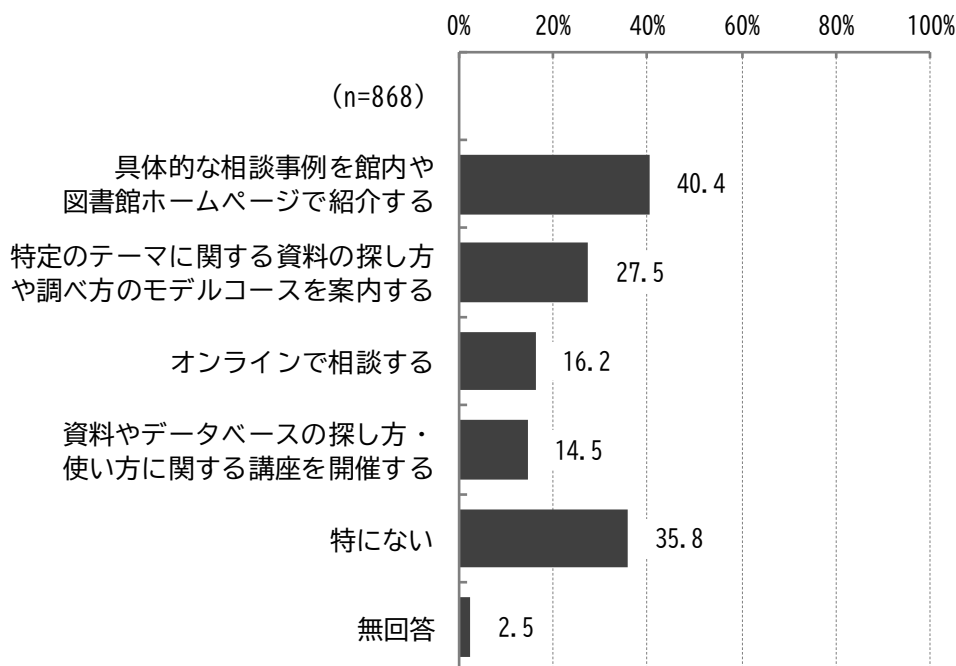
レファレンスサービスの満足度は、「肯定的評価」(「満足」と「どちらかという満足」との合計)が85.7%、「否定的評価」(「どちらかという不満」と「不満」との合計)が14.3%となっています。

(n=70)



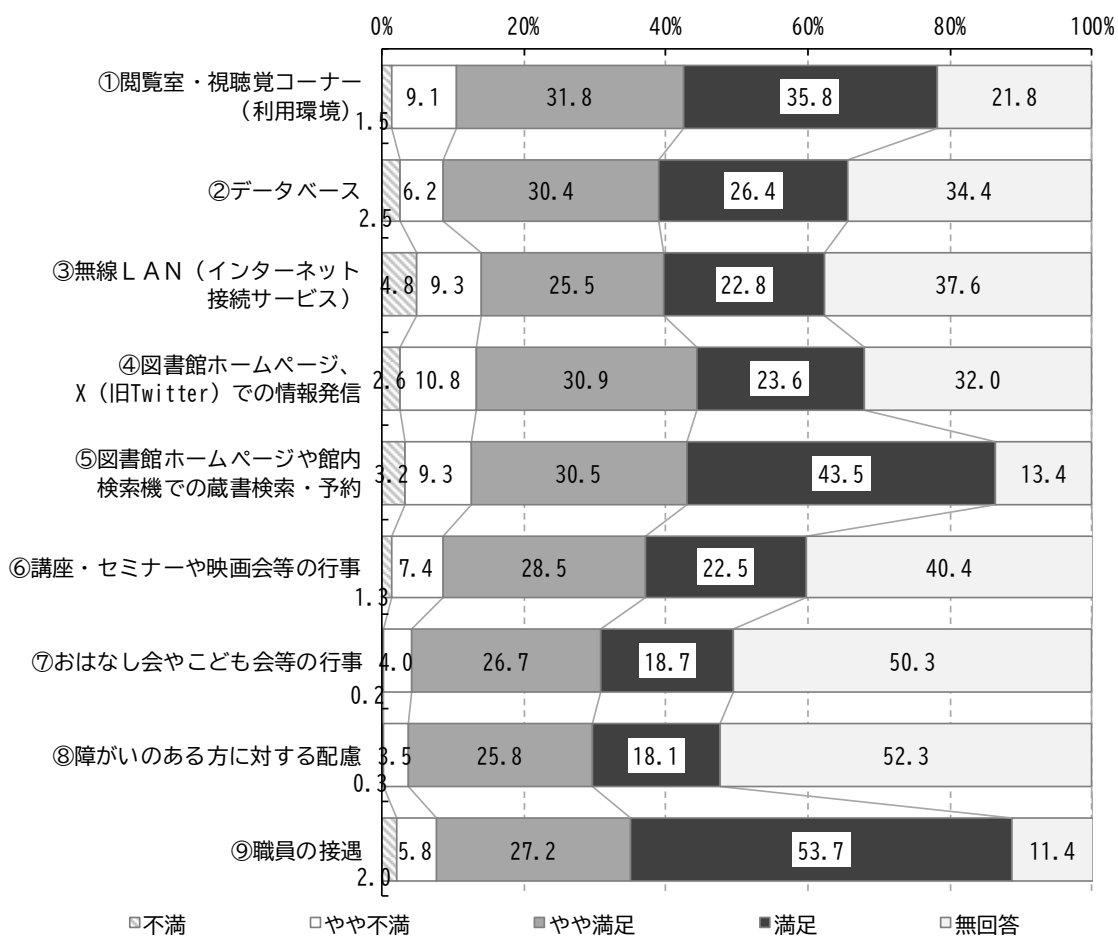
**問 21 レファレンスサービスについて、より利用しやすくするために今後充実して欲しいと思うサービスはありますか。(〇はいくつでも)**

レファレンスサービスをより利用しやすくするために今後充実して欲しいと思うサービスは、「具体的な相談事例を館内や図書館ホームページで紹介する」(40.4%)が最も高くなっています。



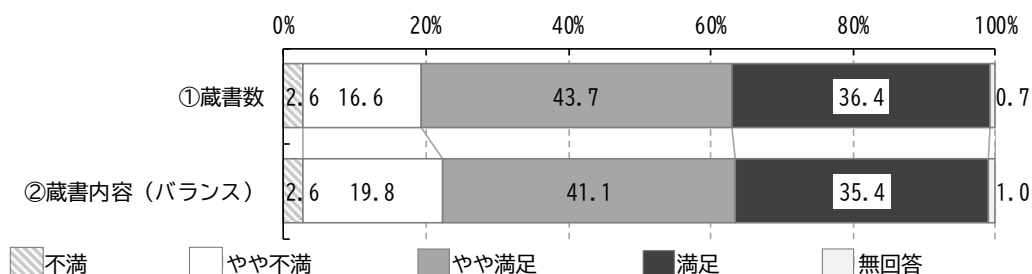
問 22 港区立図書館の機能やサービスに関する満足度をお聞かせください。(利用経験のある項目のみ、「1」から「4」の当てはまるものに○)

港区立図書館の機能やサービスに関する満足度については、「⑨職員の接遇」(80.9%)で「肯定的評価」が最も高く、次いで「⑤図書館ホームページや館内検索機での蔵書検索・予約」(74.0%)、「①閲覧室・視聴覚コーナー(利用環境)」(67.6%)となっています。



**問 23 港区立図書館の蔵書に関する満足度をお聞かせください。**

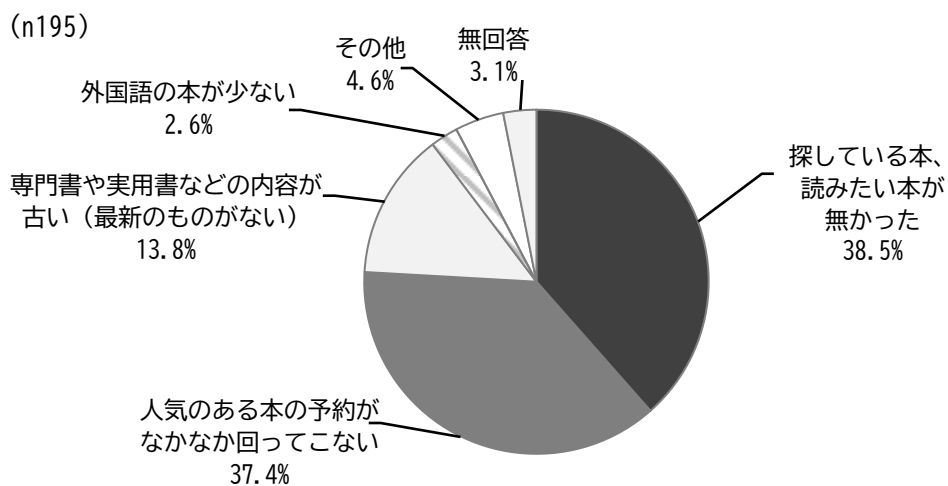
港区立図書館の蔵書に関する満足度については、「①蔵書数」で「肯定的評価」が80.1%、「②蔵書内容（バランス）」で76.5%となっています。



**問 23 で「不満」「やや不満」を選択した方**

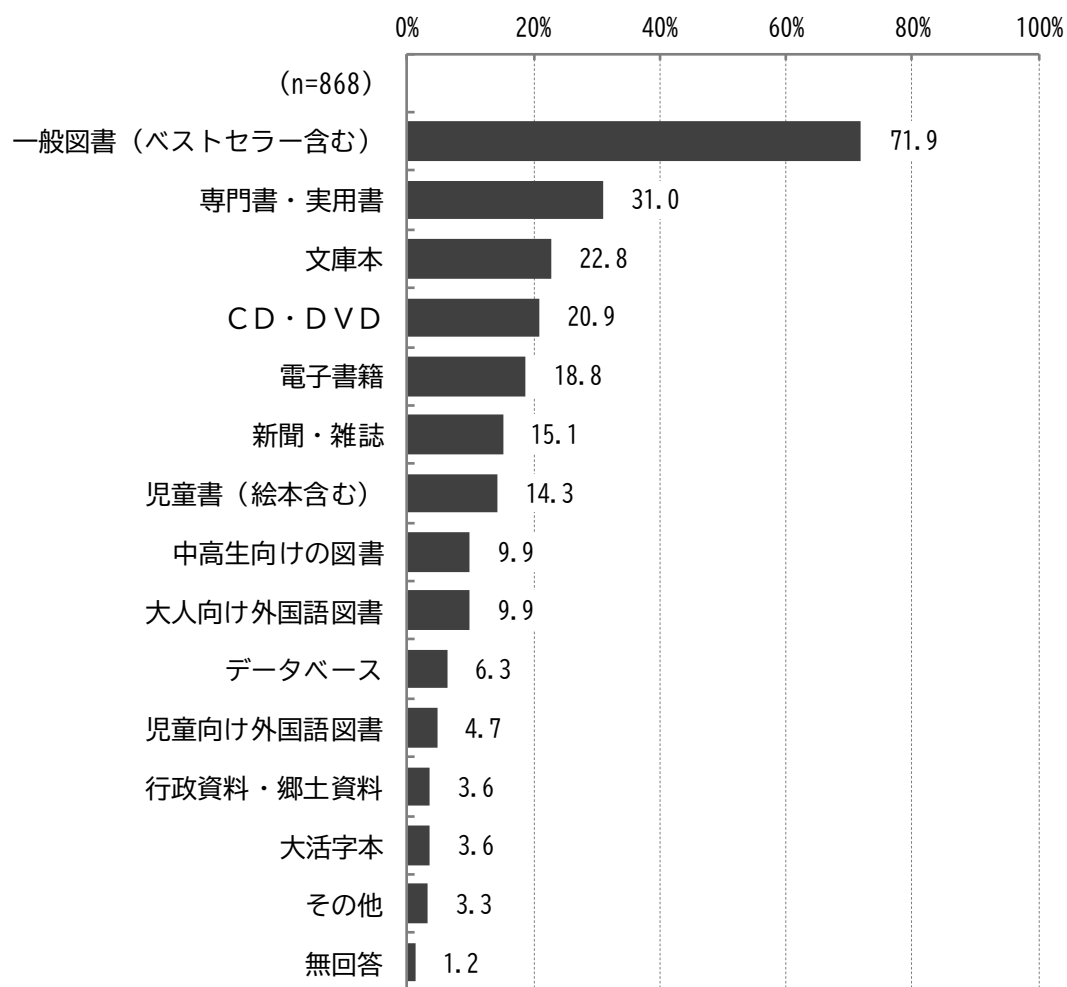
**問 24 どのような点に不満を感じていますか。一番あてはまるものを選んでください。（1つ選択）**

蔵書内容（バランス）に不満な点は、「探している本、読みたい本が無かった」(38.5%)が最も高く、次いで「人気のある本の予約がなかなか回ってこない」(37.4%)となっています。



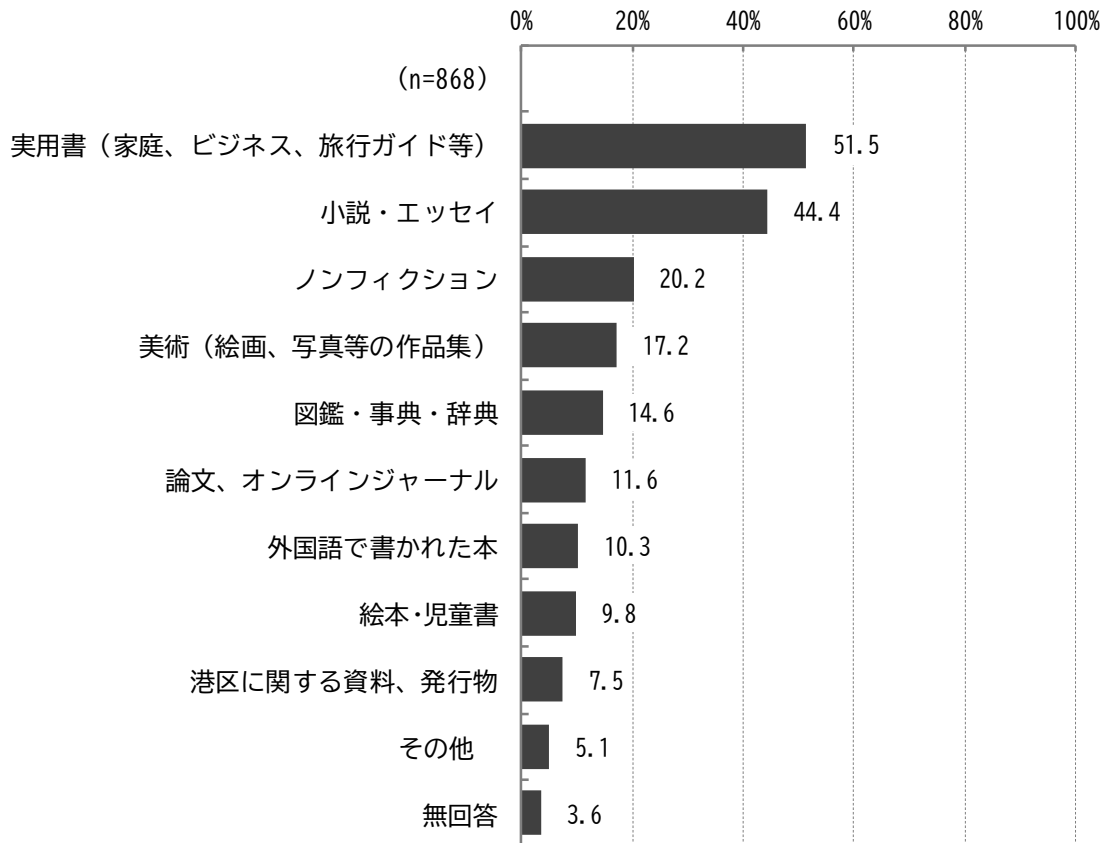
問 25 今後充実して欲しい資料は何ですか。あてはまるものを選んでください。(〇はいくつでも)

今後充実して欲しい資料は、「一般図書（ベストセラー含む）」(71.9%) が最も高く、次いで「専門書・実用書」(31.0%)、「文庫本」(22.8%)、「CD・DVD」(20.9%) となっています。



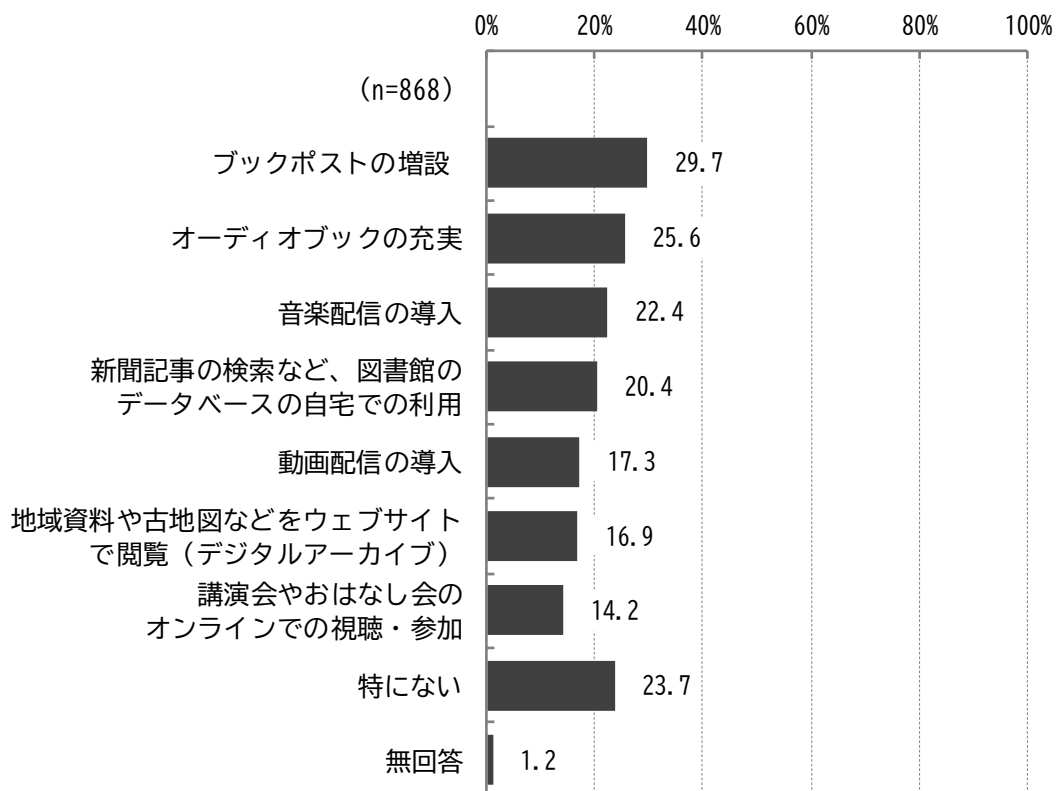
問 26 今後、電子書籍サービスで、どのような分野の本や雑誌を充実して欲しいですか。(〇はいくつでも)

今後、電子書籍サービスで充実して欲しい分野の本や雑誌は、「実用書（家庭、ビジネス、旅行ガイド等）」(51.5%) が最も高く、次いで「小説・エッセイ」(44.4%)、「ノンフィクション」(20.2%) となっています。



問 27 港区立図書館に来館しなくても利用できるよう、今後充実して欲しいと思うサービスはありますか。(〇はいくつでも)

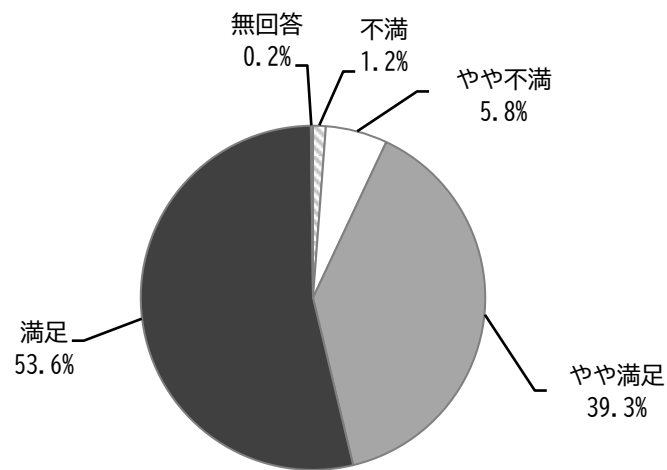
港区立図書館に来館しなくても利用できるよう、今後充実して欲しいと思うサービスは、「ブックポストの増設」(29.7%)が最も高く、次いで「オーディオブックの充実」(25.6%)となっています。



問 28 港区立図書館に対する総合的な満足度をお聞かせください。

図書館サービス全体の総合満足度は、「肯定的評価」（「満足」と「どちらかという  
と満足」との合計）が 92.9%、「否定的評価」（「どちらかというと不満」と「不満」  
との合計）が 7.0%となっています。

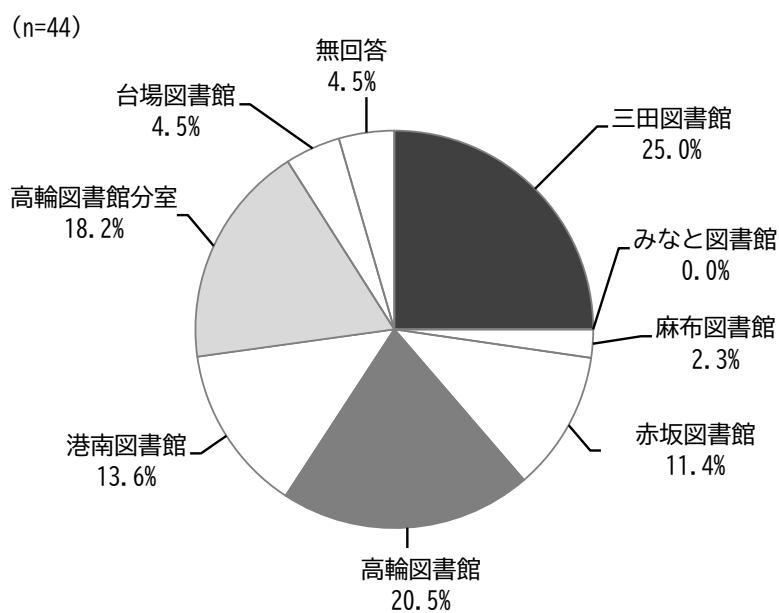
(n=868)



②小学生

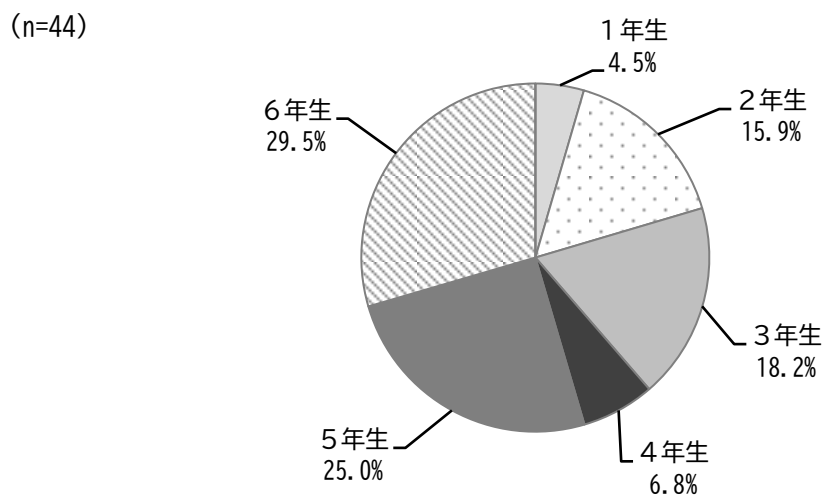
問1 いちばん使う図書館はどこですか。(1つに○)

いちばん使う図書館は、「三田図書館」(25.0%)が最も高く、次いで「高輪図書館」(20.5%)、「高輪図書館分室」(18.2%)となっています。



問2 何年生ですか。(1つに○)

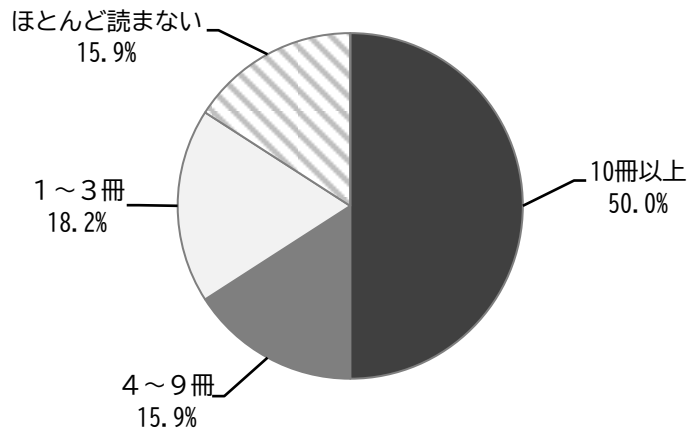
学年は、「6年生」(29.5%)が最も高く、次いで「5年生」(25.0%)、「3年生」(18.2%)となっています。



問3 1か月の間に本(マンガ、雑誌、教科書は除く)を何冊くらい読みますか。(1つ選択)

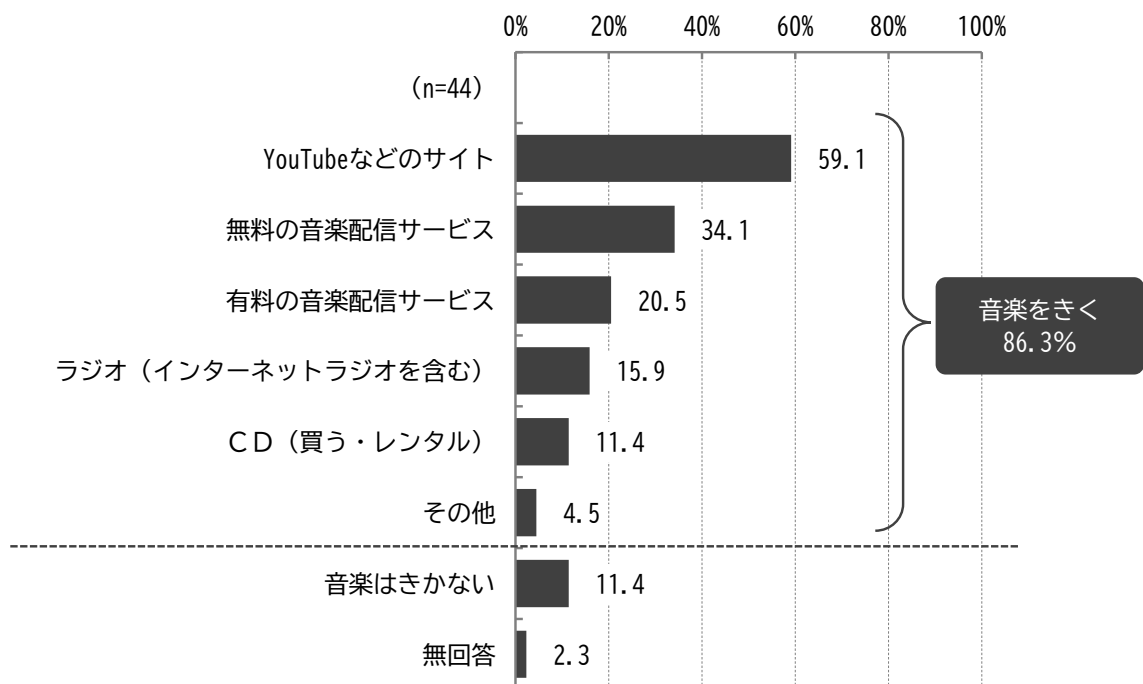
1か月の間に読む本(マンガ、雑誌、教科書は除く)の冊数は、「10冊以上」(50.0%)が最も高く、次いで「1～3冊」(18.2%)となっています。

(n=44)



問4 どのように音楽をききますか。(複数選択可)

音楽をきくかについては、「きく」が86.3%、「音楽はきかない」が11.4%となっています。また、「きく」中では、「YouTubeなどのサイト」(59.1%)が最も高く、次いで「無料の音楽配信サービス」(34.1%)、「有料の音楽配信サービス」(20.5%)となっています。

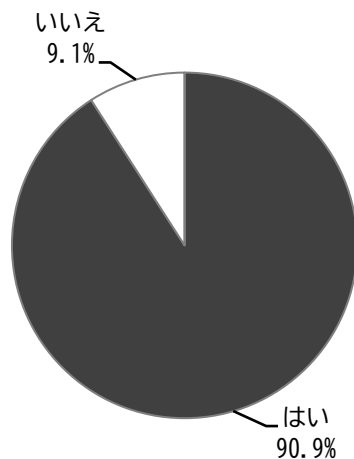


## ■図書館の利用について

### 問5 港区の図書館カードを持っていますか。(1つに○)

港区の図書館カードを持っているかについては、「はい」が 90.9%、「いいえ」が 9.1%となっています。

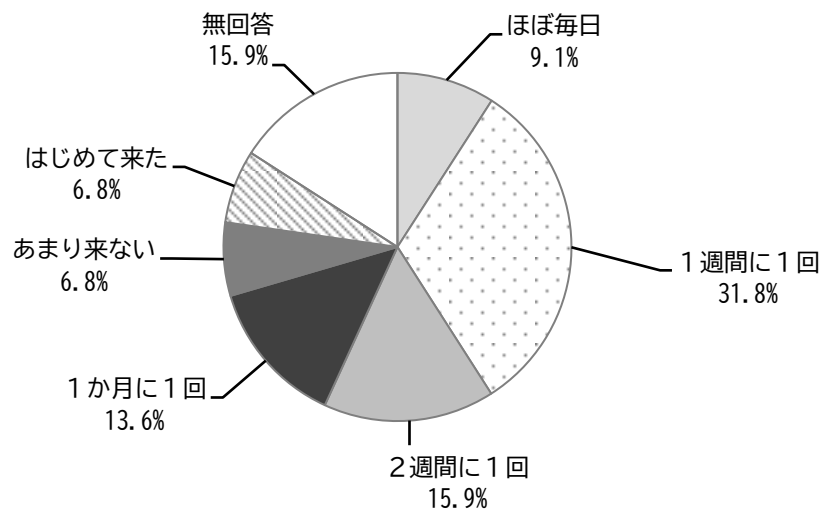
(n=44)



### 問6 港区の図書館にどのくらい来ますか。(1つに○)

港区の図書館にどのくらい来るかについては、「1週間に1回」(31.8%)が最も高く、次いで「2週間に1回」(15.9%)、「1か月に1回」(13.6%)となっています。

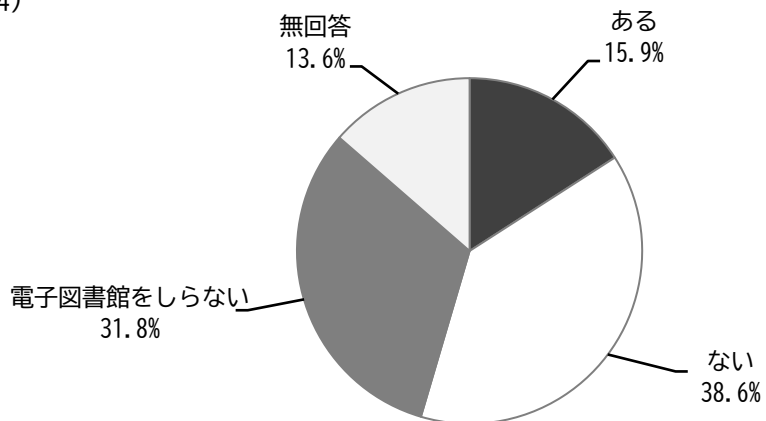
(n=44)



問7 港区の電子図書館を使ったことがありますか。(1つに○)

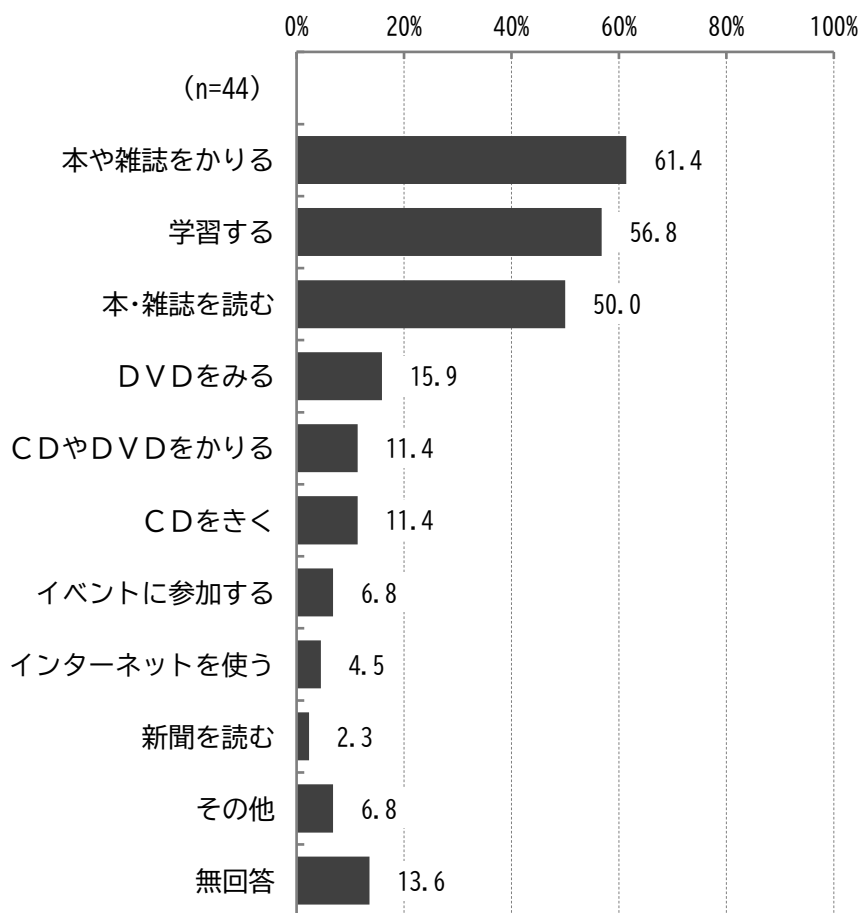
港区の電子図書館を使ったことがあるかについては、「ある」が15.9%、「ない」が38.6%、「電子図書館をしらない」が31.8%となっています。

(n=44)



問8 港区の図書館でどのように過ごしますか。(複数選択可)

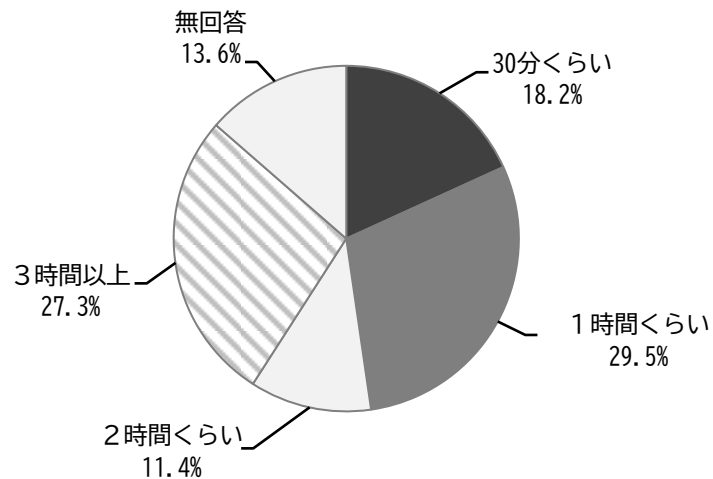
港区の図書館でどのように過ごすかについては、「本や雑誌をかりる」(61.4%)が最も高く、次いで「学習する」(56.8%)、「本・雑誌を読む」(50.0%)となっています。



問9 港区の図書館にいる時間はどのくらいですか。(1つに○)

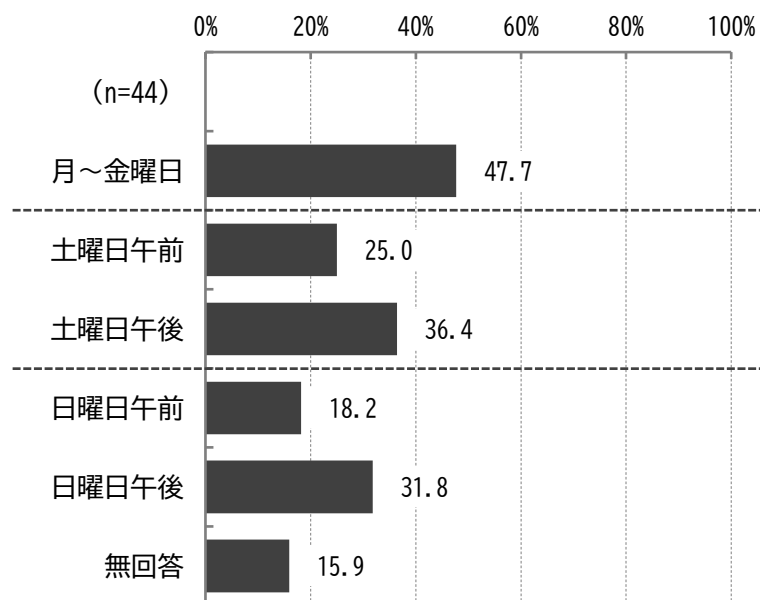
港区の図書館にいる時間は、「1時間くらい」(29.5%)が最も高く、次いで「3時間以上」(27.3%)となっています。

(n=44)



問10 港区の図書館によく来る曜日はいつですか。(複数選択可よい)

港区の図書館によく来る曜日は、「月～金曜日」(47.7%)が最も高く、次いで「土曜日午後」(36.4%)、「日曜日午後」(31.8%)となっています。

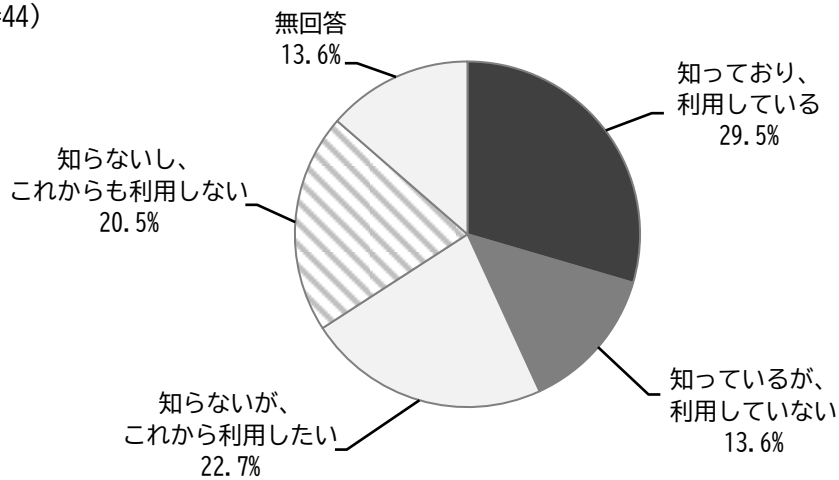


## ■港区立図書館のサービスについて

問 11 図書館職員による資料探しや調べもののお手伝いをするサービス(レファレンスサービス)を利用したことがありますか。(1つに○)

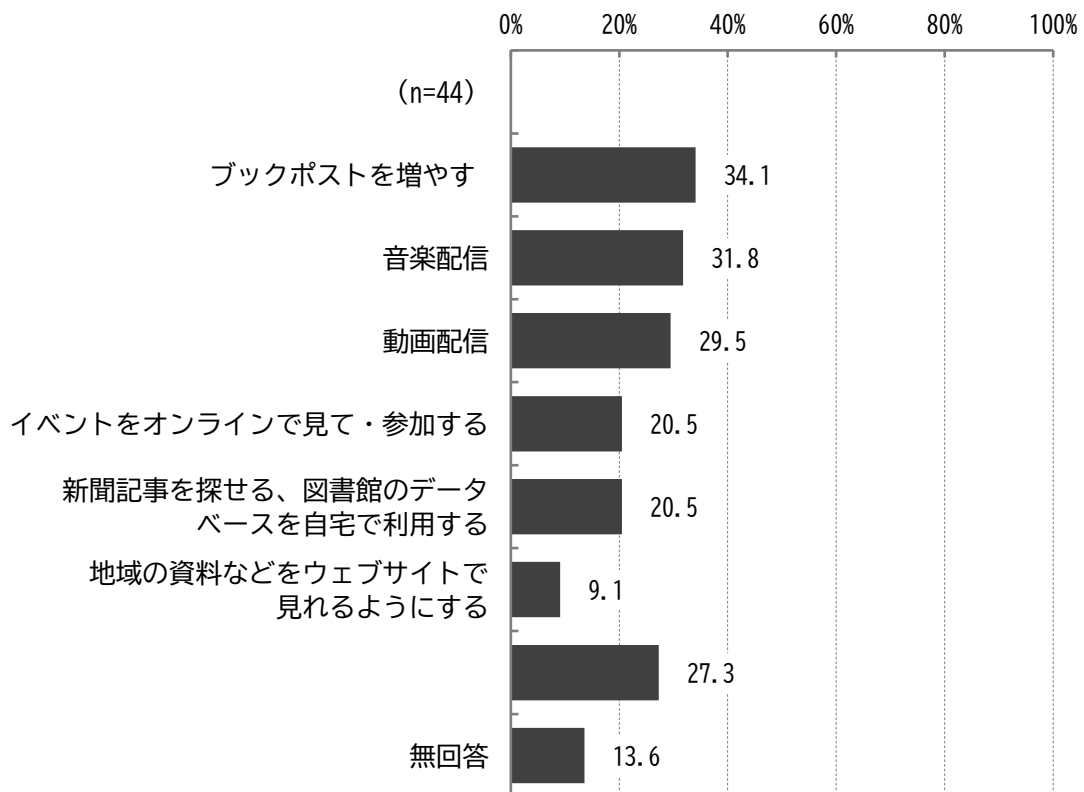
レファレンスサービスの認知度(「知っており、利用したことがある」「知っており、利用したいと思う」「知っているが、利用したいと思わない」の合計)は43.1%、利用経験率(「知っており、利用したことがある」)は29.5%、非認知者の利用意向率(「知らなかったが、利用したいと思う」)は22.7%となっています。

(n=44)



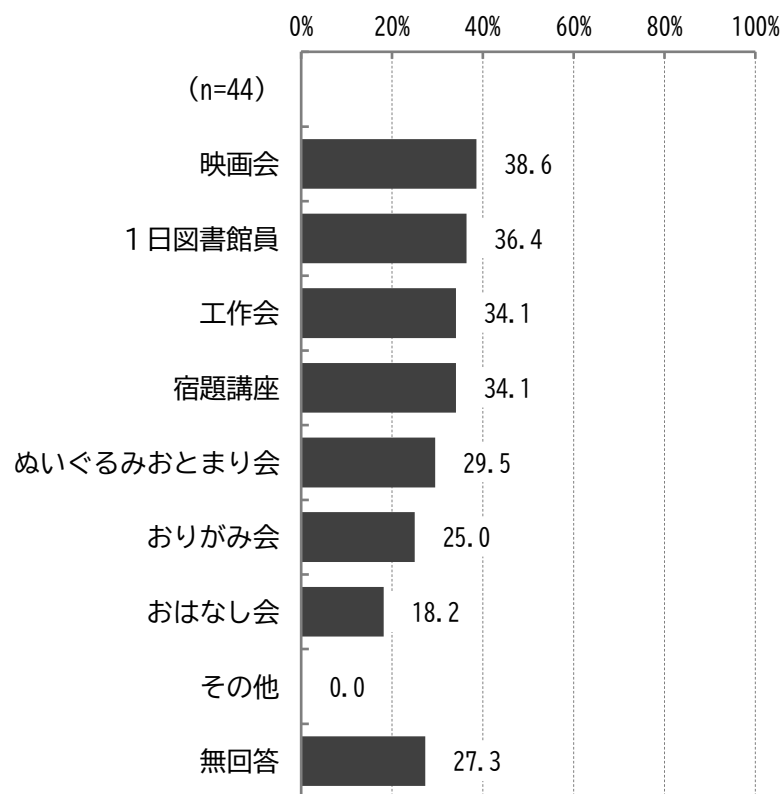
問 12 図書館に行かなくても利用できるよう、これから増やしてほしいと思うサービスはありますか。(複数選択可)

図書館に行かなくても利用できるよう、これから増やしてほしいと思うサービスは、「ブックポストを増やす」(34.1%)が最も高く、次いで「音楽配信」(31.8%)、「動画配信」(29.5%)となっています。



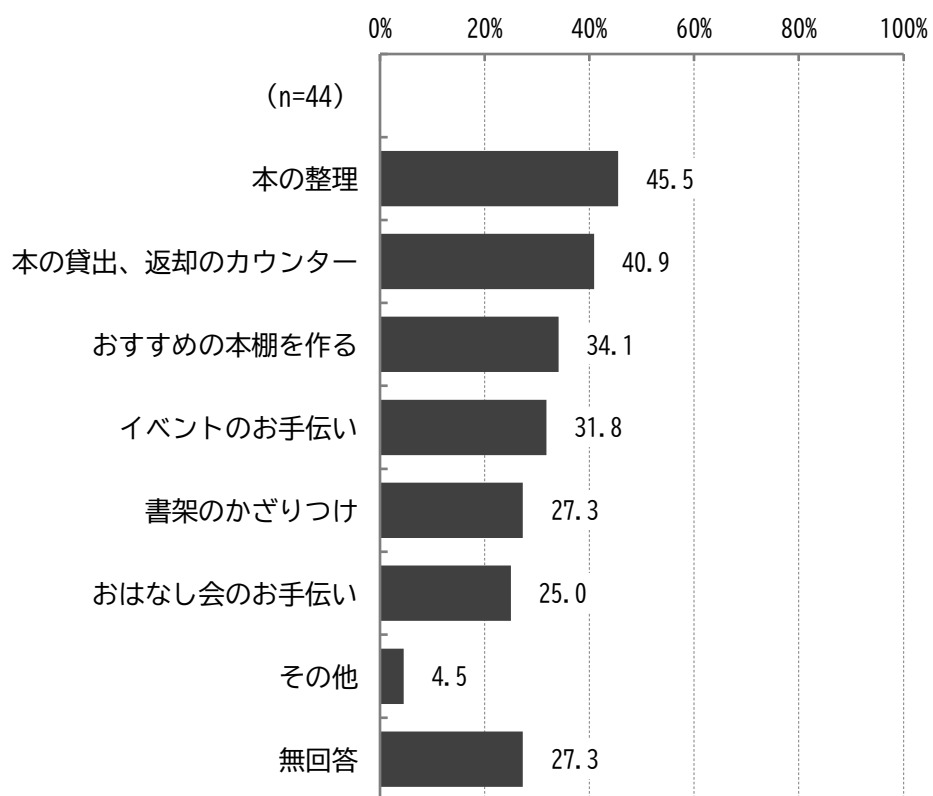
問 13 図書館で参加したいイベントをおしえてください。(複数選択可)

図書館で参加したいイベントは、「映画会」(38.6%)が最も高く、次いで「1日図書館員」(36.4%)、「工作会」「宿題講座」(ともに34.1%)となっています。



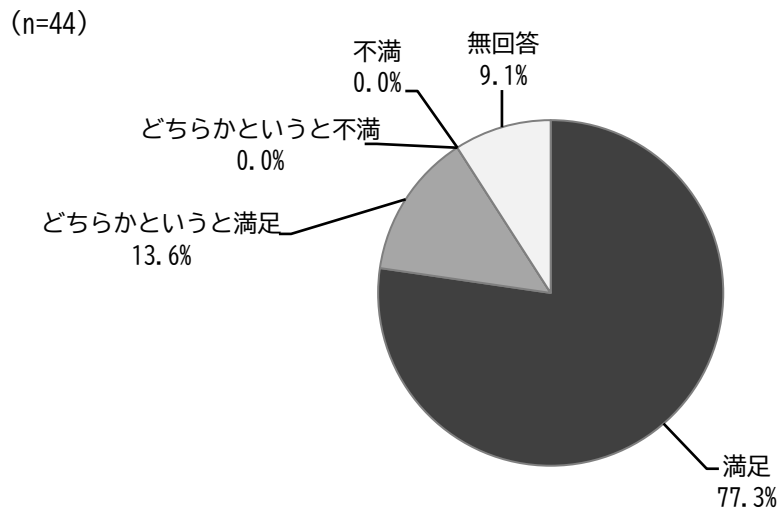
問 14 図書館でやってみたいボランティア活動はありますか。(複数選択可)

図書館でやってみたいボランティア活動は、「本の整理」(45.5%)が最も高く、次いで「本の貸出、返却のカウンター」(40.9%)、「おすすめの本棚を作る」(34.1%)となっています。



問 15 港区の図書館に満足していますか。(1つ選択)

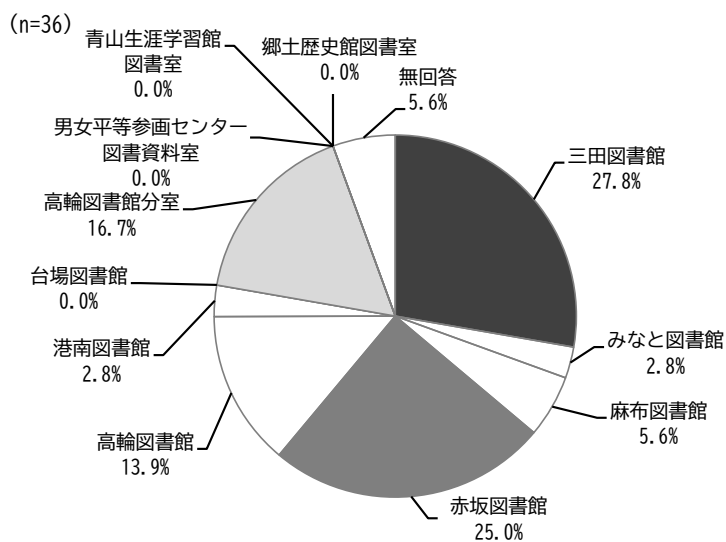
図書館サービス全体の総合満足度は、「肯定的評価」(「満足」と「どちらかという  
と満足」との合計)が90.9%、「否定的評価」(「どちらかというと不満」と「不  
満」との合計)が0%となっています。



### ③中学生・高校生

#### 問1 よく利用する図書館はどこですか。(1つ選択)

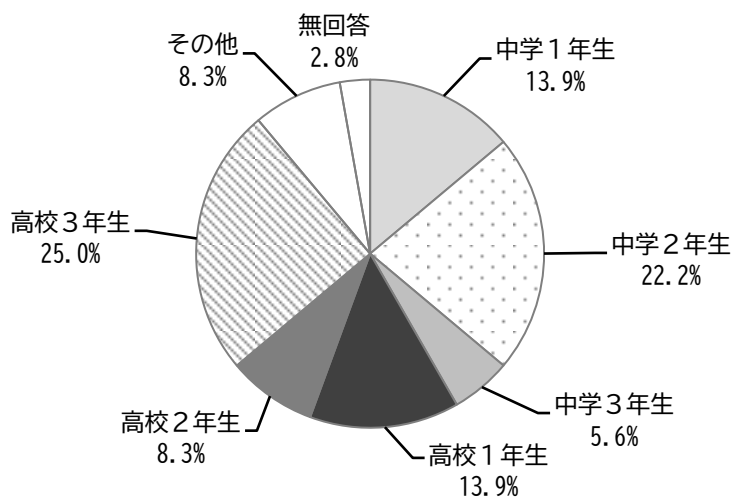
よく利用する図書館は、「三田図書館」(27.8%)が最も高く、次いで「赤坂図書館」(25.0%)、「高輪図書館分室」(16.7%)となっています。



#### 問2 何年生ですか。(1つ選択)

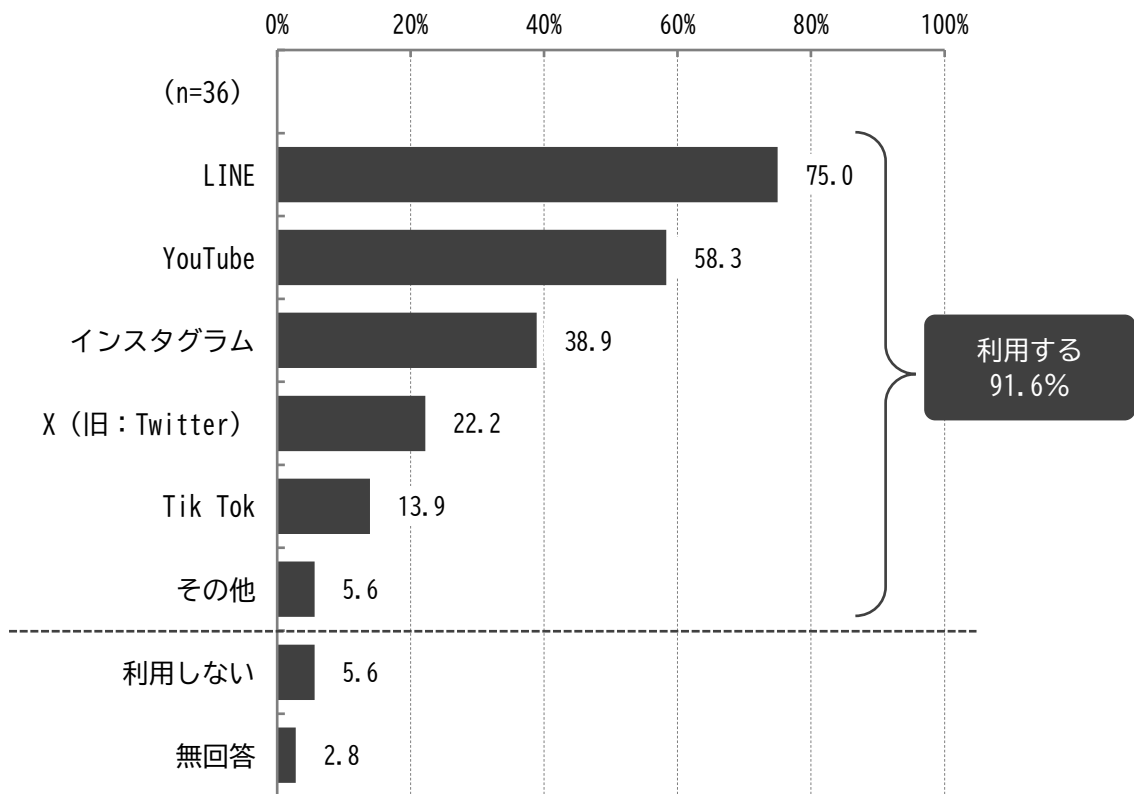
学年は、「高校3年生」(25.0%)が最も高く、次いで「中学2年生」(22.2%)となっています。

(n=36)



問3 よく利用するSNSは何ですか。(複数選択可よい)

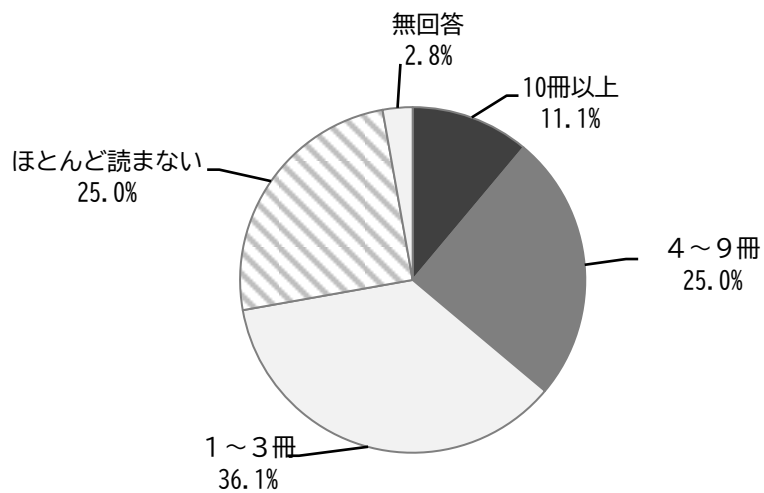
SNSの利用状況は、「利用する」が91.6%、「利用しない」が5.6%となっています。また、「利用する」中では、「LINE」(75.0%)が最も高く、次いで「YouTube」(58.3%)、「インスタグラム」(38.9%)となっています。



問4 1か月の間に、本(マンガ、雑誌、参考書、教科書は除く)を何冊くらい読みますか。(1つ選択)

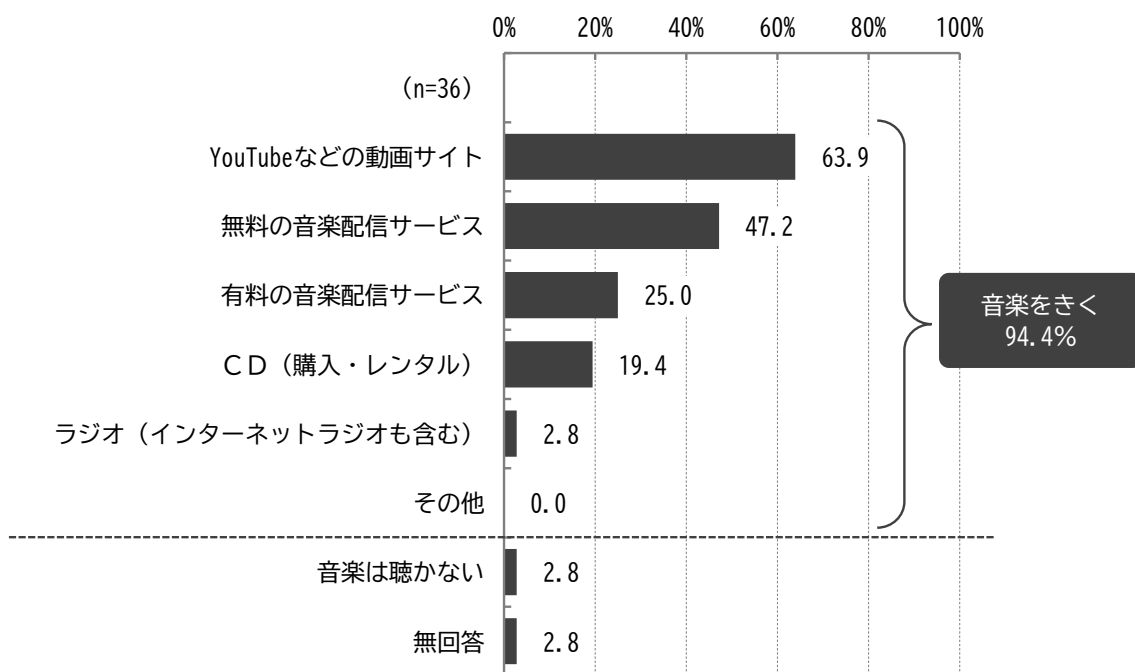
1か月の間に読む本(マンガ、雑誌、教科書は除く)の冊数は、「1～3冊」(36.1%)が最も高く、次いで「4～9冊」「ほとんど読まない」(25.0%)となっています。

(n=36)



問5 普段どのように音楽を聴きますか。あてはまるものを選んでください。(複数選択可)

音楽を聴くかについては、「聴く」が94.4%、「音楽は聴かない」が2.8%となっています。また、「聴く」中では、「YouTubeなどの動画サイト」(63.9%)が最も高く、次いで「無料の音楽配信サービス」(47.2%)、「有料の音楽配信サービス」(25.0%)となっています。

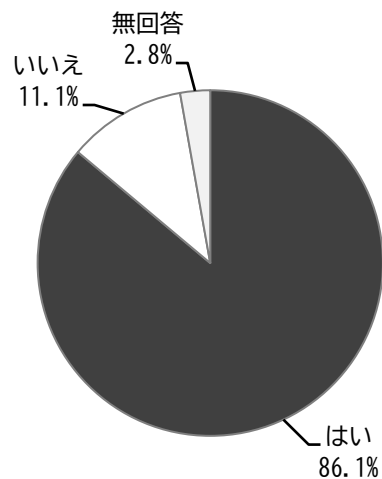


## ■図書館の利用状況

問6 港区立図書館カードを持っていますか。(1つに○)

港区の図書館カードをもっているかについては、「はい」が86.1%、「いいえ」が11.1%となっています。

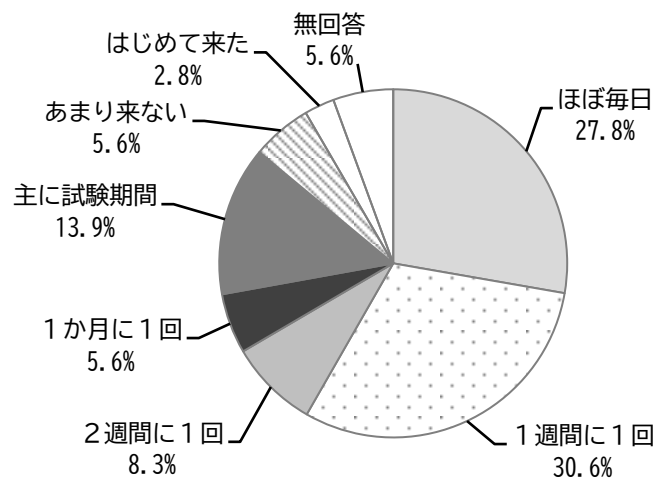
(n=36)



問7 港区立図書館をどのくらい利用していますか。(1つに○)

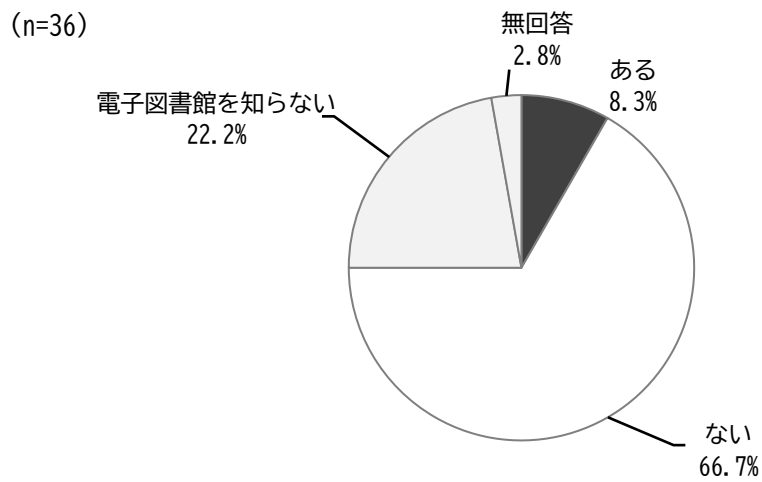
港区立図書館の利用頻度は、「1週間に1回」(30.6%)が最も高く、次いで「ほぼ毎日」(27.8%)、「主に試験期間」(13.9%)となっています。

(n=36)



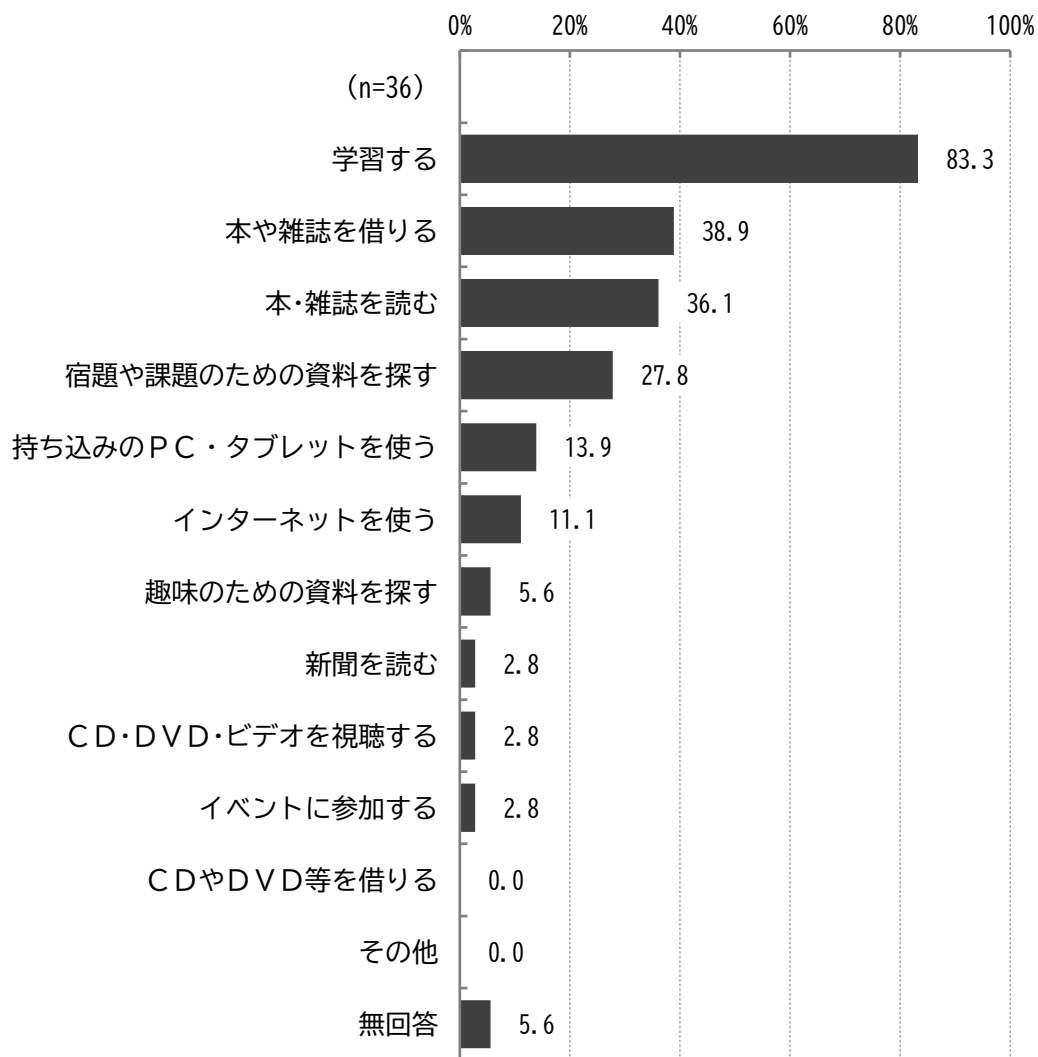
問8 港区電子図書館を利用したことはありますか。(1つに○)

港区の電子図書館を使ったことがあるかについては、「ある」が8.3%、「ない」が66.7%、「電子図書館を知らない」が22.2%となっています。



問9 港区立図書館でどのように過ごしますか。(複数選択可)

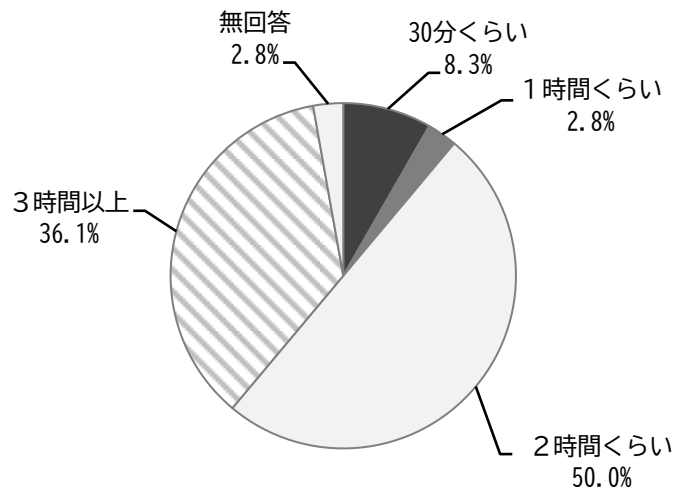
港区の図書館でどのように過ごすかについては、「学習する」(83.3%)が最も高く、次いで「本や雑誌を借りる」(38.9%)、「本・雑誌を読む」(36.1%)となっています。



問 10 港区立図書館の滞在時間はどのくらいですか。(1つに○)

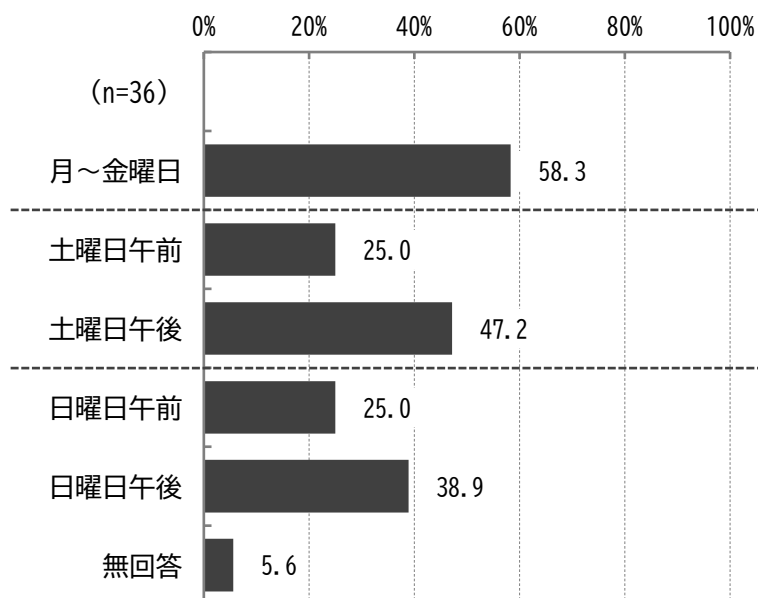
港区立図書館の滞在時間は、「2時間くらい」(50.0%)が最も高く、次いで「3時間以上」(36.1%)となっています。

(n=36)



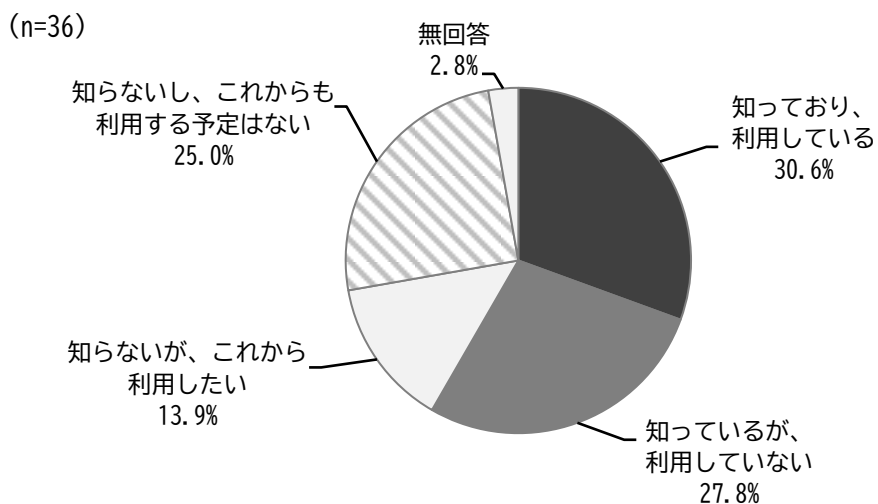
問 11 港区立図書館をよく利用するのはいつですか。(複数選択可よい)

港区立図書館をよく利用する曜日・時間帯は、「月～金曜日」(58.3%)が最も高く、次いで「土曜日午後」(47.2%)、「日曜日午後」(38.9%)となっています。



**問 12 図書館の職員による資料探しや調べもののお手伝いをするサービス（レファレンスサービス）を利用したことがありますか。（1つに○）**

レファレンスサービスの認知度（「知っており、利用している」と「知っているが、利用していない」との合計）は 58.4%、利用経験率（「知っており、利用している」）は 30.6%、非認知者の利用意向率（「知らないが、これから利用したい」）は 13.9% となっています。



**問 12 で「知っており、利用している」を選択した方**

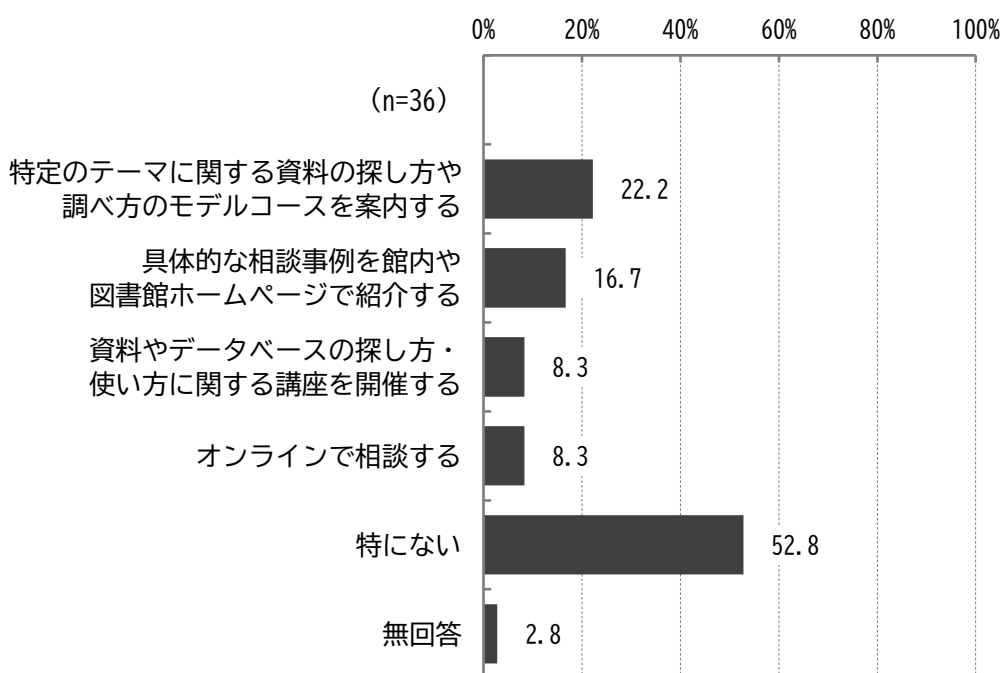
**問 13 資料探しや調べもののお手伝いをするサービス（レファレンスサービス）の満足度を教えてください。（1つ選択）**

回収数が 11 人と少ないため参考となりますが、レファレンスサービスの満足度、「肯定的評価」（「満足」と「どちらかという満足」との合計）が 11 人、「否定的評価」（「どちらかという不満」と「不満」との合計）が 0 人となっています。

	n	%
全体	11	100.0
満足	6	54.5
どちらかという満足	5	45.5
どちらかという不満	0	0.0
不満	0	0.0
無回答	0	0.0

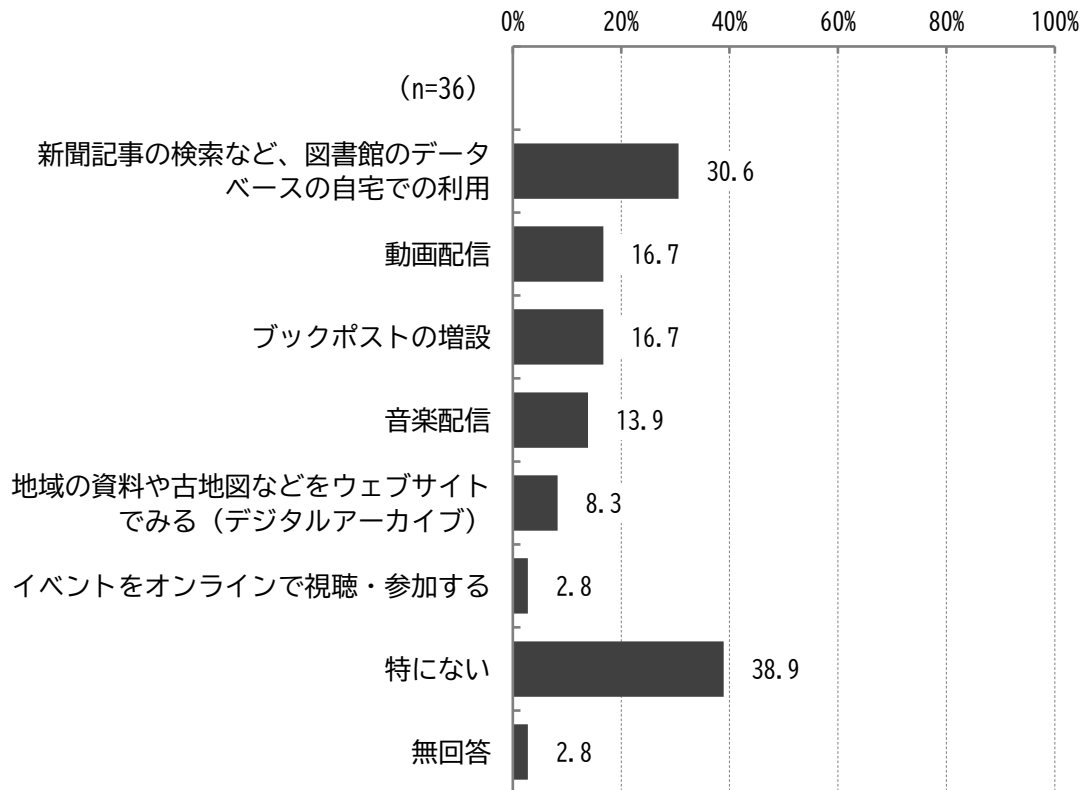
問 14 資料探しや調べもののお手伝いについて、より利用しやすくするために今後充実して欲しいと思うサービスはありますか。(複数選択可)

資料探しや調べもののお手伝いについて、より利用しやすくするために今後充実して欲しいと思うサービス、「特にない」(52.8%)が最も高く、次いで「特定のテーマに関する資料の探し方や調べ方のモデルコースを案内する」(22.2%)、「具体的な相談事例を館内や図書館ホームページで紹介する」(16.7%)、「具体的な相談事例を館内や図書館ホームページで紹介する」(16.7%)となっています。



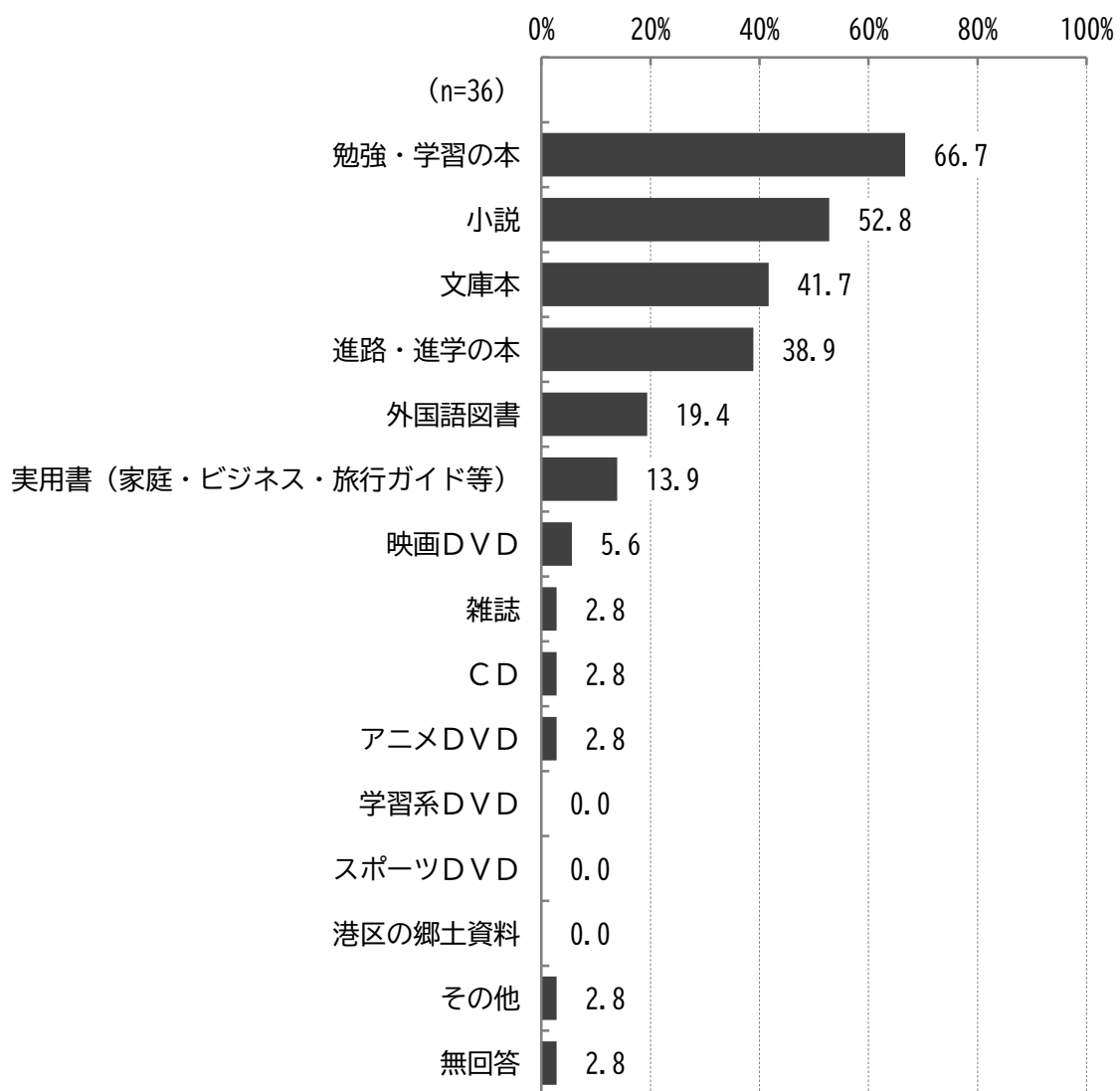
問 15 図書館に来館しなくても利用できるよう、今後充実して欲しいと思うサービスはありますか。(複数選択可)

図書館に来館しなくても利用できるよう、今後充実して欲しいと思うサービスは、「特にない」(38.9%)が最も高く、次いで「新聞記事の検索など、図書館のデータベースの自宅での利用」(30.6%)となっています。



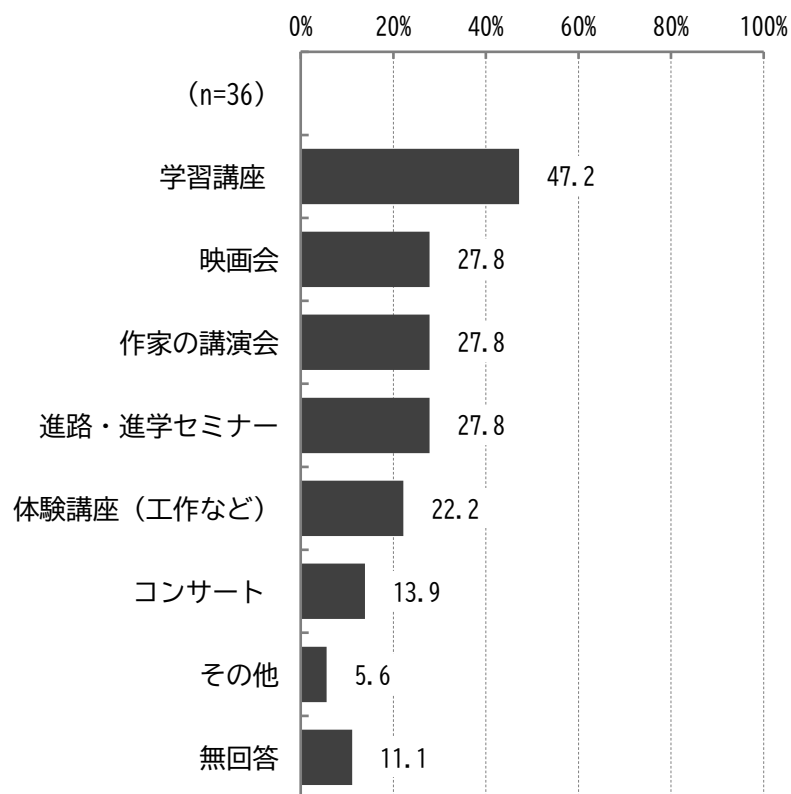
問 16 図書館で増やしてほしい資料は何ですか。(複数選択可)

図書館で増やしてほしい資料は、「勉強・学習の本」(66.7%)が最も高く、次いで「小説」(52.8%)、「文庫本」(41.7%)、「進路・進学の本」(38.9%)となっています。



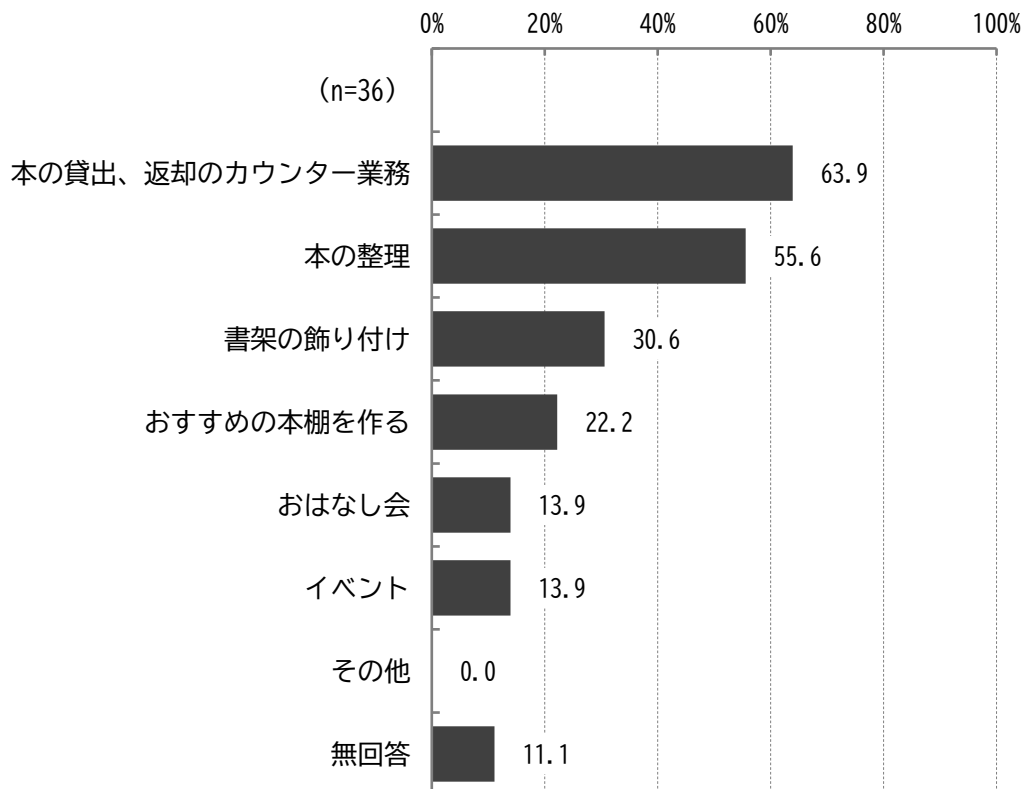
問 17 図書館で参加したいイベントを教えてください。(複数選択可よい)

図書館で参加したいイベントは、「学習講座」(47.2%)が最も高く、次いで「映画会」「作家の講演会」「進路・進学セミナー」(すべて27.8%)となっています。



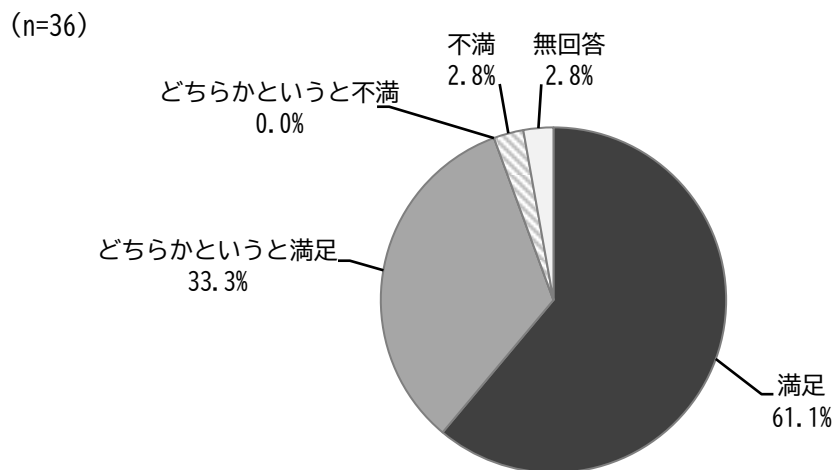
問 18 図書館でボランティア活動をする場合、どのような活動をしてみたいですか。  
(複数選択可よい)

してみたい図書館でのボランティア活動は、「本の貸出、返却のカウンター業務」(63.9%) が最も高く、次いで「本の整理」(55.6%)、「書架の飾り付け」(30.6%) となっています。



問 19 港区立図書館の満足度を教えてください。(1つ選択)

図書館サービス全体の総合満足度は、「肯定的評価」(「満足」と「どちらかという  
と満足」との合計)が94.4%、「否定的評価」(「どちらかというと不満」と「不  
満」との合計)が2.8%となっています。

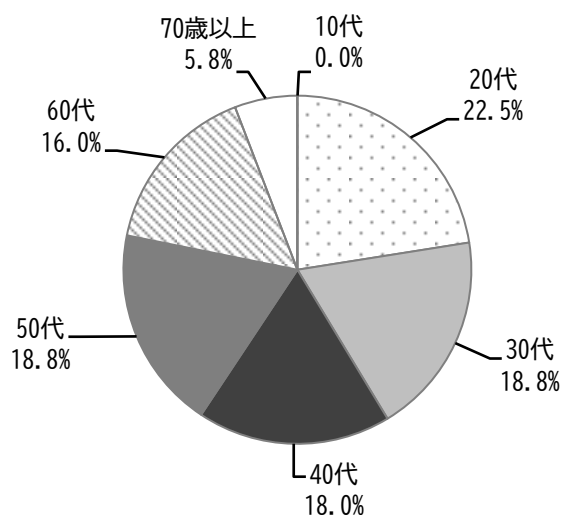


(5) インターネットモニター調査【18歳以上の在勤者】

問1 あなたの年齢をお答えください。(1つ選択)

年齢は、「20代」(22.5%)が最も高く、次いで「30代」「50代」(ともに18.8%)、「40代」(18.0%)となっています。

(n=600)



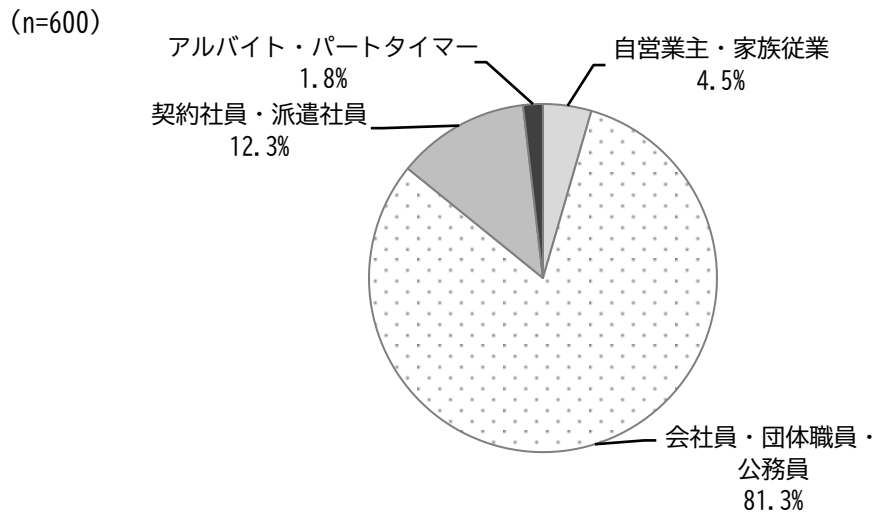
問2 あなたがお勤めの地域をお答えください。(1つ選択)

お住いの地域は、「新橋」(13.5%)が最も高く、次いで「虎ノ門」(12.5%)、「赤坂」(8.3%)となっています。

	n	%		n	%
芝	39	6.5	六本木	32	5.3
海岸1丁目	8	1.3	麻布台	11	1.8
東新橋	11	1.8	麻布十番	3	0.5
新橋	81	13.5	東麻布	3	0.5
西新橋	16	2.7	元赤坂	5	0.8
三田1～3丁目	20	3.3	赤坂	50	8.3
浜松町	32	5.3	南青山	25	4.2
芝大門	9	1.5	北青山	15	2.5
芝公園	15	2.5	三田4～5丁目	8	1.3
虎ノ門	75	12.5	高輪	17	2.8
愛宕	6	1.0	白金	6	1.0
麻布狸穴町	2	0.3	白金台	8	1.3
麻布永坂町	0	0.0	芝浦	27	4.5
南麻布	8	1.3	海岸2～3丁目	6	1.0
元麻布	2	0.3	港南	34	5.7
西麻布	4	0.7	台場	22	3.7


問3 あなたのお仕事をお答えください。(1つ選択)

職業は、「会社員・団体職員・公務員」(81.3%)が最も高く、次いで「契約社員・派遣社員」(12.3%)となっています。



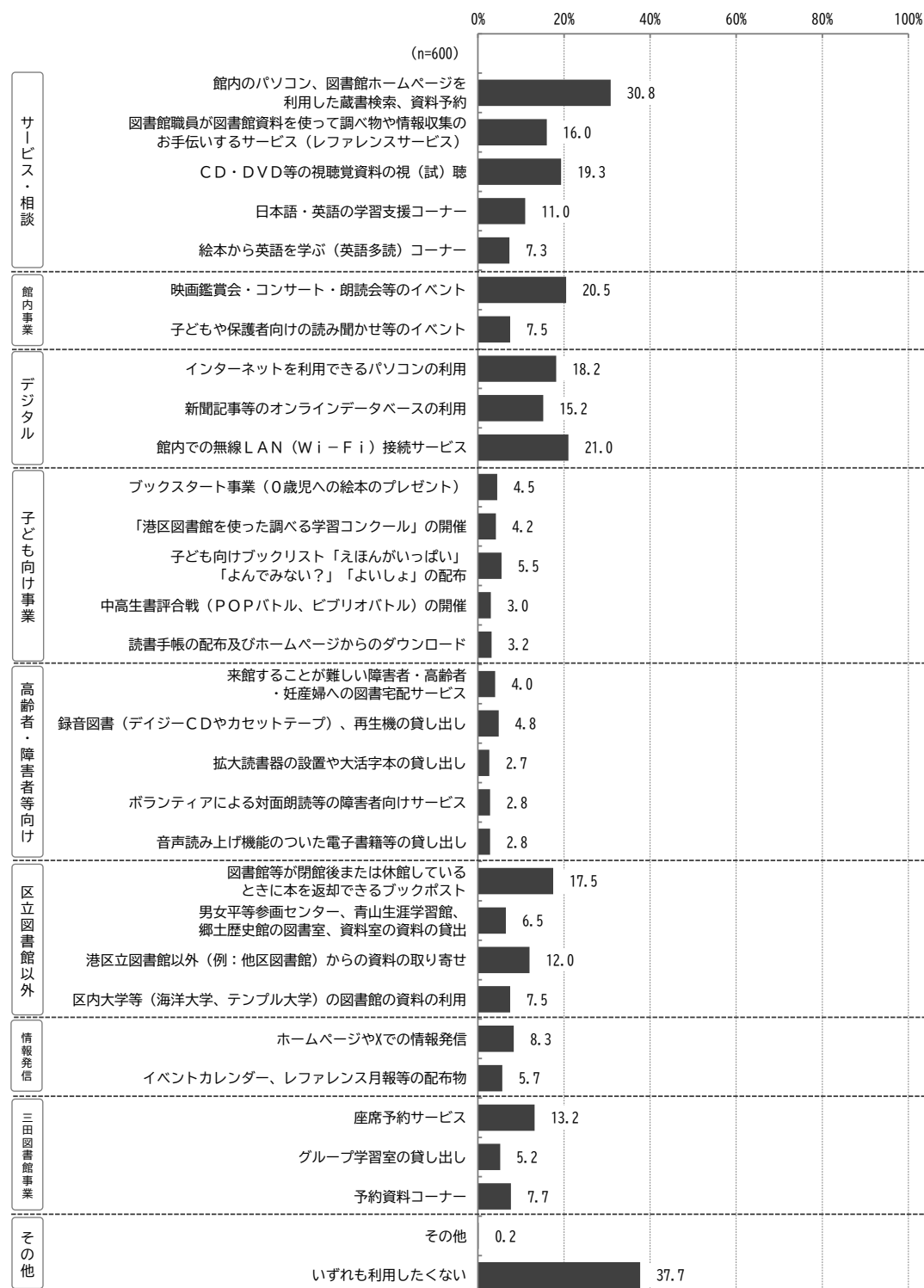
問4 あなたは、港区立図書館で行っているサービスを知っていますか。(複数選択可)

港区立図書館で行っているサービスの認知状況について、「知っている」が42.2%、「いずれも知らない」が57.8%となっています。また、「知っている」中では、「館内のパソコン、図書館ホームページを利用した蔵書検索、資料予約」(24.7%)が最も高く、次いで「CD・DVD等の視聴覚資料の視(試)聴」(16.0%)、「インターネットを利用できるパソコンの利用」(15.7%)となっています。



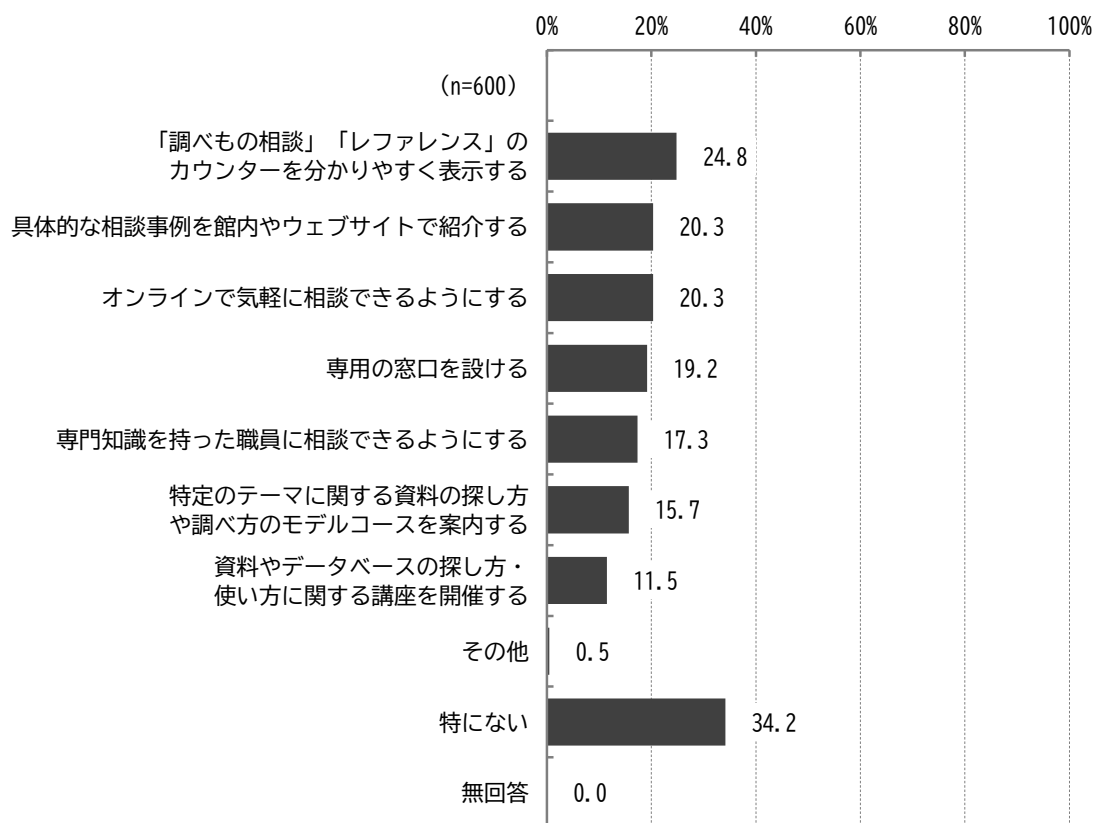
問5 あなたは、港区立図書館で行っているサービスを利用したいですか。(複数選択可)

港区立図書館のサービスについて、「利用したい」が62.3%、「いずれも利用したくない」が37.7%となっています。また、「利用したい」中では、「館内のパソコン、図書館ホームページを利用した蔵書検索、資料予約」(30.8%)が最も高く、次いで「館内での無線LAN(Wi-Fi)接続サービス」(21.0%)、「映画鑑賞会・コンサート・朗読会等のイベント」(20.5%)となっています。



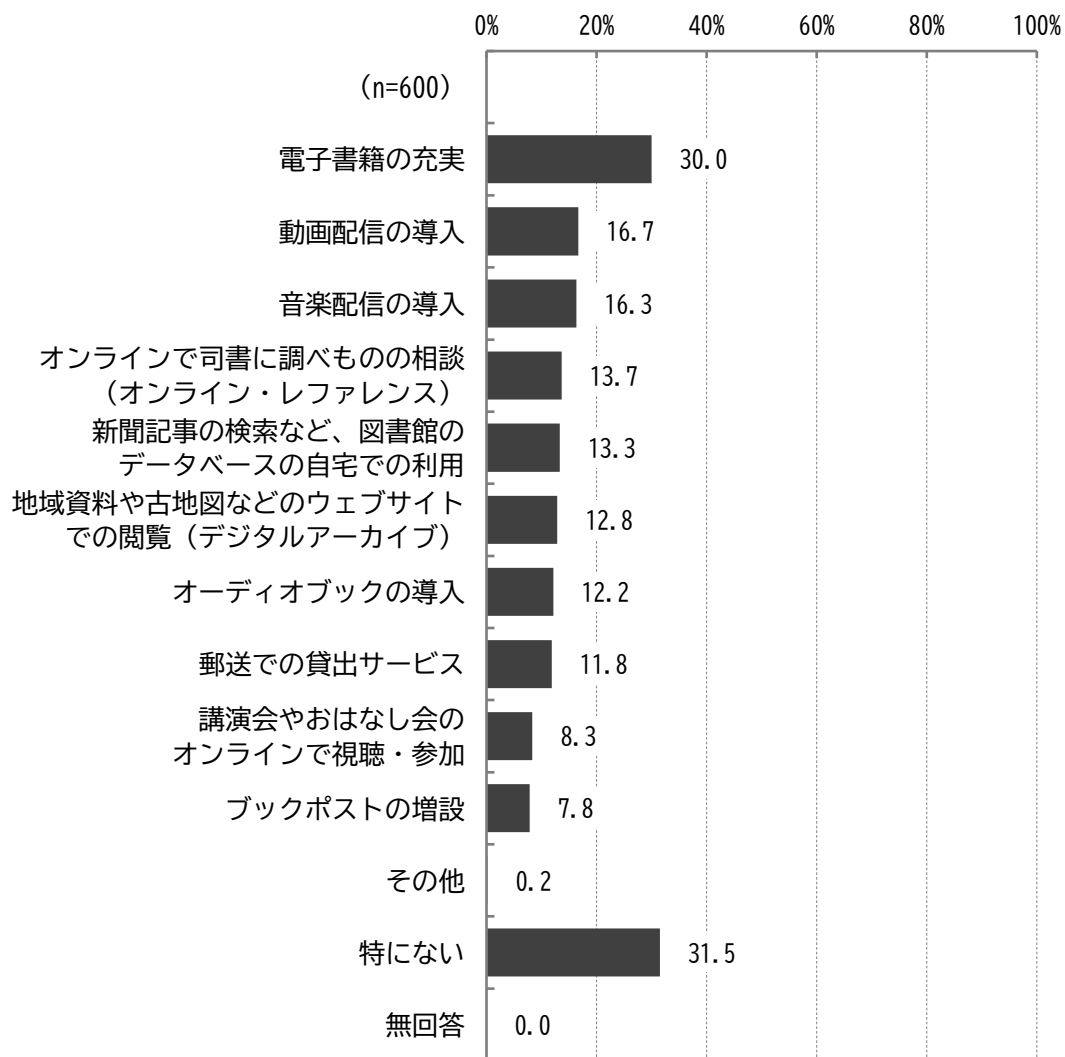
問6 あなたは、図書館の職員による資料探しや調べ物のお手伝い（レファレンスサービス）について、より利用しやすくするために、どのような改善を期待しますか。（上位3つを選択）

レファレンスサービスをより利用しやすくするための改善策は、「特にない」（34.2%）が最も高く、次いで「調べもの相談」「レファレンス」のカウンターを分かりやすく表示する」（24.8%）、「具体的な相談事例を館内やウェブサイトで紹介する」「オンラインで気軽に相談できるようにする」（ともに 20.3%）となっています。



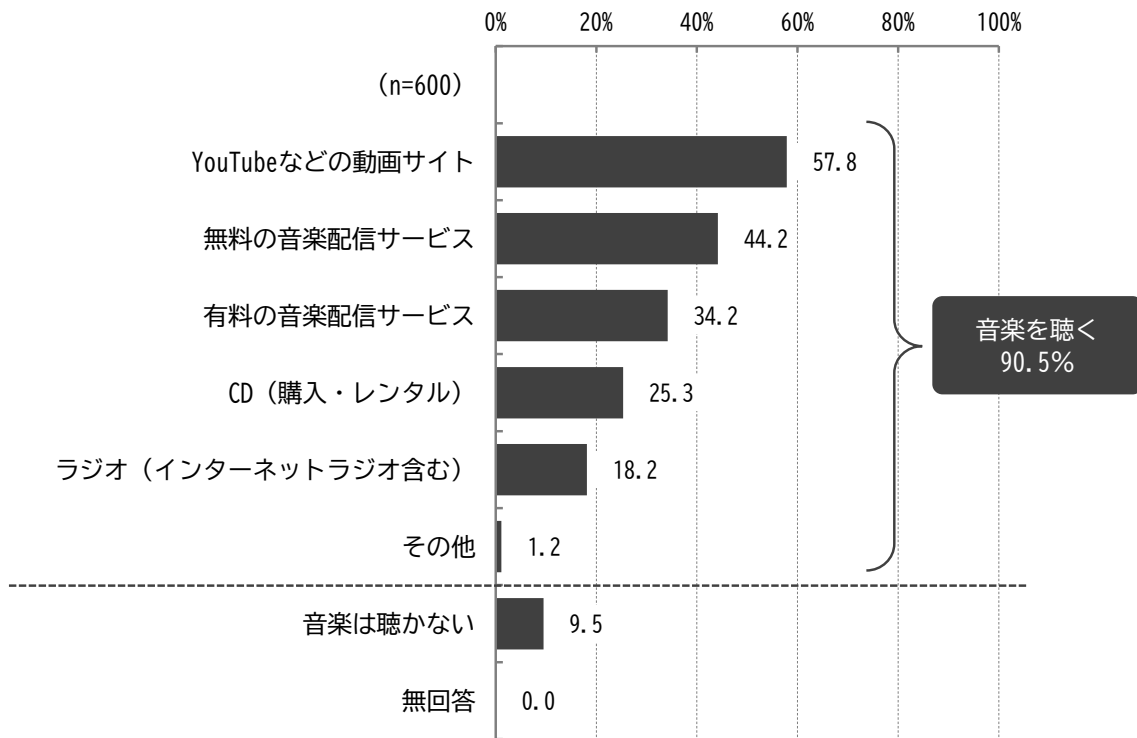
問7 あなたは、区立図書館に来館しなくても利用できるよう、今後、充実して欲しいと思うサービスはありますか。(上位3つを選択)

区立図書館に来館しなくても利用できるよう、今後、充実して欲しいと思うサービスは、「特にない」(31.5%)が最も高く、次いで「電子書籍の充実」(30.0%)、「動画配信の導入」(16.7%)、「音楽配信の導入」(16.3%)となっています。



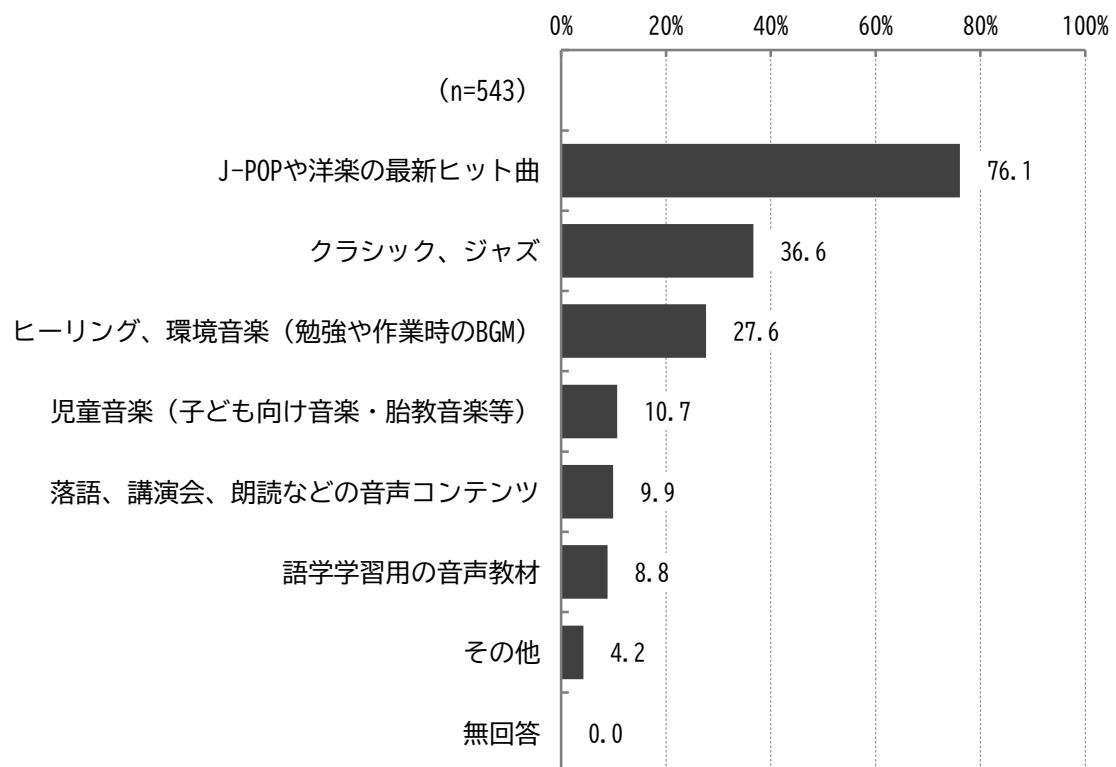
問8 あなたは、どのように音楽を聴きますか。(複数選択可)

音楽を聴くかについては、「聴く」が90.5%、「音楽は聴かない」が9.5%となっています。また、「聴く」中では、「YouTubeなどの動画サイト」(57.8%)が最も高く、次いで「無料の音楽配信サービス」(44.2%)、「有料の音楽配信サービス」(34.2%)となっています。



問9 あなたは、どのような音楽を聴きますか。(複数選択可)

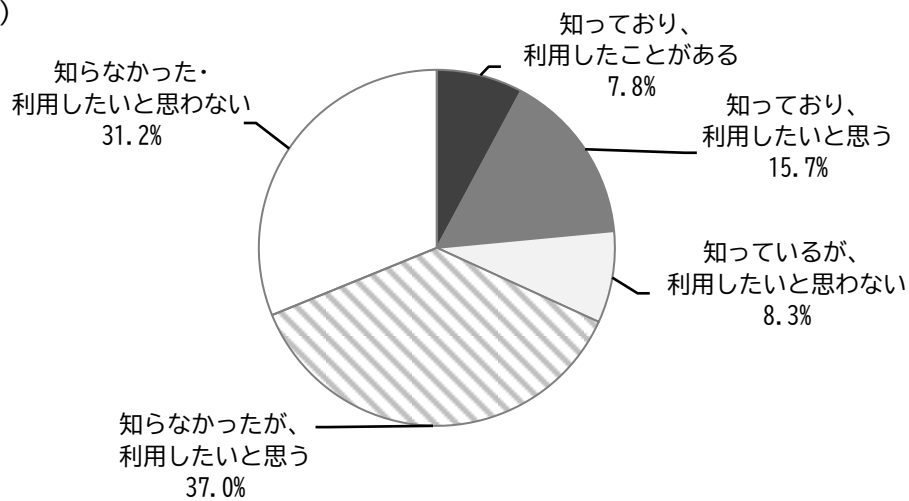
どのような音楽を聴くかについては、「J-POP や洋楽の最新ヒット曲」(76.1%)が最も高く、次いで「クラシック、ジャズ」(36.6%)、「ヒーリング、環境音楽(勉強や作業時のBGM)」(27.6%)となっています。



問 10 港区では、電子書籍サービスを開始しています。あなたは、港区電子図書館を知っていますか。また、利用したいと思いますか。

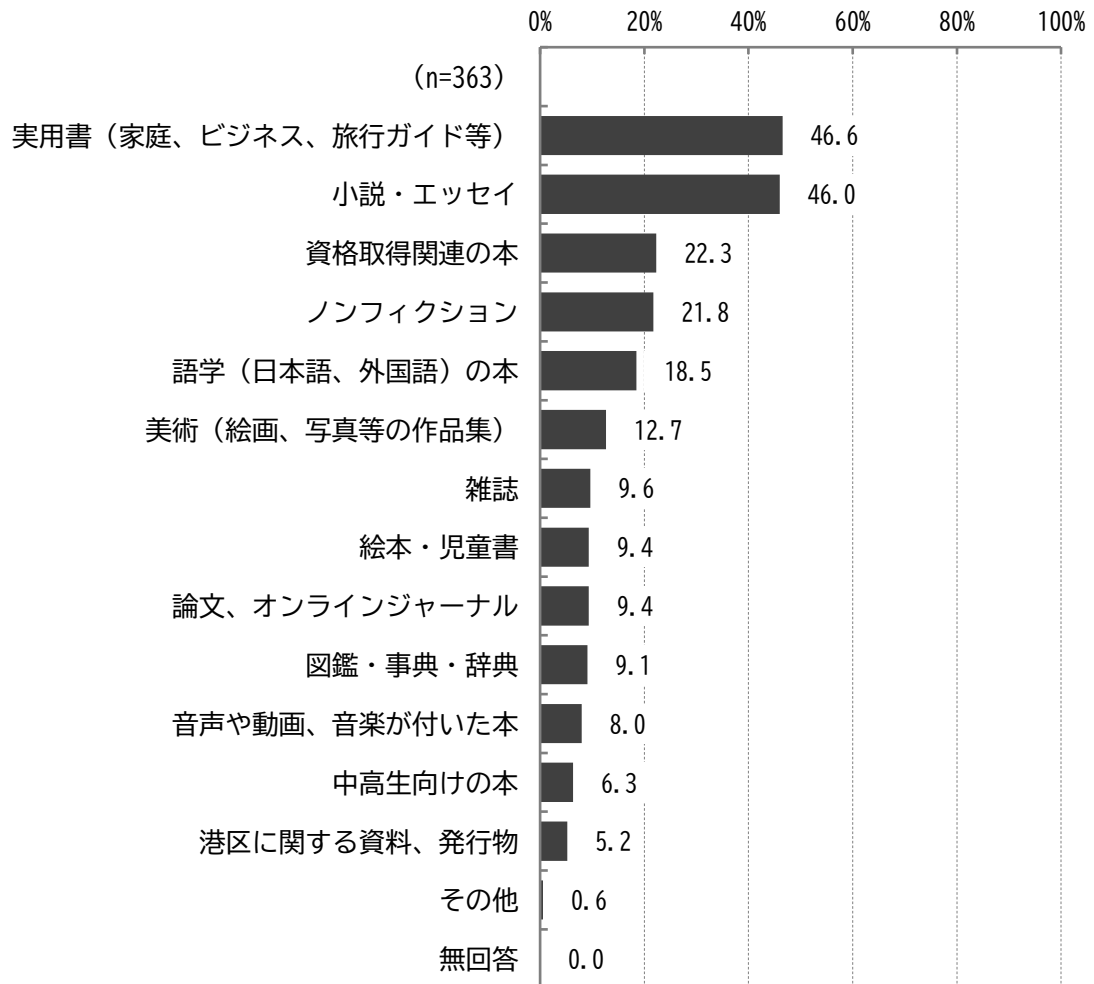
港区電子図書館の認知度（「知っており、利用したことがある」「知っており、利用したいと思う」「知っているが、利用したいと思わない」の合計）は31.8%、利用経験率（「知っており、利用したことがある」）は7.8%、利用意向率（「知っており、利用したいと思う」と「知らなかったが、利用したいと思う」との合計）は52.7%となっています。

(n=600)



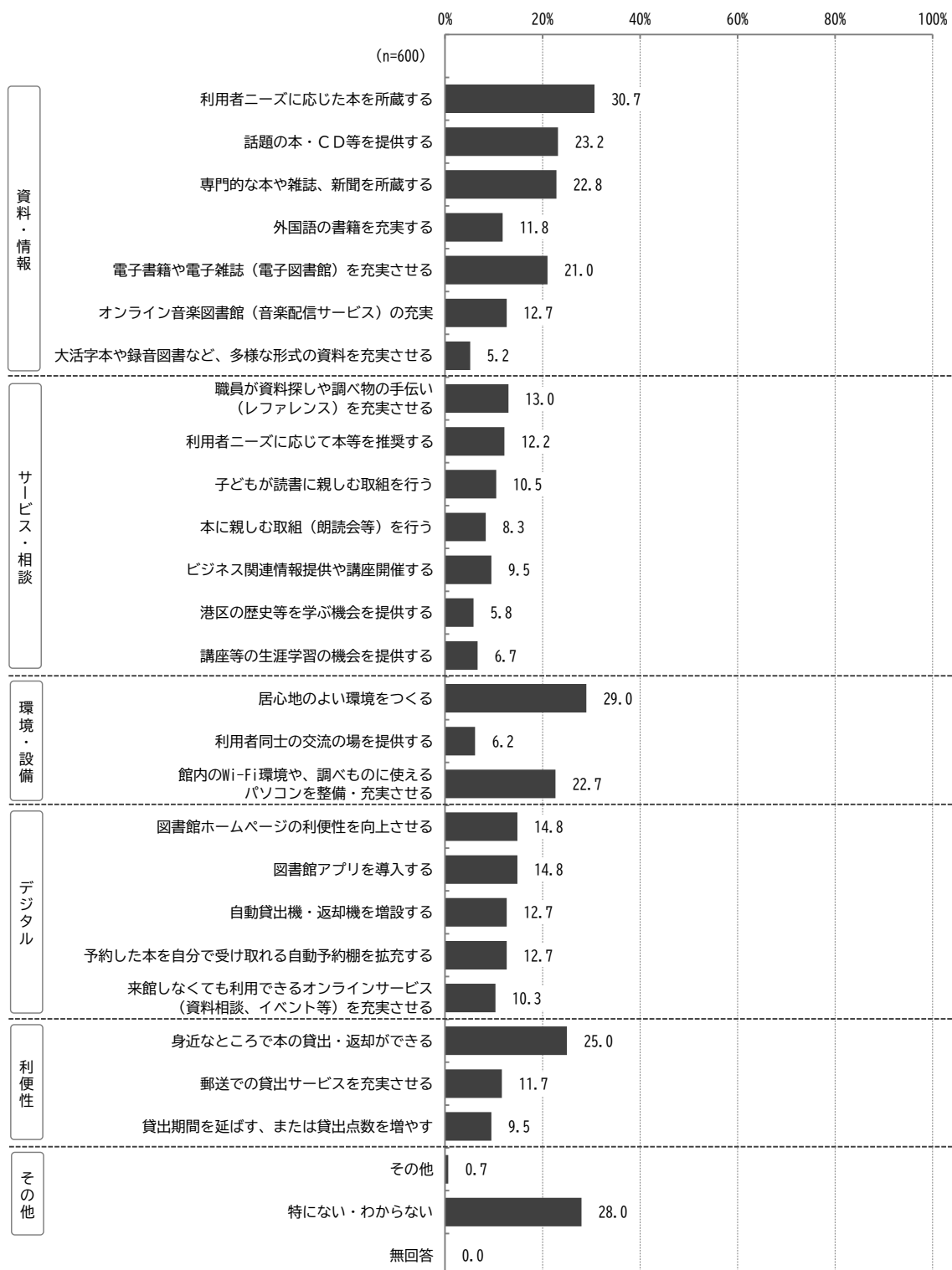
問 11 あなたが利用したい電子書籍の分野は何ですか。(上位3つを選択)

利用したい電子書籍の分野は、「実用書(家庭、ビジネス、旅行ガイド等)」(46.6%)が最も高く、次いで「小説・エッセイ」(46.0%)となっています。



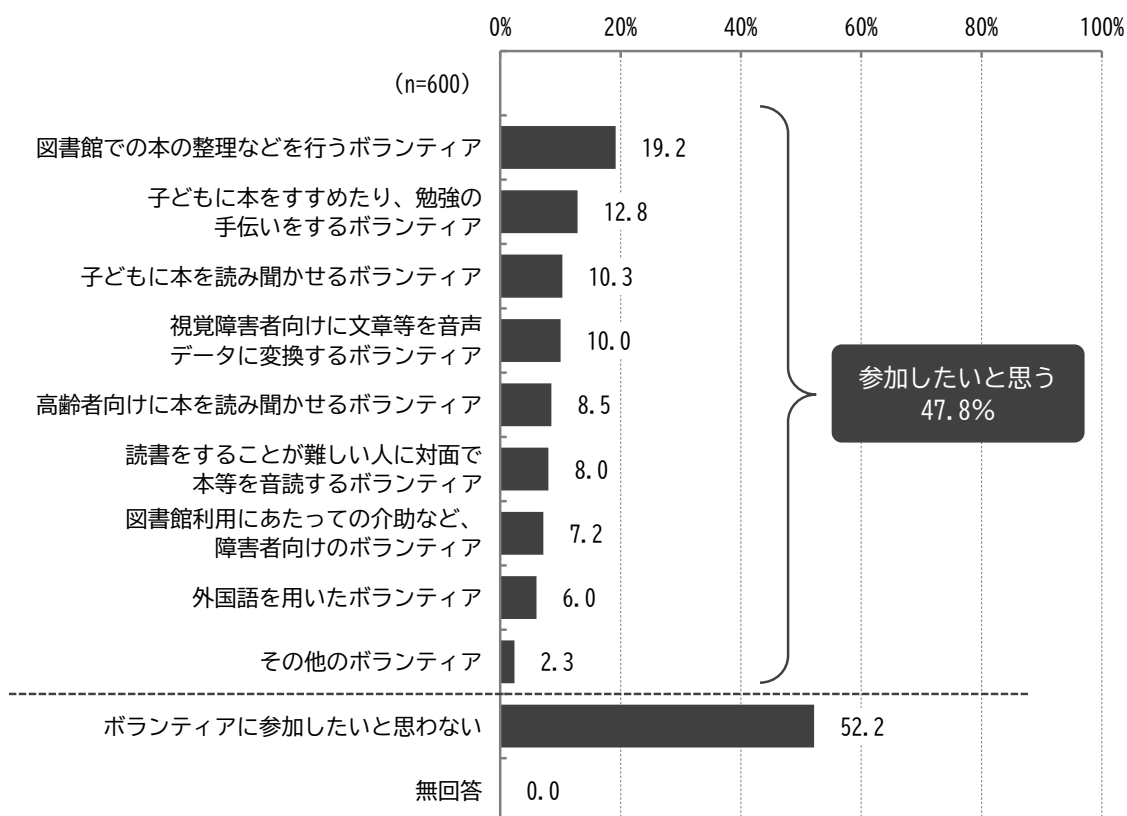
問12 あなたは、より多くの方が港区立図書館を今よりも利用するようになるためには、どのようなサービスが必要だと思いますか。(複数選択可)

より多くの方が港区立図書館を今よりも利用するようになるために必要なサービスは、「利用者ニーズに応じた本を所蔵する」(30.7%)が最も高く、次いで「居心地のよい環境をつくる」(29.0%)、「身近なところで本の貸出・返却ができる」(25.0%)となっています。



問 13 あなたが、港区立図書館で参加したいと思うボランティアはありますか。(上位3つを選択)

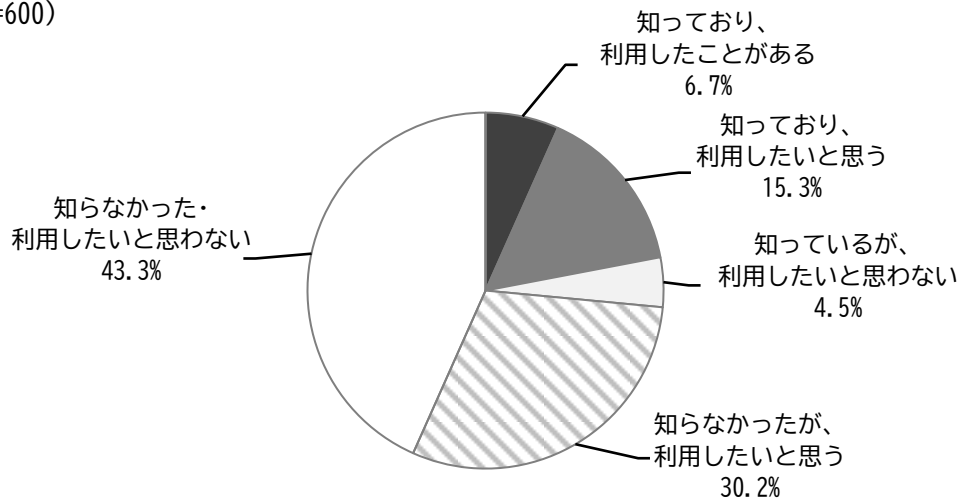
港区立図書館で参加したいと思うボランティアについては、「参加したい」が47.8%、「ボランティアに参加したいと思わない」が52.2%となっています。また、「参加したい」の中では、「図書館での本の整理などを行うボランティア」(19.2%)が最も高く、次いで「子どもに本をすすめたり、勉強の手伝いをするボランティア」(12.8%)となっています。



問 14 港区立郷土歴史館は、港区の自然・歴史・文化を深く知り、交流する拠点として、歴史的建造物を活用し、平成 30 年 11 月に開設しました。常設展示のほか、企画・特別展示やイベントの開催なども行っています。また図書室では歴史資料の閲覧のほか、港区立図書館の資料の予約・貸出・返却も行っています。あなたは、港区立郷土歴史館を知っていますか。また、利用したいと思いますか。  
(1つ選択)

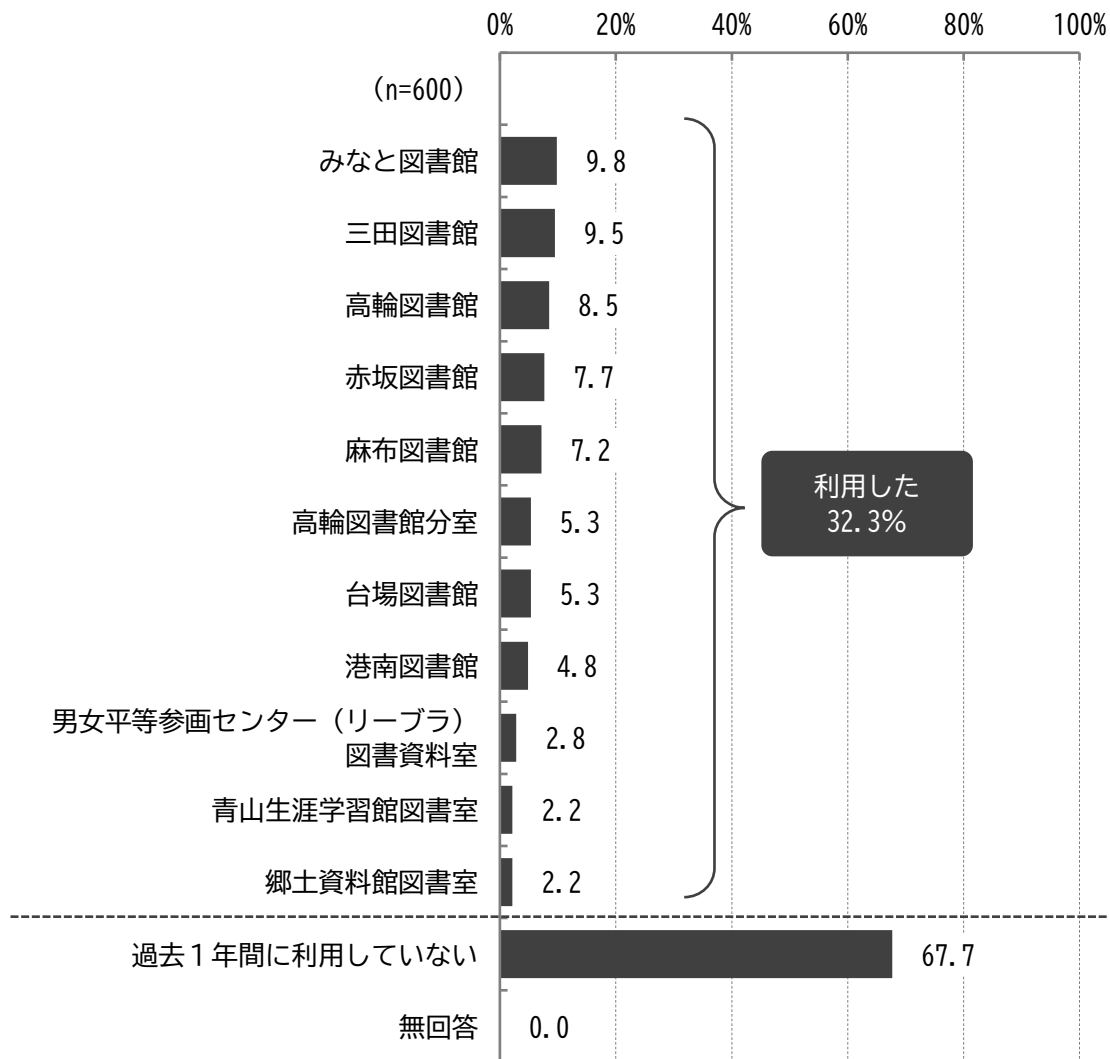
港区立郷土歴史館の認知度（「知っており、利用したことがある」「知っており、利用したいと思う」「知っているが、利用したいと思わない」の合計）は 26.5%、利用経験率（「知っており、利用したことがある」）は 6.7%、利用意向率（「知っており、利用したいと思う」と「知らなかったが、利用したいと思う」との合計）は 45.5%となっています。

(n=600)



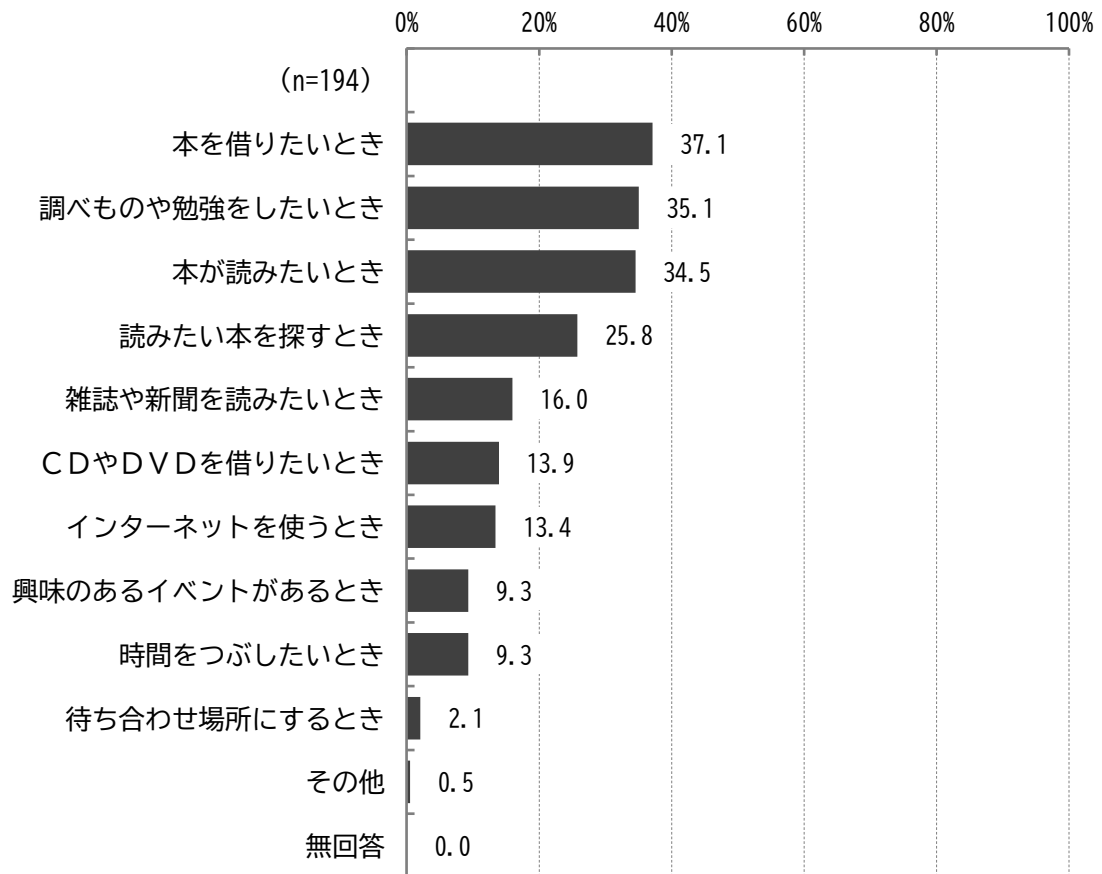
問 15 あなたは、過去1年間に港区立図書館を利用しましたか。(複数選択可)

過去1年間に港区立図書館を利用状況は、「利用した」が32.3%、「過去1年間に利用していない」が67.7%となっています。また、「利用した」中では、「みなと図書館」(9.8%)が最も高く、次いで「三田図書館」(9.5%)となっています。



問 16 あなたは、どんなときに港区立図書館に行きますか。(上位3つを選択)

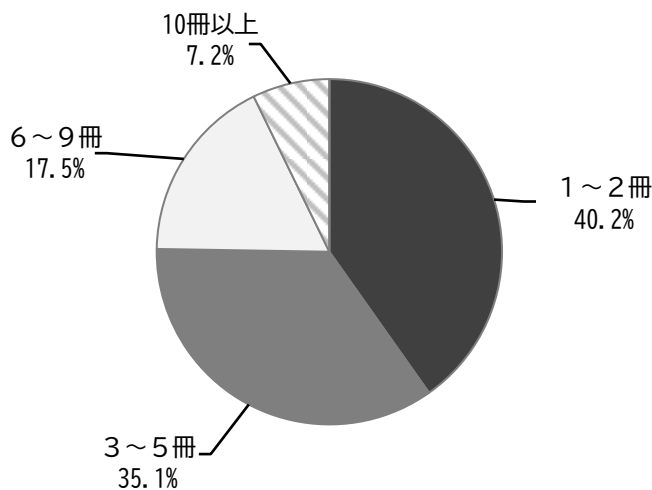
港区立図書館に行く目的は、「本を借りたいとき」(37.1%)が最も高く、次いで「調べものや勉強をしたいとき」(35.1%)、「本が読みたいとき」(34.5%)となっています。



問 17 あなたは、港区立図書館で1ヶ月間に何冊ぐらい本を借りますか。(1つ選択)

港区立図書館で1ヶ月間に何冊ぐらい本を借りるかについては、「1～2冊」(40.2%)が最も高く、次いで「3～5冊」(35.1%)となっています。

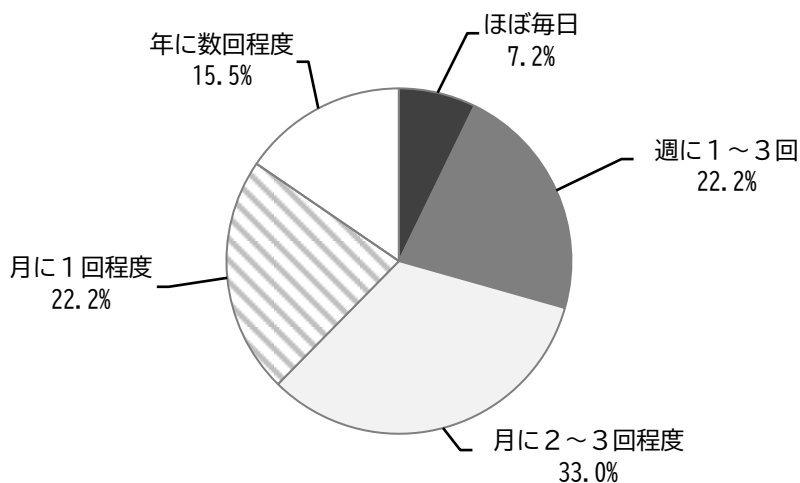
(n=194)



問 18 あなたの、港区立図書館の利用頻度はどのくらいですか。(1つ選択)

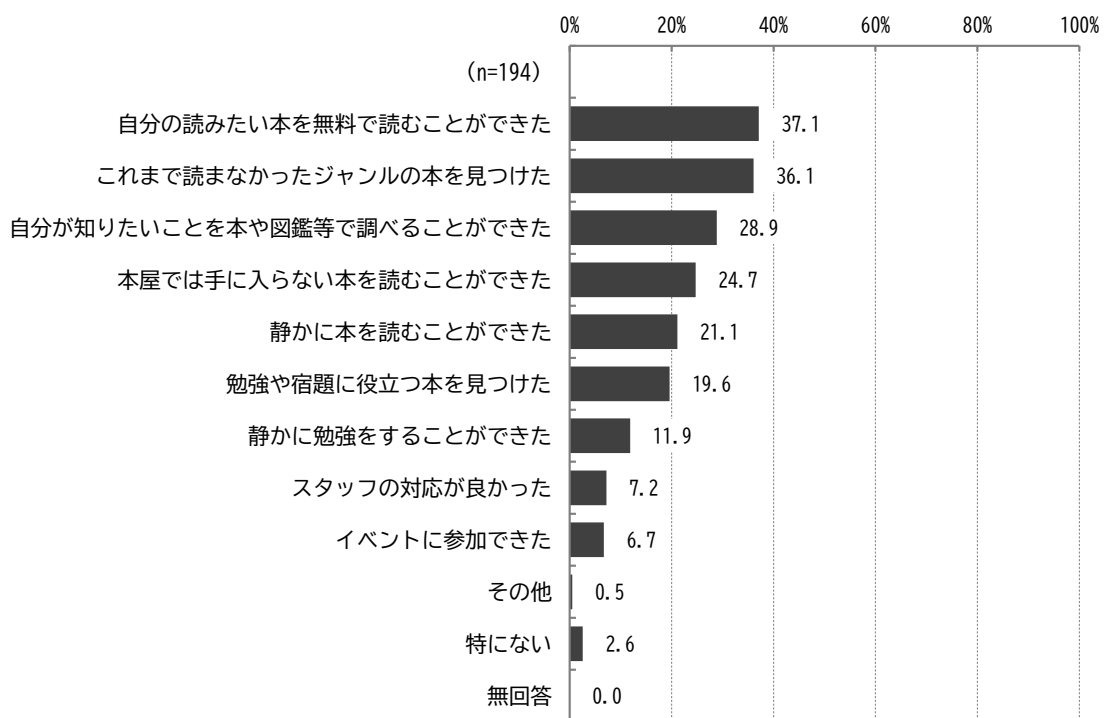
港区立図書館の利用頻度は、「月に2～3回程度」(33.0%)が最も高く、次いで「週に1～3回」(22.2%)、「月に1回程度」(22.2%)となっています。

(n=194)



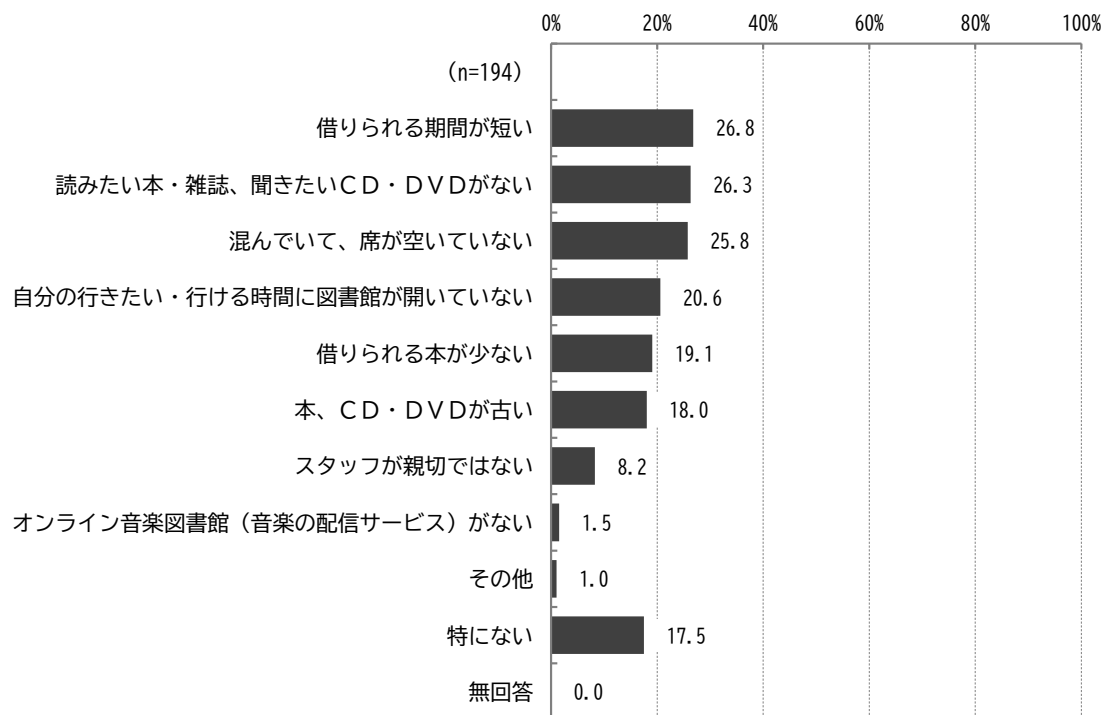
問 19 あなたが過去1年間で港区立図書館を利用して、よかったと思うことは何ですか。(上位3つを選択)

過去1年間で港区立図書館を利用してよかったと思うことは、「自分の読みたい本を無料で読むことができた」(37.1%)が最も高く、次いで「これまで読まなかったジャンルの本を見つけた」(36.1%)、「自分が知りたいことを本や図鑑等で調べることができた」(28.9%)となっています。



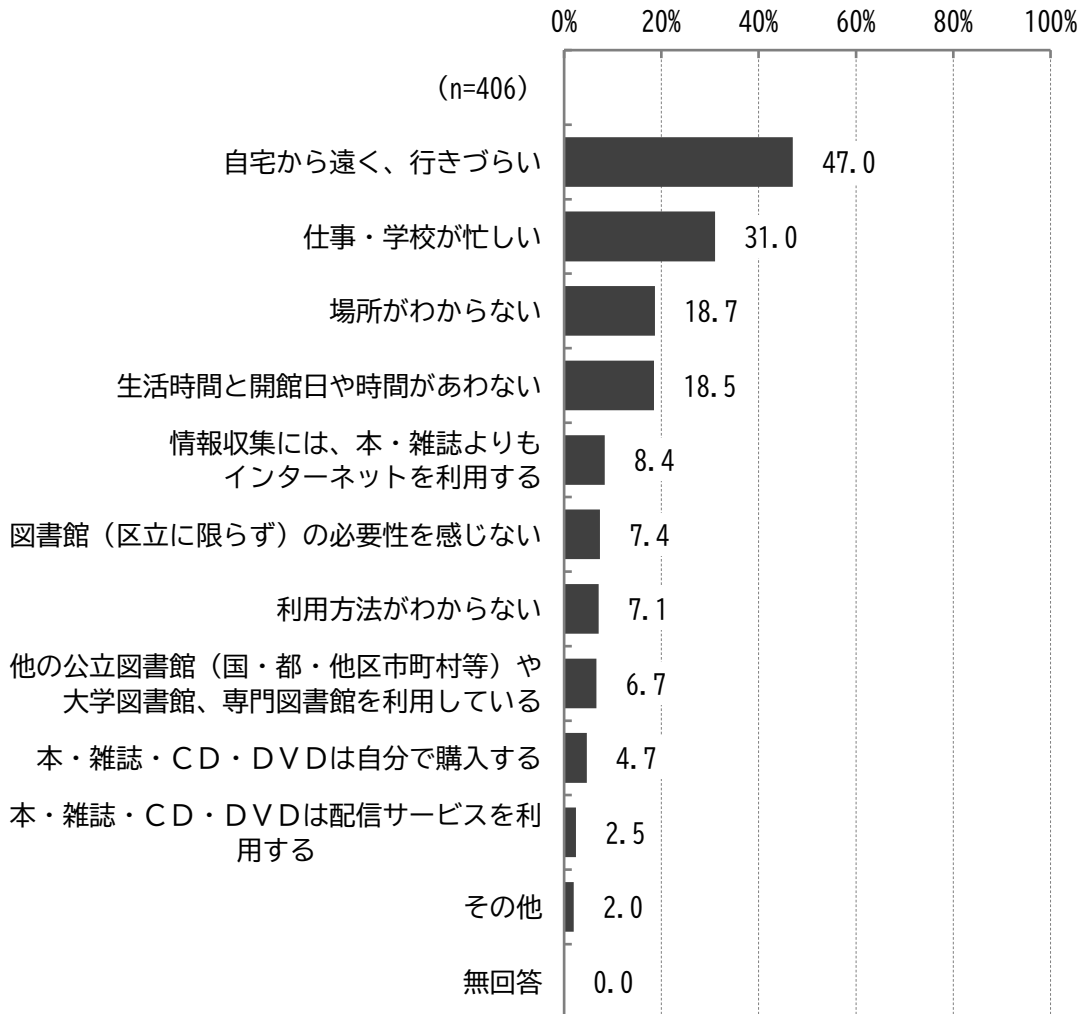
問 20 あなたが過去1年間に港区立図書館を利用して、不満に思ったことは何ですか。(上位3つを選択)

過去1年間に港区立図書館を利用して不満に思ったことは、「借りられる期間が短い」(26.8%)が最も高く、次いで「読みたい本・雑誌、聞きたいCD・DVDがない」(26.3%)、「混んでいて、席が空いていない」(25.8%)となっています。



問 21 あなたが、過去1年間で港区立図書館を利用しなかった理由は何ですか。(上位3つを選択)

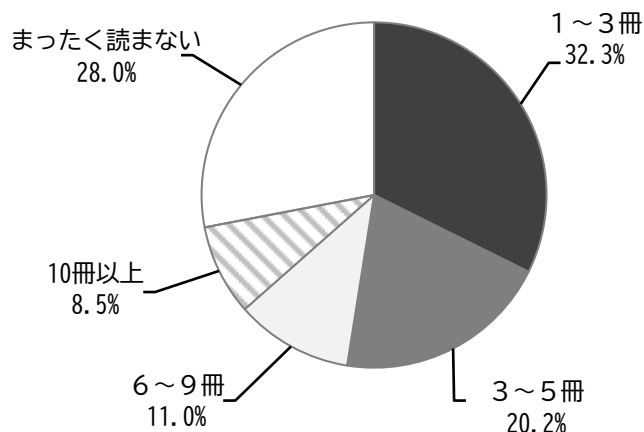
過去1年間で港区立図書館を利用しなかった理由は、「自宅から遠く、行きづらい」(47.0%)が最も高く、次いで「仕事・学校が忙しい」(31.0%)となっています。



問 22 あなたは、1 か月間に何冊の本を読みましたか。(1 つ選択)

1 か月間に何冊の本を読んだかについては、「読んだ」が 72.0%、「まったく読まない」が 28.0%となっています。また、「読んだ」中では、「1～3冊」(32.3%) が最も高く、次いで「3～5冊」(20.2%) となっています。

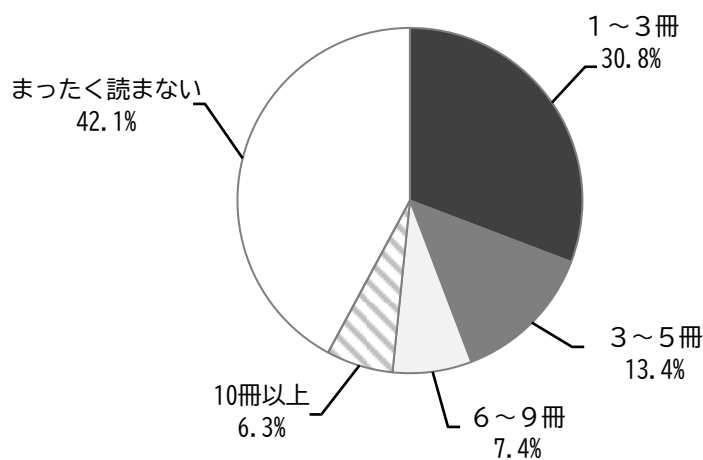
(n=600)



問 23 あなたが読んだ本のうち電子書籍は何冊ですか。(1 つ選択)

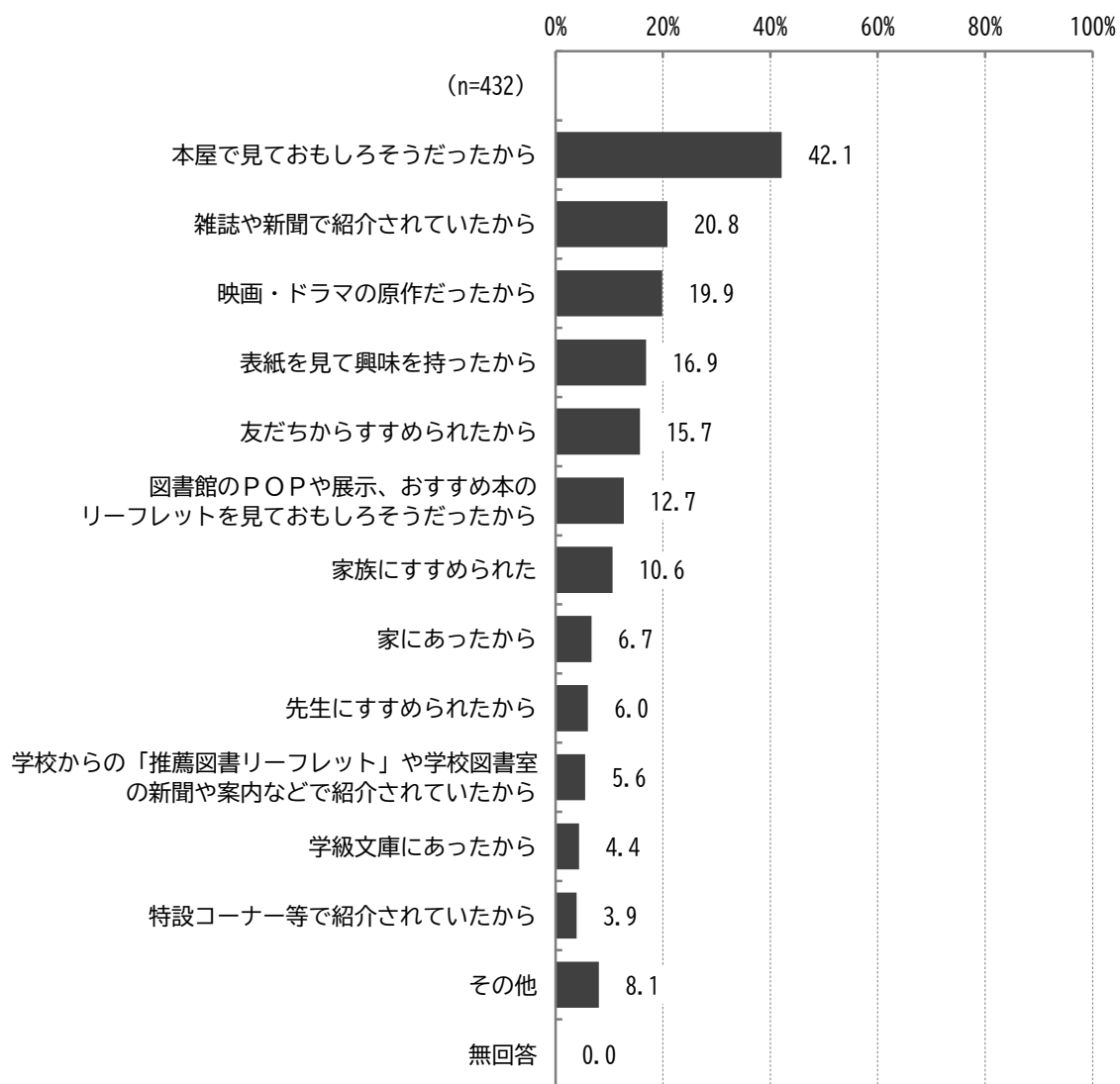
読んだ本のうち電子書籍の冊数は、「読んだ」が 57.9%、「まったく読まない」が 42.1%となっています。また、「読んだ」中では、「1～3冊」(30.8%) が最も高く、次いで「3～5冊」(13.4%) となっています。

(n=432)



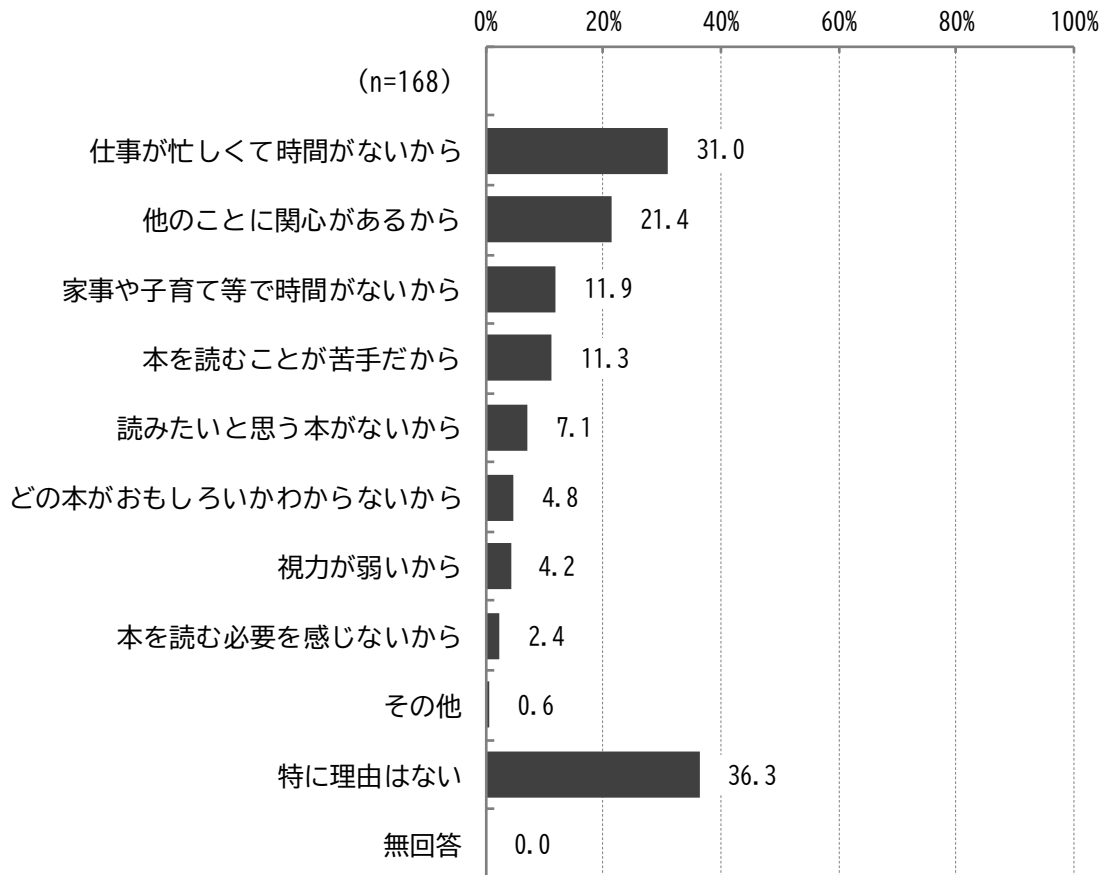
問 24 あなたが本を読んだきっかけは何ですか。(上位3つを選択)

本を読んだきっかけは、「本屋で見てももしろそうだったから」(42.1%)が最も高く、次いで「雑誌や新聞で紹介されていたから」(20.8%)、「映画・ドラマの原作だったから」(19.9%)となっています。



問 25 あなたが本を読まない理由は何ですか。(上位3つを選択)

本を読まない理由は、「仕事が忙しくて時間がないから」(31.0%)が最も高く、次いで「他のことに興味があるから」(21.4%)となっています。





# 港区教育推進計画の策定に向けたアンケート調査報告書

刊行物発行番号 2025271 - 7220

令和8（2026）年3月

【編集・発行】港区教育委員会事務局教育推進部教育長室  
〒105-8511 港区芝公園一丁目5番25号  
03（3578）2111（代表）