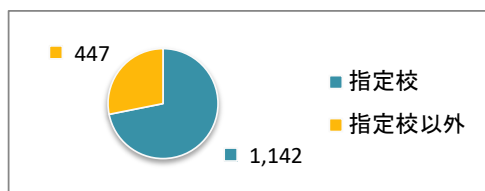


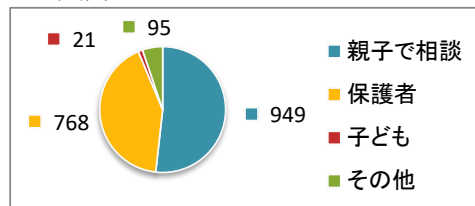
令和7年度新入学 学校選択希望制アンケート集計結果(小学校)

発送数	2,287
アンケート回収数	1,786
回収率	78%

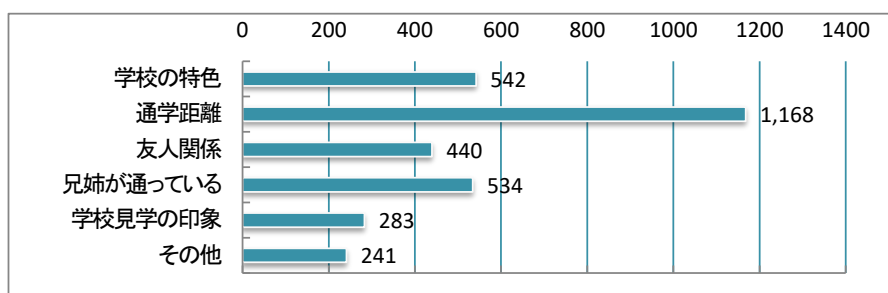
●質問1 学校選択希望票ではどちらの学校を選択しましたか。



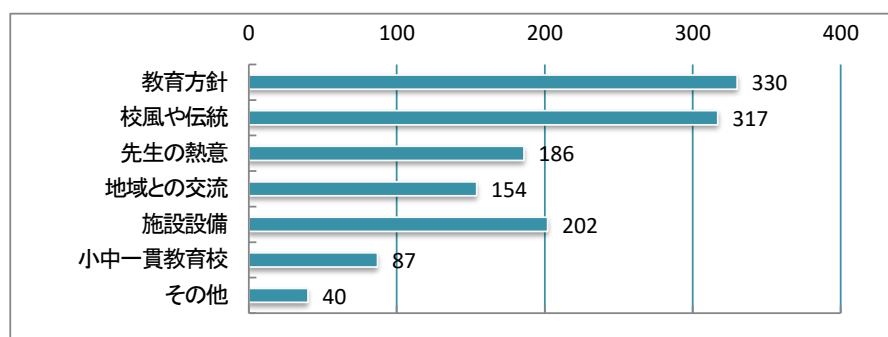
●質問2 選択はどなたがしましたか。



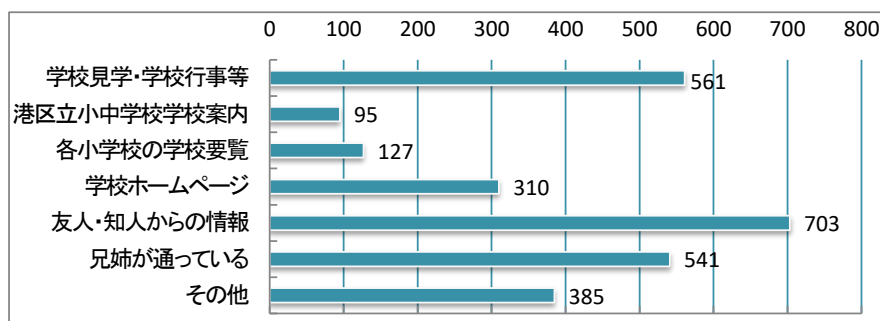
●質問3 学校を選んだ基準・理由はどれですか。(複数回答可)



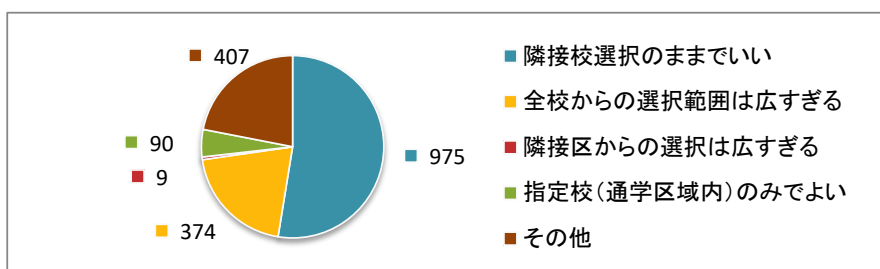
●質問4 質問3で「学校の特色」を選んだ方にお伺いします。その特色はどれですか。(複数回答可)



●質問5 学校を選ぶにあたって参考となった情報はどれですか。(複数回答可)



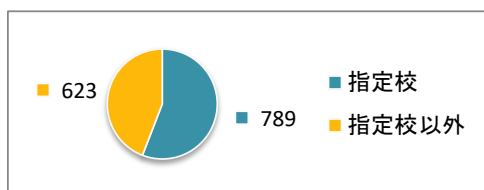
●質問6 学校選択希望範囲についてお伺いします。



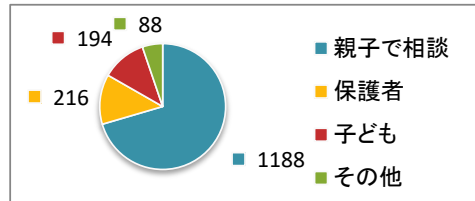
令和7年度新入学 学校選択希望制アンケート集計結果(中学校)

発送数	2,049
アンケート回収数	1,652
回収率	81%

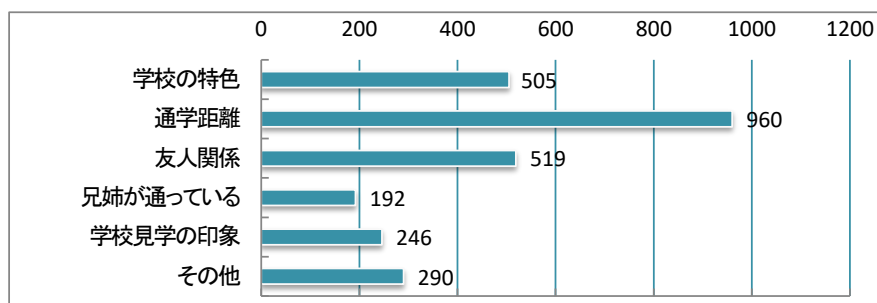
●質問1 学校選択希望票ではどちらの学校を選択しましたか。



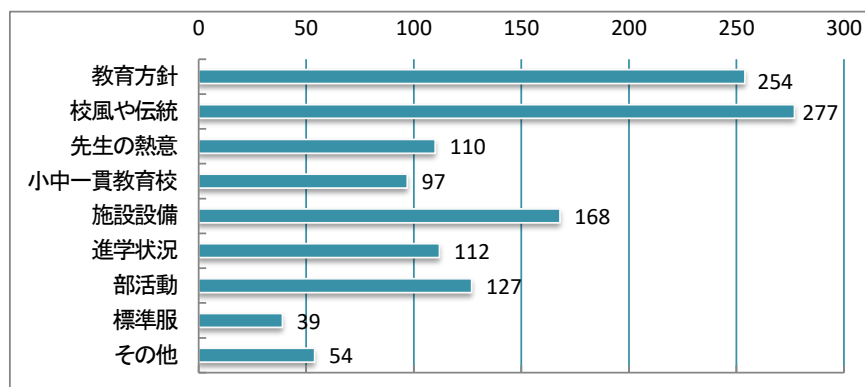
●質問2 選択はどなたがしましたか。



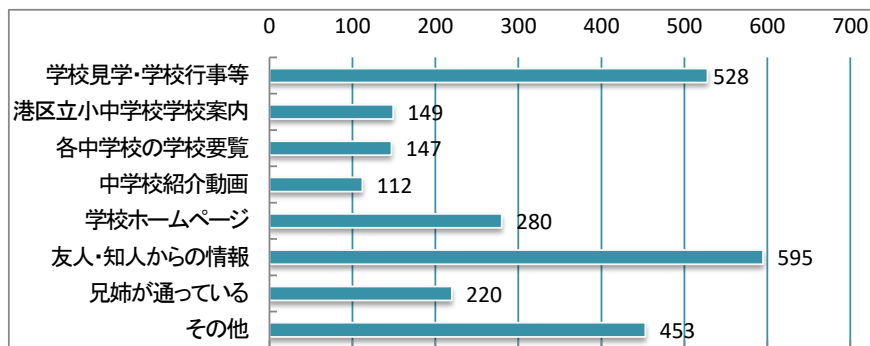
●質問3 学校を選んだ基準・理由はどれですか。(複数回答可)



●質問4 質問3で「学校の特色」を選んだ方にお伺いします。その特色はどれですか。(複数回答可)



●質問5 学校を選ぶにあたって参考となった情報はどれですか。(複数回答可)



●質問6 学校選択希望範囲についてお伺いします。

