

資源とごみの分け方・出し方


家庭版

●全ての資源・ごみは、決められた曜日の午前8時までに出してください。●

資源 プラスチック


毎週		曜日

午前8時まで

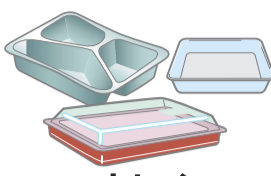
プラマーク  を目安に分別してください。




フィルム・袋



キャップ(ふた)



トレイ



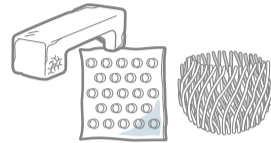
カップ・パック




ボトル・チューブ




ケース(CD、DVD等)



発泡スチロール等



その他のプラスチック



- ①汚れは、古布や残り水等で落としてください。
- ②ふた付きの容器、または中身の見える袋に入れて出してください。

袋を二重にしないでください。


資源 ペットボトル、 びん、かん、古紙

毎週		曜日

午前8時まで

残り水等で軽くすすいで出してください。

- ※キャップ・ラベルは外す
- ※飲食用に限る。
- ※飲食用に限る。




ペットボトル



ペットボトルのみ




びん



びんのみ



かん



かんのみ

古紙(雨の日でも回収します)



新聞紙・段ボール・紙パック・雑誌



その他再生可能紙
(菓子箱・トイレトーパーやラップの芯など)

ペットボトルはペットボトル回収袋または中身の見える袋に入れて出してください。

びん、かんはコンテナまたは中身の見える袋に入れて出してください。

古紙は種類別にひもでしばって出してください。その他再生可能紙は、紙袋に入れて出すか雑誌にはさんで出すこともできます。

チラシは新聞紙にはさんでください。


可燃ごみ (燃やすごみ)

毎週		曜日


午前8時まで




汚れが落とせないプラスチック




生ごみ
(水をよく切ってください。)




資源に出せない紙類



ゴム・皮革製品



CD・ビデオテープ等



衣類・紙おむつ等
(排せつ物はトイレに流してください。)



ふた付きの容器または中身の見える袋に入れて出してください。

不燃ごみ (燃やさないごみ) 第

毎月		曜日

午前8時まで



陶磁器・ガラス類



金属製品
刃物は新聞紙等に包んで「キケン」と表記してください。



電球・蛍光灯
電球・蛍光灯は購入時のケース等に入れてください。
※蛍光灯は、拠点回収も実施しています。(電球は除く)



30cm未満の小型家電製品
※30cm以上のものは粗大ごみです。



カセットボンベ・スプレー缶
ライター・充電式電池

カセットボンベ等は、中身を使い切ってから、袋に「キケン」と表記して、他の不燃ごみとは別の袋で出してください。充電式電池は絶縁処理をして、他の不燃ごみとは別の袋で出してください。



ふた付きの容器または中身の見える袋に入れて出してください。

家具の無料引き取り

まだ使える家具は、家具の無料引き取りをご利用ください。※引き取りには条件があります。詳しくは、26ページをお読みのうえご相談ください。

家具のリサイクル展(9:30~16:30) TEL:03-3472-8186 (休館日 第3木曜日・日曜日・12月28日~1月3日)


粗大ごみ(事前申込制) 有料

※持ち込みについては一部無料

おおむね一辺が30cm以上のものは粗大ごみです。
事業所から出る粗大ごみは区では収集できません。廃棄物収集運搬業者に委託してください。

粗大ごみ受付センター TEL:03-6747-9253 (受付時間 月~土) 8:00~19:00
インターネット受付(24時間受付) <https://ecolife.e-tumo.jp/sodai-minato-tokyo-u/>

大型台風上陸などの荒天時には、ごみの収集を中止する可能性があります(詳しくはガイドブック裏面をご参照ください)。

 みなとコール(港区コールセンター) TEL:03-5472-3710 (年中無休 8:00~20:00) FAX:03-5777-8752

港区みなとリサイクル清掃事務所 TEL:03-3450-8025 (月~土 7:40~17:15) FAX:03-3450-8063