




令和5年10月1日改定版

資源とごみの

分別ガイドブック



港区リデュース
キャラクター
だんじろう



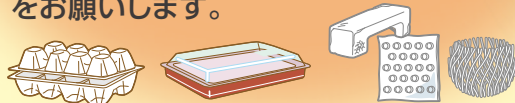
港区リユース
キャラクター
リユウ助



港区リサイクル
キャラクター
エコル

資源プラスチックの 分別 P6~P7

港区では、様々なプラスチックを資源として回収しています。プラスチックの分別とリサイクルにご協力をお願いします。



その他再生可能紙の 分別 P8~P9

可燃ごみとして捨てられがちな、お菓子やティッシュの箱、広告チラシなどは、リサイクルすることができます。紙袋に入れる、雑誌にはさむなどして、まとめて資源の日にお出してください。



分別にご協力を/
3R・食品ロス削減
P3~P5

資源
プラスチック
P6~P7

資源
古紙、ペットボトル
びん、かん
P8~P11

可燃ごみ
(燃やすごみ)
P12

不燃ごみ
(燃やさないごみ)
P13

粗大ごみ
P14~P18

その他の
ご相談
P19~P20

拠点回収/
フードドライブ
回収場所
P21~P23

区で収集
できないもの/
不法投棄
P24~P25

ごみを減らす
取り組み
P26~P27

資源・ごみの
分け方一覧表
P28~P31

不要な
プラスチックを
減らしましょう!
裏表紙

家具の無料 引き取り

まだ使える家具は、家具の無料引き取りをご利用ください。

※引き取りには条件があります。
詳しくは、26ページをお読みのうえご相談ください。

家具のリサイクル展 (9:30~16:30)

☎ 03-3472-8186 (休館日 第3木曜日・日曜日・12月28日~1月3日)

粗大ごみ 申し込み

粗大ごみ受付センター

☎ 03-6747-9253 (月~土 8:00~19:00)

インターネット受付(24時間受付) <https://ecolife.e-tumo.jp/sodai-minato-tokyo-u/>
※令和5年3月20日から受付電話番号とホームページが変更になりました。



みなとリサイクル清掃事務所 ☎ 03-3450-8025 (月~土 7:40~17:15)

みなとコール(港区コールセンター) ☎ 03-5472-3710 (年中無休 8:00~20:00)

港区ホームページ <https://www.city.minato.tokyo.jp>



資源回収・ごみ収集曜日一覧

午前8時
までに出してください。
※赤文字の地域は、
午前7:30まで

地域		資源 プラスチック	資源 ペットボトル びん かん 古紙	可燃ごみ	不燃ごみ	
あ 行	赤坂	1丁目	水	土	月・木	第2・4火
		2・6・9丁目	土	水	月・木	第2・4金
		3丁目	土	水	月・木	第1・3金
		4・5・7・8丁目	土	水	月・木	第1・3金
	麻布十番	1~4丁目	金	火	水・土	第2・4木
	麻布台	1丁目	水	土	月・木	第2・4火
		2・3丁目	金	火	水・土	第2・4木
	麻布永坂町		金	火	水・土	第2・4木
	麻布狸穴町		金	火	水・土	第2・4木
	愛宕	1・2丁目	水	土	月・木	第2・4火
か 行	海岸	1丁目	月	木	火・金	第2・4土
		2・3丁目	木	月	火・金	第1・3水
	北青山	1~3丁目	月	木	火・金	第2・4土
	港南	1~5丁目	土	水	月・木	第1・3金
さ 行	芝	1・2・5丁目	月	木	火・金	第1・3土
		3丁目	火	金	水・土	第2・4月
		4丁目	木	月	火・金	第2・4水
	芝浦	1~3丁目	木	月	火・金	第2・4水
		4丁目	木	月	火・金	第1・3水
	芝公園	1・2丁目	月	木	火・金	第2・4土
		3・4丁目	水	土	月・木	第2・4火
	芝大門	1・2丁目	月	木	火・金	第2・4土
	白金	1・3・5丁目	水	土	月・木	第1・3火
		2・4・6丁目	金	火	水・土	第1・3木
白金台	1丁目	金	火	水・土	第2・4木	
	2~5丁目	金	火	水・土	第1・3木	
新橋	右の表をご覧ください					
台場	右の表をご覧ください					
た 行	高輪	1・2丁目	水	土	月・木	第2・4火
		3・4丁目	土	水	月・木	第2・4金
	虎ノ門	1~5丁目	水	土	月・木	第2・4火
な 行	西麻布	1丁目	月	木	火・金	第1・3土
		2・3丁目	木	月	火・金	第2・4水
		4丁目	月	木	火・金	第2・4土
西新橋	1~3丁目	水	土	月・木	第1・3火	
は 行	浜松町	1・2丁目	月	木	火・金	第2・4土
	東麻布	1~3丁目	金	火	水・土	第2・4木
	東新橋	1・2丁目	月	木	火・金	第2・4土
ま 行	三田	1丁目	金	火	水・土	第2・4木
		2~5丁目	火	金	水・土	第2・4月
	南青山	1・2丁目	月	木	火・金	第1・3土
		3~6丁目	木	月	火・金	第1・3水
		7丁目	月	木	火・金	第2・4土
	南麻布	1~4丁目	火	金	水・土	第1・3月
		5丁目	木	月	火・金	第2・4水
元赤坂	1・2丁目	土	水	月・木	第1・3金	
元麻布	1~3丁目	火	金	水・土	第1・3月	
ら 行	六本木	右の表をご覧ください				

地域		資源 プラスチック	資源 ペットボトル びん かん 古紙	可燃ごみ	不燃ごみ
新 橋	1丁目	水	土	月・木	第1・3火
	2丁目 1~5・10~14・ 18~21番	月	木	火・金	第2・4土
	2丁目 6~9・ 15~17番	月	金	火・木・土	水 ※
	3丁目 1~7・26番	月	木	火・金	第2・4土
	3丁目 8~25番	月	金	火・木・土	水 ※
	4丁目 1~4・9・ 22~31番	月	木	火・金	第2・4土
	4丁目 5~7・10・11・ 14・15・18~21番 (19番4号除く)	月	金	火・木・土	水 ※
	4丁目 19番4号	月	木	火・金	第2・4土
	5・6丁目	月	木	火・金	第2・4土
	六 本 木	1丁目	水	土	月・木
2丁目		土	水	月・木	第2・4金
3丁目 1~7番・ 15番2号~21・29号・ 16~18番		水	土	月・木	第2・4火
3丁目 8~14番・ 15番22~25号		土	木	月・水・金	火 ※
4丁目 1~3番		土	水	月・木	第2・4金
4丁目 4~12番		土	木	月・水・金	火 ※
5丁目 1~3番		土	木	月・水・金	火 ※
5丁目 4~18番		水	土	月・木	第1・3火
6丁目		水	土	月・木	第1・3火
7丁目 1~12番・13番1号・ 9~11号・ 15~23番		月	木	火・金	第1・3土
7丁目 13番5~8号・ 14番	土	木	月・水・金	火 ※	

地域	資源 プラスチック	資源 びん かん	資源 ペットボトル 古紙	可燃ごみ	不燃ごみ
台場	木	火	土	管路	月

不燃ごみの収集日について

令和★年★月						
日	月	火	水	木	金	土
				1	2	3
4	5	6	7	8	9	10
11	12	13	14	15	16	17
18	19	20	21	22	23	24
25	26	27	28	29	30	31

例えば左のカレンダーでは

「第1・3」とは、その月の
1回目と3回目の曜日です。

「第2・4」とは、その月の
2回目と4回目の曜日です。

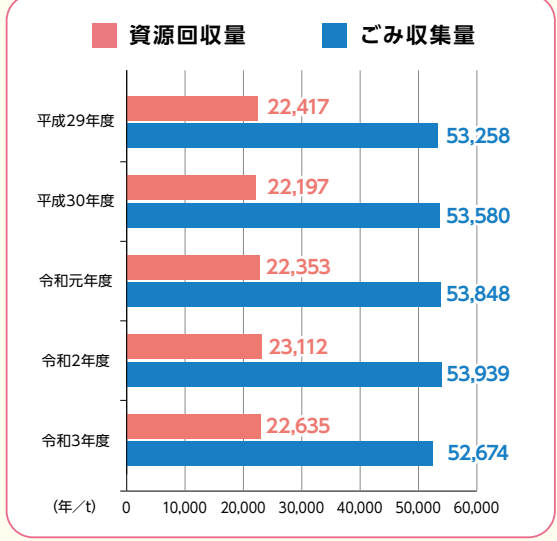
本紙に記載されている地域表示(緑色)は、
ご利用になられている集積所の場所です。
お住まいの場所ではありませんので、ご注意ください

資源回収、
ごみ収集曜日
3R、食品ロス削減
分別にご協力を
資源
プラスチック
古紙、ペットボトル
びん、かん
可燃ごみ
(燃やすごみ)
不燃ごみ
(燃やさないごみ)
粗大ごみ
その他の相談
回収場所
不法投棄
ごみを減らす
資源ごみの
分け方一覧表
不要な
プラスチックを
減らしましょう!

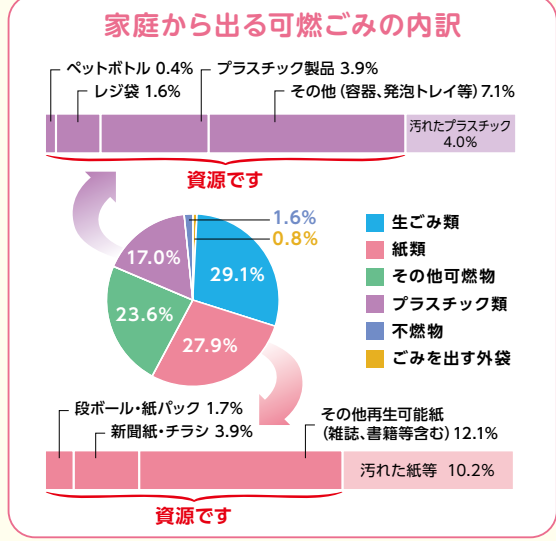
貴重な資源がごみとして出されています!!

近年、区の資源とごみの量は横ばいの状況となっていますが、令和4年度に区が実施した「ごみ排出実態調査」によると、家庭ごみの大部分を占める可燃ごみの中には、リサイクルが可能な紙類やプラスチック類が多く含まれていました。資源の有効利用とごみの減量のため、分別の徹底にご協力ください。

1 資源回収量・ごみ収集量 (区が収集した量)



2 家庭から出る可燃ごみの内訳 (令和4年度ごみ排出実態調査結果)



港区一般廃棄物処理基本計画(第3次)で 区民一人1日当たりのごみ量等の目標値を定めました。

区では「一般廃棄物処理基本計画(第3次)」を策定しました。令和3年度から令和14年度までの12年間に、ごみとなるものを減らし、それでも排出されるごみを分別、資源化及び再利用する目標を掲げました。

数値目標項目	説明	区民一人1日当たりのごみ量等の目標値※		
		令和元年度 (実績値)	令和8年度 (中間目標値)	令和14年度 (最終目標値)
1 総排出量	区が収集するごみ量、事業者が排出する持込ごみ量、資源回収量の合計で、区全体のごみ量が分かります。	1,880.6 g/人・日	1,583 g/人・日	1,313 g/人・日
2 区収集可燃ごみ量	区が収集する可燃ごみの量です。家庭でのごみの減量・資源化の取組の成果が分かります。	531.6 g/人・日	397 g/人・日	287 g/人・日
3 可燃ごみへの資源混入割合	区が収集する可燃ごみ量に含まれる資源の割合です。分別の状況が分かります。	25.7%	24%	21%
4 食品ロス発生量	区が収集する可燃ごみ量のうち、家庭での食品ロスの量が分かります。	55.5 g/人・日	37 g/人・日	22 g/人・日
5 プラスチック排出量	「可燃ごみ・不燃ごみに混入するプラスチック」と「資源プラスチック・ペットボトルとキャップ」の合計で、区全体のプラスチック量が分かります。プラスチックの焼却は温室効果ガス排出の要因でもあります。	132.8 g/人・日	116 g/人・日	101 g/人・日
6 資源化率	区が収集したごみ量のうち資源回収量を示す割合で、家庭でのごみの減量・資源化の取組の成果が分かります。	29.3%	40%	50%
7 資源回収量	集積所回収、集団回収等による資源の合計量です。資源循環の取組の成果が分かります。	234.6 g/人・日	289 g/人・日	317 g/人・日
8 集団回収による資源回収量	集団回収実践団体等による資源回収量です。区民の参画・協働による資源化の取組の成果が分かります。	59.2 g/人・日	65 g/人・日	67 g/人・日
9 ごみと資源の分別状況	「区民意識調査」において「きちんと分別をしている」と回答した人の割合です。区民の分別意識が分かります。	39.7%	53%	65%
10 持込ごみ量	清掃工場に搬入される事業者が排出するごみ(一般廃棄物)量です。事業者におけるごみの減量・再利用等の取組の成果が分かります。	103,020 t/年	90,100 t/年	79,000 t/年
11 再利用計画書上の再利用率	延床面積が1,000㎡以上の事業者に提出が義務付けられている「再利用計画書」の再利用率です。大半を占める紙類と厨芥(生ごみ)類について、取組の成果が分かります。	紙類:60% 厨芥類:14%	紙類:66% 厨芥類:20%	紙類:72% 厨芥類:25%
12 温室効果ガスの排出量	可燃ごみ焼却に伴う二酸化炭素(CO2)相当量の数値と、プラスチック焼却に伴う二酸化炭素(CO2)排出量を合計した値です。地球温暖化に影響する温室効果ガスの排出量が分かります。	22,372t-CO2/年	18,300t-CO2/年	14,900t-CO2/年

※⑨～⑫は区全体の年間目標

“3R”を実践しよう

もったいないの気持ちを忘れずに！循環型社会を作ろう

私たちの生活は、もので満ちあふれています。毎日、たくさんのもが生産、消費、廃棄されていますが、地球の資源には限りがあります。地球の未来のためにもごみを減らし、ものを大切に、限りある資源を循環させる「循環型社会」の形成を目指していかなくてはなりません。一人ひとりが身近なところから、ごみの減量とリサイクルの推進に、より一層取り組みましょう。

3 つのRでごみ減量！

ごみを減らすためのキーワードは3つのRです。ちょっとした心がけで、ごみを減らすことができます。

第1のRは
リデュース
Reduce
ごみを出さない

実践してみよう！

- ☆ 買い物は必要な分だけ購入しましょう。
- ☆ 食べ残しを無くしましょう。
- ☆ 買い物にはマイバッグを持っていきましょう。
- ☆ 同じ品物であれば、簡易包装のものを購入しましょう。



港区リデュースキャラクター
だんじろう

第2のRは
リユース
Reuse
繰り返し使う

実践してみよう！

- ☆ おまつりやイベントでは紙皿等の代わりにリユース食器を利用しましょう。
- ☆ 不用になった衣類等は必要な人に譲るか、区の拠点回収に出しましょう。



港区リユースキャラクター
リユース助

第3のRは
リサイクル
Recycle
再生利用する

実践してみよう！

- ☆ 資源とごみは、正しく分別しましょう。
- ☆ 汚れの残っているプラスチック容器等は古布や残り水で汚れを落としてから、資源プラスチックの日に出しましょう。
- ☆ 積極的に再生品を購入しましょう。



港区リサイクルキャラクター
エコル

みなとエコショップを利用しましょう！

みなとエコショップ認定店は、ごみの減量や資源化に積極的に取り組む区内の小売店です。認定店舗の一覧や取組内容は、区の公式ホームページで確認できます。日頃からみなとエコショップを利用して、環境にやさしい買い物をしましょう。

このステッカーやプレートが目印です。



認定ステッカー・プレート

「食品ロス」とは？

食べ残しや、調理のときに出る厚くむきすぎた野菜の皮、賞味期限が過ぎた食品など、食べられるのにごみとして捨てられてしまう食品のことです。港区では、区が収集する可燃ごみのうち、家庭系ごみの約3割、事業系（会社、飲食店など）ごみの約2割が食品ロスを含む生ごみです。区では、食品ロスを減らす取組をすることで、可燃ごみの減量を目指しています。

私たちにできること

3キリ運動（使いきり、食べきり、水きり）

食品ロスを減らすためには「使いきり」「食べきり」が有効です。生ごみを減らすための「水きり」とあわせて「3キリ」に取り組みましょう。

● 使いきり 食材を必要な分だけ購入し、無駄なく活用しましょう！

- ▶ 出かける前に、冷蔵庫をチェックし、計画的に買い物をしましょう
- ▶ バラ売りなどを活用し、余分なものは買いすぎないようにしましょう
- ▶ 冷凍保存などを活用し、食材を使い切りましょう

● 食べきり 料理は残さず、おいしく食べきりましょう！

- ▶ 料理は食べきれる分だけ作りましょう
- ▶ 残ったものはアレンジして食べましょう

● 水きり 生ごみの約8割は水分です。ごみに出すときは、水気をしっかり切りましょう！

- ▶ 食材は出来るだけ濡らさないようにしましょう
- ▶ 生ごみは、風通しの良い場所で乾かしてから出しましょう

フードドライブ



詳しくは区ホームページへ

家庭で余っている未利用食品を集め、食品を必要としている人に、フードバンク等を通じて提供する活動です。港区では、集めた食品を、港区生活・就労支援センター、港区子ども食堂ネットワーク、母子支援施設やフードバンクに提供しています。

各総合支所協働推進課、台場分室、白金台いきいきプラザ、がん在宅緩和ケア支援センター、エコプラザ、みなとリサイクル清掃事務所の窓口で回収しています。

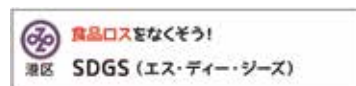
詳しい回収場所は23ページへ

食べきり協力店を利用しましょう

港区では、小盛りメニューの導入など、食品ロス削減に積極的なお店を「食べきり協力店」として登録しています。

食べきり協力店を利用して、おいしく食品ロス削減に貢献しましょう。

右のステッカー（例）が目印です。



資源プラスチック

週1回
回収

午前8時

までに出してください。前日の夜や回収後に出すことはおやめください。
資源プラスチック以外が出された場合は回収できません。

プラマーク(♻️)を目安に分別してください。汚れは落としてください。
(ポリエステル等の繊維でできた製品は可燃ごみに出してください。)

例

フィルム・袋




ペットボトルのラベル



ビニール袋



お菓子の袋




錠剤の包装フィルム

お菓子の袋は、裏側がアルミでも、プラマークがあれば資源プラスチックです。

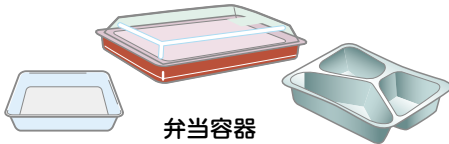
錠剤(薬)は可燃ごみです。

キャップ(ふた)



ペットボトルのキャップ


トレイ



弁当容器

値札等のシールをはがす必要はありません。

カップ・パック



卵などのパック カップ麺などの容器

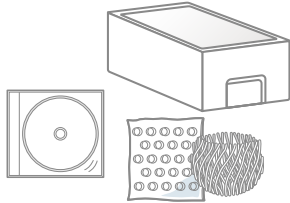
ボトル・チューブ




シャンプーや洗剤のボトル

その他

プラマークの無い製品は、リサイクルに適さない材質の混入を防ぐため明らかにプラスチックのみでできている物を対象としています。詳しくは下記を参考に分別をお願いします。



発泡スチロール等
ケース(CD、DVD等)



プラスチック製の
おもちゃ



ストロー、ラップ類

ラップ等についている値札等のシールをはがす必要はありません。



プラスチック製のハンガー

フックが金属の場合でも、資源プラスチックです。

30cm以上60cm未満のプラスチック製品

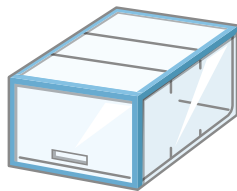
最大辺30cm以上のプラスチック製品は、粗大ごみとなりますが、以下の製品は資源プラスチックの日に出すことができます。

- ・大きさ 最大辺 60cm 未満
- ・品目

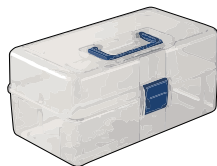
全ての素材がプラスチック素材の**ケース、ボックス及びトレイ**

※ネジやキャスターなどの金属類を含まないこと

衣装ケース・ボックス類(例)



※取っ手もプラスチック製の場合は回収可能です。




トレイ

汚れの落とせないプラスチック 12ページ → 可燃ごみへ

資源プラスチックの出し方

- 資源プラスチックのみでまとめて、ふた付きの容器または中身の見える袋に入れて出してください。袋を二重にしないでください。




- 回収した資源プラスチックは、リサイクルできないものが混入していないか、袋を破いて確認しています。袋を二重にすると、より多く袋を破く必要があるため、袋は二重にしないでください。



袋を破いて不純物を取り除く様子

汚れはどこまで落とせばいいの？

汚れている場合は、適度に汚れを落としてください。
ふた付きの容器または中身の見える袋に入れて出してください。
資源プラスチックは、すべて同じ袋に入れて出してください。



1 食べ物等の異物が残っていると、資源プラスチックとして出すことはできません。



2 古布で拭き取る、水ですすぐなどして、汚れを落としてください。洗剤は不要です。



3 食べ物の色素等が残っている程度なら、資源プラスチックとして出すことができます。



4 種類を問わず、すべて同じ袋に入れて出してください。ごみ袋の中でさらに小袋につめて、小分けにしないでください。

資源プラスチックに出せない物

港区が回収した資源プラスチックから、在宅医療に伴う廃棄物や、モバイルバッテリー等の禁忌品が見つかっています。

注射筒や点滴バッグ等は、プラスチック製でも資源プラスチックとして出すことはできません。感染症対策及び作業員の安全を確保するために、在宅医療に伴う廃棄物は適切に排出してください。

また、バッテリーやボタン電池等は発火する可能性があるため、販売店の回収ボックスにお出してください。

例

在宅医療に伴い排出される廃棄物

点滴バッグ、CAPDバッグ及び付属のチューブ、注射筒、その他医療行為に伴うプラスチック製の物

詳しくは20ページへ

品目によって異なります

汚れの落とせないプラスチック

油の容器、醤油の小袋等

誤って混入しているもの

剃刀(刃を含む)、電池、ライター、ガラス片、スプレー缶等

詳しくは13ページへ

詳しくは22ページへ

発火の危険性がある物

充電式の電池、ボタン型電池、携帯電話の電池パック、バッテリー等

詳しくは22ページへ

可燃ごみへ

不燃ごみへ

販売店の回収ボックスへ

ご協力をお願いします



資源 古紙、ペットボトル、びん、かん

週1回
回収

午前8時

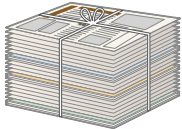
までに出してください。前日の夜や回収後に出すことはおやめください。
資源以外が出された場合は回収できません。

種類別にして、以下のようにひもでしばって出してください。



例

新聞



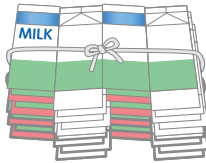
チラシは新聞紙にはさんでください。

段ボール



必ずたたんでください。
※段ボールは断面が波状になっているものです。

紙パック



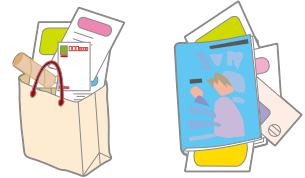
裏が白いものに限ります。プラスチックの注ぎ口は取り外してください。

雑誌



クリップ等ではできるだけ取り外してください。

その他再生可能紙



紙袋に入れるか、雑誌にはさんでください。

その他再生可能紙について

詳しくは9ページへ


リサイクルできない紙類

以下のような紙類はリサイクルできません。

「可燃ごみ」に出してください。

※集団回収では、一部異なることがあります。

①加工してある紙



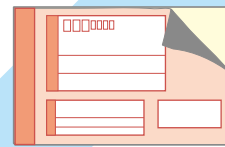
ビニールやアルミコーティングされた紙



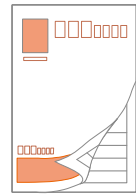
防水加工された紙



感熱紙



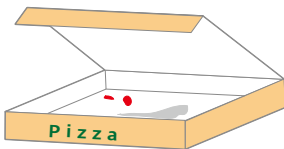
カーボン紙
ノーカーボン紙



糊のついた紙
(圧着はがき等)

他には、写真・アイロンプリント紙・発泡紙・ウェットティッシュ・キッチンペーパー・クッキングシートなど

②汚れや匂いのついた紙



ピザの箱




使い終わったティッシュペーパー



洗剤の箱

③シュレッダーくず



シュレッダーくず

可燃ごみに出す際は、収集時破裂しないようにごみ袋内の空気を抜いて出してください。

④植物以外の素材が含まれる紙

セロハン紙・紙おむつ・生理用品・不織布(マスク等)・ビニールのついたティッシュ箱や封筒など

その他再生可能紙

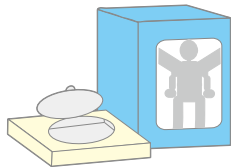
平成31年2月1日から、新聞・雑誌・段ボール・紙パック以外の雑紙について、よりわかりやすい名称として「その他再生可能紙」に変更し、より出しやすい排出方法として「紙袋に入れて出す」を追加しました。

出し方

以下のような紙類はリサイクルできますので、「資源」として出してください。

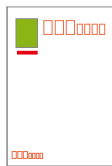
※紙以外の材質(ビニール、金属等)は取り除いてください。

菓子箱・おもちゃの箱



ビニール部分は取り除く

はがき



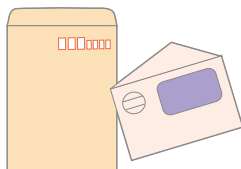
圧着はがきは **12ページ** 可燃ごみへ

紙袋に入れる



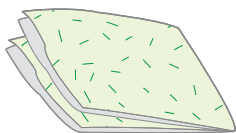
※紙以外の
持ち手は
取り除く

封筒




窓付き封筒のビニールは取り除く

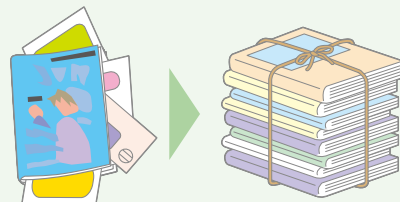
包装紙・紙袋



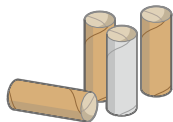
ひもでしばる



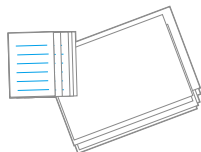
雑誌にはさんでひもでしばる



トイレットペーパー・ラップの芯



メモ用紙・コピー用紙

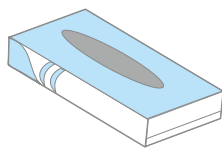


カレンダー



紙以外の部分は取り除く

ティッシュの箱



ビニール部分は取り除く

様々な大きさや形状をしている「その他再生可能紙」は、ひもでしばらずに**紙袋に入れて出す**か**雑誌にはさんで出す**こともできます。

家庭から出る可燃ごみの中には、リサイクルできる紙類が多く混入されており、中でも上記のような「その他再生可能紙」が最も多く出されています。 [詳しくは3ページへ](#)

どうして古紙は細かく分別しなければならないの？

古紙は種類によってそれぞれ違う紙にリサイクルされます。種類の異なる紙が混ざっていると再生できなかったり、再生品の品質が低下したりするなど、適正なリサイクルができなくなります。限りある資源を有効利用するため、分別の徹底にご協力をお願いします。



資源 古紙、ペットボトル、びん、かん

週1回
回収

午前8時

までに出してください。前日の夜や回収後に出すことはおやめください。
資源以外が出された場合は回収できません。

すべて種類別に出してください。ペットボトル回収ネット、びん、かんのコンテナの利用を希望されるときは、みなとリサイクル清掃事務所までお問合せください。

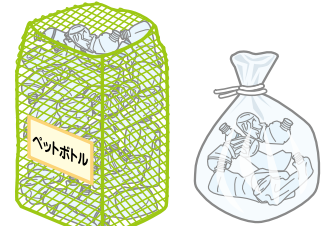
ペットボトル

対象：清涼飲料、酒類、醤油用などのペットボトル



このマークが目印です。

出し方



ペットボトルのみ

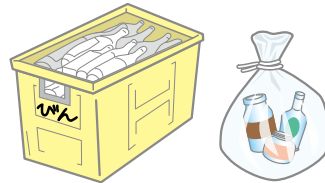
①キャップとラベルをはずしてください。
はずしたキャップとラベルは
資源プラスチックへ出してください。

②すすぎ、つぶしてください。
※中身が入っていると回収できません。

③ペットボトル回収ネットまたは中身の見える袋に入れて出してください。

びん（飲食用）

出し方



ねかせて

びんのみ

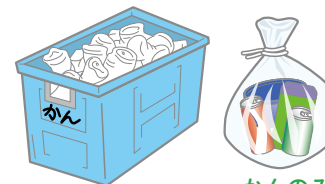
①キャップやコルク等ははずしてください。

②すすいで出してください。
※中身が入っていると回収できません。

③専用のコンテナまたは中身の見える袋に入れて出してください。

かん（飲食用）

出し方



かんのみ

①中ふたははずしてかんと一緒に
出してください。


②すすいで出してください。
※中身が入っていると回収できません。

③専用のコンテナまたは中身の見える袋に入れて出してください。

油汚れの落とせないびん、かん、化粧品・薬品のびん、割れたびん、コップ等 **13ページ** 不燃ごみへ

びん、かんのコンテナについて

びん、かん用のコンテナの利用を希望されるときは、みなとリサイクル清掃事務所にお申し込みください。コンテナに入れられたびん、かんについてはコンテナごと回収し、別の折りたたんだコンテナを集積所に置きます。歩道など通行の妨げになる場所では、集積所を管理されている方は直ちに敷地内に収納してください。



ペットボトル回収ネットについて

ペットボトル回収ネットを無償で貸し出しています。サイズは大(1×1m)、小(0.6×0.6m)の2種類です。各地区総合支所協働推進課、またはみなとリサイクル清掃事務所にお申し込みください。



集団回収を始めてみませんか？

集団回収とは？

10世帯以上の区民の皆さんで構成する町会・自治会、PTA、管理組合等の地域の団体が、家庭等(※)から出る資源を自主的に回収し、資源回収業者に引き渡してリサイクルする方法で、ごみの減量と資源循環を図る活動です。

※中小企業基本法上の小規模企業者(以下参照)が排出する古紙(産業廃棄物を除く)も回収することができます。

- 中小企業基本法上の小規模企業者
製造業その他…従業員20人以下 商業・サービス業…従業員5人以下

※集団回収を始める前に、各総合支所協働推進課へご相談ください。

問い合わせ

各総合支所協働推進課まで

芝地区 ☎ 03-3578-3123 麻布地区 ☎ 03-5114-8802

赤坂地区 ☎ 03-5413-7272 高輪地区 ☎ 03-5421-7621

芝浦港南地区 ☎ 03-6400-0031

集団回収をやめる場合

集団回収から区の回収に切り替える場合は、必ず事前に各総合支所協働推進課、およびみなとりサイクル清掃事務所までご相談ください。なお、年度途中での切り替えは原則としてできませんので、あらかじめご了承ください。

資源の品目・回収量に応じて以下の報奨金が区から集団回収団体に支給されます。

品目		報奨金
古紙	新聞、雑誌、段ボール	7円/kg
	紙パック、その他再生可能紙	20円/kg
布類		10円/kg
金属類、びん類、その他		7円/kg

※回収できる品目は、資源回収業者により異なるため、直接ご確認ください。



資源回収業者は、区ホームページの「集団回収登録業者一覧」で確認することができます。

資源の持ち去り行為は犯罪です!!


港区では資源の持ち去りを防止するため、パトロールを実施して違反者を取り締まっています。

区内では夜間に資源を持ち去る行為が目撃されています。

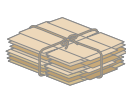
区は「港区廃棄物の処理及び再利用に関する条例」により、区内の資源・ごみ集積所から資源物を持ち去る行為を禁止しています。

条例に違反した場合は、**20万円以下の罰金**が科されます。

持ち去ってはいけないもの



古紙(新聞紙、雑誌、段ボール、紙パック、その他再生可能紙)



びん



かん



ペットボトル

区民のみなさんへ

持ち去り行為の情報をお寄せください

皆さんがお使いの集積所から、資源を持ち去る行為を発見した場合は、みなとりサイクル清掃事務所までご連絡ください。ただし、自ら情報を得ようとして、注意しようとして、むやみに持ち去り行為者と接することはおやめください。身の危険を感じるような場合には警察へ通報してください。

集団回収をご利用ください

実施団体が資源を直接管理するため、持ち去り防止に効果があります。



区内では夜間に資源を持ち去る行為が目撃されています。収集前日から資源を集積所に出すことはおやめください。

区から資源回収を委託された業者は、車両に上記のステッカーを貼り、午前8時以降に回収を始めます。また、資源の回収作業は、必ず作業着を着用し、2人体制で行っています。

資源回収
ごみ収集曜日
分別にご協力を
3R・食品ロス削減
資源
プラスチック
古紙・ペットボトル
びん、かん
可燃ごみ
(燃やすごみ)
不燃ごみ
(燃やさないごみ)
粗大ごみ
その他のご相談
拠点回収
フードドライブ
区で収集
できないもの
不法投棄
ごみを減らす
取り組み
資源ごみの
分け方一覧表
不要な
プラスチックを
減らしましょう!

可燃ごみ (燃やすごみ)

週2回
収集

午前8時

までに出してください。前日の夜や収集後に出すことはおやめください。
可燃ごみ以外が出された場合は収集できません。
※台場地区は管路収集となりますので、管路に投入してください。

例

生ごみ




水をよく切ってください。

汚れが落とせないプラスチック



プラスチックでも汚れの落とせないものは、可燃ごみです。
(例) 油の容器、醤油の小袋

資源として出せない紙類




資源として回収する古紙は8ページへ

ゴム・皮革製品



金属類はできるだけ取り除いてから出してください。

CD・ビデオテープ等

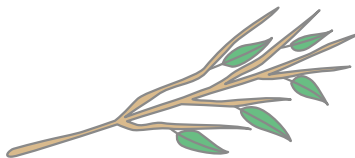


衣類・紙おむつ等



排せつ物はトイレに流してください。

その他



少量の枝
(30cm未満)



廃食用油

紙等に染み込ませるか、固めてから出してください。



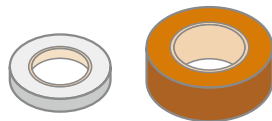
タバコの吸殻

使用済みマスクの出し方は20ページへ

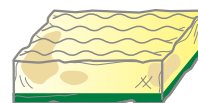


竹串

先の尖った竹串は、先端を紙等でおおってから出してください。



粘着テープ



スポンジ



保冷剤

出し方

ふた付きの容器、または中身の見える袋に入れて出してください。可燃ごみは、すべて同じ袋に入れて出してください。



再度身につけることが可能な衣類に限り、拠点回収しています。

詳しくは22ページへ



防鳥用ネットをご利用ください。

詳しくは19ページへ



家庭用生ごみ処理機等の購入費助成をしています。

詳しくは27ページへ



不燃ごみ (燃やさないごみ)

資源回収
ごみ収集曜日
資源回収
分別にご協力を
3R食品ロス削減
資源
プラスチック
資源
古紙ベトボトル
びん、かん
可燃ごみ
(燃やすごみ)
不燃ごみ
(燃やさないごみ)
粗大ごみ
その他のご相談
拠点回収
フリードドライブ
回収場所
区で収集
できないもの
不法投棄
ごみを減らす
取組み
資源ごみの
分け方一覧表
不要な
プラスチックを
減らしましょう!

午前8時

までに出してください。前日の夜や収集後に出すことはおやめください。
不燃ごみ以外が出された場合は収集できません。

例

陶磁器・ガラス類



出し方注意(下記参照) ⚠

金属製品



金属製のふた

アルミホイル

鍋

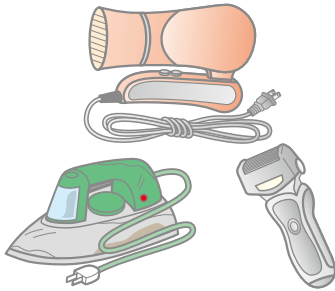
使い捨てカイロ

出し方注意(下記参照) ⚠



30cm未満の小型家電製品

※30cm以上のものは粗大ごみです。



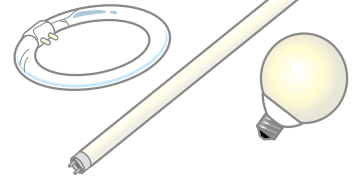
カセットボンベ・スプレー缶等



出し方注意(下記参照) ⚠

電球・蛍光灯

購入時のケースに入れて出すか、新聞紙等に包んで出して
ください。



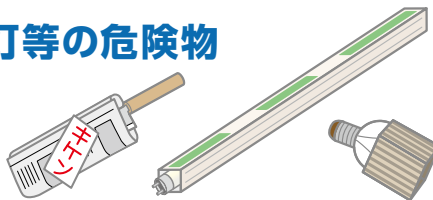
出し方注意(下記参照) ⚠

出し方



割れ物・刃物・電球や蛍光灯等の危険物

新聞紙等に包み(電球等は購入時のケースに入れて)、「**キケン**」と表記して、他の不燃ごみとは別にして出してください。



危険物・カセットボンベ等(左記)以外の不燃ごみ

ふた付きの容器、または中身の見える袋に入れて出してください。


カセットボンベ・スプレー缶・ライター

①できるだけ中身を使い切ってください。

※カセットボンベやスプレー缶に穴を開ける必要はありません。中身を使い切れない場合や大量にある場合は、みなとリサイクル清掃事務所までご相談ください。



②袋に「**キケン**」と表記して、他の不燃ごみとは別にして出してください。



清掃車両等の火災防止にご協力ください!

可燃ごみの清掃車は、ごみを圧縮して運んでいます。スプレー缶等の可燃性ガス、リチウムイオンバッテリー、ボタン電池等が清掃車に入った場合、金属同士の摩擦によって**発火し車両火災**が発生する可能性があります。上記のルールを守り清掃車の**火災**防止にご協力をお願いします。



乾電池は拠点回収もしています

筒型の乾電池は不燃ごみとして収集していますが、拠点回収も行っていますので、ご利用ください。ボタン式、充電式については、販売店の回収ボックスをご利用ください。

詳しくは22ページへ



粗大ごみ

事前
申込制
有料

解体・分解した場合も粗大ごみの取り扱いになります。

粗大ごみとは？

家庭から出る、家具等の大きなごみ(最大辺が30cm以上の品物)は、粗大ごみです。下記の手順に沿って排出してください。なお、事業所から出る粗大ごみは区では扱いません。許可を受けた民間の廃棄物収集運搬業者に収集を依頼してください。



※家庭から出る、すべてがプラスチック素材で、かつ60cm未満の粗大ごみは、資源プラスチックの日に出すことができます。(出せるもの: プラスチックケース、ボックス、トレイ(詳しくは6ページへ)。ただし、鉄のネジなど他の素材を使用していないもの)

戸別収集

午前8時

までに申し込み時に指定した場所に出してください。前日の夜や収集後に出すことはおやめください。申し込み以外の品目は収集できません。

申し込みから排出まで

① 粗大ごみ受付センターに申し込み

粗大ごみ受付センターに、電話またはインターネットで申し込みをします。

粗大ごみ受付センター(月~土 午前8時~午後7時)

☎ 03-6747-9253

ウェブサイトアドレス
<https://ecolife.e-tumo.jp/sodai-minato-tokyo-u/>



※令和5年3月20日から受付電話番号とホームページが変更になりました。

粗大ごみとして捨てる前に!

家具の無料引き取りを行っています。

詳しくは26ページへ

(1) 電話での申し込み

受付時間は月曜日から土曜日の午前8時から午後7時までです。

(ただし年末年始を除く)

※電話が集中する時期は、つながりにくいことがあります。

(2) インターネットでの申し込み

(24時間受付 ただし年末年始、メンテナンス時を除く)

左のウェブサイトアドレスに接続し、案内に沿ってお申し込みください。

② 港区「有料粗大ごみ処理券」を購入



収集予定日とお名前または4桁の受付番号のいずれかを記入

「有料ごみ処理券取扱所」の標識のあるお店、スーパーマーケット、コンビニエンスストア、みなとりサイクル清掃事務所で、手数料分の港区の有料粗大ごみ処理券を購入してください。港区の有料粗大ごみ処理券でない場合は、収集しません。購入時に必ずご確認ください。

③ 申し込み時に指定された収集日に排出

収集日の午前8時までに、申し込み時に指定した場所に出してください

購入した有料粗大ごみ処理券に、お名前またはハイフン以下4桁の受付番号のいずれかと収集予定日を記入して、粗大ごみに貼り、収集日の午前8時までに申し込み時に指定した場所に出してください。

※前日の夜や収集後に出すことはおやめください。また、申し込み以外の品目は収集できません。

粗大ごみの運び出し収集をしています。(条件あり) 詳しくは19ページへ

資源回収・
ごみ収集曜日
分別にご協力を
3R・食品ロス削減
資源
プラスチック
資源
古紙・ペットボトル
びん・かん
可燃ごみ
(燃やすごみ)
不燃ごみ
(燃やさないごみ)
粗大ごみ
その他のご相談
拠点回収
フードドライブ
回収場所
区で収集
できないもの
ごみを減らす
取組み
資源ごみの
分け方一覧表
不要な
プラスチックを
減らしましょう!

事前
申込制
一部無料

直接持ち込み

持込場所 芝浦清掃作業所(港区港南3-1-18)

右の案内図をご覧ください。

曜日 毎週日曜日(年末年始を除く)

持込時間 午前9時～午後4時
※混み合う場合があるため、午後3時30分までに持ち込み場所へお越しください。

手数料 17ページ、18ページの「主な粗大ごみ料金表」をご覧ください。



※持ち込みの場合は、主な粗大ごみ料金表の金額を次のように読み替えてください。
400円→無料、900円→400円、
1300円→600円、2300円→1100円、
2700円→1300円、3200円→1600円



芝浦清掃作業所 港区港南3-1-18

申し込みから排出まで

1 粗大ごみ受付センターに申し込み

戸別収集と同様に粗大ごみ受付センターに電話またはインターネットでお申し込みください。

粗大ごみとして捨てる前に!

家具の無料引き取り
を行っています。詳しくは26ページへ

2 港区「有料粗大ごみ処理券」を購入

有料の場合は、戸別収集と同様に港区の有料粗大ごみ処理券を購入し、お名前またはハイフン以下4桁の受付番号と持ち込み日を記入して粗大ごみに貼ってください。

3 申し込み時に指定された日に持ち込み

申し込み時に指定された持ち込み日の**午前9時から午後4時までに芝浦清掃作業所**に持ち込んでください。自動車での持ち込みが可能です。混み合う場合があるため、午後3時30分までに持ち込み場所へお越しください。

※代行業者等の持ち込みを防止するため、**申し込みされたご本人が港区内の住所を確認できる運転免許証(コピー不可)等を必ずお持ちください。**なお、運転免許証の住所変更手続きがお済みでない場合は、**運転免許証の他に港区内の住所が確認できる書類(公共料金の請求書など)をお持ちください。**

※当日は申し込み以外の品目や数量の追加はお受けできません。自動車でお越しの場合は、誘導員の指示に従い歩行者や自転車等に十分にご注意ください。

※粗大ごみの積み降ろしは、ご本人に行っていただきます。

● 悪質な業者にご注意ください

みなとリサイクル清掃事務所 ☎ 03-3450-8025

- チラシ・インターネット等で「家庭で不用になった家具などの粗大ごみを処分する」などと言って、高額な処理費用を請求したり、「無料で引き取る」と言いながら、処分費用を請求する業者がいます。被害に遭わないためにも、許可を受けた廃棄物収集運搬業者に収集を依頼してください。ご不明な点は、みなとリサイクル清掃事務所にお問い合わせください。

粗大ごみ

事前
申込制
無料

粗大ごみ処理手数料の減免申請

港区では、以下の方を対象に粗大ごみ処理手数料の免除を行なっています。

- 対象**
- 1 生活保護を受けている方
 - 2 児童扶養手当(特別児童扶養手当を含む)を受給されている方
 - 3 老齢福祉年金を受給されている方
 - 4 中国残留邦人等の支援給付の対象の方
- 直接みなとリサイクル清掃事務所へご連絡ください。

申し込みから排出まで

1 粗大ごみ受付センターに申し込み

粗大ごみ受付センター
(月～土 午前8時～午後7時)

☎ **03-6747-9253**

※令和5年3月20日から受付電話番号が変更になりました。

粗大ごみ受付センターに電話でお申し込みください。

※減免申請の方はインターネットでのお申し込みはできません。
ご注意ください。

受付の際に、手数料減免対象者である旨をお伝えください。

後日、粗大ごみ受付センターより手数料減免申請書が郵送されます。

2 申請書等の提出

みなとリサイクル清掃事務所または管轄の総合支所区民課(台場分室を除く)へ持参するか、みなとリサイクル清掃事務所へ郵送してください。

(1) みなとリサイクル清掃事務所または管轄の総合支所区民課へ持参する場合

手数料減免申請書を持参し、窓口で直接申請します。申請内容を確認し、その場で手数料減免承認書と有料粗大ごみ処理券をお渡しします。

※みなとリサイクル清掃事務所へ持参する場合は、受給証明書等の資格を証明する書類が必要です。資格の有効期限にもご注意ください。

(2) 郵送する場合

手数料減免申請書と資格を証明する書類のコピーをみなとリサイクル清掃事務所へ郵送してください。到着後、申請内容を確認し、手数料減免承認書と有料粗大ごみ処理券を郵送します。

※郵送の場合は日数を要しますので、収集日の10日前までには到着するよう、余裕をもって郵送してください。

3 申し込み時に指定された収集日に排出

収集日の**午前8時まで**に、**申し込み時に指定した場所**に出してください

有料粗大ごみ処理券に、お名前またはハイフン以下4桁の受付番号のいずれかと収集予定日を記入して、粗大ごみに貼り、収集日の**午前8時まで**に**申し込み時に指定した場所**に出してください。

※前日の夜や収集後に出すことはおやめください。また、申し込み以外の品目は収集できません。

主な粗大ごみ料金表

※持ち込み(15ページ)の場合は、主な粗大ごみ料金表の金額を次のように読み替えてください。
 400円→無料、900円→400円、
 1300円→600円、2300円→1100円、
 2700円→1300円、3200円→1600円

長さが210cmを超える場合は原則として収集できません。

	品名	手数料(円)	
あ	アイロン台	400	
	アコーディオンカーテン	900	
	アンテナ(BSアンテナ等)	400	
い	衣装箱(衣装ケース)	400	
	いす(ソファ以外)	400	
	板類1束(ガラス板、鉄板類を除く)	400	
衣類乾燥機 ※回収できません。24ページ参照のこと			
う	植木、植木鉢(土は除く)	400	
	ウォシュレット(簡易便座)	400	
	ウッドカーペット	6畳未満	900
		6畳以上	1300
え	エアコン ※回収できません。24ページ参照のこと		
お	オーディオ機器(カラオケ、スピーカーを除く)	400	
	オープン	400	
	オープンレンジ	400	
	オルガン・電子ピアノ(アコースティックピアノを除く)	2300	
	温風器(電気温風ヒーター)	900	
か	カーテンレール(210cm以下)	400	
	鏡、姿見	400	
	額縁	400	
	かご(水きりかご、自転車かご等)	400	
	傘立て	400	
	加湿器	400	
	ガスコンロ(ガステーブル)	400	
	楽器類(オルガン、シンセサイザーを除く)	400	
	かばん	400	
	ガラス板1束	400	
	き	キーボード(パソコン用)	400
		ギターケース	400
		キックボード	400
		木箱	400
		脚立	400
キャンプ用品		いす	400
		テーブル	400
		テント、タープ	400
		野外調理器	400
		いす付テーブル	900
鏡台		高さ40cm未満	400
	高さ40cm以上70cm未満	900	
	高さ70cm以上	1300	
<	空気清浄機	400	
	クーラーボックス	400	
	クッション	400	
	車いす(電動車いすは清掃事務所へお問い合わせください。)	900	
こ	小型調理器	400	

	品名	手数料(円)
こ	黒板、コルクボード、ホワイトボード(家庭用)	400
	こたつ	家具調電気こたつ(こたつ板を除く)
		家具調電気こたつ以外(こたつ板を除く)
	こたつ板	400
子ども遊具	ブランコ、すべり台	900
	ブランコ、すべり台を除く	400
	コピー機(家庭用)	1300
	ごみ箱	400
	米びつ	400
	ゴルフセット(バッグとクラブ14本まで)	400
さ	座いす	400
	座布団(5枚まで)	400
	サマーチェア	400
敷物・ホットカーペット	1畳以下	400
	1畳を超えるもの	900
自転車	16インチ未満	400
	16インチ以上	900
	電動自転車	1300
シュレッダー(家庭用)	高さ60cm未満	400
	高さ60cm以上	1300
	浄水器	400
	照明器具	400
	除湿機	400
	食器乾燥機	400
	食器洗浄乾燥機	1300
	ショッピングカート(キャリカー等)	400
水槽	最大辺50cm未満	400
	最大辺50cm以上	900
	炊飯器	400
	スーツケース	400
	スキー板(ストックを含む)・スノーボード	400
	スキャナー	400
	スコップ、シャベル	400
	すだれ、よしず	400
ステレオセット	ミニコンポ(幅80cm未満)	400
	ミニコンポ以外(幅80cm以上)	2300
ストーブ	ファンヒーター・オイルヒーター	900
	ファンヒーター・オイルヒーター以外	400
	すのこ	400
スピーカー	最大辺50cm未満(1個)	400
	最大辺50cm以上(1個)	900
	ズボンプレスナー	400
せ	洗濯機 ※回収できません。24ページ参照のこと	
	扇風機	400
そ	掃除機	400

資源回収
 ごみ収集曜日
 分別にご協力を
 3R・食品ロス削減
 プラスチック
 資源
 古紙・ペットボトル
 資源
 びん・かん
 可燃ごみ
 (燃やすごみ)
 不燃ごみ
 (燃やさないごみ)
 粗大ごみ
 その他のご相談
 拠点回収
 フードドライブ
 回収場所
 区で収集
 できないもの
 不法投棄
 ごみを減らす
 取組み
 資源ごみの
 分け方一覧表
 不要な
 プラスチックを
 減らしましょう!

資源回収、
ごみ収集曜日
分別にご協力を
3R、食品ロス削減
資源
プラスチック
資源
古紙、ペットボトル
可燃ごみ
(燃やすごみ)
不燃ごみ
(燃やさないごみ)
粗大ごみ
その他のご相談
拠点回収
フードドライブ
区で収集
できないもの
不法投棄
ごみを減らす
資源ごみの
分け方一覧表
不要な
プラスチックを
減らしましょう!

品名		手数料 (円)	
そ	掃除用具	400	
	ソファ	1人用	900
		2人以上用(仕様上分離できるものは、 それぞれに手数料がかかります)	2300
	ソファベッド	2300	
た	台	最大辺1m未満	400
		最大辺1m以上	900
	台車	900	
	タイルカーペット(1束5枚まで)	400	
	高枝バサミ	400	
	たたみ(1畳)	1300	
	建具	アルミサッシ、ガラス戸	900
		アルミサッシ、ガラス戸を除く	400
ち	チャイルドシート(ジュニアシートを含む)	400	
	茶箱	400	
つ	机	両そで机	3200
		両そで机以外	1300
て	テーブル・座卓	最大辺1m未満、ガラス製のものを除く	400
		最大辺1.5m未満、ガラス製のものを除く	900
		最大辺1.5m以上、ガラス製のものを除く	1300
		ガラス製で最大辺1m未満	900
		ガラス製で最大辺1m以上	1300
	テーブルの天板	最大辺1m未満、ガラス製を除く	400
		最大辺1.5m未満、ガラス製を除く	900
		最大辺1.5m以上、ガラス製を除く	1300
		ガラス製で最大辺1m未満	900
		ガラス製で最大辺1m以上	1300
	手提金庫	400	
	鉄板類(アングル、アルミ板、スチール板、ステンレス板、段差板等)	400	
	テレビ(ブラウン管、液晶、プラズマ) ※回収できません。24ページ参照のこと		
	テレビ台	幅1m未満	400
		幅1m以上で天板がガラス製以外	900
		幅1m以上で天板がガラス製	1300
	電子レンジ	400	
	電話(家庭用)	400	
	電話台	400	
と	トースター	400	
な	長いす	900	
	鍋(圧力鍋、中華鍋、寸胴鍋等)	400	
に	乳児用品(ベビーベッドを除く)	400	
の	乗り物玩具	400	
は	パイプ類	400	
	バケツ	400	
	箱物家具 (たんす、食器棚、 カラーボックス等)	高さ&幅の合計が135cm以下	400
		高さ&幅の合計が180cm以下	900
		高さ&幅の合計が270cm以下	1300
		高さ&幅の合計が360cm未満	2300
		高さ&幅の合計が360cm以上	3200
	はしご	400	

品名		手数料 (円)	
は	パソコンケース	400	
	パソコン本体 ※回収できません。24ページ参照のこと		
	パソコンラック	900	
	パラソル	400	
	ハンガーラック	高さ1m未満	400
		回転式または高さ1m以上	900
ひ	ビデオデッキ(DVDプレーヤー、レコーダーを含む)	400	
ふ	FAX(家庭用)	400	
	布団(掻い巻き、夏掛け、毛布、電気毛布)	400	
	布団乾燥機	400	
	ブラインド(210cm以下)	400	
	プラスチック ケース	最大辺60cm未満かつ他の素材が含まれるもの	400
		最大辺60cm以上	400
	プリンター (家庭用)	高さ20cm以下	400
		高さ20cm超30cm以下	900
		高さ30cm超	1300
	風呂ふた	400	
へ	ベッド	ベッドマット	1300
		シングルベッド(ベッドマットを除く)	1300
		セミダブルベッド(ベッドマットを除く)	2300
		ダブルベッド(ベッドマットを除く)	2300
		二段ベッド	2700
		ペット用品(ペット小屋を除く)	400
	ベビーカー	400	
	ベビーバス	400	
	ベビーベッド(ベッドマットを除く)	900	
	ベビーベッドマット	400	
	ベンチプレス	2300	
ほ	ホームベーカリー	400	
	ポット	400	
	ホットプレート	400	
	ポリ容器(ポリタンク)	400	
ま	マッサージ器(座いすタイプを含む)	400	
	マッサージチェア(座いすタイプを除く)	1300	
	マットレス	厚さ15cm未満、磁気入りマットレスを含む	400
		厚さ15cm以上	1300
	松葉杖(2本まで)	400	
み	ミシン	卓上式	900
		卓上式以外	2300
も	物干し竿(210cm以下)	400	
	物干し台(1個)	900	
ゆ	湯沸し器	900	
ら	ラック(スリッパラック、ベビーラック等)	400	
	ランニングマシン	2300	
り	旅行かばん	400	
れ	冷蔵庫・冷凍庫 ※回収できません。24ページ参照のこと		
	冷風機	900	
ろ	ロールカーテン	400	
わ	ワゴン	400	

戸別訪問収集・粗大ごみの運び出し収集

対象

次のいずれかに該当する人のみで構成する世帯であって、かつ、自力で資源・ごみを集積所(粗大ごみの場合は、自力で粗大ごみを屋外(指定の場所))へ運び出すことが困難で近隣住民等の協力が得られない世帯

- ①65歳以上の方
- ②介護保険法に規定する要介護認定を受けている方
- ③身体障害者手帳、愛の手帳又は精神障害者保健福祉手帳の交付を受けている方
- ④指定難病又は特殊疾病に罹患している方
 - ※指定難病:難病の患者に対する医療等に関する法律第5条第1項に規定するもの
 - ※特殊疾病:東京都難病患者等に係る医療費等の助成に関する規則別表第1の第2類に定めるもの
- ⑤母子健康手帳の交付を受けた妊婦
- ⑥産後1年を経過する月の前月末日までの子どもを養育するひとり親世帯の方
 - ※対象者である旨を証明できるものをご用意ください(健康保険証、介護保険被保険者証など)。

◆戸別訪問収集

内容

職員が戸別に訪問して資源・ごみ(粗大ごみを除く)を玄関先から収集します。

費用

無料

申し込み

みなとリサイクル清掃事務所に電話またはFAXでご相談ください。職員がご自宅にお伺いし、現在のごみ等の排出状況などを確認したうえで実施の可否を決定します。なお、職員が確認に伺う際は、ご本人及びご親族もしくは第三者の立会いをお願いします。
※緊急連絡先のお名前・電話番号をご用意ください。

◆粗大ごみの運び出し収集

内容

職員がご自宅を訪問して粗大ごみを運び出し収集します。

費用

運び出しは無料ですが、品目に応じた「有料粗大ごみ処理券」が必要です。(減免が受けられる場合がありますので、詳しくはお問合せください)

申し込み

みなとリサイクル清掃事務所に電話またはFAXでご相談ください。職員がご自宅にお伺いし、状況などを確認したうえで運び出しの可否を決定します(危険を伴う作業など、次のような場合はお受けすることができません)。また、集合住宅の場合は、規約等で対応できない場合があります。

- ①ご本人又は代理人が、収集の際に立ち会えないとき
- ②収集により建物を損傷させる恐れがあるとき
- ③作業上、危険を伴うとき
- ④長尺物、重量物等出入口から運び出せないとき
- ⑤取り外し工事や、解体作業等が必要なとき
- ⑥運び出すことが著しく困難なとき

ふれあい指導

職員が地域の皆さんとお話しながら、資源やごみの出し方、マナーの向上などに取り組んでいます。分別や収集曜日が守られずお困りの方は、みなとリサイクル清掃事務所までご相談ください。

臨時ごみについて

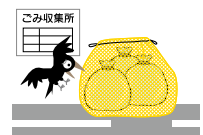
一度に多量(おおむね10kg以上)のごみが出る場合は、通常の収集では対応できません。みなとリサイクル清掃事務所までご相談ください。有料となりますが、個別に対応させていただきます。

なお、家庭ごみを清掃事務所および清掃工場へ直接持ち込むことはできません。



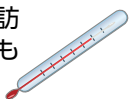
防鳥用ネットについて

カラスや猫などによる集積所のごみの散乱を防ぐため、集積所を責任をもって管理できる区民を対象に防鳥用ネットを無償で交付しています。各地区総合支所協働推進課、またはみなとリサイクル清掃事務所にお申し込みください。



水銀を含むごみの出し方について

ごみの中に水銀を含むものが混入すると、清掃工場の焼却炉が停止する原因となります。体温計や血圧計等を出す場合は、みなとリサイクル清掃事務所までご連絡ください。職員が自宅に直接訪問して収集します。事業者から出されたものについては、区では収集できません。



集積所について

区内には12,000か所以上の集積所があり、集積所の清掃やコンテナ等は、設置された方の自主管理により維持されています。また、設置にあたっては、地域の合意が得られているか、安全に収集できるか等、一定の条件が満たされる必要があります。詳しくはみなとリサイクル清掃事務所までご相談ください。

ペットなどの動物死体について

ペットの動物死体は、25kg未満のものに限り、1頭につき手数料3,000円で引き取り埋葬します。また、自宅の敷地内に迷い込んだ動物死体や、公道上の動物死体は無料で回収します。
発見場所等により連絡先が異なります。各連絡先は右記の表をご覧ください。



発見場所等	連絡先	電話番号
ペット・私有地	みなとリサイクル清掃事務所	03-3450-8025
区道上	芝地区総合支所まちづくり課	03-3578-3104
	麻布地区総合支所まちづくり課	03-5114-8815
	赤坂地区総合支所まちづくり課	03-5413-7038
	高輪地区総合支所まちづくり課	03-5421-7664
都道上	芝浦港南地区総合支所まちづくり課	03-6400-0017
	みなとリサイクル清掃事務所	03-3450-8025
国道上	※みなとリサイクル清掃事務所の業務時間外は都道管理連絡室	03-3343-4061
	国道代々木出張所(国道246号)	03-3374-9451
	国道品川出張所(国道1号、15号)	03-3799-6315

事業所から出る資源・ごみについて

事業所から出る資源やごみは、自己処理が原則です

事業所から出る資源やごみは、自らの責任において適正に処理していただくことが原則となっています。したがって、原則、区では収集できません。事業所の皆さんには、許可を受けた廃棄物収集運搬業者に収集・処理を依頼していただく必要があります。

※少量なため、廃棄物収集運搬業者に収集・処理を断られた事業者の方は、みなとリサイクル清掃事務所にお問い合わせください。収集・処理が可能な業者をお知らせします。

廃棄物の処理及び清掃に関する法律




「廃棄物の処理及び清掃に関する法律」第3条で、「事業者は、その事業活動に伴って生じた廃棄物を自らの責任において適正に処理しなければならない」と定められています。

なお、「港区廃棄物の処理及び再利用に関する条例」第9条でも、「事業者は、その事業系廃棄物を自らの責任において適正に処理しなければならない」と定めています。

感染症拡大期におけるごみの出し方について

新型コロナウイルス等の感染症の感染者又はその疑いのある方の使用済みマスク等の捨て方

新型コロナウイルス等の感染症に感染した方やその疑いのある方がご家庭にいらっしゃる場合、鼻水等が付着したマスクやティッシュ等のごみを捨てる際は、以下のことを心がけてごみを出しましょう。

- ① ごみ箱にごみ袋をかぶせ、いっぱいにならないようにしましょう!**
ごみは、いっぱいになる前に早めに出ししましょう。
- ② ごみに直接触れることのないよう、しっかり縛って出ししましょう!**
ごみは、空気を抜いてからしっかり縛って出ししましょう。万一、ごみが袋の外面に触れた場合や、袋が破れている場合は、ごみ袋を二重にしてください。
- ③ ごみを捨てたあとは、しっかり手を洗いましょう!**
石けんを使って、流水で手をよく洗いましょう。

出典：環境省のHPより 新型コロナウイルスなどの感染症対策のためのご家庭でのごみの捨て方 ～家庭ごみを出すときに心がける5つのこと～
http://www.env.go.jp/recycle/waste/sp_contr/infection/leaflet-katei2.pdf

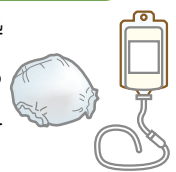
在宅医療に伴い排出される廃棄物について

在宅医療に伴い排出される廃棄物は、下記のとおり分別してください。

資源プラスチック	錠剤の包装フィルム、飲み薬や塗り薬等の容器でプラスチック製のもの ※上記以外のプラスチック製のものは、プラマークが付いていても可燃ごみに出してください。
可燃ごみ	ガーゼ、脱脂綿、試験紙、紙おむつ、点滴バッグ、注射筒、CAPDバッグ及び付属のチューブ類等
不燃ごみ	薬の空きびん等
注射針について	処方した医療機関(病院・診療所)、調剤薬局または訪問看護ステーションへ返却してください。

家庭から排出する場合の留意点

- ・CAPDバッグ等は、中の残存物を適正に処理し、空にして可燃ごみに出してください。
- ・袋に入れて出す時は、袋が破れないよう注意してください。
- ・紙おむつの排せつ物はトイレに流して取り除いて出してください。



拠点回収

拠点回収とは？

拠点回収とは、使用済み小型家電製品、ペットボトルキャップ、古着、廃食用油、使用済み蛍光灯、使用済み乾電池等の回収ボックスを各総合支所等に設置し、区民がそこに持ち込んだものを区が回収するシステムです。いずれも家庭から出される資源に限ります。回収ボックス設置場所は、23ページの拠点回収場所一覧をご覧ください。



使用済み小型家電製品（携帯電話等回収対象9品目）

不燃ごみで捨てられている携帯電話等の使用済み小型家電製品の中には、有用金属（金・銀・銅などの貴金属やパラジウムなどのレアメタル）が含まれているものがあります。区では、これらの使用済み小型家電製品を資源として有効活用し、有用金属のリサイクルを進めています。

出し方

・区有施設13か所に設置してある黄色い回収ボックスに直接投入してください。

回収対象9品目

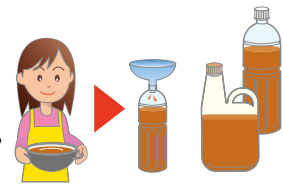


※注意事項
 ・携帯電話等の個人情報情報は消去してください。
 ・リチウムイオン電池などの電池類は取り除いてください。
 ※回収対象9品目以外は投入しないでください。

廃食用油の回収

廃食用油は常温に冷ましてから、ジョウゴ等を使ってペットボトル等の密閉可能な容器に移し替え、キャップをしっかりと閉めて回収ボックスにお持ちください。

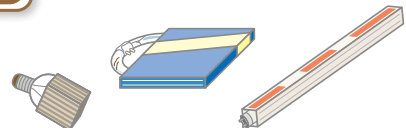
※油は食用油に限ります。石油系のオイル等、食用以外のものは絶対に入れないでください。
 ※揚げカスは入っていても構いません。



使用済み蛍光灯の回収

直管型・円型蛍光灯を購入した際に入っていた箱、または新聞紙に包んで割れないように回収ボックスにお持ちください。

※割れた蛍光灯は、不燃ごみにお出しください。



ペットボトルキャップの回収

拠点回収で集めたペットボトルキャップはリサイクル業者を通じ、プラスチック製品の原料として生まれ変わります。

ペットボトルキャップは、資源プラスチックとして集積所に出すこともできますが、資源をくり返し使用するため拠点回収にご協力をお願いします。



資源回収・ごみ収集曜日
 分別にご協力を
 3R・食品ロス削減
 資源
 プラスチック
 資源
 古紙・ペットボトル
 びん・かん
 可燃ごみ
 (燃やすごみ)
 不燃ごみ
 (燃やさないごみ)
 粗大ごみ
 その他のご相談
 拠点回収
 フードドライブ
 回収場所
 区で収集
 できないもの
 不法投棄
 ごみを減らす
 取り組み
 資源ごみの
 分け方一覧表
 不要な
 プラスチックを
 減らしましょう！

資源回収、ごみ収集曜日
分別にご協力を
3R・食品ロス削減
資源
プラスチック
資源
古紙・ペットボトル
可燃ごみ
(燃やすごみ)
不燃ごみ
(燃やさないごみ)
粗大ごみ
その他のご相談
回収場所
区で収集できないもの
取組み
資源ごみの分け方一覧表
不要なプラスチックを減らしましょう！

古着の回収

洗濯された状態で、中身が見える袋に入れて、回収ボックス設置場所へお持ちください。クリーニングの必要はありません。回収した古着は、主に海外で再使用(リユース)されます。

回収できるもの



- リユースができる衣類全般
 - 靴及び靴下(左右が揃っているものに限る。)、タオル、和服、帯等
- ※リユースが前提ですので、再度身につけることが可能なものに限りです。



回収できないもの



- 布団、座布団、クッション、枕、絨毯、カーペット等の敷物
- ゴム長靴、雨合羽などのゴム・ビニール製品
- 会社の制服、ユニフォーム類、名前の入ったもの
- ペット用に使用されたもの
- 汚れがひどい、濡れている等の状態の悪いもの



注意事項

- 洗濯された状態でお持ちください。クリーニングの必要はありません。
- ボタン、ベルト等の装飾品はそのまま構いません。
- 靴及び靴下は、左右揃った状態でお出しください。バラバラにならないよう一組ずつ紐やゴムで束ねてください。
- ポリ袋等中身の見える袋に入れてお持ちください。
- 衣類と靴は別にしてお持ちください。
- 雨天の場合は、雨に濡れないようにお持ちください。
- お出しいただく前に貴重品等をご確認ください。

使用済み乾電池の回収

乾電池には貴重な資源が含まれています。それらの資源を有効活用するため、各地区総合支所や図書館、いきいきプラザ等に回収ボックスを設置し、回収を行っています。

回収できるもの




- アルカリ乾電池やマンガン乾電池(筒型のみ)



回収できないもの



- 充電式の電池、ボタン型電池、携帯電話の電池パック、バッテリー等



リチウムイオン電池等の充電式の電池やボタン電池を圧縮すると、激しい発煙、発火が起こることが、東京消防庁の調査でわかりました。これらをごみとして出した場合、清掃車両内の圧縮機能によって発火する危険性があります。リチウムイオン電池等の充電式の電池やボタン電池を廃棄する際は、販売店に設置されている回収ボックスにお出しいただくようお願いします。

陶磁器・ガラス類の回収

新聞紙等に包んで割れないように回収ボックスにお持ちください。割れている場合には、新聞紙等に「キケン」と表記してください。贈答品などで未使用のものは、箱ごと回収ボックスに入れてください。

回収できるもの



- 食器(皿・急須・茶碗・コップ・コーヒーカップ等)、化粧びん(中身を使いいきり、キャップははずしてください)、30cm未満の板ガラス

回収できないもの

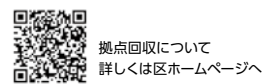


- レンガ、タイル・外壁材、ブロック、電球

拠点回収場所一覧

設置場所	所在地	回収品目							
		使用済み 小型家電 製品	ペット ボトル キャップ	古 着	廃食用油	使用済み 蛍光灯	使用済み 乾電池	陶磁器 ガラス類	おもちゃ
芝地区総合支所(港区役所)	芝公園1-5-25	●	●	●			●		
麻布地区総合支所	六本木5-16-45	●	●	●			●		
赤坂地区総合支所	赤坂4-18-13	●	●	●			●		
高輪地区総合支所	高輪1-16-25	●	●	●			●		
芝浦港南地区総合支所	芝浦1-16-1	●	●	●			●		
芝浦港南区民センター	芝浦4-13-1	●	●	●					
台場分室	台場1-5-1	●	●	●			●		
みなとリサイクル清掃事務所	港南3-9-59	●	●	●	●	●	●	●	●
みなとリサイクル清掃事務所 作業連絡所※	元麻布3-9-6			●	●	●		●	
エコプラザ	浜松町1-13-1	●	●	●		●	●		●
三田いきいきプラザ	芝4-1-17	●	●						
神明いきいきプラザ	浜松町1-6-7			●					
南麻布いきいきプラザ	南麻布1-5-26			●			●		
ありすいきいきプラザ	南麻布4-6-7			●			●		
麻布いきいきプラザ	元麻布3-9-11		●						
西麻布いきいきプラザ	西麻布2-13-3			●			●		
飯倉いきいきプラザ	東麻布2-16-11	●	●				●		
青山いきいきプラザ	南青山2-16-5	●	●	●			●		
青南いきいきプラザ	南青山4-10-1						●		
豊岡いきいきプラザ	三田5-7-7		●						
高輪いきいきプラザ	高輪3-18-15		●						
白金いきいきプラザ	白金3-10-12		●						
白金台いきいきプラザ	白金台4-8-5	●		●			●		
港南いきいきプラザゆとりむ	港南4-2-1		●						
みなと図書館	芝公園3-2-25						●		
三田図書館	芝5-36-4						●		
麻布図書館	六本木5-12-24						●		
赤坂図書館	南青山1-3-3						●		
高輪図書館	高輪1-16-25						●		
港南図書館	港南3-3-17						●		
浜松町駅北口自転車等駐車場	海岸1-2-34			●					
港区スポーツセンター	芝浦1-16-1			●					
が在宅緩和ケア支援センター	白金台4-6-2								

※ 建替工事のため令和4年7月1日から令和6年4月(予定)まで休止します。



フードドライブについて
詳しくは区ホームページへ

区で収集できないもの

家電リサイクル法対象品



詳しくは区ホームページへ

品目




エアコン



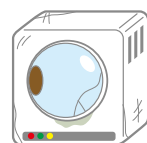
テレビ(ブラウン管・液晶・プラズマ)



冷蔵庫・冷凍庫




洗濯機



衣類乾燥機

出し方

買い替えのとき



新しく買ったお店での
引き取り

処分だけのとき



買ったお店での引き取り

買ったお店が分からないとき



※あらかじめメーカー名と
型番をお調べください。

家電リサイクル受付センターへ申し込み
☎ **0570-087200** (ナビダイヤル)
(月～金 9:00～17:00)
インターネット受付 (24時間受付)
<https://kaden23rc.jp>

パソコン

メーカーによる回収 各メーカーにお申し込みください。

- PCリサイクルマークがある製品は、料金はかかりません。申込み方法は、各メーカーのホームページ等でご確認ください。
- メーカーが不明の場合は、一般社団法人パソコン3R推進協会パソコンリサイクル受付センターへお問い合わせください。
(☎044-540-0576 平日10:00～17:00(土日・祝日を除く))
※インターネット<https://www.pc3r.jp>からもお問い合わせできます。

宅配業者による回収 協力事業者のリネットジャパンリサイクル(株)にお申し込みください。

- インターネット (<https://www.renet.jp/>) で回収をお申し込みください。宅配業者が、ご希望の日時にご自宅から回収します。
- パソコンを含む場合、1箱分の回収料金のみ無料になります(1箱の大きさは3辺合計140cm以内・重さ20kg以内)。プリンタ等の周辺機器も一緒に回収できます。(パソコンデータ返却についてご自身で消去する場合のみ無料です。)
- 問い合わせ・お申し込み (☎0570-085-800(ナビダイヤル)、営業時間10:00～17:00(年末年始を除く))



デスクトップ
パソコン本体



ノートブック
パソコン



CRT
ディスプレイ



液晶
ディスプレイ



CRTディスプレイ
一体型パソコン



液晶ディスプレイ
一体型パソコン

PCリサイクルマークが付いていないもの(平成15年10月1日より以前に購入したものは、料金がかかります。



オートバイ

問い合わせ

二輪車リサイクルコールセンター
☎ **050-3000-0727** (月～金(祝日除く) 9:30～17:00)
公益財団法人自動車リサイクル促進センター
ホームページ <https://www.jarc.or.jp/motorcycle/>



消火器 (消火器はリサイクルされています)

港区では消火器の収集を行っていません。消火器の処分は(株)消火器リサイクル推進センターが地域の特定窓口と協力して行っていますので、下記までお問い合わせください。



株式会社消火器リサイクル推進センター

☎ 03-5829-6773 9:00~17:00(12:00~13:00を除く) ※土日祝休日および年末年始を除く

危険物・その他処理が困難なもの

処分については購入店、メーカー等へお問い合わせください。

危険物

有害性、危険性、引火性のあるもの、著しい悪臭を発するもの、その他処理が困難なものについては、区では収集できません。




薬品類



石油類(灯油・ガソリン・シンナーなど)



塗料

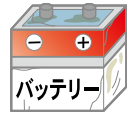


マッチ

その他処理が困難なもの



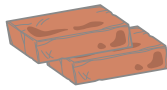
耐火金庫



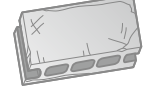
バッテリー



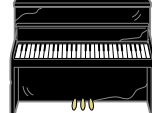
タイヤ



レンガ



コンクリートブロック



ピアノ



石・岩



購入店、メーカー等が不明の場合は専門業者や廃棄物収集運搬業者へご相談ください。



土・砂

問い合わせ

株式会社信太商店 (月~土(年始除く) 8:00~20:00)
☎ 0120-937-277 ホームページ <https://www.shida-eco.com>

ウイステリア ガーデン (月~土(祝日除く) 9:00~17:00)
☎ 03-5374-2220 ホームページ <http://wisteria-garden.eco.coocan.jp>

*上記はみなとリサイクル清掃事務所で把握している処理業者です。なお、処理料金等は各社へお問い合わせください。



不法投棄は犯罪です!!



不法投棄を防ぐためには

日ごろから敷地内および周辺をきれいにしましょう。ごみが散乱していると、次々とごみが捨てられてしまいます。

また、私有地に不法投棄されたものは、土地の所有者・管理者で処理をすることになります。不法投棄の防止にご協力をお願いします。

私有地の不法投棄は所轄の警察署へお問い合わせください。

集積所における不法投棄は、みなとリサイクル清掃事務所までご相談ください。

不法投棄をみつけたら

不法投棄発見場所により、下記の連絡先へご連絡ください。

発見場所	連絡先	電話番号
集積所	みなとリサイクル清掃事務所	03-3450-8025
	芝地区総合支所まちづくり課	03-3578-3104
	麻布地区総合支所まちづくり課	03-5114-8815
区道上	赤坂地区総合支所まちづくり課	03-5413-7038
	高輪地区総合支所まちづくり課	03-5421-7664
	芝浦港南地区総合支所まちづくり課	03-6400-0017
都道上	建設局第一建設事務所港工区	03-3452-1464
国道上	国道代々木出張所(国道246号)	03-3374-9451
	国道品川出張所(国道1号、15号)	03-3799-6315

ごみを減らす取組み

家具のリサイクル展を利用してみませんか？

「まだ使える!」「捨てるにはもったいない!」そんな木製家具等が家庭に眠っていませんか？ 港区では、粗大ごみの減量と資源の有効活用の促進を図るため、家庭で不用となった木製家具等を査定の上、無料で引き取っています。

引き取った木製家具等は、家具のリサイクル展会場で展示し、先着順で有料販売しています。

木製家具等の購入は1回につき1世帯2点までです。
木製家具等のサイズと品質に応じて500円から販売しており、港区内に限り、配送を承っています。
(運搬料は別途、自己負担)



家庭で不用となった良質な木製家具等は無料で引き取ります！

申し込み方法

必ず木製家具等の査定が必要になります。査定日は事前予約となりますので、下記の「家具のリサイクル展事務局」までご連絡ください。

なお、査定の結果、引き取りができない場合がありますのでご了承ください。

また、以下の場合、引き取りをお断りしております。

- 3階以上でエレベーターがない場合
- そのままでは玄関から出せない場合
- 道幅が狭く、引き取り車両が進入できない場合
- その他引き取りに危険がともなう場合

展示品を見に行きたい! 購入したい!

家具のリサイクル展会場

- **開催場所** 港資源化センター2階
(港区港南5-7-1、港清掃工場敷地内)
- **開催時間** 午前9時30分～午後4時30分
※午後4時30分が閉館時間となりますので、時間に余裕をもってお越しください。
- **休館日** 日曜日、毎月第3木曜日、
12月28日～1月3日
- **交通** 都バス(品99)品川埠頭循環
「品川駅港南口」→「品川埠頭」下車 徒歩1分
※**駐車場はありません。**
一般車両は立入できませんので、公共交通機関をご利用ください。

査定の申し込み・問い合わせ先

家具のリサイクル展事務局

☎ **03-3472-8186**

案内図



家庭用生ごみ処理機等の購入費の助成

生ごみの減量化とリサイクル推進のため、家庭用生ごみ処理機等の購入費用の一部助成を行っています。

対象世帯(次の要件すべてを満たす世帯)

- ①区内に住民登録を有すること。
- ②生ごみ処理機等を購入し、購入日から6か月以上区内で継続して使用できること。
- ③過去3年以内にこの助成金の交付を受けたことがないこと。
- ④助成金の交付申請時において、生ごみ処理機等を購入した日から3か月を経過していないこと。

助成金額

1台の本体購入費用(消費税込み)の2分の1(100円未満切捨て) 限度額20,000円(1世帯につき1台)

対象機種

家庭用生ごみ処理機(※)、コンポスト容器

※ディスポーザー式のもの、東京都が設置を認めているもので、固液分離機能及び生ごみ処理機能を備えた機種に限ります。

申請に必要な書類

申請書、領収書原本 ※申請書は港区ホームページからもダウンロードできます

その他

個人が購入した場合に限ります。

要件などの詳細については、ご購入する前にみなとリサイクル清掃事務所にお問い合わせいただくか、区の公式ホームページをご覧ください。

予算の範囲内での申請受付順となります。申請年度の申請額の累計が予算額に達した時点で、助成を終了します。予めご了承ください。

リユース食器をご活用ください

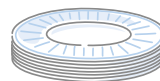
リユース食器の貸出し

港区では、洗って繰り返し使うことができるリユース食器の利用を推奨しています。港区内に活動拠点がある町会・自治会・学校・事業者・各種団体等が主催するイベントに無料で利用できます。



リユース食器の利用の補助

区内内で開催するイベント等で使用するリユース食器をレンタルした場合、その費用の一部を補助します。補助額は送料等を含むリユース食器レンタル費用の2分の1で、限度額は50,000円です(100円未満切り捨て)。



その他、要件などの詳細については、みなとリサイクル清掃事務所にお問い合わせいただくか、区の公式ホームページをご覧ください。

ごみ分別アプリをご利用ください

港区では、スマートフォン向けアプリ「ごみ分別アプリ」を配信しています。資源とごみの分別方法や収集日カレンダー、出し忘れ防止アラームなど便利な機能が満載です。

アプリストアもしくは右のQRコードからダウンロードできます。

①

iOS端末はこちら
(iOS5.1.1以降に対応)



②

Android端末はこちら
(AndroidOS2.3以降に対応)



詳しくは みなとリサイクル清掃事務所 ☎ 03-3450-8025
港区ホームページ <https://www.city.minato.tokyo.jp/>

資源・ごみの分け方一覧表

行	項目	品名	プラスチック資源	資源	可燃ごみ	不燃ごみ	粗大ごみ	その他	備考	
あ	アイロン					●				
	アイロン台						●		P14へ	
	油	油(食用)			●					拠点回収もしていますP21へ 集積所に出すときは、必ず固めて出してください
		油の容器(金属・ガラス製)				●				
		油の容器(プラスチック製)			●					
	雨具	雨具(カッパ)			●					
	アルバム	アルバム(紙製)			●					
アルバム(金属付)						●				
アルミホイール・アルミ箔						●				
い	衣装箱						●		P14へ	
	一斗缶					●				
	医療系廃棄物(在宅医療)							●	P20へ	
	衣類				●				再度身に付けることが可能なものに限り拠点回収もしていますP22へ	
	入れ歯							●	P22へ	
	インクカートリッジ	インクカートリッジ(プリンター用)			●				なるべく販売店等の回収ボックスへ	
う	植木鉢	植木鉢(陶磁器)				●			30cm以上はP14へ 土の処分についてはP25へ	
		植木鉢(プラスチック)	●						30cm以上はP14へ 土の処分についてはP25へ	
	腕時計					●				
え	エアコン							●	P24へ	
	ACアダプター					●			拠点回収もしていますP21へ	
	延長コード					●			拠点回収もしていますP21へ	
お	OA用紙	その他の再生可能紙		●					P9へ	
	オートバイ							●	P24へ	
	おもちゃ	おもちゃ(プラスチック製)	●							30cm以上はP14へ
おもちゃ(モーターや電池付)						●			30cm以上はP14へ(電池は抜いて出してください)	
か	カーテン				●				30cm未満に細断して出してください	
	カーテンレール						●		P14へ	
	カーペット						●		P14へ	
	懐中電灯					●			電池は抜いて出してください	
	カイロ	カイロ(使い捨て)				●				
	傘					●				
	カセットコンロ					●			30cm以上はP14へ	
	カセットテープ				●					
	カセットボンベ					●			できるだけ使い切って中身を空にし、「キケン」と袋に書いて、他の不燃ごみとは別の袋で出してください P13へ	
	紙おむつ				●				排せつ物はトイレに流してから出してください	
	かみそり					●			新聞紙等に包んで「キケン」と書いて出してください	
	紙パック	紙パック(内側が白色)		●						
		紙パック(内側が白色以外)			●					
紙袋	その他の再生可能紙		●						P8へ	
カメラ						●			デジタルカメラは拠点回収もしていますP21へ	
革製品	革製品(かばん等)			●					30cm以上はP14へ	
缶	缶(飲食用)		●						汚れの落とせない物は不燃ごみで出してください	
	缶(飲食用以外)					●				
乾燥剤				●						

資源回収・ごみ収集曜日
3R・食品ロス削減
分別にご協力を
資源
古紙・ペットボトル
びん、かん
可燃ごみ
(燃やすごみ)
不燃ごみ
(燃やさないごみ)
粗大ごみ
その他のご相談
回収場所
不法投棄
区で収集
できないもの
ごみを減らす
取組み
資源ごみの
分け方一覧表
不要な
プラスチックを
減らしましょう!

資源回収
ごみ収集曜日
一覧

分別にご協力を
3R・食品ロス削減

資源
プラスチック

資源
古紙・ペットボトル
びん・かん

可燃ごみ
(燃やすごみ)

不燃ごみ
(燃やさないごみ)

粗大ごみ

その他のご相談
回収場所

拠点回収
フードドライブ

区で収集
できないもの
不法投棄

ごみを減らす
取組み

資源ごみの
分け方一覧表

不要な
プラスチックを
減らしましょう！

行	項目	品名	資源 プラスチック	資源	可燃ごみ	不燃ごみ	粗大ごみ	その他	備考	
か	乾電池	乾電池(筒型)				●			拠点回収もしていますP22へ	
		乾電池(ボタン式・充電式)					●		P22へ	
き	キーボード	キーボード(パソコン用)					●		P14へ	
く	空気清浄機						●		P14へ	
	薬の包装フィルム		●						錠剤(薬)は可燃ごみへ	
	靴	革靴、スニーカー、長靴等			●					
	クレヨン				●					
け	蛍光灯					●			拠点回収もしていますP21へ	
	けいそう土バスマット					●			30cm以上はP14へ(アスベストを含むものはメーカーへ)	
	携帯電話	携帯電話・PHS						●	拠点回収していますP21へ	
	化粧品の容器	びん					●			拠点回収していますP22へ
プラスチック					●					
こ	ゴム	ゴム製品			●				長尺物は30cm以内に切って出してください	
	ゴルフ用品	ゴルフクラブ・バッグ					●			P14へ
		ゴルフボール			●					
さ	座椅子						●		P14へ	
	雑誌			●						本、ノート等含むP8へ
	ざる	ざる(金属製)					●			
		ざる(プラスチック製)	●							
し	CD			●					CDケースは資源プラスチックへ	
	自転車						●			P14へ
	シャープペンシル			●						金属製のものは不燃ごみへ
	シャンプー(ボトル)	●								中をすすいでから出してください
	写真			●						
	シュレッダー紙ごみ			●						
	充電器						●			
	消火器							●		P25へ
	食器	食器(ガラス製、陶磁器)						●		
食器(プラスチック製)		●								
新聞紙			●						折込広告(チラシ)と一緒に束ねて出してくださいP8へ	
す	炊飯器						●			30cm以上はP14へ
	ストッキング			●						
	ストロー	●								紙製のものは可燃ごみへ
	スプレー缶						●			できるだけ使い切って中身を空にし「キケン」と袋に書いて、他の不燃ごみとは別の袋で出してくださいP13へ
	スポンジ			●						
せ	洗濯機						●			P24へ
そ	掃除機						●			P14へ
た	体温計	体温計(デジタル式)					●			
		体温計(水銀式)						●		みなとリサイクル清掃事務所にご相談くださいP19へ
	タイヤ							●		P25へ
	竹串			●						新聞紙等に包んで「キケン」と書いて出してください
	脱臭剤			●						
	卵パック	卵パック(紙製)			●					
		卵パック(プラスチック製)	●							
たわし	たわし	たわし(金属製)					●			
		たわし(ナイロン製・毛質製)			●					

資源・ごみの分け方一覧表

行	項目	品名	資源プラスチック	資源	可燃ごみ	不燃ごみ	粗大ごみ	その他	備考
た	段ボール	段ボール(ろう引き以外)		●					
		段ボール(ろう引き)			●				
ち	注射器							●	収集できません 処方した医療機関または薬局に返却してくださいP20へ
つ	土・砂	土・砂(園芸用)						●	P25へ
て	ティッシュ箱			●					ビニール部分は資源プラスチックへ
	DVD				●				DVDケースは資源プラスチックへ
	テレビ	テレビ(ブラウン管、薄型)						●	P24へ
	電球					●			
	電子たばこ							●	みなとリサイクル清掃事務所にご相談ください
	電子レンジ(オープンレンジ含む)						●		P14へ
と	電卓・電子辞書					●			拠点回収もしていますP21へ
	動物の死体							●	P20へ
	トナー							●	販売店・メーカーにご相談ください
	ドライバー	ドライバー(工具)				●			
	ドライヤー					●			30cm以上はP14へ
	塗料							●	P25へ
な	納豆パック(トレイ)		●						水に浸しておく汚れが落としやすくなります
	鍋					●			30cm以上はP14へ(取っ手は含みません)
	鍋つかみ				●				
	生ごみ				●				水切りをしてください 家庭用生ごみ処理機購入費の助成を行っていますP27へ
	ぬいぐるみ				●				30cm以上はP14へ
ね	粘着テープ	ガムテープ、養生テープ			●				
の	のこぎり	のこぎり				●			P13へ
		のこぎり(電動)					●		P14へ
は	バインダー	バインダー(紙製)			●				金具部分ははずしてください 金具がはずせない場合は不燃ごみへ
		バインダー(プラスチック製)	●						
	バケツ	バケツ(金属製)				●			30cm以上はP14へ
		バケツ(プラスチック製)	●						30cm以上はP14へ
	パソコン	パソコン(本体)						●	メーカーにご相談ください またはP24へ
		パソコン(マウス)				●			
	バッテリー							●	P25へ
	発泡スチロール	発泡スチロール	●						粒状の小さな物は可燃ごみへ
	花火	花火(使用済み)			●				水に濡らしてから出してください
		花火(未使用)						●	みなとリサイクル清掃事務所にご相談ください
	歯ブラシ	歯ブラシ	●						
		電動歯ブラシ				●			
	刃物・針					●			新聞紙等に包んで「キケン」と書いて出してください
						●			
ハンガー		プラスチック製	●						フックが金属の場合でも資源プラスチックへ
		木製			●				フックが金属の場合でも可燃ごみへ
		金属製				●			
ひ	ビデオカメラ					●		ポータブルビデオカメラは拠点回収もしていますP21へ	
	ビデオテープ				●				

資源回収、ごみ収集曜日
分別にご協力を
3R・食品ロス削減
資源
古紙ペーパー
びん、かん
資源
古紙ペーパー
可燃ごみ
(燃やすごみ)
不燃ごみ
(燃やさないごみ)
粗大ごみ
その他のご相談
回収場所
不法投棄
ごみを減らす
資源ごみの分け方一覧表
不要なプラスチックを減らしましょう!

資源回収
ごみ収集曜日
一覧

分別にご協力を
3R(食品ロス削減)

資源
プラスチック

資源
びん、かん

資源
古紙、ペットボトル

可燃ごみ
(燃やすごみ)

不燃ごみ
(燃やさないごみ)

粗大ごみ

その他のご相談
回収場所

拠点回収
フードドライブ

区で収集
できないもの
不法投棄

ごみを減らす
取組み

資源ごみの
分け方一覧表

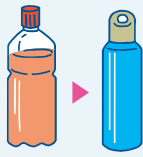
不要な
プラスチックを
減らしましょう！

行	項目	品名	資源 プラスチック	資源	可燃ごみ	不燃ごみ	粗大ごみ	その他	備考
ひ		ビデオデッキ(DVDプレーヤー、レコーダーを含む)					●		P14へ
	びん	びん(飲食用)		●					びんのふたは取りはずしてください
		びん(ガラス製花瓶、化粧品)				●			拠点回収していますP22へ
		びん(割れた)				●			新聞紙等に包んで「キケン」と書いて出してください
ふ		FAX(家庭用)					●		30cm以上はP14へ
	封筒	封筒(紙製)		●					P9へ 雑誌・菓子箱・包装紙等と一緒に束ねて出してください ビニール製の窓は取って資源プラスチックへ 窓が紙素材ならそのまま資源へ出してください
		封筒(ビニール製)	●						
	プチプチ(梱包材)		●						
	布団						●		P14へ
	フライパン					●			30cm以上はP14へ
	プラスチックケース		●				●		60cm以上はP14へ (60cm未満は資源プラスチックへ ただし、鉄のネジなど他の素材を含むものは粗大ごみです)
	プリンター						●		P14へ インクカートリッジは販売店の回収ボックスへ
へ		ベッド					●		P14へ
	ペット用の砂	紙、おから、シリカゲル			●				
		砂、ベントナイト					●		
	ペットボトル			●					キャップとラベルは資源プラスチックへ
	ベビーカー						●		P14へ
	ヘリウムガスボンベ						●		みなとリサイクル清掃事務所にご相談ください
	ベルト	ベルト(皮製)			●				
		ベルト(金属が多くついているもの)					●		
ほ		防虫剤			●				
	包丁					●			新聞紙等に包んで「キケン」と書いて出してください
	保冷剤				●				
	本棚						●		P14へ
ま		マットレス					●		P14へ
	まな板	まな板(プラスチック製)	●						30cm以上はP14へ
		まな板(木製)			●				
み		ミキサー				●			
	ミシン						●		P14へ
め		めがね				●			レンズとフレームがプラスチック製の場合は資源プラスチックへ
も		毛布					●		P14へ
	物干し竿						●		P14へ
や		やかん				●			
	薬品						●		P25へ
ら		ライター				●			P13へ
	ラップ	ラップ	●						
		ラップ(芯、箱)		●					P9へ 金属がついている場合は、外して不燃ごみへ
り		旅行かばん					●		P14へ
れ		冷蔵庫					●		P24へ
ろ		ローソク			●				
わ		ワゴン					●		P14へ
	輪ゴム				●				

これならすぐできる！
不要なプラスチックを減らす

簡単Action12

1



マイボトルを持参しましょう!

飲料用のペットボトルはやめて、お気に入りのマイボトルやタンブラーを持つようにしましょう。コンパクトに折りたためるボトルも出ています。

2



マイバッグを使いましょう!

コンビニやスーパーのレジ袋をやめて、マイバッグをいつも持ち歩くようにしましょう。マイバッグの大きさは、大小2種類があると便利です。

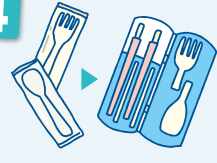
3



お弁当を手作りしてみませんか?

お弁当を手作りすれば、コンビニやスーパーで購入した弁当容器などのごみを減らすことができます。食材を購入する際は、エコパックを持参し、簡易包装の商品を選びましょう。


4



マイカトラリーを用意しましょう!

プラスチック製のフォークやスプーンも、家に持ち帰って食べる場合はいいですね。職場にもマイカトラリーを用意すれば困りません。「いりません」と意思表示しましょう。

5



繰り返し使えるものを利用しましょう!

食品保存などに便利なラップやジッパー袋、おかずを仕切るバランなども使いすぎには注意! 陶器や瓶の容器や、繰り返し使えるシリコン製のものなどで代用しましょう。

6



詰め替え製品を使いましょう!

シャンプーやリンス、石けん、あるいはボールペンなどは、詰め替え用の製品を使いましょう。容器もおしゃれな陶器やガラス製のものを選べば完璧!

7



簡易包装を選びましょう!

お店で物を買うときの過剰な包装は断りましょう。シンプルな包装は家庭ごみの削減につながります。簡易包装を積極的に選びましょう。


8



その啓発品は必要ですか?

街中で配られるポケットティッシュやうちわ、風船などにもプラスチックは使われています。無料だからと受け取りがちですが、こうした啓発品の受け取りは慎重にしましょう。

9



ビニール傘の使用を控えましょう!

手軽に買えるビニール傘も忘れてしまったり、壊れてすぐに捨ててしまいがち。頑丈な傘や折りたたみ傘を大切に使い、ごみを減らせます。


10



リユース食器を活用しましょう!

パーティーやイベントなどで活躍する使い捨ての食器も、リユース食器などを活用して減らしていきましょう。港区ではリユース食器の貸し出しや助成を行っています。

11



買いすぎに注意しましょう!

つい買いつけてしまう雑貨にもたくさんのプラスチックが使われています。余分なものを買いつけないように注意しましょう。買ったら大切に使うことでごみを減らしましょう。

12



再生品を上手に活用しましょう!

使わなくなったプラスチックは、正しく分別することで、新たなプラスチック製品などに生まれ変わることができます。製品を購入するときは、環境に配慮したエコマーク認定商品を選びましょう。

SUSTAINABLE DEVELOPMENT GOALS



大型台風上陸時におけるごみ収集について

区民生活のライフラインである清掃事業をいかなる場合においても継続するという前提に立ちつつ、ごみを出す区民の皆様の安全確保の視点から、大型台風上陸などの荒天時には、**全てのごみの収集を中止(または収集時間の前倒し・後ろ倒し)する可能性があります。**

中止(または収集時間の前倒し・後ろ倒し)の判断は、①台風上陸3~4日前、②前日午前中の2段階に分けて実施し、区のホームページや防災情報メール、区長室LINEなどでお知らせしますので、ご確認ください。



防災情報メールの登録は、こちらのQRコードからメールアドレスをご確認ください。

港区 環境リサイクル支援部

Twitterで
情報を発信しています!!



資源とごみの分別ガイドブック 編集・発行 港区環境リサイクル支援部みなとリサイクル清掃事務所
発行番号 2022160-5651 令和5年3月発行
〒108-0075 港区港南3-9-59 ☎03-3450-8025 ☎03-3450-8063



※電話番号のおかけ間違いにご注意ください。