

# 入 学 指 南

致想入读港区立中学的各位

2023 年 10 月

港 区

# 前言

“港区立中学入学指南”是为了外国学生及其家长而编写的。本指南有简易日语、英语、中文、韩语版本。

本指南对中学入学前要做哪些准备，以及在学校会做些什么事情等内容进行了介绍。

希望本指南对来自外国的学生及家长、以及支援他们的人士，在办理相关手续和关于学校生活方面有所帮助。并希望同学们能够愉快地度过中学期间的学习生活。



※ 在学校经常使用的词语一览在本指南第 14 在学校经常使用的词汇 记载。仔细阅读将对您有帮助。

# 目录

前言	1
1 日本的教育制度	2
2 入学前的日程	3
3 择校志愿制与入学前手续	4
4 一天的初中生活	5
5 一年的初中生活	6
6 日语学习支援	8
7 家长的职责	10
8 在学校使用（购买、领取、借用）的物品	11
9 向学校支付的费用	13
10 就学援助	13
11 学生健康/保健室	13
12 来自学校的联络	14
13 学校紧急联络系统	14
14 在学校经常使用的词汇	15
15 咨询（咨询窗口）	17

# 1 日本的教育制度

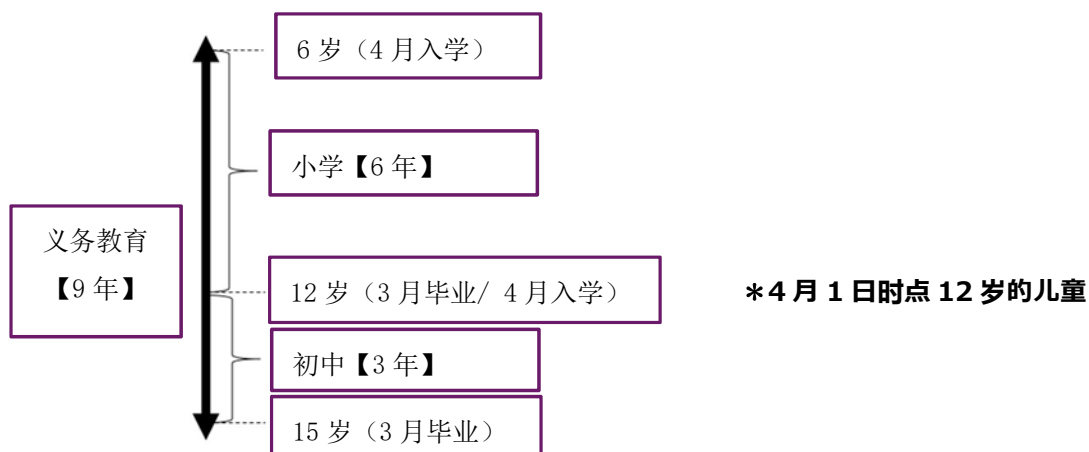
在日本，一般学校的1学年是从4月份开始、3月份结束。年满6岁后，于4月入小学。读完6年小学，年满12岁后于4月进入初中。在初中学习3年。小学与初中一共9年，称为“义务教育”。

义务教育完成后，多数人会选择升入高中（3年）。高中毕业后，大部分人会选择进入大学、短期大学或专门学校等继续学习，还有一部分人会选择直接就业。教育机构包括国家或地方政府（都道府县、市、区等）运营的学校，以及民间运营的私立学校。

本指南对港区立中学进行了说明。

初中毕业后，要进入高中等其他教育机构学习时，需参加入学考试。进入初中后，关于初中毕业后的去向，由学生本人、家长、老师三方商量确定。

## ○ 义务教育



## 2 入学前的日程

详细日程及具体内容在本指南中不作说明，而是在申请入学时直接说明。

9月末	<ul style="list-style-type: none"><li>● 邮寄入学指南</li></ul> 港区向将于次年4月成为初中1年级新生的适龄外国籍儿童的所有家长邮寄入学指南。
10月1日~	<ul style="list-style-type: none"><li>● 受理入学申请</li></ul> 于截止日期之前在教务课窗口*直接申请。不分先后顺序。
10月	<ul style="list-style-type: none"><li>● 邮寄择校志愿表</li></ul> 向已在教务课窗口提出入学申请的人邮寄择校志愿表。为确认居民登记情况，不在窗口发放志愿表，而是邮寄到已进行居民登记的地址。（参阅： <a href="#">3 择校志愿制与入学前手续</a> ）
11月上旬	<ul style="list-style-type: none"><li>● 受理择校志愿表</li></ul> 由家长填写志愿表，于提交截止日期前邮寄或直接递交至教务课窗口。超过截止日期时，将无法选择其他学校。
11月下旬	<ul style="list-style-type: none"><li>● 公示招生情况</li></ul> 在港区的主页上将公示各学校的申请人数。如有疑问，请咨询教务课。
12月上旬	<ul style="list-style-type: none"><li>● 实施抽选</li></ul> 填报志愿较多的学校将进行抽选。抽选结果仅代表录取名额有空缺时的优先顺序，不代表最终录取结果。港区将向填报了实施抽选的学校的学生邮寄通知信。
1月中旬	<ul style="list-style-type: none"><li>● 邮寄入学通知书、入学说明会日程指南</li></ul> 入学学校确定后，港区将邮寄入学通知书及该学校的入学说明会指南。但是，已提交择校志愿表，仍在等待抽选结果的情况下，学校可能会发生变化。另外，因搬家等情况，希望选择与入学指南中所写学校不同的学校时，需要到教务课办理手续。
2~3月	<ul style="list-style-type: none"><li>● 各学校的入学说明会</li></ul> 在各学校将召开面向入学儿童及其家长的说明会。说明会上将对开学前的准备以及开学后的事项等进行详细说明，请务必出席。

- 相关咨询窗口及部门，请参阅：[15 咨询（咨询窗口）](#)。

## 3 择校志愿制与入学前手续

港区原则上要求学生在居住地所在学区内的学校（指定学校）就学。但是，如果有择校志愿，则采取可以择校的“择校志愿制”。

### ○可志愿择校的学校范围

学区内的学校（指定学校）或邻近的学校。

（学校一览请参阅港区官方网站或向教务课\*咨询）

从港区外迁入时，根据学校及学年不同，可能存在因已满员而无法受理择校志愿的情况。是否受理择校志愿，取决于办理居民登记后向教务课提出转入区立学校时的名额空缺情况。

### ○选择学校时的注意事项

请徒步、乘坐电车或巴士上下学。禁止骑自行车或驾驶汽车接送学生。因为孩子每天都要上学，所以选择学校时请充分考虑不要给孩子上学带来太大的负担。另外，请提前确认上学时的车流量等路线安全问题。

### ○入学前手续（迁入时的手续）

- ① 请在区政府或各地区综合分厅舍的居民登记窗口\*办理迁入申报手续。
  - ② 请在教务课窗口填写外国人就学申请书并提交。
  - ③ 和学校调整日程后，请家长和孩子一起前往学校，就今后的学校生活与校长面谈。
- ※已经在港区办理居民登记的人，请从②开始办理手续。

- 相关咨询窗口及部门，请参阅：[15 咨询（咨询窗口）](#)。
- 各地区综合分厅舍的居民登记窗口，请参阅港区官方网站。
- 港区的官方网站 <https://www.city.minato.tokyo.jp/>



## 4 一天的初中生活

根据学校不同，时间安排可能有所不同。请仔细阅读学校发布的通知，进行确认。

时 间	事 项
8: 10~	<b>上学</b> <ul style="list-style-type: none"><li>· 前往学校</li><li>· 每天沿固定路线（上学路线）上学。</li><li>· 迟到或请假休息时，请家长务必联系学校。</li></ul>
8: 25	<b>早会</b> <ul style="list-style-type: none"><li>· 在教室开早会，听老师讲话。</li><li>· 有时也在操场或体育馆开集体早会。</li></ul>
8: 45~	<b>上课</b> <ul style="list-style-type: none"><li>· 上午有 4 节 <b>50 分钟</b>的课程。</li><li>· 课间休息上厕所。</li></ul>
12: 35~	<b>午餐</b> （学校提供午饭）
13: 05~	<b>午休</b>
13: 35~	<b>上课</b> <ul style="list-style-type: none"><li>· 下午有 2 节 <b>50 分钟</b>的课程。</li><li>· 有时下午没有课程安排。</li></ul>
15: 35	<b>放学后班会</b> <ul style="list-style-type: none"><li>· 听第二天的安排。</li></ul> <b>放学</b> <ul style="list-style-type: none"><li>· 回家。有时也在打扫完教室后回家。</li></ul> <b>俱乐部活动*</b> <ul style="list-style-type: none"><li>· 参加各种活动的俱乐部时，会有活动。</li></ul>

※这页中出现的词语，在学校会经常使用，记住了这些日语对尽快适应学校生活有帮助。

参阅：[14 在学校经常使用的词汇](#)。

## 5 一年的初中生活

各项活动的举办日期，根据学校有所不同。关于活动的具体时间及内容，请参阅学校发放的日程或咨询老师。

第 1 学期		
4 月	开学典礼*1	各学期的第一天举办“开学典礼”。学生和老师全部参加。
	入学典礼	入学典礼是庆祝孩子入学的仪式。家长前来观礼。
	体检	医生前来学校，检查学生的健康是否存在问题。
	家长会*2	家长会需要学生的家长前来学校听老师讲话。其他家长也一起参加。
5 月	运动会	享受各种体育项目的乐趣并进行竞技的大会。家长可以前来参观。
	学校开放日*3	家长前来参观孩子的学校生活。
6 月	开始上游泳课	在体育课上练习游泳。
	移动课堂*4	通过包括住宿在内的集体行为培养学生的自律性，养成主动遵守团体纪律和秩序的态度。
	定期测试①*5	定期举办的测试。
7 月	家长会	与*2 相同
	期末典礼*6 暑假	各学期的最后一天举办“期末典礼”。学生和老师全部参加。“期末典礼”后直到 8 月末为暑假。暑假有作业。
8 月	夏季学园	通过在美丽的大自然中宿营，体验互相帮助、愉悦快乐的集体生活。
第 2 学期		
9 月	开学典礼	与*1 相同
	交付训练	在发生自然灾害等意外事件时，让学生在校园内静待家长前来迎接。实施这种交付训练。
	游泳课结束	游泳练习结束。
	学校开放日	与*3 相同
	定期测试②	与*5 相同
10 月	移动课堂	与*4 相同
11 月	学艺表会	对各种学习进行总结发表。家长可以前来参观。
	定期测试③	与*5 相同
12 月	面谈	就孩子的学习、生活等情况与班主任进行面谈。
	家长会	与*2 相同
	期末典礼 寒假	与*6 相同。 第 2 学期期末典礼结束后直到 1 月初为寒假。



第 3 学期		
1 月	开学典礼	与*1 相同
	学校开放日	与*3 相同
2 月	初中 3 年级学生高中入学考试	参加升入高中所需的考试。
	定期测试④	与*5 相同
3 月	毕业典礼	毕业典礼是庆祝孩子从学校毕业的仪式。家长前往观礼。
	结业典礼	第 3 学期的最后一天是一年学校生活的结束，将举办“结业典礼”。学生和老师全部参加。
	春假	次日直到 4 月初为春假。

\*家长去学校参加“入学典礼”、“毕业典礼”时，大多数家长都穿西服等正装前往。对服装虽然没有严格规定，但不清楚时可以问一问其他熟悉的日本人家长。

## 6 日语学习支援

对于需要日语学习支援的学生，有两种支援方式，“日语班级”和“日语适应指导”。



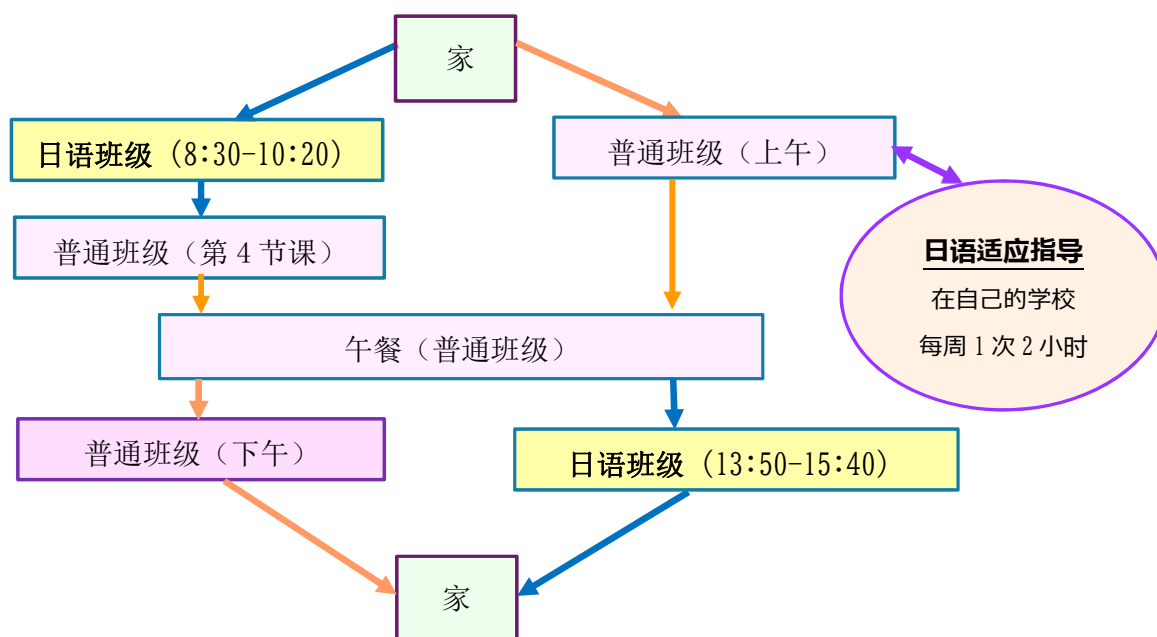
### 【决定选择日语班级或日语适应指导时的注意事项】

1. 请家长优先考虑选择日语班级。
2. 家长无法接送往返学校与日语班级的学生，可以申请使用日语适应指导。
3. 日语班级与日语适应指导，不能同时申请使用。  
如有疑问，或难以决定时，请咨询教务课\*。

### ○ 关于日语班级

- 学生在普通班级学习，只在日语班级有课时离开自己学校的普通班级，去日语班级重点学习用于学习和生活的日语。
- 六本木中学有面向中学生的日语班级。其他中学的学生在自己学校学习的同时，可以去六本木中学的日语班级学习日语。
- 要进入六本木中学的普通班级，需要住在该中学所在的学区内。另外，仅在班级有空缺名额时，才可能通过择校志愿制选择这所学校。（参阅：[3 择校志愿制与入学前手续](#)）
- 如果想要申请参加日语班级，请咨询学籍所在的学校。
- 关于日语班级的指导内容，可咨询教育中心\*。

从六本木中学以外的学校前来参加日语班级的学生的课表举例（星期一～五）：



## ○ 日语适应指导

- 因为家长无法接送往返自己的学校与日语班级而不能去日语班级的学生，每周 1 次 2 小时左右（年 48 小时以内），离开普通班级，在自己学校指定的教室接受日语适应指导来学习日语。
  - 由日语指导经验丰富的日语适应指导员，使用学生的母语进行单独指导日语。
  - 可以对应的语言有中文、他加禄语、英语、韩语、尼泊尔语、西班牙语、越南语、葡萄牙语、泰语、印度尼西亚语、俄语、孟加拉语。
  - 如果想要申请日语适应指导，请在入学后咨询班主任。
- 相关咨询窗口及部门，请参阅：15 咨询（咨询窗口）。

## 7 家长的职责

### ○ 入学前和入学当天要做的事

- 为了让孩子能独立去学校，和孩子一起从家走到学校，熟悉路线。
- 为孩子准备在学校要用到的物品。（参阅：8 在学校使用（购买、领取、借用）的物品）
- 在要带去学校的所有物品上面写好孩子的名字。
- 定制购买校服。
- 填写好要交给学校的材料，并在规定日期之前提交。
- 出席入学典礼（参阅：5 一年的中学生活）。
- 在学校指定的银行开设账户。（参阅：9 向学校支付的费用）

### ○ 开学后每天要做的事

- 请假或迟到时给校方打电话。
- 阅读学校的通知和信件等。
- 检查孩子是否完成了作业。
- 让孩子做好第二天上学的准备。
- 清洗孩子带回家的室内用鞋、体操服、白大褂（午餐值日时的衣服），洗净后让孩子带回学校。（参阅：8 在学校使用（购买、领取、借用）的物品）

### ○ 一年内有几次需要做的事（学校会发送通知提醒。）

- 在没有供餐的时候给孩子做便当带到学校。
- 夏季天气炎热时让孩子带水壶。水壶里只能装水或茶。（不可以装果汁。不可以带矿泉水瓶。）
- 出席家长会。老师会讲一些重要的事项。（参阅：5 一年的中学生活）
- 前往学校面谈，就孩子的情况与班主任进行交流。（参阅：5 一年的中学生活）
- 前往学校参加学校开放日。参观孩子在学校学习生活的样子。（参阅：5 一年的中学生活）
- 参观运动会等学校的活动。（参阅：5 一年的中学生活）

### ○ 其他

- 家长前往学校时，需要佩戴学校准备的家长姓名牌。

### ○ 注意事项

- 不可以带钱、零食、玩具、游戏机等去学校。
- 不可以带手机去学校。（因特殊情况必须要携带时，家长需咨询老师。）

## 8 在学校使用（购买、领取、借用）的物品

根据学校略有不同。请仔细阅读学校的通知。

如有疑问，请咨询老师。

### 可从学校免费领取的物品（所有人都相同）

教科书



这里的所有  
图片都是举  
的例子

### 可从学校领取物品（之后向学校付款，不可自行选择购买。）

习题册



### 可从学校借用的物品（毕业或转学时需归还学校）

GIGA 终端（iPad）

※ 用于学习目的。

※ 使用时需遵守学校规定。



自行购买的物品（在学校指定指定店铺购买）

校服、室内鞋（在校舍内穿的鞋）、通学用书包、体操服、泳衣、餐具垫和餐具垫收纳袋（用餐时使用的）



室内鞋



通学用书包



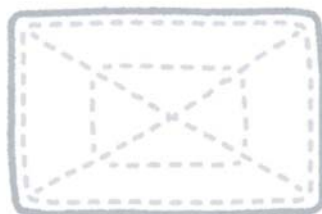
体操服

自行购买的物品（根据需要选购）

运动鞋、抹布（打扫卫生时使用的毛巾）、手帕和面巾纸、口罩、雨衣和雨伞




运动鞋



抹布



手帕



口罩



雨衣

## 9 向学校支付的费用

上学需要支付相关费用。向学校支付的详细费用，将在支付前通知。缴费包括从银行账户扣款、有时带现金到校的两种形式。请于入学前在学校指定的银行办理账户。费用会在指定日期从银行账户自动扣款，此时请确保账户内余额充足。

① 餐费	每月支付。每月约 6,000 日元。
② 教具费 (音乐课上使用的笛子、缝纫套件、绘画套件等)	每月支付。根据学校和学年不同，费用不同。有时需要带现金到学校。
③ 校外学习费(远足等)	需要时支付。详见学校通知。
④ 研学旅行公积金	积攒研学旅行所需的费用。

※因特殊课程、活动需要缴费时，学校会发布通知。

## 10 就学援助

对由于经济原因难以支付学杂费的家庭，有援助学习用品费和餐费等制度。

### ○对象

港区居民中正在接受生活保障金、儿童抚养补贴的家庭，或者去年的家庭所得(收入)金额符合港区教育委员会\*规定标准的家庭。

※希望了解是否符合标准者，请咨询教育委员会事務局学校教育部教务课学校运营支援系\*。

### ○申请方法

从自己所在的学校领取“就学援助通知”、“申请表”、“提交用信封”。填写申请表后提交至教务课窗口。

## 11 学生的健康 / 保健室

- 学校每年对学生进行体检，调查孩子的健康情况。如果学生需要治疗，学校会发送通知。届时请家长带孩子前往医院检查治疗。
  - 请家长帮助孩子养成“早睡、早起、吃早饭”的习惯。
  - 校内设有保健室。保健老师会检查学生的健康情况和身体状况。保健室的老师不是治病的医生或专业护士，但是学生受伤或感到身体不适时可以到保健室处理或休息一下。
  - 学生在校内受伤或感到身体不适时，学校会联系其家长。
  - 学校判断学生需要前往医院进行诊断治疗时，需要家长到校迎接。
  - 当孩子患传染病时，禁止上学校。
  - 因传染病等导致很多学生请假休息时，存在学校停课休假(称为“封校”)、班级停课休假(称为“封班”)的情况。
- 相关咨询窗口及部门，请参阅：[16 咨询\(咨询窗口\)](#)。

## 12 来自学校的联络

### 学校发放的主要资料

① 学校信息报和学年信息报	定期发送。 “学校信息报”的内容主要是学校发布的通知和接下来的计划安排。 “学年信息报”的内容主要有自己孩子所在学年的通知和接下来的计划安排。
② 年度活动计划表	记载了学校一年内的计划。于4月发放。请确认一年内会有哪些计划。
③ 月度活动计划表	每月发送。记载了学校一个月的计划。有些内容并未在年度活动计划表中列出，请务必阅读。
④ 学校活动的参加申请表	填写是否参加校外学习、家长会等活动，然后提交给学校。有孩子参加、家长参加、家长和孩子都参加的不同情况。如果忘记申请，则无法参加活动，请务必阅读并提交。

※ 除上述文件之外，还会发布各种通知。几乎全部采用日语书写。看不懂日语和不理解日语时，请将通知交给会日语的人代为阅读。如有疑问，请咨询学校的老师。

### 来自学校的联络

- 学校会向家长发电子邮件，以及通过 ZOOM 等社交网络服务（SNS）、
- “学习口袋平台（GIGA 终端）”进行联络。注册方法及登录方法，
- 学校会进行通知。请仔细阅读通并进行注册和登录。如对使用方法有疑问，请向懂日语的人请教，或咨询学校。



## 13 学校紧急联络系统

紧急邮件系统用于在学校及学生居住地附近发现可疑人员，或发生大型灾害时，由学校向家长提供学生的安全情况的信息。系统只发送日语信息。非强制注册。为了保证发生灾害时可以切实传达信息，大多数家长都会选择注册。4月份开学初学校会进行注册说明（发放写有说明的通知）。



## 14 在学校经常使用的词汇

### 〈课程科目〉

日文	罗马字	中文	日文	罗马字	中文
国語	kokugo	国语	音楽	ongaku	音乐
数学	suugaku	数学	美術	bijyutsu	美术
理科	Rika	理科	保健体育	hoken-taiiku	保健体育
社会	shakai	社会	家庭科	kateika	家庭科*2
国際	kokusai	国际 (英语)			
日文	罗马字	中文	解释说明		
書写	shosha	书法	使用铅笔或毛笔书写日语。		
道徳	doutoku	道德	和大家一起讨论学习，思考事情的好坏、如何采取正确行动等。		
学級活動	gakkyu katsudo	班级活动	与班级同学们讨论，集体活动事项和共同遵守的规则，并付诸行动。		

### 〈老师〉

日文	罗马字	中文	日文	罗马字	中文
先生	sensei	老师	担任の先生	tannin no Sensei	班主任
校長先生	koucho-sensei	校长	保健の先生	hoken no sensei	保健老师
副校長先生	fuku-kuuho-sensei	副校长			

### 〈设施〉

日文	罗马字	中文	日文	罗马字	中文
教室	kyoshitsu	教室	校舎	kousha	校舍
校庭	koutei	操场	職員室	shokuinshitsu	教师办公室
体育館	taiikukan	体育馆	図書室	toshokan	图书室
トイレ	toire	厕所	廊下	rouka	走廊
保健室	hokenshitsu	保健室			

### 〈例行活动〉

在 5 一年的中学生活 中出现的日语词汇。活动的内容也请参阅第 5 章。

中文	罗马字	日文	中文	罗马字	日文
开学典礼	shigyoshiki	しぎょうしき 始業式	暑假	natsuyasumi	なつやすみ 夏休み
入学典礼	nyuugakushiki	にゅうがくしき 入学式	夏季学园	kakigakuen	かきかくえん 夏季学園
体检	kenkoushinden	けんこうしんだん 健康診断	交付训练	hikiwatashikunren	ひきわたしくんれん 引き渡し訓練
家长会	hogosyakai	ほごしゃかい 保護者会	学艺发表会	gakugeihappyoukai	がくげいはっぴょうかい 学芸発表会
运动会	undoukai	うんどうかい 運動会	面谈	mendan	めんだん 面談
学校开放日	gakkoukikai	がっこうこうかい 学校公開	寒假	fuyuyasumi	ふゆやすみ 冬休み
移动课堂	idoukyoshitsu	いどうきょうしつ 移動教室	毕业典礼	sotsugyoushiki	そつぎょうしき 卒業式
定期测试	teiki testo	ていきてすと 定期テスト	结业典礼	shuryoushiki	しゅりょうしき 修了式
期末典礼	shugyoushiki	しゅうぎょうしき 終業式	春假	haruyasumi	はるやすみ 春休み

### 〈学校生活〉

记住这些日语，会对尽快适应学校生活有很大帮助。请参阅具体出现的章节，了解词义及如何使用。

章	中文	罗马字	日文	章	中文	罗马字	日文
4	家长	hogosha	ほごしゃ 保護者	7	室内用鞋	uwabaki	うわば 上履き
	出席	shusseki	しゅっせき 出席		体操服	taisougi/taiikugi	たいそうぎ・たいいくぎ 体操着・体育着
	上学	toukou	とうこう 登校		白大褂	hakui	はくい 白衣
	上学路线	tsuugakuro	つうがくる 通学路		便当	obentou	べんとう お弁当
	迟到	chikoku	ちこく 遅刻	水壶	suitou	すいとう 水筒	
	请假休息	kesseki	けっせき 欠席	8	教科书	kyokasho	きょうかしよ 教科書
	早会	asa-no-kai	あさかい 朝の会		泳衣	mizugi	みずぎ 水着
	全校集体早会	chorei	ちようれい 朝礼		抹布	zoukin	ぞうきん
	上课	jyugyo	じゅぎょう 授業	9	校外学习	kougaigakushuu	こうがいがくしゅう 校外学習
	午餐	kyusyoku	きゅうしょく 給食	11	封校	gakkouheisa	がっこうへいさ 学校閉鎖
	午休	hiruyasumi	ひるやすみ 昼休み		封班	gakkkyuuheisa	がっきゅうへいさ 学級閉鎖
	放学后班会	Kaeri-no-kai	かえりかい 帰りの会	12	学校信息报	gakkoudayori	がっこう 学校だより
放学	geko	げこう 下校	学年信息报		gakunendayori	がくねん 学年だより	
扫除	souji	そうじ 掃除	学习口袋平台 (GIGA 终端)		manabi pocket	まなびポケット	
俱乐部活动	bukatsudou	ぶかつどう 部活動	5	早退	soutai	そうたい 早退	
学校例行活动	gyouji	ぎょうじ 行事		男生	danshi	だんし 男子	
7 作业	shukudai	しゅくだい 宿題		女生	jyoshi	じょし 女子	

## 15 咨询（沟通窗口）

### ○ 关于入学指南及学校事宜

- 关于学习与学校生活等事宜，请首先咨询班主任。
- 难以与班主任进行沟通时，请咨询学校的学校辅导员。联系方式请咨询学校的老师。

#### 【关于入学指南】

港区政府	7楼	教务课学校事务系	03-3578-2726~2729
		学校运营支援系	03-3578-2730

#### 【关于学校事宜】

港区立教育中心	4楼	教育指导担当	03-5422-1541
---------	----	--------	--------------

### ○ 有困难时的咨询

#### · 港区外国人咨询

港区政府 3楼 地域振兴课国际化推进系 03-3578-2046、2524

对应语言：可使用简易日语、英语咨询，下述的其他语言可用平板电脑翻译进行咨询。

受理时间：上午9点~下午5点（中午12点~下午1点午休不受理咨询）

#### 【平板电脑翻译支持的语言】

英语、中文、韩语/朝鲜语、葡萄牙语、西班牙语、泰语、俄语、他加禄语、尼泊尔语、越南语、印度尼西亚语、印地语、法语

\*翻译平板电脑可以在港区政府及分厅舍、区立学校处使用。

\*在学校希望使用平板的电脑咨询的，请事先与老师联系。

#### · 港区国际交流协会 03-6440-0233

对应语言及时间：简易日语、英语	周一至周五	上午9点~下午5点
中文	周二	上午9点30分~下午4点30分

### ○ 关于孩子情况的咨询

#### · 港区立教育中心

关于孩子的情况，存在“烦恼”或“担心”时进行咨询。

- 来访教育咨询 03-5422-1545
  - 周一至周五 上午9点至下午5点
- 电话教育咨询 03-5422-1546
  - 周一至周五 上午9点至下午7点
  - 周六 上午9点至下午5点
- 线上教育咨询（扫描右侧的二维码申请）
  - 周二至周五 上午9点至下午5点

※来访咨询可以使用同传翻译机。电话咨询只受理日语。



**入学指南 致想入读港区立中学的各位**

2023年10月发行

编辑发行 港区教育委员会事務局学校教育部教务课

东京都港区芝公园 1-5-25

电话号码：03-3578-2111（总机）