

미나토 구립 초등학교
입학을 생각하고 있는
분들에게

2023 년 10 월

미나토구

머리말

'미나토 구립 초등학교에 입학할 희망하시는 여러분께'(가이드북)는 외국과 연결되는 아이와 보호자를 위해 만들었습니다. '쉬운 일본어'와 영어, 중국어, 한국어로 구성되어 있습니다.

초등학교에 입학하기 전까지 준비해야 할 것과 학교에서 무엇을 하는지 등이 기재되어 있습니다.

본 가이드북이 외국 출신의 아동 및 보호자 그리고 그분들을 지원하시는 분들이 미나토구의 초등학교 생활을 이해함과 동시에 도움이 되어 즐거운 생활을 보내시길 바랍니다.



※ 학교에서 자주 사용하는 일본어 리스트가 15 학교에서 자주 사용하는 말에 있습니다. 외워 두시면 많은 도움이 됩니다.

목차

머리말	1
1 일본의 교육제도	2
2 입학 전 스케줄	3
3 학교 선택 희망제와 입학 전 절차	4
4 초등학교의 하루	5
5 초등학교의 일 년	6
6 외국인 아동을 위한 언어 지원과 학급 선택	8
7 일본어 학습 지원	9
8 보호자가 할 일	11
9 학교에서 사용하는(사는, 받는, 빌리는) 물건	12
10 학교에 지불하는 비용	14
11 취학 원조	14
12 아이의 건강 / 보건실	14
13 학교로부터의 연락	15
14 학교 긴급 연락 시스템	15
15 학교에서 자주 사용하는 말	16
16 문의(상담창구)	19

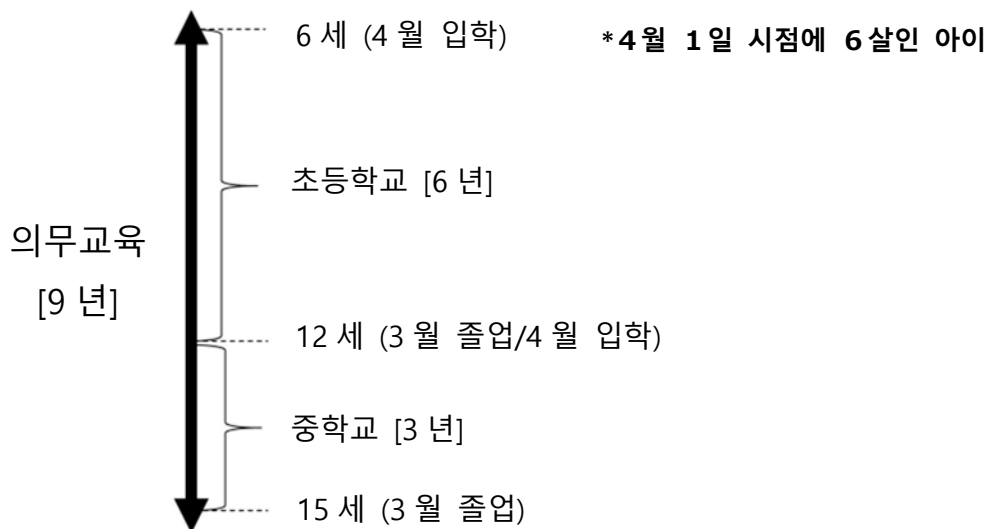
1 일본의 교육제도

일본에서 일반적으로 학교의 1년은 4월에 시작하여 3월에 끝납니다. 아이는 6살이 된 4월에 초등학교에 입학하여 6년간을 보냅니다. 12살이 된 4월에는 중학교에 입학하여 3년간을 보냅니다. 초등학교와 중학교에서 보내는 9년을 '의무교육'이라고 합니다.

대부분의 아이들은 그 후에 고등학교에 3년간 다니고 고등학교 졸업 후에는 대학이나 전문대학, 전문학교 등에 진학하는 사람도 있고 취업하는 사람도 있습니다. 교육기관에는 국가나 지방공공단체(도도부현이나 시·구 등)가 운영하는 것과 민간이 운영하는 사립 기관이 있으며 선택할 수 있습니다.

본 가이드북에서는 미나토 구립 초등학교에 대해 설명하고 있습니다.

○의무교육



2 입학 전 스케줄

자세한 일정이나 내용은 본 가이드북에 기재하고 있지 않습니다. 입학을 신청하실 때 직접 설명해 드립니다.

9 월 말	<p>●입학 안내의 발송</p> <p>다음 해 4월에 초등학교의 새로운 1학년이 되는 연령의 아이가 있는 보호자 모두에게 미나토구에서 입학 안내를 발송합니다.</p>
10 월 1 일~	<p>●입학 신청 접수</p> <p>마감일까지 학무과 창구*에서 직접 신청합니다. 선착순은 아닙니다.</p>
10 월 중	<p>●학교 선택 희망표 발송</p> <p>학무과 창구에서 입학 신청을 하신 분께 학교 선택 희망표를 보냅니다. 주민등록을 확인하기 위해 학교 선택 희망표는 학무과 창구에서 전달하지 않으며 주민등록이 되어 있는 주소로 보냅니다.(참조:3 학교 선택 희망제와 입학 전 절차)</p>
11 월 상순	<p>●학교 선택 희망표 제출</p> <p>보호자가 학교 선택 희망표를 작성하여 제출 기한까지 우편 또는 학무과 창구에 제출합니다. 제출 기한이 지나면 학교를 선택 희망할 수 없습니다.</p>
11 월 하순	<p>●응모 상황 공표</p> <p>각 학교의 신청 인원을 미나토구 홈페이지에서 발표합니다. 공표된 내용이 이해가 되지 않으실 때는 학무과*로 전화해 주십시오.</p>
12 월 상순	<p>●추첨 실시</p> <p>희망하는 사람이 많아 설정되어 있는 수용 가능한 인원수를 넘은 학교에서는 입학에 결원이 생겼을 때의 입학 우선 순위를 정하는 추첨이 있습니다. 이 추첨은 입학이 가능하다는 것을 결정하는 것이 아닙니다. 추첨이 있는 학교를 선택하신 분은 미나토구가 추첨 결과를 우편으로 보내드립니다.</p>
1 월 중순	<p>●취학 통지서 및 입학 설명회 일정 안내 발송</p> <p>입학할 학교가 결정되면 그 학교의 취학 통지서와 입학 예정인 학교의 입학 설명회 안내를 미나토구에서 보냅니다. 단, 학교 선택 희망표를 제출하신 분은 최종 결과에 따라 학교가 바뀔 수 있습니다. 또한, 이사 등의 이유로 안내에 기재된 학교와는 다른 학교를 희망하는 경우 학무과 창구에서의 절차가 필요합니다.</p>
2~3 월	<p>●각 학교의 입학 설명회</p> <p>각 학교에서 입학하는 아이와 보호자를 위한 설명회를 실시합니다. 학교가 시작되기 전의 준비나 입학 후의 일 등을 자세하게 설명하므로 반드시 참석해 주시기 바랍니다.</p>

- 관련 창구 및 부서는 16 문의(상담창구)를 참고해 주십시오.

3 학교 선택 희망제와 입학 전 절차

미나토구에서는 살고 있는 지역의 통학구역 학교(지정 학교)에 취학하는 것을 원칙으로 하고 있습니다. 그러나 희망 시에는 입학할 학교를 선택할 수 있는 '학교 선택 희망제'를 실시하고 있습니다.

선택 희망 가능한 학교

통학구역의 학교(지정 학교) 또는 인접 학교

(학교 목록은 미나토구 홈페이지에서 확인하거나 학무과*에 문의 바랍니다.)

미나토구 외의 지역에서 전입할 경우 학교 및 학년에 따라서는 정원이 다 차서 선택 희망을 받을 수 없는 경우가 있습니다. 주민등록을 한 후 구립 학교로의 전입 의사를 학무과에 밝혔을 때의 결원 상황으로 결정됩니다.

학교를 선택할 때의 주의점

통학은 도보, 전철 또는 버스를 이용해 주십시오. 자전거 이용이나 자동차를 이용한 등하교는 금지하고 있습니다. 통학은 매일 해야 하는 일이므로 아이들이 통학으로 인해 받는 부담 등을 고려하여 학교를 선택해 주십시오. 또한 학교에 등교할 때의 교통량 등 경로의 안전 면에 대해서도 사전에 확인하시기 바랍니다.

입학 전 절차(전입했을 때의 절차)

- ① 구청 또는 각 지구 종합지소의 주민등록창구*에서 전입신고 절차를 밟아주십시오.
 - ② 학무과 창구에서 외국인 취학 신청서에 필요 사항을 기입하여 제출해 주십시오.
 - ③ 학교와 일정 조정 후 아이와 보호자가 학교에 가서 앞으로의 학교생활에 대해 교장 선생님과 면담해 주십시오.
- ※ 미나토구에 이미 주민등록이 되어 있는 사람은 ②부터의 절차를 밟아주십시오.

- 관련 창구 및 부서는 16 문의(상담창구)를 참고해 주십시오.
- 각 지구 종합지소의 주민등록창구에 대해서는 미나토구 홈페이지를 확인해 주십시오.
- 미나토구 홈페이지 <https://www.city.minato.tokyo.jp/>



4 초등학교의 하루

학교에 따라 시간이 다를 수 있습니다. 학교 공지사항을 확인해 주십시오.

시간	할 일
8:10~	등교 <ul style="list-style-type: none"> · 학교에 갑니다. · 매일 정해진 길(통학로)을 이용합니다. · 지각 시나 결석 시에는 반드시 보호자가 학교에 연락합니다. · 지각 시에는 보호자가 함께 등교해야 합니다.
8:30	조회 <ul style="list-style-type: none"> · 교실에서 아침 인사를 하고 선생님의 말씀을 듣습니다. · 교정이나 체육관에 모이는 조례를 하는 날도 있습니다.
8:40~	수업 <ul style="list-style-type: none"> · 오전에는 45분 수업이 4 번 있습니다. · 화장실은 쉬는 시간에 갑니다.
12:15~	급식 (학교에서 준비합니다)
12:45~	점심 쉬는 시간
13:10~	수업 <ul style="list-style-type: none"> · 오후에는 45분 수업이 1~2 번 있습니다. · 오후 수업이 없는 날도 있습니다.
15:00	종례 <ul style="list-style-type: none"> · 다음 날의 안내 사항 등을 듣습니다. 하교 <ul style="list-style-type: none"> · 집에 갑니다. 교실 등의 청소를 한 후 돌아갈 때도 있습니다.

※ 본 페이지에 나오는 단어는 학교에서 자주 사용합니다. 일본어를 배워 두면 많은 도움이 됩니다. 15 학교에서 자주 사용하는 말을 참고해 주십시오.

5 초등학교의 일 년

행사 일정은 학교마다 다릅니다. 자세한 스케줄이나 행사 내용은 학교에서 주는 스케줄을 보거나 선생님에게 문의해 주십시오.

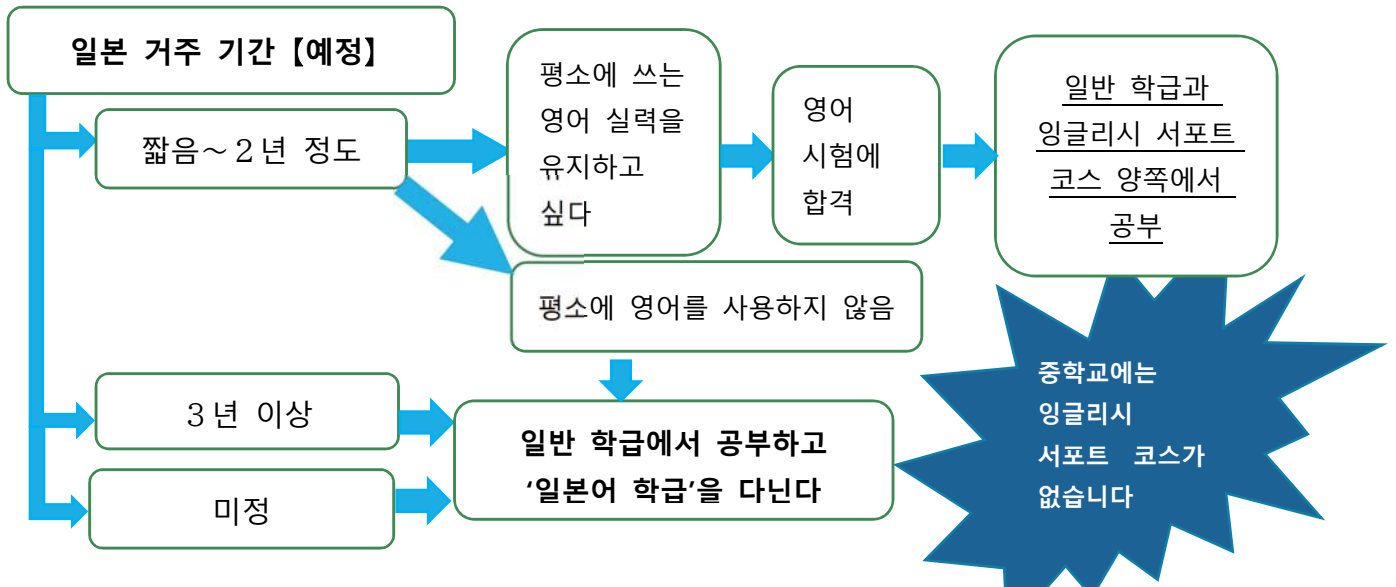
1 학기		
4 월	개학식*1	각 학기의 첫날에는 '개학식'이 있습니다. 모든 아동과 교원이 모이는 행사입니다.
	입학식	아이가 학교에 입학할 때 축하하는 행사입니다. 보호자가 참관합니다.
	건강검진	의사가 학교에 와서 아이의 건강에 문제가 없는지 살펴봅니다.
	보호자회*2	아이의 보호자가 학교에 모여 선생님의 말씀을 듣는 모임입니다. 다른 보호자들도 함께합니다.
	소풍/교외학습	교원과 아동이 버스 등을 타고 함께 학교 밖으로 나가서 학습하거나 놀기도 합니다.
5 월	운동회	다양한 종목의 스포츠를 즐기며 겨루는 대회입니다. 보호자가 참관할 수 있습니다.
	학교 공개*3	보호자가 아이의 학교생활을 보러 옵니다.
6 월	수영 지도 시작	체육 수업으로 수영을 연습합니다.
7 월	보호자회	*2 와 동일
	종업식*4/여름 방학	각 학기의 마지막 날에 '종업식'이 있습니다. 모든 아동과 교원이 모입니다. 다음 날부터 8 월 말까지 여름 방학입니다. 여름 방학에는 숙제가 있습니다.
8 월	하계 학원(여름 캠프) (5 학년)	아름다운 자연 속에서 숙박을 통해 협력하며 즐거운 집단생활을 합니다.

2 학기		
9 월	개학식	*1 과 동일한 내용
	인도 훈련	재해 등이 발생했을 경우 보호자가 데리러 올 때까지 아이를 학교에서 대기시킵니다. 학교가 아이를 보호자에게 인도하는 훈련을 합니다.
	수영 지도 종료	수영 연습이 끝납니다.
	학교 공개	*3 과 동일
10 월	이동 교실 (6 학년)	숙박과 집단행동을 통해 자율성을 기르고 자주적으로 집단의 규율 및 질서를 지키는 태도를 육성합니다.
11 월	학예발표회	다양한 학습에 대해 정리해서 발표합니다. 보호자가 참관할 수 있습니다.
12 월	면담	아이의 공부 및 생활 모습을 담임 선생님과 이야기합니다.
	보호자회	*1 과 동일
	2 학기 종업식*4/ 겨울 방학	*4 와 동일. 2 학기 종업식의 다음 날부터 1 월 초까지 겨울 방학입니다.
3 학기		
1 월	3 학기 개학식	*1 과 동일한 내용
	학교 공개	*3 과 동일
1 월	졸업식	아이가 학교를 졸업할 때 축하하는 행사입니다. 졸업생의 보호자는 참관합니다.
	수료식/봄 방학	학교의 1 년이 끝나는 3 학기 마지막 날에 '수료식'이 있습니다. 모든 아동과 교원이 모입니다. 다음 날부터 4 월 초까지 봄 방학입니다.

* 보호자가 학교에 가는 '입학식', '졸업식'에는 대부분의 보호자가 정장 등 깔끔한 옷을 입고 갑니다. 정해진 복장은 없으나 염려가 되시는 분은 아이의 일본인 친구의 부모님에게 상담하는 것을 추천해 드립니다.

6 외국인 아동을 위한 언어 지원과 학급 선택

초등학교에 입학·전학할 외국과 연결되는 아이가 일본어의 습득 및 일본어로 진행되는 수업을 힘들어할 때를 위해 미나토구에는 여러 가지 지원을 제공하고 있습니다. 학급 및 지원을 받을 때 아래의 그림을 참고하여 계획해 주십시오. 이해가 되지 않을 때는 학무과*에 상담해 주십시오.



영어 서포트 코스 (English Support Course, ESC) 에 대해

- 난잔 초등학교와 히가시마치 초등학교에만 있습니다.
- 일본에 장기 체류하지 않는 아이, 평소에 사용하고 있는 영어 실력을 유지하고 싶은 아이를 위한 학급입니다. 영어 공부를 위한 학급은 아닙니다. 영어 시험에 합격하지 않으면 들어갈 수 없습니다.
- 국어와 산수 수업만 '영어 서포트 코스'에서 영어로 공부하고 그 외의 수업(과목)은 다른 아이들과 함께 일본어로 공부합니다. 담임 선생님도 일본어로 이야기합니다.
- '영어 서포트 코스'를 선택한 아이는 '일본어 학급'에 갈 수 없습니다. 일본어 지원도 받을 수 없습니다.
- '영어 서포트 코스'에 가고 싶을 때는 학무과*에 방문해 주십시오.
- '영어 서포트 코스'의 지도 내용은 교육센터*로 문의해 주십시오.

※ 일본의 중학교 진학을 생각하고 있는 사람은 일반 학급에서 공부하고 주 1~2 회 '일본어 학급'에 가거나 '일본어 적응 지도'에서 일본어를 공부합니다. '일본어 학급'과 '일본어 적응 지도'에 관해서는 다음의 7 일본어 학습 지원에서 자세히 설명하고 있습니다.

- 관련 창구 및 부서는 16 문의(상담창구)를 참고해 주십시오.

7 일본어 학습 지원

일본어 학습 지원이 필요한 아이를 위한 2 가지 지원으로 '일본어 학급'과 '일본어 적응 지도'가 있습니다. ('잉글리시 서포트 코스'에 다니는 아이는 일본어 학습 지원을 받을 수 없습니다.)



【어떤 지원을 받을지 결정할 때의 주의점】

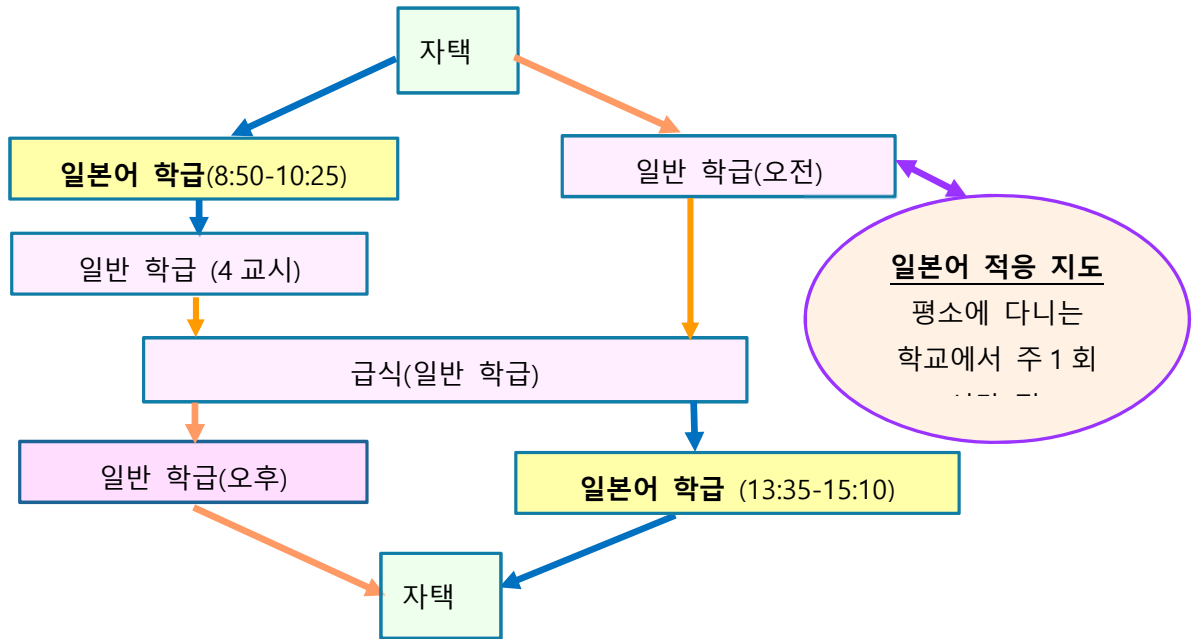
1. 보호자는 우선 '일본어 학급'에 보내는 것을 검토해 주십시오.
2. 보호자가 일반 학급이 있는 학교와 '일본어 학급' 사이를 함께 등학교 할 수 없을 때는 '일본어 적응 지도'를 받을 수 있습니다.
3. '일본어 학급'과 '일본어 적응 지도'는 병행할 수 없습니다.

이해되지 않을 때나 결정하기 어려울 때는 학무과*에서 상담해 주십시오.

일본어 학급에 대해

- 아이는 일반 학급에서 공부하면서 '일본어 학급' 시간만 일반 학급에서 나와 학습 및 생활을 위한 일본어를 특별히 공부합니다.
- 초등학생을 위한 '일본어 학급'은 아자부 초등학교와 코가이 초등학교에 있습니다. 다른 초등학교의 일반 학급에서 공부하면서 아자부 초등학교나 코가이 초등학교의 '일본어 학급'에 다닐 수도 있습니다. 이때 보호자는 학교와 일본어 학급 학교 사이의 이동을 함께 하셔야 합니다.
- 아자부 초등학교·코가이 초등학교의 일반 학급에 들어가기 위해서는 그 학교가 있는 통학 지구에 살아야 합니다. 결원이 있을 때만 학교 선택 희망제를 사용하여 선택할 수 있습니다.(참조:3 학교 선택 희망제와 입학 전 절차)
- '일본어 학급'에 다니고 싶을 때는 아이가 다니고 있는 학교에 상담해 주십시오.
- '일본어 학급'의 지도 내용에 대해서는 교육센터*로 문의 바랍니다.

(아자부·코가이 초등학교 이외의)다른 학교에서 일본어 학급에 다니는 아이의 시간표 예시(월~금):



일본어 적응 지도에 대해

- 아이가 평소에 다니고 있는 학교와 일본어 학급 왕복 시에 보호자가 함께 할 수 없는 등의 이유로 '일본어 학급'에 다닐 수 없는 아동은 주 1회, 2시간 정도(연간 48시간 이내), 평소에 다니고 있는 학교에서 일반 학급에서 벗어나 '일본어 적응 지도'(일본어 공부)를 받을 수 있습니다.
 - 일본어 지도 경험이 풍부한 일본어 적응 지도원이 아동의 모국어로 개별 지도합니다.
 - 지원하고 있는 언어는 중국어, 타갈로그어, 영어, 한국어, 네팔어, 스페인어, 베트남어, 포르투갈어, 태국어, 인도네시아어, 러시아어, 벵골어입니다.
 - '일본어 적응 지도'를 받고 싶을 때는 학교에 입학한 후 담임 선생님에게 상담합니다.
- 관련 창구 및 부서는 16 문의(상담창구)를 참고해 주십시오.

8 보호자가 할 일

입학 전·입학일에 할 일

- 아이가 혼자 학교에 갈 수 있도록 아이와 함께 집에서 학교까지 견습니다.
- 아이가 학교에서 사용할 물건을 준비합니다.(참조:9 학교에서 사용하는(사는, 받는, 빌리는) 물건)
- 학교에 가져갈 모든 물건에 아이의 이름을 씁니다.
- 교복 등 정해진 표준복이 있는 학교는 표준복을 구입합니다.
- 학교에 낼 서류를 작성하여 정해진 날짜까지 제출합니다.
- 입학식에 갑니다.(참조: 5 초등학교의 일 년)
- 학교가 정한 은행에서 계좌를 만듭니다.(참조: 10 학교에 지불하는 비용)

입학 후, 매일 할 일

- 학교를 결석할 때나 학교에 지각할 때는 학교에 전화를 합니다.
- 알림장이나 학교에서 온 편지를 읽습니다.(참조:13 학교로부터의 연락)
- 아이가 숙제를 했는지 확인합니다.
- 아이에게 다음날의 학교 준비를 시킵니다.
- 아이가 실내화, 체육복, 백의(급식 당번 옷)를 가지고 오면 세탁해서 학교에 가져가게 합니다.(참조: 9 학교에서 사용하는(사는, 받는, 빌리는) 물건)

1년 중 몇 번 정도 할 일(학교에서 안내합니다)

- 급식이 없는 날은 도시락을 싸 갑니다.
- 더운 여름 등에 물통을 가져 갑니다. 물통에는 물이나 차만 넣어 주십시오.
(주스는 넣으면 안 됩니다. 페트병은 가져가지 않습니다.)
- 보호자회에 출석합니다. 선생님께서 중요한 이야기가 있습니다.(참조: 5 초등학교의 일 년)
- 면담에 가서 담임 선생님과 아이의 생활 모습에 대해 이야기합니다.(참조: 5 초등학교의 일 년)
- 학교 공개에 갑니다. 학교에서의 아이의 모습을 보러 갑니다.(참조: 5 초등학교의 일 년)
- 운동회 등의 학교 행사에 갑니다.(참조: 5 초등학교의 일 년)

그 외

- 보호자가 학교에 갈 때는 학교에서 준비해 주는 보호자용 이름표를 착용합니다.
- 아이가 학교에 지각할 때는 보호자가 함께 등교합니다.
- 아이가 학교에서 조퇴할 때는 보호자가 데리러 옵니다.

주의 사항

- 학교에는 돈, 과자, 장난감, 게임 등을 가지고 가지 않습니다.
- 학교에 스마트폰을 가져가지 않습니다.(꼭 가져가야 할 때는 보호자와 선생님이 상담합니다.)

9 학교에서 사용하는(사는, 받는, 빌리는) 물건

학교마다 조금씩 다릅니다. 학교 공지사항을 잘 확인해 주십시오.
이해가 되지 않을 때는 선생님에게 물어보십시오.

학교에서 무료로 받는 것(모두 같은 것을 사용합니다)

·교과서



본 페이지의
사진과 그림은
모두 예시입니다.

학교에서 받는 것(돈은 추후에 학교에 지불합니다. 가정에서 임의로 살 수 없습니다.)

- 문제집 ·노트 ·책상 서랍으로 사용하는 도구함
- 알림장('13 학교로부터의 연락') ·배포물이나 알림장을 넣는 연락용 파우치



도구함



알림장·연락용 파우치

학교에서 빌리는 것(졸업 시나 전학갈 때 등에 학교로 반납합니다)

- GIGA 단말기(iPad)
- ※ 학습 목적으로 사용합니다.
- ※ 학교에서 정한 규칙을 지켜 사용합니다.



가정에서 구입할 것(학교가 정한 물건을 지정된 가게에서 삽니다)

- 실내화(학교에서 신는 신발)
- 체육복
- 홍백모(체육 수업 때 쓰는 모자)
- 수영복
- (급식 시 사용)런천 매트, 런천 매트를 넣는 주머니



실내화



체조복/체육복



홍백모

가정에서 구입할 것(필요할 때 원하는 것을 삽니다)

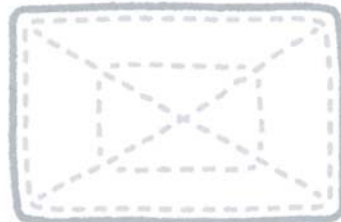
- 란도셀
- 운동화
- 걸레(청소에 사용하는 타월)
- 손수건, 티슈
- 마스크
- 레인코트, 우산



란도셀



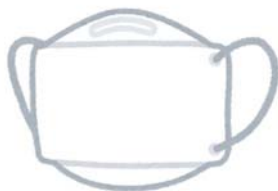
운동화



걸레



손수건



마스크



레인코트

10 학교에 지불하는 비용

학교에 다니는데 필요한 돈이 있습니다. 학교에 지불하는 비용에 대한 자세한 내용은 지불하시기 전에 알려드립니다. 돈은 은행계좌에서 자동 이체되는 경우와 직접 학교에 가져가는 경우가 있습니다. 학교에 입학하기 전까지 학교에서 지정한 은행에서 계좌를 만들어 주십시오. 계좌에서 정해진 날짜에 돈이 자동 이체되므로 그 날짜에 계좌에 돈이 남아있도록 해주십시오.

① 급식비	매월 지불합니다. 한 달에 6,000 엔 정도입니다.
② 교재비 (음악 수업에서 사용하는 피리, 반질고리 세트, 물감 세트 등)	매월 지불합니다. 학교나 학년에 따라 다릅니다. 현금을 학교에 가져갈 때도 있습니다.
③ 교외 학습비(소풍 등)	필요한 때에 지불합니다. 학교의 공지를 확인하십시오.

※ 특별 수업이나 행사로 돈이 들 때는 학교에서 알려드립니다.

11 취학 원조

경제적인 이유로 취학에 필요한 납부가 어려운 보호자에게 학용품비와 급식비를 지원하는 제도가 있습니다.

○대상

구민 중 생활 보호, 아동부양수당을 받고 있는 세대 또는 전년도의 세대 소득 금액이 미나토구 교육위원회*가 정한 기준소득액에 해당하는 세대

※ 해당 여부를 알고 싶으신 분은 교육위원회 사무국 학교 교육부 학무과 학교운영지원계*로 문의해 주십시오.

○신청 방법

다니고 있는 학교에서 '취학 원조 공지', '신청서', '제출용 봉투'를 받습니다. 신청서를 작성하여 학무과 창구*로 가져와 주십시오.

12 어린이의 건강 / 보건실

- 매년 아이의 건강 상태를 알아보기 위한 건강검진을 실시합니다. 치료가 필요한 경우 학교에서 알려드립니다. 보호자가 병원에 데려가 주십시오
 - 아이의 '일찍 자기, 일찍 일어나기, 아침밥 먹기'에 협조해 주십시오.
 - 학교에는 보건실이 있습니다. 보건 선생님은 아이의 건강 및 몸 상태를 확인해 줍니다. 병을 치료하는 의사나 간호사는 아니지만 아이가 다치거나 몸이 아플 때는 보건실에서 쉴 수 있습니다.
 - 아동이 학교에서 다치거나 몸 상태가 안 좋을 때는 학교에서 보호자에게 연락합니다.
 - 병원에 데려가는 것이 좋다고 학교가 판단했을 때는 보호자가 학교로 데리러 갑니다.
 - 아이가 감염증에 걸리면 학교에 가면 안 됩니다.
 - 감염증으로 인해 많은 아이들이 학교를 쉬면 그 학교가 휴교가 되는 '학교 폐쇄'나 학급 전체가 쉬는 '학급 폐쇄'가 됩니다.
- 관련 창구 및 부서는 16 문의(상담창구)를 참고해 주십시오.

13 학교로부터의 연락



<학교에서 주는 주요 배포물>

① 학교 소식·학년 소식(가정통신문)	정기적으로 배부됩니다. '학교 소식'에는 학교의 공지사항이나 앞으로의 예정이 적혀 있습니다. '학년 소식'은 자신의 아이가 속해 있는 학년의 공지나 앞으로의 예정이 적혀 있습니다.
② 연간 행사 예정표	학교의 1년 동안의 예정이 적혀 있습니다. 4월에 배포합니다. 1년 동안 어떠한 예정이 있는지 확인해 주십시오.
③ 월간 행사 예정표	매월 배부합니다. 학교의 한 달 예정이 기재되어 있습니다. 연간 행사 예정표에 적혀 있지 않은 일정도 있을 수 있으니 반드시 확인해 주시기 바랍니다.
④ 학교 행사 참가 신청서	교외학습, 보호자회 등의 참가 여부를 기재하여 학교에 제출합니다. 아동이 참가할 때, 보호자가 참가할 때, 아동과 보호자가 함께 참가할 때가 있습니다. 신청하지 않으면 참가할 수 없으니 반드시 읽고 제출해 주십시오.

※ 이 밖에도 다양한 공지사항이 배부됩니다. 대부분이 일본어입니다. 읽을 수 없거나 잘 모를 때는 일본어를 아는 사람에게 도움을 받으십시오. 문제가 있을 때는 학교 선생님과 상담해 주십시오.

<알림장(Renrakuchou) 사용법>

- 초등학교에는 학교와 보호자가 매일 연락하는 데 사용하는 '알림장(Renrakuchou)'가 있습니다.
- 아이가 교실 내의 연락용 칠판의 내용(보호자에게 연락해야 할 사항 등)을 옮겨 적습니다.
- 알림장에는 중요한 공지나 연락이 적혀 있습니다.
- 보호자는 아이가 집에 오면 알림장에 적혀 있는 내용을 반드시 읽어 주십시오.
- 학교에서 보호자에게 알림장 이외에 메일이나 ZOOM 등의 SNS, '마나비 포켓(Manabi Pocket)(GIGA 단말기)'을 통해 연락할 수도 있습니다. 등록 방법 및 로그인 방법은 학교에서 알려드립니다. 공지사항을 읽고 등록·로그인해 주십시오. 사용법을 모를 때는 일본어를 아는 사람이나 학교에 문의 바랍니다.

14 학교 긴급 연락 시스템

학교나 아동이 사는 지역에 수상한 사람이 있을 때나 큰 재해가 발생했을 때 등에 학교에서 보호자에게 안부 확인 정보를 제공하기 위한 긴급 메일 시스템이 있습니다. 정보는 일본어로만 발송됩니다. 등록은 임의입니다. 재해 시 등에 정보를 확실하게 전달하기 위해 많은 보호자가 등록하고 있습니다. 4월 정도에 학교에서 등록 설명(설명기 기재된 공지사항 배포)을 합니다.

15 학교에서 자주 사용하는 말

<수업 과목> *1, *2, *3 이 없는 과목은 1학년~6학년 모두 공부하는 수업입니다.

일본어	읽는 법	한국어	일본어	읽는 법	한국어
国語	kokugo	국어	音楽	ongaku	음악
算数	sansuu	산수	図画工作	zukou	미술
理科*1	rika	이과	体育	taiiku	체육
社会*1	shakai	사회	家庭科*2	kateika	가정
英語	eigo	영어			
일본어	읽는 법	한국어	상세		
生活*3	seikatsu	생활	주변의 생활이나 자연 등의 공부를 합니다.		
書写	shosha	서사	연필이나 붓으로 일본의 글자를 씁니다.		
道徳	doutoku	도덕	좋은 일과 나쁜 일에 대해 생각해보고 행동하기 위해 다 함께 이야기하면서 공부합니다.		
学級 活動	gakkyu katsudo	학급 활동	학급 모두가 해야 할 일과 지켜야 할 일 등을 다 함께 의논하고 활동합니다.		

*1 (이과·사회): 3학년~6학년 *2 (가정): 5학년·6학년 *3 (생활): 1학년·2학년

<선생님>

일본어	읽는 법	한국어	일본어	읽는 법	한국어
先生	sensei	선생님	担任の先生	tannin no Sensei	담임 선생님
校長先生	kouchou-sensei	교장 선생님	保健の先生	hoken no sensei	보건 선생님
副校長先生	fuku-kuuho-sensei	교감 선생님			

<시설>

일본어	읽는 법	한국어	일본어	읽는 법	한국어
教室	kyoshitsu	교실	校舎	kousha	학교 건물
校庭	koutei	교정	職員室	shokuinshitsu	교무실
体育館	taiikukan	체육관	図書室	toshokan	도서실
トイレ	toire	화장실	廊下	rouka	복도
保健室	hokenshitsu	보건실			

<행사> 5 초등학교의 일 년에 나오는 행사의 일본어입니다. 행사 내용은 5 장을 참고해 주십시오.

한국어	읽는 법	일본어	한국어	읽는 법	일본어
개학식	shigyoushiki	しぎょうしき 始業式	하계 학원 (여름 캠프)	kakigakuen	かき がくえん 夏季学園
입학식	nyuugakushiki	にゅうがくしき 入学式	인도 훈련	hikiwatashikun ren	ひ き わた くんれん 引き渡し訓練
건강검진	kenkoushingan	けんこうしんだん 健康診断	이동 교실	idoukyoshitsu	いどうきょうしつ 移動教室
보호자회	hogosyakai	ほごしゃかい 保護者会	학예발표회	gakugeihappy oukai	がくげいはっぴょうかい 学芸発表会
소풍/교외학습	ensoku/kougaig akushuu	えんそく / ぎょうがい 遠足 / 校外 がくしゅう 学習	면담	mendan	めんだん 面談
운동회	undokai	うんどうかい 運動会	겨울 방학	fuyuyasumi	ふゆやす 冬休み
학교 공개	gakkoukoukai	がっこうこうかい 学校公開	졸업식	sotsugyoushiki	そつぎょうしき 卒業式
종업식	shuugyoushiki	しゅうぎょうしき 終業式	수료식	shuuryoushiki	しゅうりょうしき 修了式
여름 방학	natsuyasumi	なつやす 夏休み	봄 방학	haruyasumi	はるやす 春休み

<학교 생활>

기억해 두면 도움이 되는 일본어입니다. 페이지를 보고 언제 사용하는지 확인해 주십시오.

장	한국어	읽는 법	일본어	장	한국어	읽는 법	일본어	
2	보호자	hogosha	保護者	8	체조복/체육복	taisougi/taiikugi	体操着・体育着	
	출석	shusseki	出席		백의	hakui	白衣	
4	등교	toukou	登校		도시락	obentou	お弁当	
	통학로	tsuugakuro	通学路		물통	suitou	水筒	
	지각	chikoku	遅刻		조퇴	soutai	早退	
	결석	kesseki	欠席		9	교과서	kyokasho	教科書
	결석	kesseki	欠席			도구함	dougubako	道具箱
	조회	asa-no-kai	朝の会			연락용 파우치	renrakubukuro	連絡袋
	조례	chourei	朝礼			홍백모	kouhakubou	紅白帽
	수업	jyugyou	授業			수영복	mizugi	水着
	급식	kyuusyoku	給食	걸레		zoukin	ぞうきん	
	점심 쉬는 시간	hiruyasumi	ひるやすみ	12		학교 폐쇄	gakkouheisa	学校閉鎖
종례	kaeri-no-kai	帰りの会	학급 폐쇄			gakkkyuheisa	学級閉鎖	
5	하교	gekou	下校	13		학교 소식	gakkoudayori	学校だより
	청소	souji	掃除			학년 소식	gakunendayori	学年だより
8	행사	gyouji	行事		마나비 포켓	Manabi pocket	まなびポケット	
	아동	jidou	児童	남자	danshi	男子		
	알림장	renrakuchou	連絡帳	여자	jyoshi	女子		
	숙제	shukudai	宿題					
	실내화	uwabaki	上履き					
한국어						읽는 법	한자	
	초등학교 1・2학년					teigakunen	低学年	
	초등학교 3・4학년					chuugakunen	中学年	
	초등학교 5・6학년					kougakunen	高学年	

16 문의(상담창구)

<가이드북 및 학교에 대해>

- 공부나 학교생활 등은 우선 담임 선생님에게 상담합니다.
- 담임 선생님에게 상담할 수 없을 때는 학교에 있는 스쿨 카운슬러에게 상담합니다.
연락 방법은 학교 선생님에게 상담합니다.

【가이드북에 대해】

미나토구청 7층 **학무과 학사계** 03-3578-2726~2729
학교운영지원계 03-3578-2730

【학교에 대해】

미나토구교육센터 4층 **교육지도 담당** 03-5422-1541

<곤란한 일이 있을 때의 상담>

·미나토구 외국인상담

미나토구청 3층 지역진흥과 국제화 추진계 03-3578-2046, 2524

지원 언어: 쉬운 일본어, 영어 그 외의 언어는 아래에 적혀있는 통역 태블릿으로 상담할 수 있습니다.

상담 시간: 월~금 오전 9시~오후 5시. 정오~오후 1시는 상담하지 않습니다.

【통역 태블릿 지원 언어】

영어(English), 중국어(中文), 한국·조선어(한국어/조선어), 포르투갈어(Português), 스페인어(Español), 태국어(ภาษาไทย), 러시아어(Русский язык), 타갈로그어(Tagalog), 네팔어(नेपाली भाषा), 베트남어(Tiếng Việt), 인도네시아어(Bahasa Indonesia), 힌디어(हिन्दी) 프랑스어(Français)

- 통역 태블릿은 미나토구청·지소, 구립 학교에서 이용할 수 있습니다.
- 학교에서 태블릿을 사용해 상담하고 싶을 때는 사전에 선생님께 상담해 주십시오.

·미나토구 국제교류협회 03-6440-0233

지원 언어와 시간:	쉬운 일본어·영어	월~금 오전	9시~오후 5시
	중국어	화요일 오전	9시 반~오후 4시 반

<아이와 관련한 상담>

· 미나토구교육센터

아이에 관해 '고민'이나 '걱정'이 있을 때 상담합니다.

○방문 교육 상담 03-5422-1545
월~금 오전 9시~오후 5시

○전화 교육 상담 03-5422-1546
월~금 오전 9시~오후 7시
토 오전 9시~오후 5시

○온라인 교육 상담(오른쪽 2차원 코드에서 신청합니다)
화~금 오전 9시~오후 5시

※ 방문 상담은 동시 번역기를 사용할 수 있습니다. 전화 상담은 일본어만 가능합니다.



미나토 구립 초등학교 입학을 생각하고 있는 분들에게

2023 년 10 월 발행

편집·발행 미나토구 교육위원회사무국 학교 교육부 학무과

도쿄도 미나토구 시바코엔 1-5-25

전화 03-3578-2111 (대표)