

リユース食器を知っていますか？

地域のおまつりや、スポーツや音楽のイベントなどが終わったあと、たくさんのごみを目にしたことはありませんか？

実は、ちょっとした工夫と頑張りでごみを減らすことができるんです。

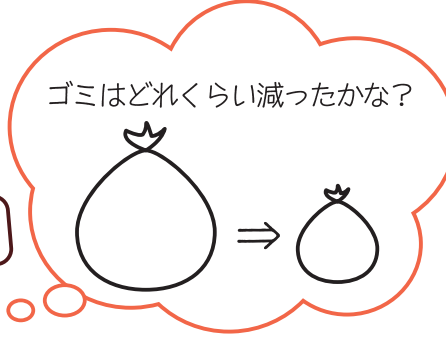
港区では学校給食で使わなくなった食器を無料で貸し出しています。港区内に活動拠点がある町会・自治会・学校・事業者・各種団体等が主催するイベントに利用できます。

リユース食器を使って、イベントをもっとハッピーにしてみませんか？

詳しくは港区みなとリサイクル清掃事務所（港区3R推進行動会議事務局）にお問い合わせください。

できることから始めてみませんか？
環境のこと、未来のこと。

わたしにも、あなたにも、
できることがきっとある。



最後は、返却

- ☑ リユース食器を返して、終了です。イベントお疲れさまでした！




スタート!

まず、借りる

- ☑ イベントの内容が決まったら、リユース食器の予約をしよう。楽しくみんなでいいイベントにしよう！
- ☑ 枚数・種類を決めよう。

区から借りられる食器



小鉢（径13cm、高さ5cm） 平皿（径22cm、高さ2cm）

深皿小（径15cm、高さ4cm） 深皿大（径19cm、高さ4cm）



洗う（煮沸消毒）

- ☑ 借りた食器を洗浄し、80℃のお湯で5分間煮沸消毒を行います。※やけどに注意！



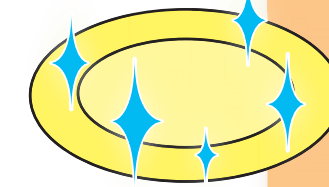
ごしごし

ぐつぐつ



洗う（簡易洗浄）

- ☑ 使い終わったリユース食器の汚れを落としましょう。イベント終了まで、もう少しです。頑張りましょう。



保管する

- ☑ 清潔な状態を保つように保管します。
- ☑ 袋などで梱包すると当日もスムーズに使用できます。


袋に入れてパッチリ保管♪



使う

- ☑ リユース食器を利用し、ごみの減量を実感しましょう。

イベントも楽しんで！



イベント会場で使います

乾燥する

- ☑ 煮沸消毒した食器を乾燥させます。
- ☑ 屋内もしくは屋根のある場所での自然乾燥か、ふきんによる拭き取りをします。
- ☑ ぬれたままのふきんを使いまわすのは雑菌が繁殖する原因となるのでやめよう！