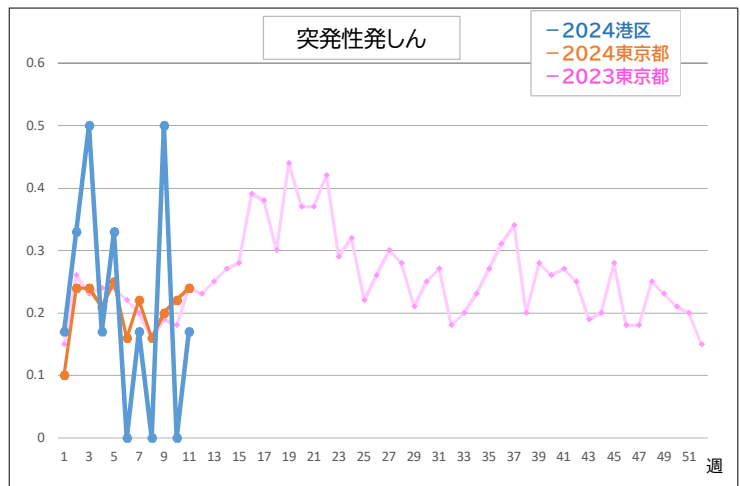
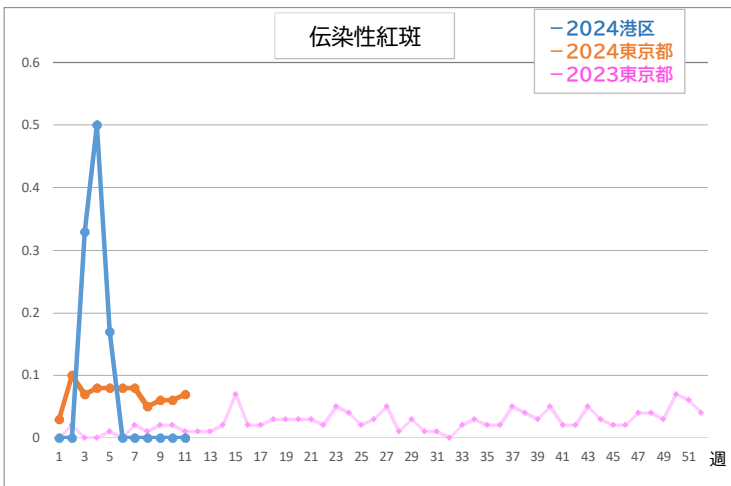
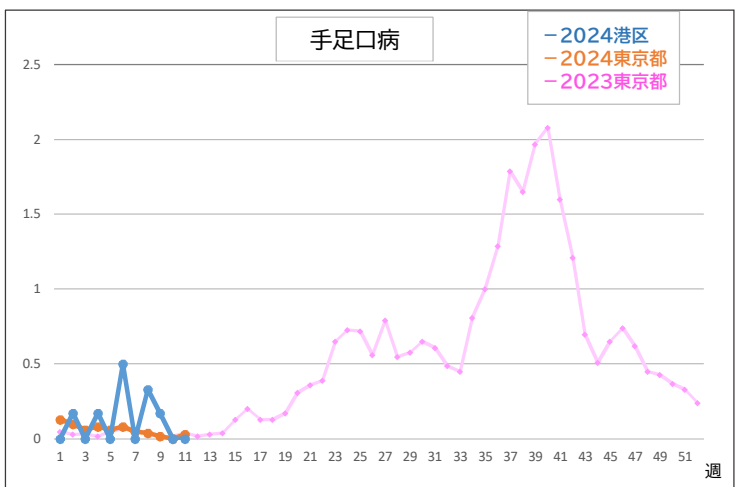
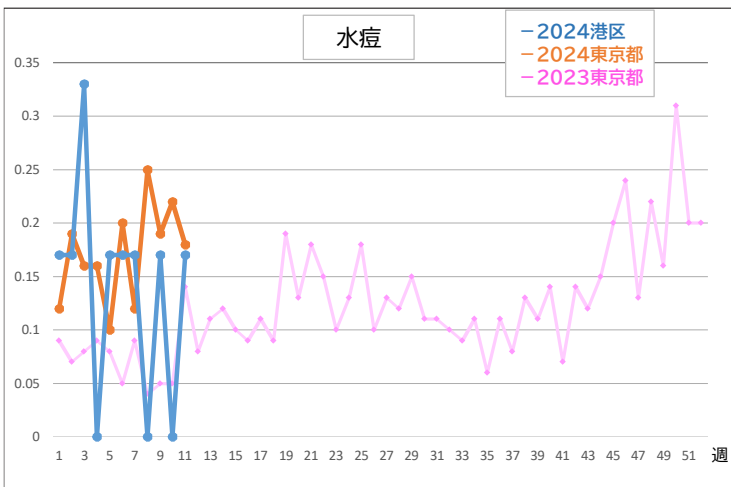
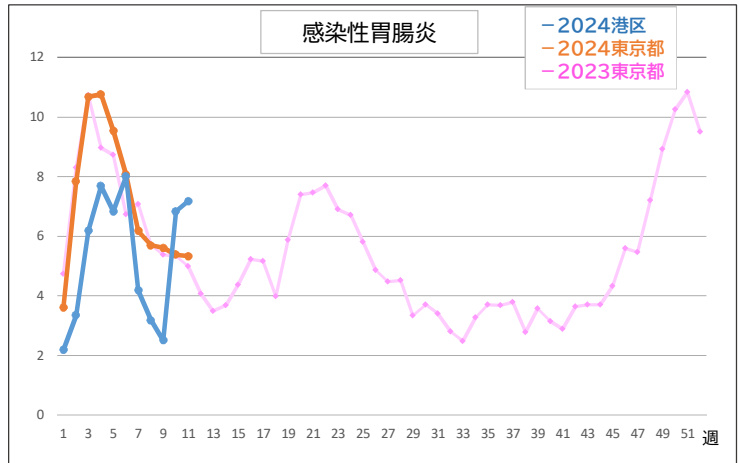
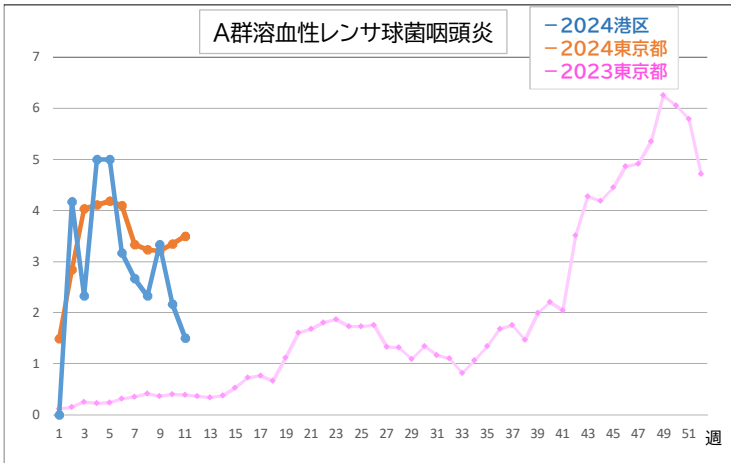
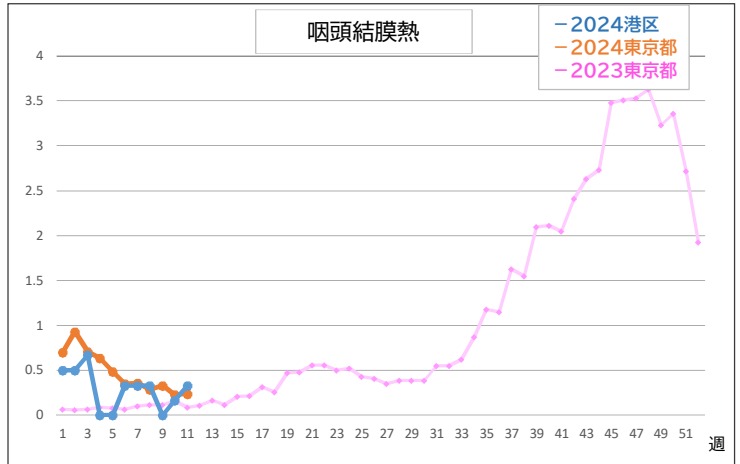
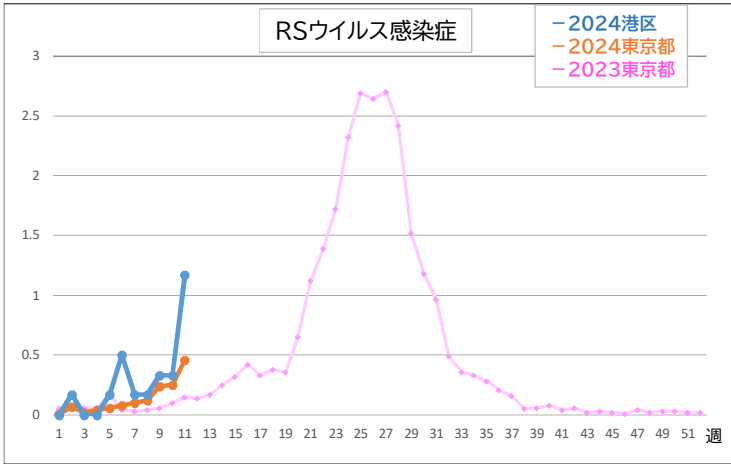
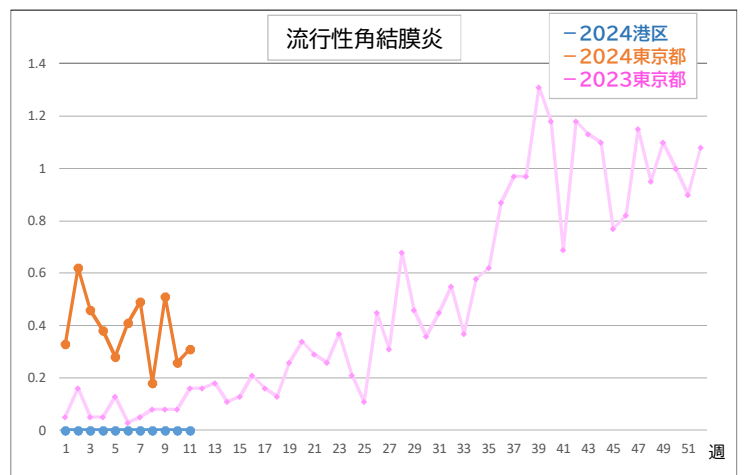
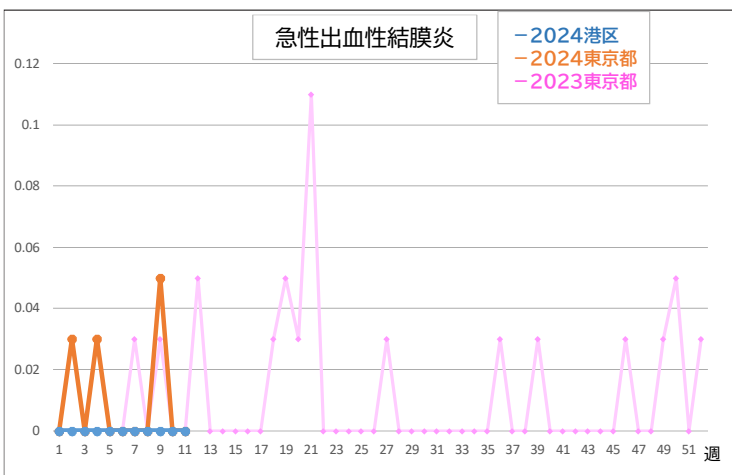
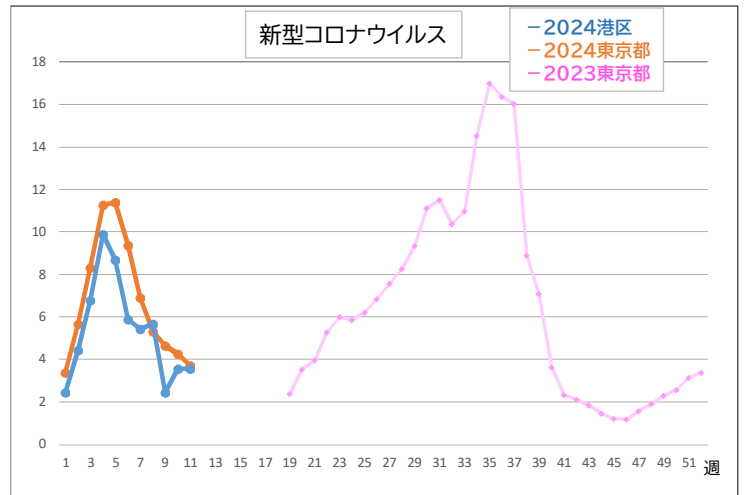
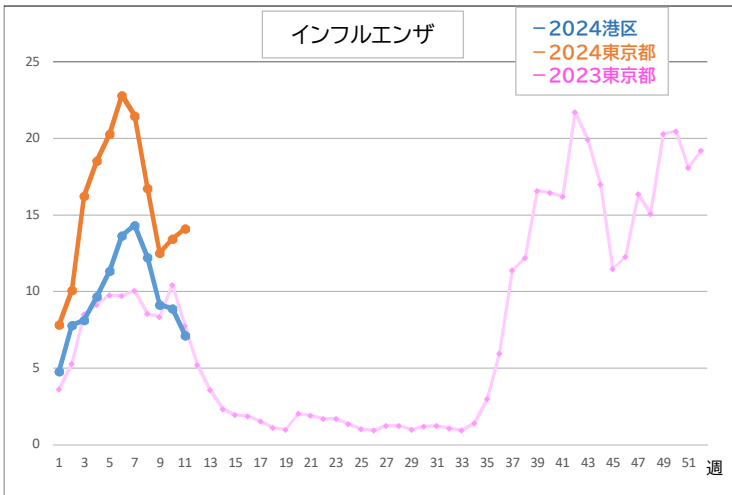
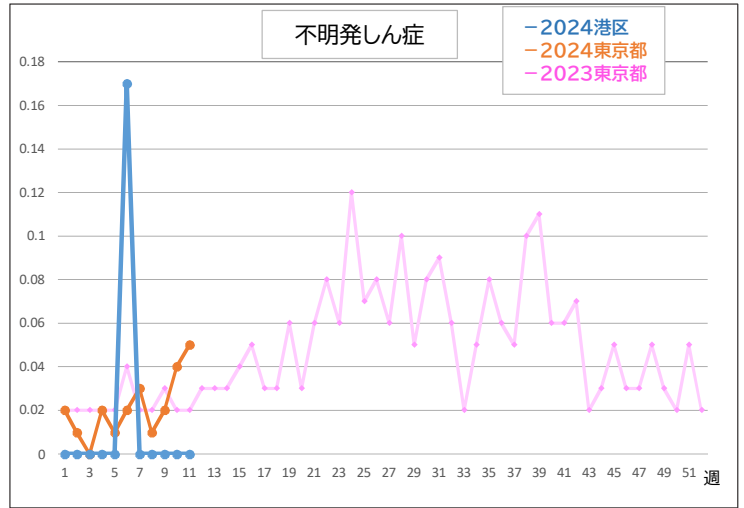
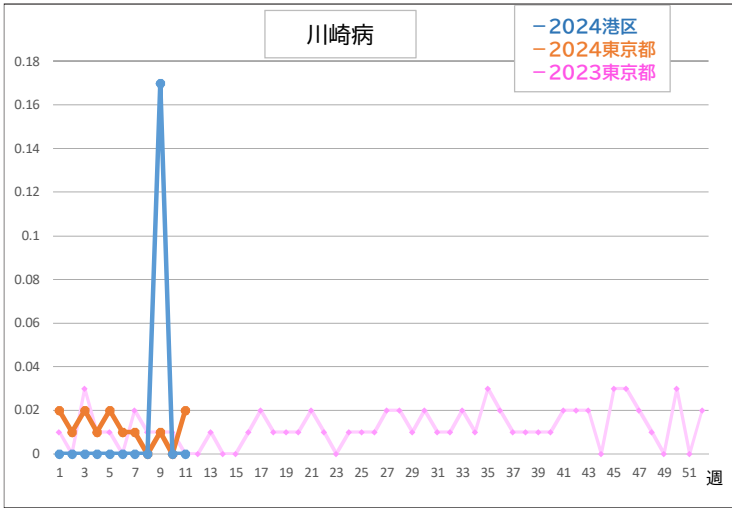
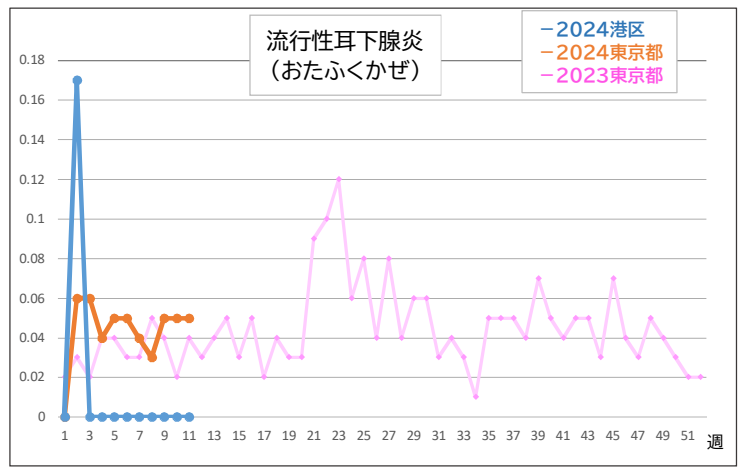
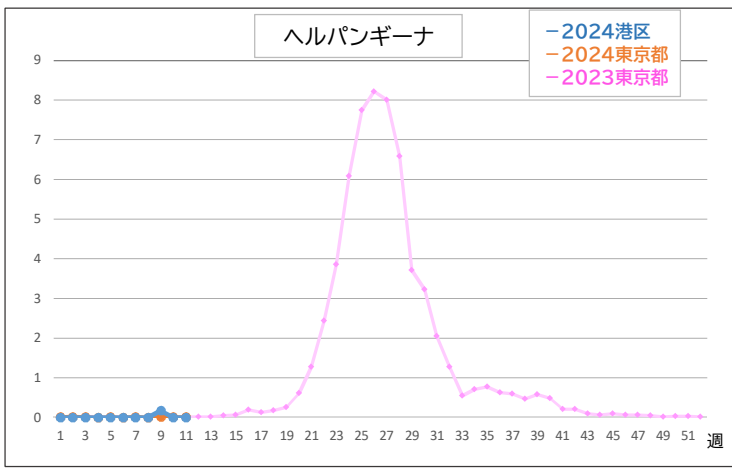


定点把握対象疾患 定点医療機関当たり報告数





※協力医療機関数は、小児科疾患6、インフルエンザ・新型コロナウイルス感染症9、眼科疾患0です。

定点把握対象疾患 報告数

週数	第7週	第8週	第9週	第10週	第11週	2024年 累計
期間	2024年2月12日 - 2024年2月18日	2024年2月19日 - 2024年2月25日	2024年2月26日 - 2024年3月3日	2024年3月4日 - 2024年3月10日	2024年3月11日 - 2024年3月17日	
RSウイルス感染症	1	1	2	2	7	18
咽頭結膜熱	2	2	0	1	2	19
A群溶血性レンサ球菌咽頭炎	16	14	20	13	9	190
感染性胃腸炎	25	19	15	41	43	348
水痘	1	0	1	0	1	9
手足口病	0	2	1	0	0	8
伝染性紅斑	0	0	0	0	0	6
突発性発しん	1	0	3	0	1	14
ヘルパンギーナ	0	0	1	0	0	1
流行性耳下腺炎 (おたふくかぜ)	0	0	0	0	0	1
川崎病	0	0	1	0	0	1
不明発しん症	0	0	0	0	0	1
インフルエンザ	129	110	82	80	64	963
新型コロナウイルス感染症/ COVID-19	49	51	22	32	32	529
急性出血性結膜炎	0	0	0	0	0	0
流行性角結膜炎	0	0	0	0	0	0

～東京都全体で注目される定点把握対象疾患～

- ・インフルエンザの定点当たり報告数は、14.09で注意報レベルが続いています。
- ・新型コロナウイルス感染症（COVID-19）の定点当たり報告数は、3.70で先週より減少しています。

～港区で注目される定点把握対象疾患～

- ・インフルエンザの定点当たりの報告数は7.11で先週より減少しています。
- ・新型コロナウイルス感染症（COVID-19）の定点当たり報告数は、3.56で先週と横ばいです。
- ・手洗いと咳エチケット等、基本的な感染対策を心がけましょう。