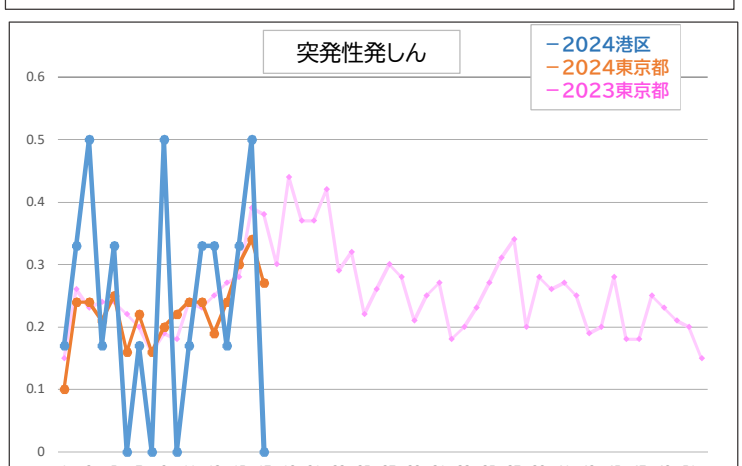
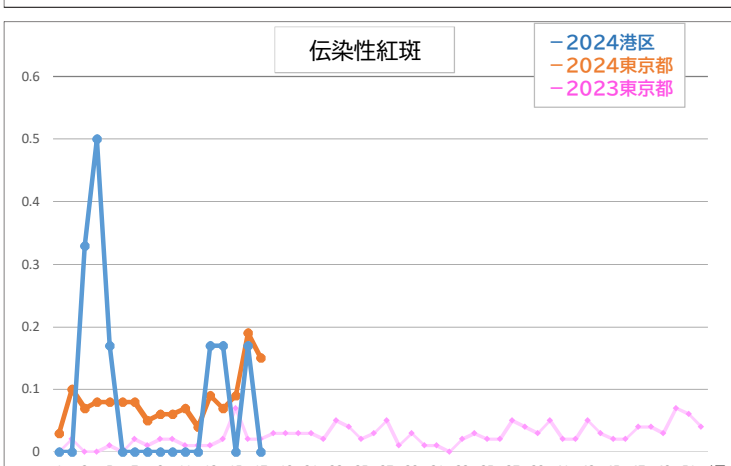
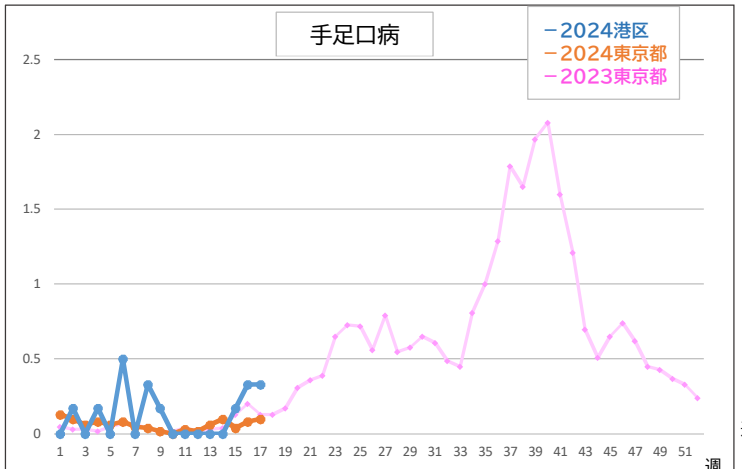
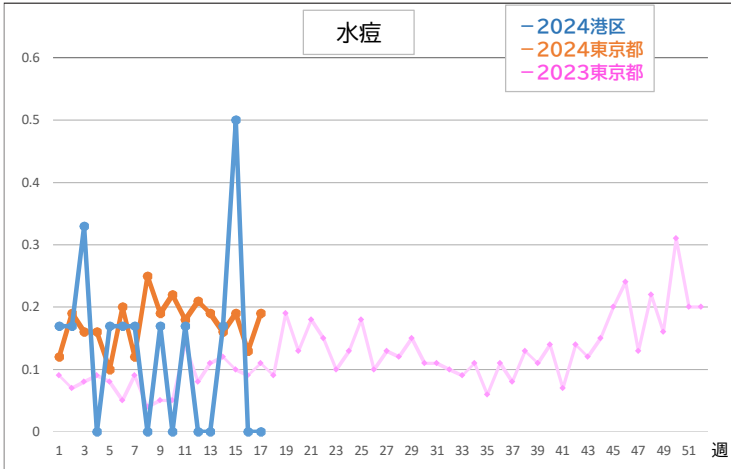
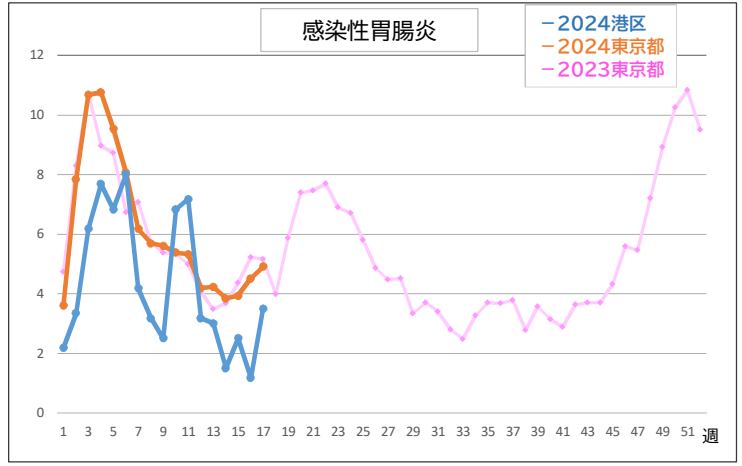
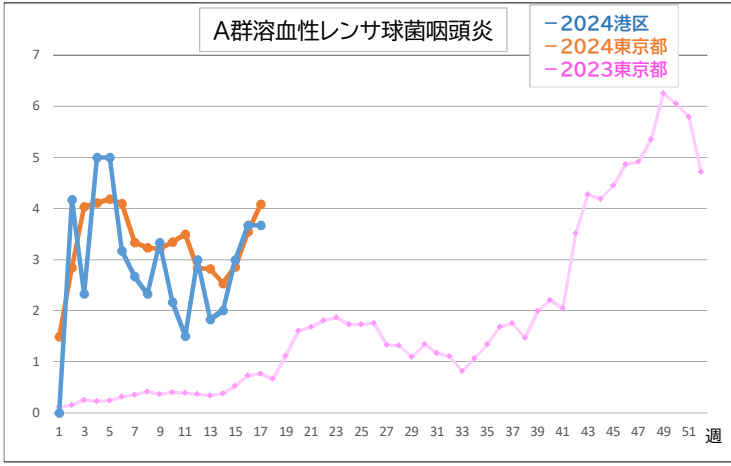
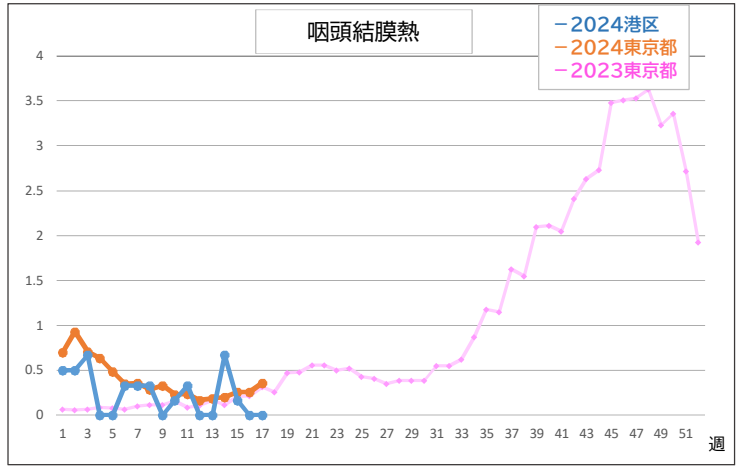
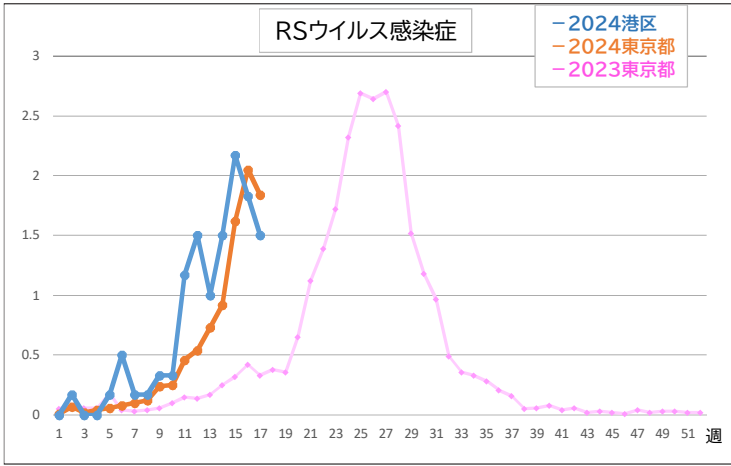
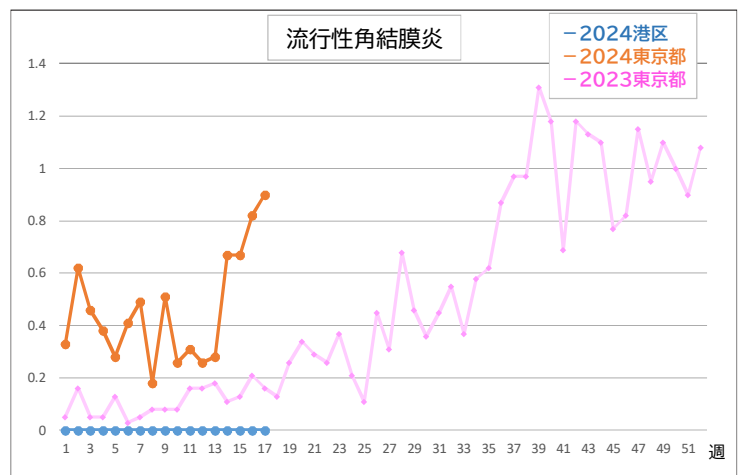
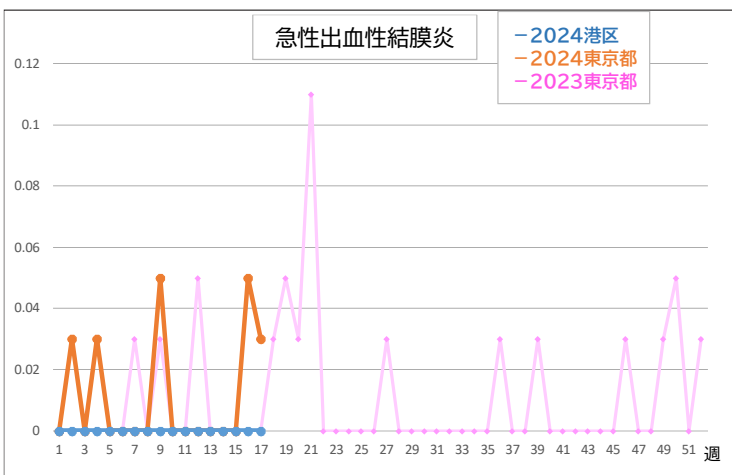
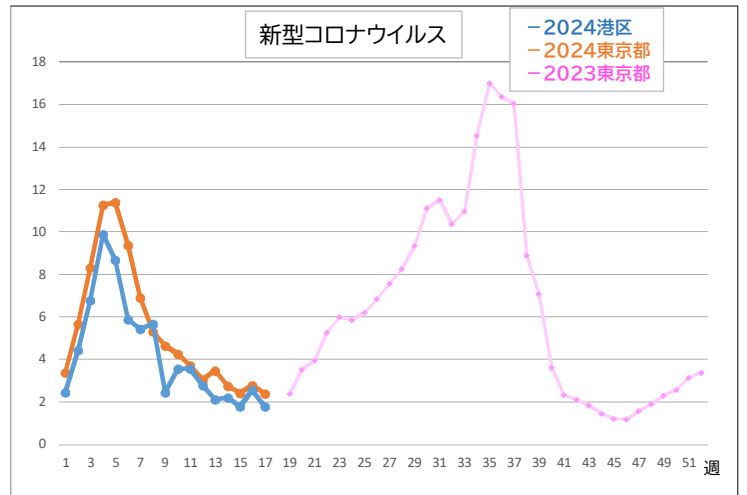
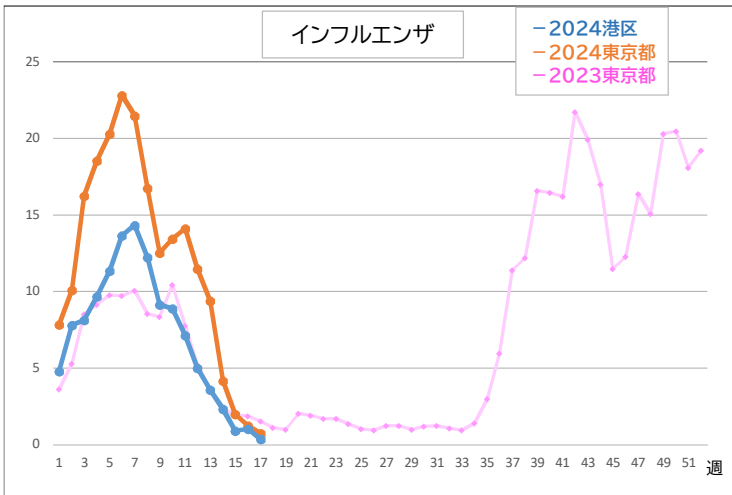
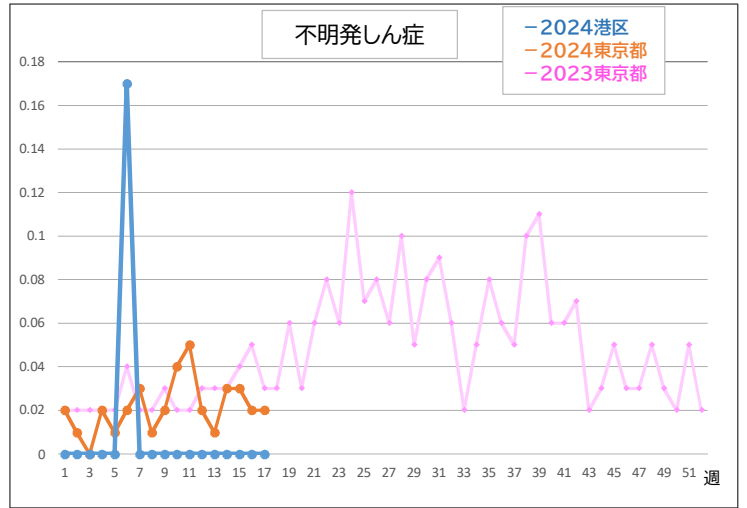
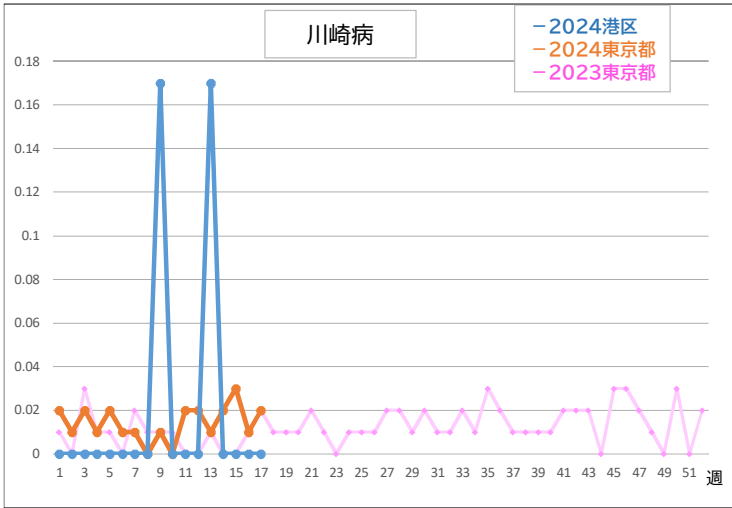
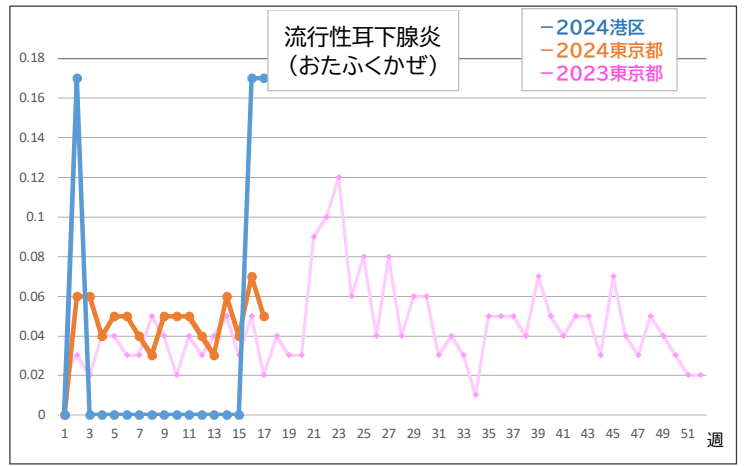
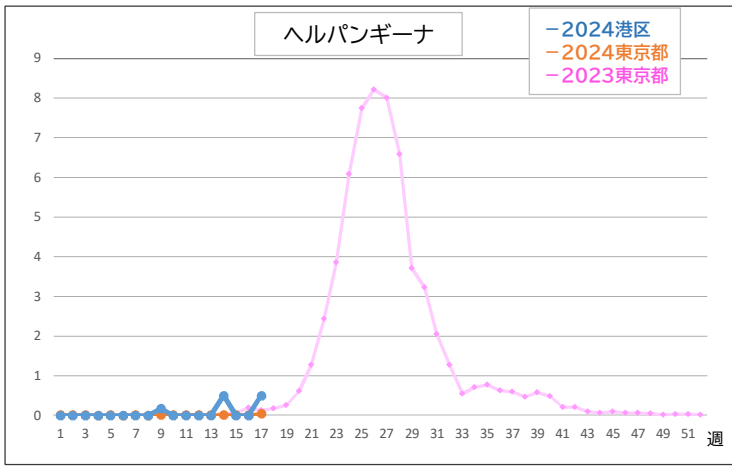


# 定点把握対象疾患 定点医療機関当たり報告数





※協力医療機関数は、小児科疾患6、インフルエンザ・新型コロナウイルス感染症9、眼科疾患0です。

## 定点把握対象疾患 報告数

週数	第13週	第14週	第15週	第16週	第17週	2024年 累計
期間	2024年3月25日 - 2024年3月31日	2024年4月1日 - 2024年4月7日	2024年4月8日 - 2024年4月14日	2024年4月15日 - 2024年4月21日	2024年4月22日 - 2024年4月28日	
RSウイルス感染症	6	9	13	11	9	75
咽頭結膜熱	0	4	1	0	0	24
A群溶血性レンサ球菌咽頭炎	11	12	18	22	22	293
感染性胃腸炎	18	9	15	7	21	437
水痘	0	1	3	0	0	13
手足口病	0	0	1	2	2	13
伝染性紅斑	1	1	0	1	0	9
突発性発しん	2	1	2	3	0	24
ヘルパンギーナ	0	3	0	0	3	7
流行性耳下腺炎 (おたふくかぜ)	0	0	0	1	1	3
川崎病	1	0	0	0	0	2
不明発しん症	0	0	0	0	0	1
インフルエンザ	32	21	8	9	3	1081
新型コロナウイルス感染症/ COVID-19	19	20	16	23	16	648
急性出血性結膜炎	0	0	0	0	0	0
流行性角結膜炎	0	0	0	0	0	0

### ～東京都全体で注目される定点把握対象疾患～

- ・インフルエンザの定点当たり報告数は、0.72で前週より減少しています。
- ・RSウイルス感染症の定点当たり報告数は、1.84で先週より減少していますが、今後の動向に注意が必要です。
- ・A群溶血性レンサ球菌咽頭炎の定点当たり報告数は、4.09で増加傾向です。

### ～港区で注目される定点把握対象疾患～

- ・インフルエンザの定点当たりの報告数は、0.33で先週より減少しています。
- ・RSウイルス感染症の定点当たり報告数は、1.50で先週より減少しています。
- ・A群溶血性レンサ球菌咽頭炎の定点当たり報告数は、3.67で先週と横ばいです。
- ・手洗いと咳エチケット等、基本的な感染対策を心がけましょう。