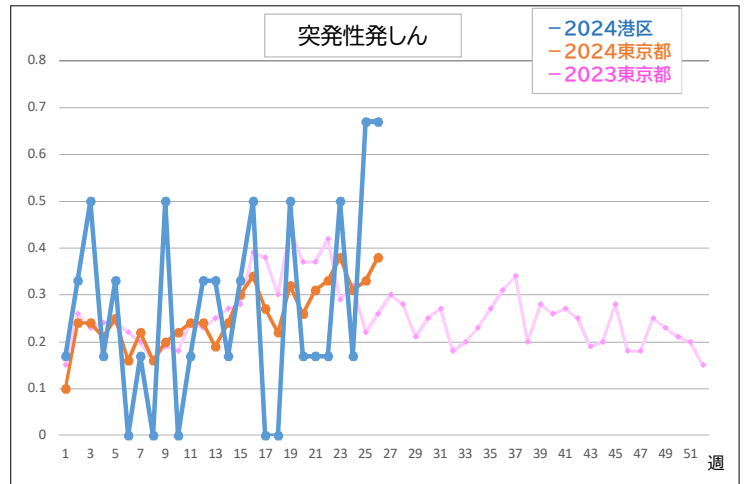
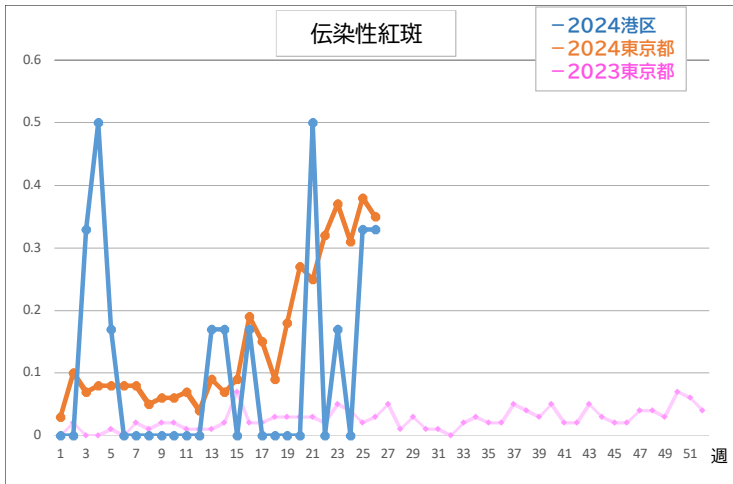
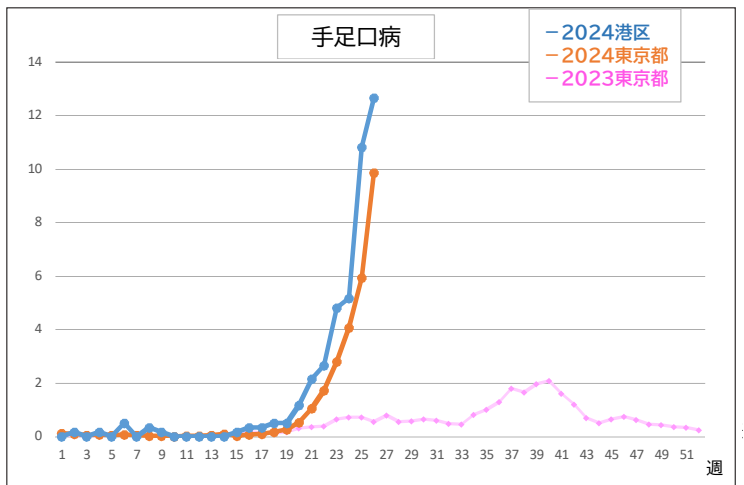
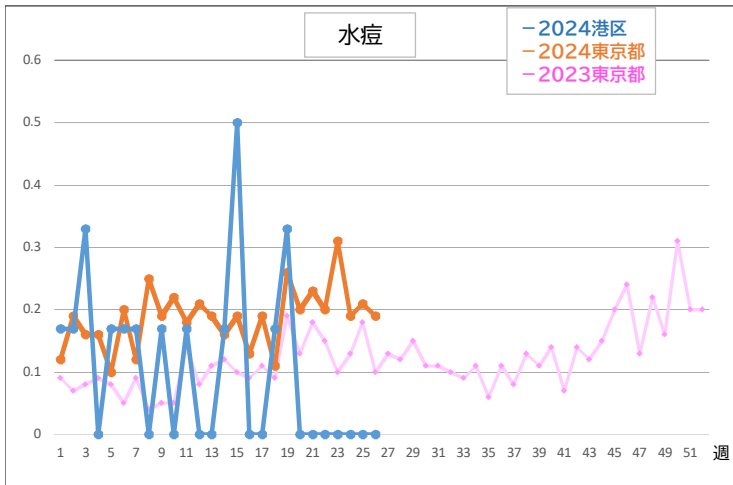
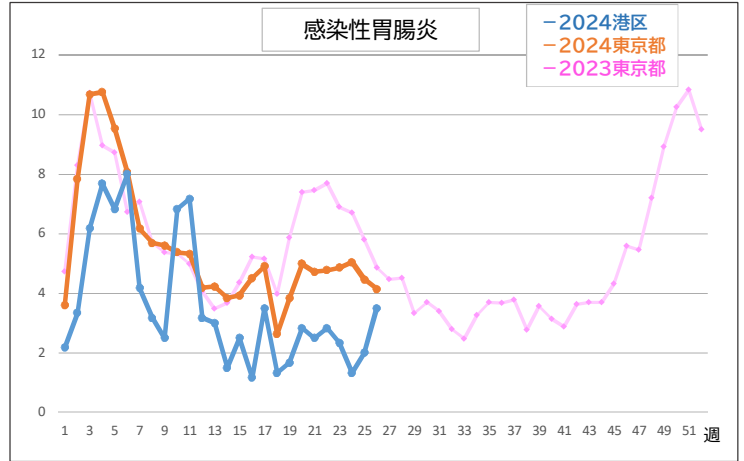
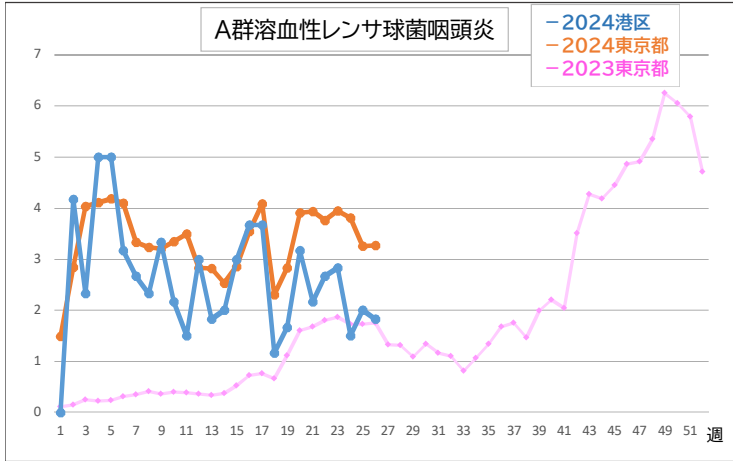
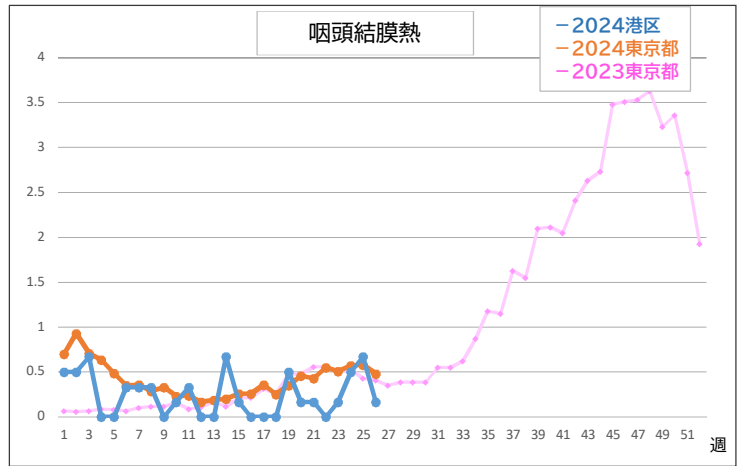
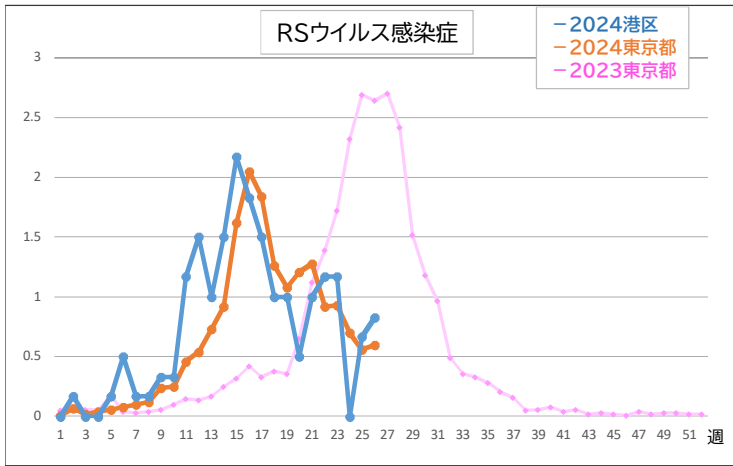
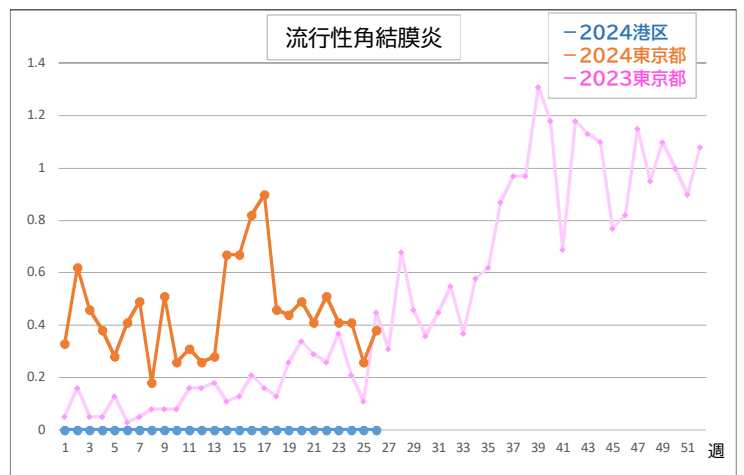
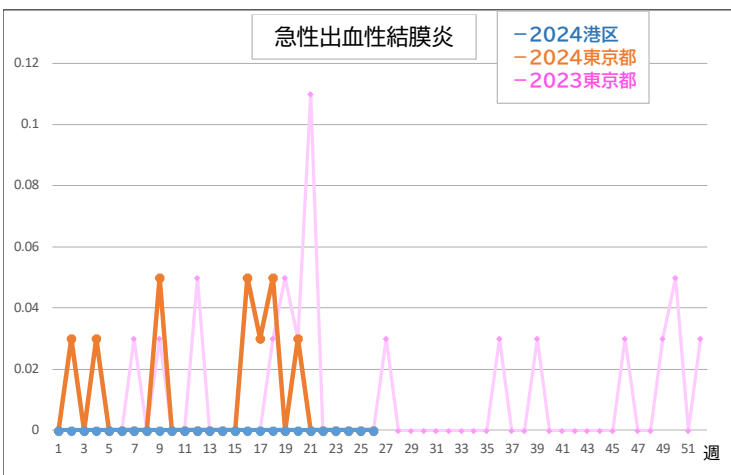
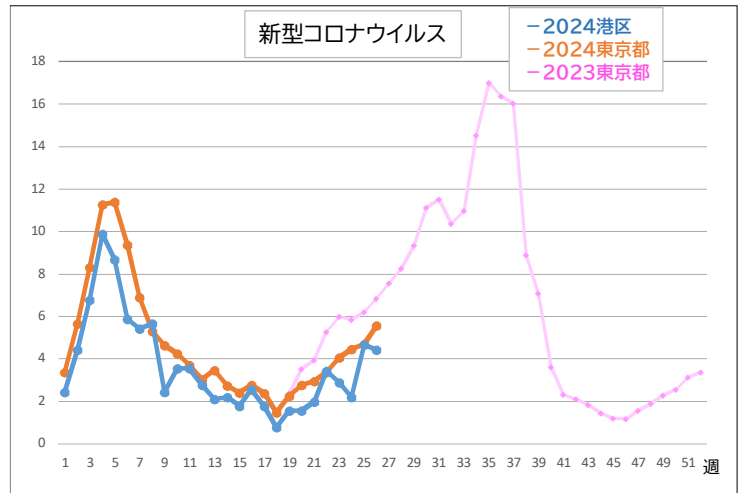
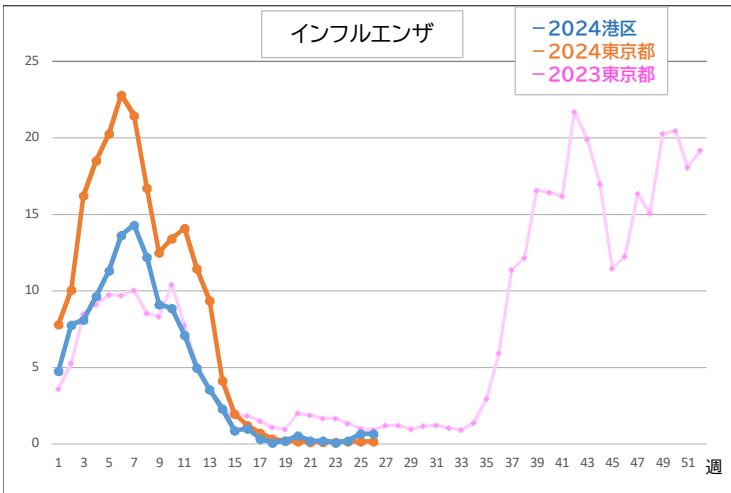
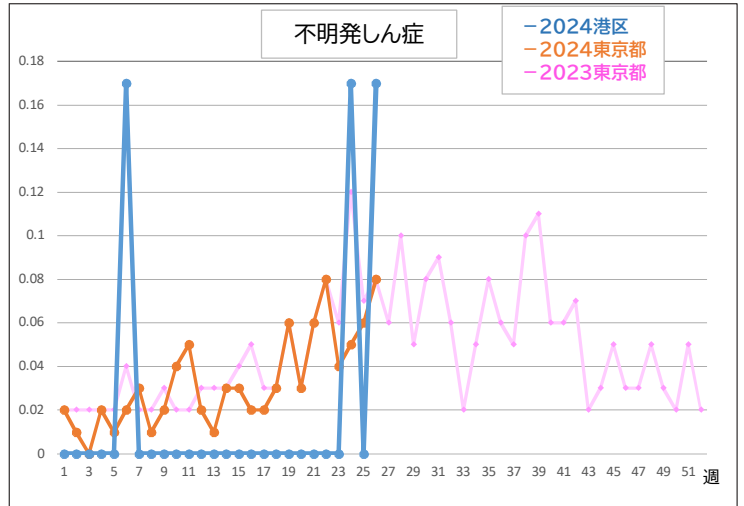
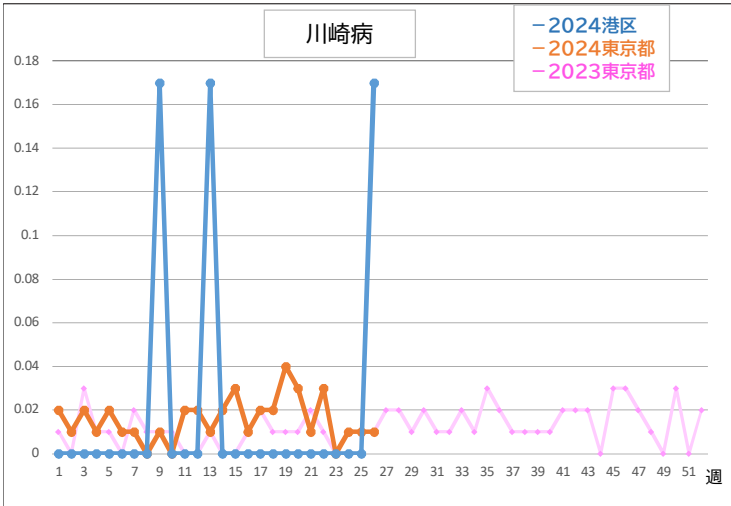
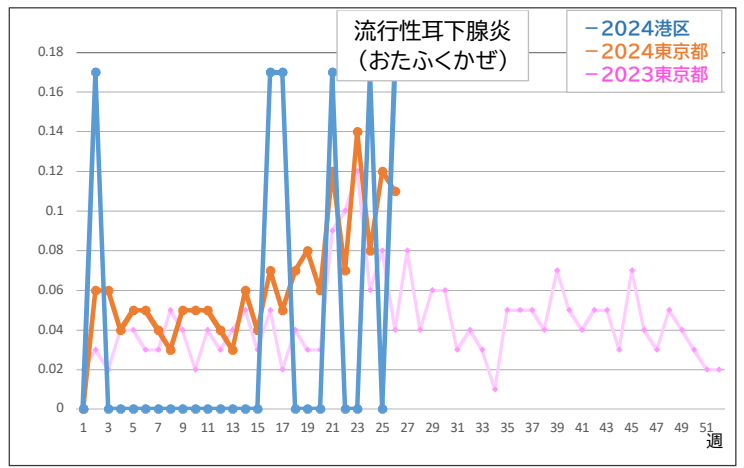
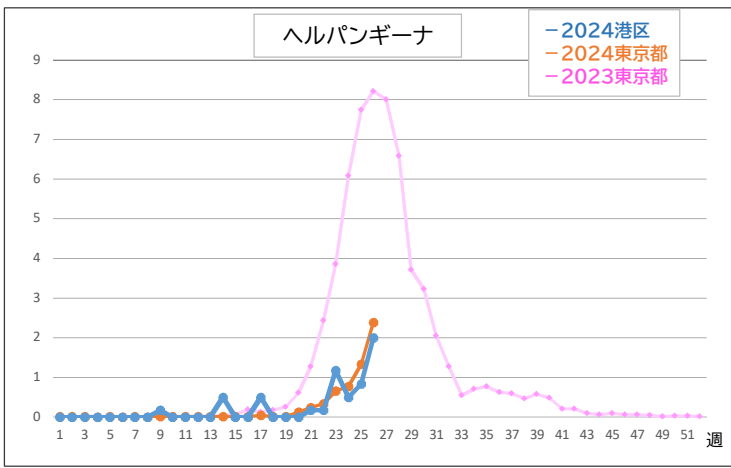


定点把握対象疾患 定点医療機関当たり報告数





※協力医療機関数は、小児科疾患6、インフルエンザ・新型コロナウイルス感染症9、眼科疾患0です。

定点把握対象疾患 報告数

週数	第22週	第23週	第24週	第25週	第26週	2024年 累計
期間	2024年5月27日 - 2024年6月2日	2024年6月3日 - 2024年6月9日	2024年6月10日 - 2024年6月16日	2024年6月17日 - 2024年6月23日	2024年6月24日 - 2024年6月30日	
RSウイルス感染症	7	7	0	4	5	119
咽頭結膜熱	0	1	3	4	1	38
A群溶血性レンサ球菌咽頭炎	16	17	9	12	11	407
感染性胃腸炎	17	14	8	12	21	559
水痘	0	0	0	0	0	16
手足口病	16	29	31	65	76	256
伝染性紅斑	0	1	0	2	2	17
突発性発しん	1	3	1	4	4	42
ヘルパンギーナ	1	7	3	5	12	36
流行性耳下腺炎 (おたふくかぜ)	0	0	1	0	1	6
川崎病	0	0	0	0	1	3
不明発しん症	0	0	1	0	1	3
インフルエンザ	2	1	2	6	6	1108
新型コロナウイルス感染症/ COVID-19	31	26	20	42	40	860
急性出血性結膜炎	0	0	0	0	0	0
流行性角結膜炎	0	0	0	0	0	0

～東京都全体で注目される定点把握対象疾患～

- ・手足口病の定点当たり報告数は、9.88で警報レベルが続いています。
- ・新型コロナウイルス感染症の定点当たり報告数は、5.57で前週より増加しています。
- ・ヘルパンギーナの定点当たり報告数は、2.39で今後の動向に注意が必要です。

～港区で注目される定点把握対象疾患～

- ・手足口病の定点当たり報告数は、12.67で前週より増加し、警報レベルが続いています。
- ・新型コロナウイルス感染症の定点当たり報告数は、4.44で前週より減少しています。
- ・ヘルパンギーナの定点当たり報告数は、2.00で前週より増加しており、今後の動向に注意が必要です。
- ・手洗いと咳エチケット等、基本的な感染対策を心がけましょう。