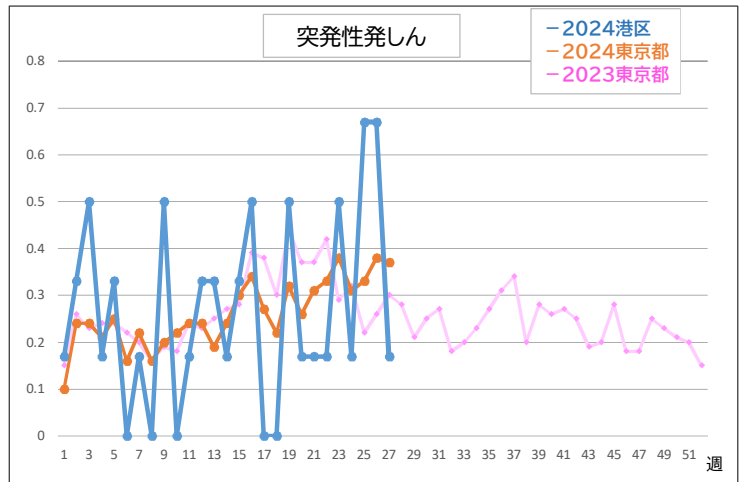
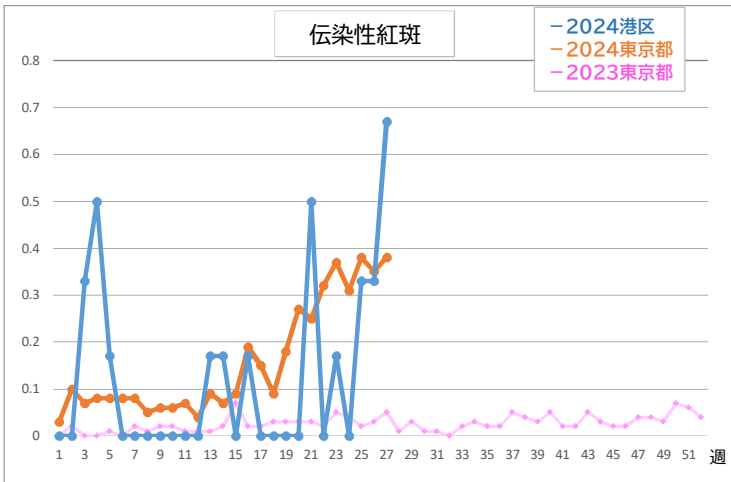
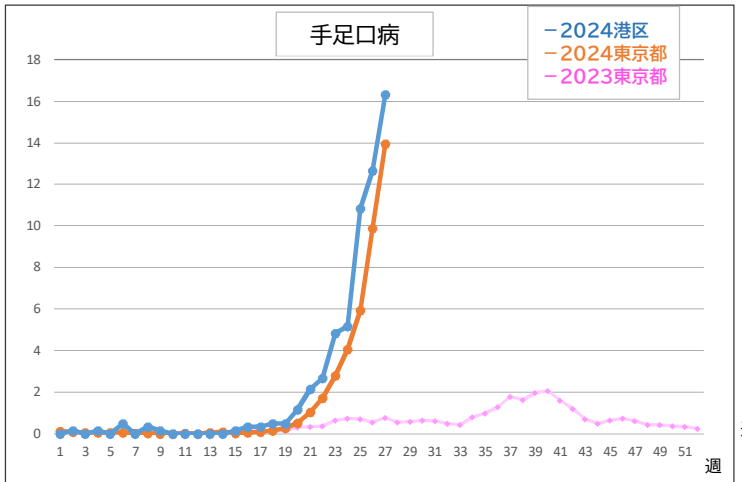
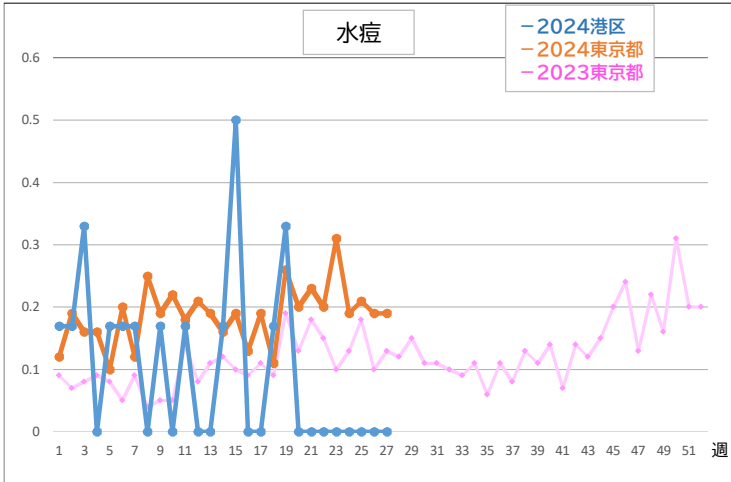
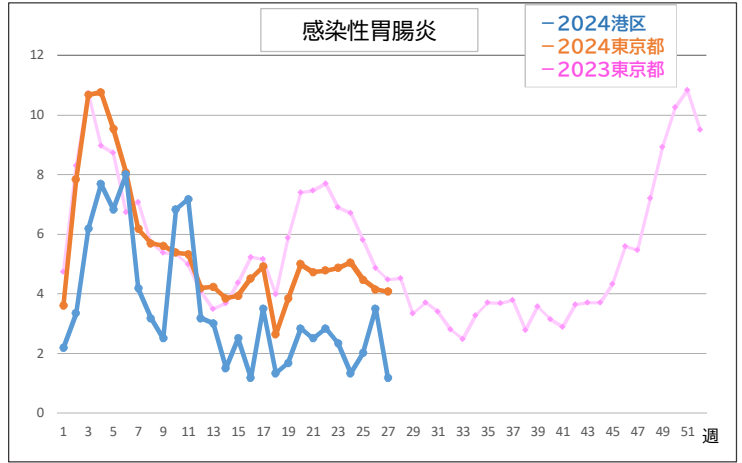
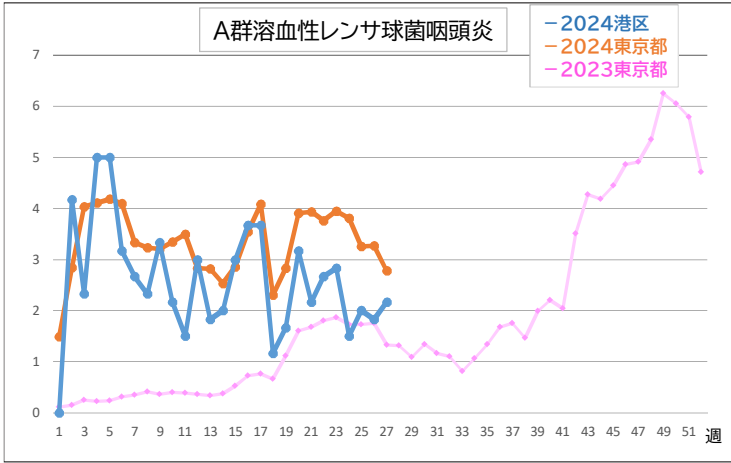
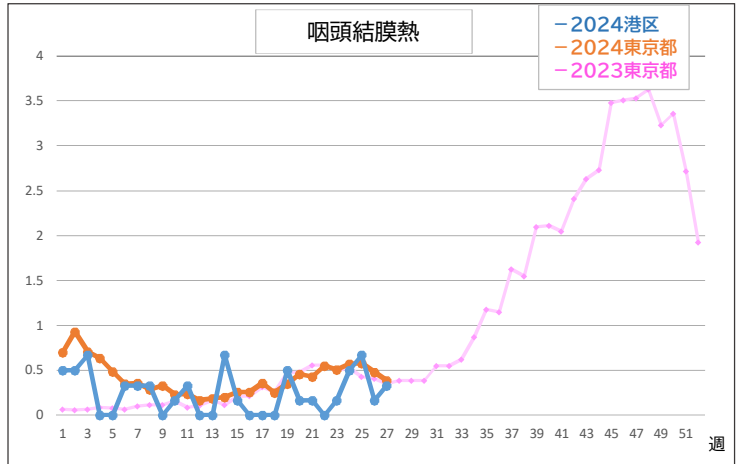
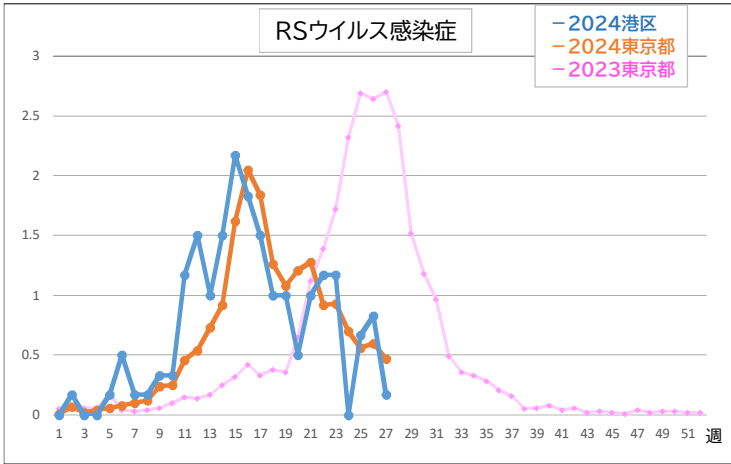
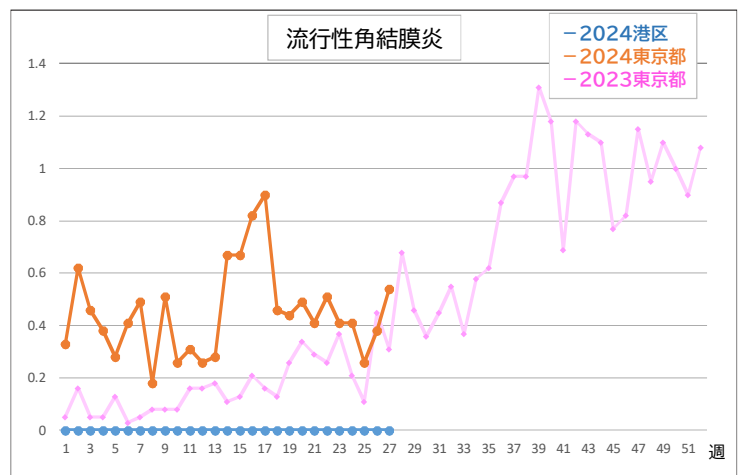
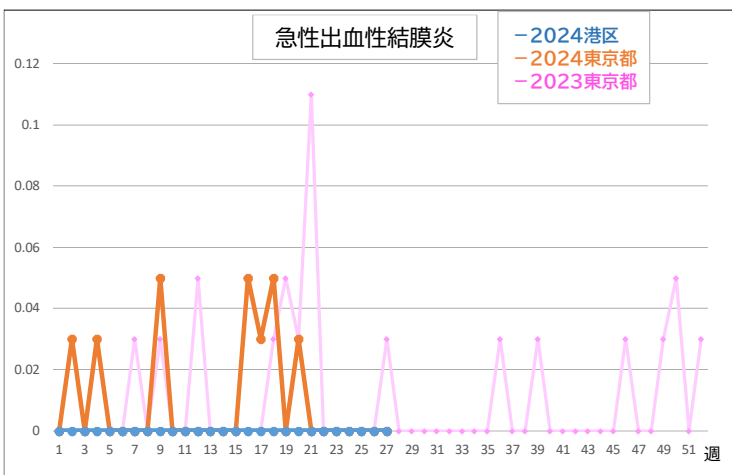
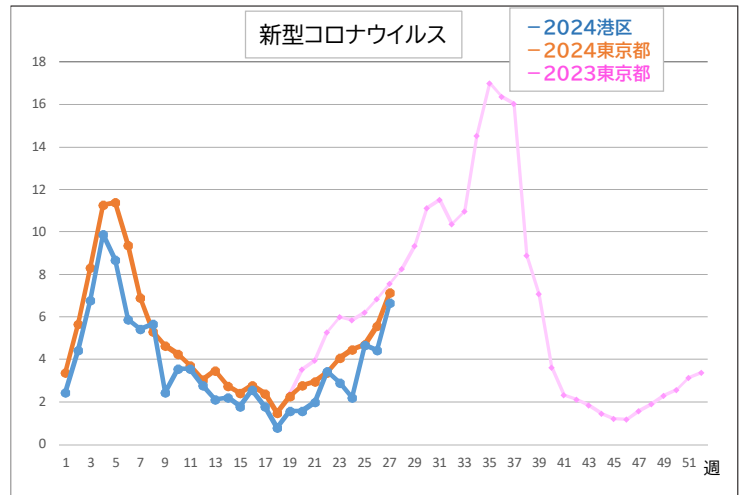
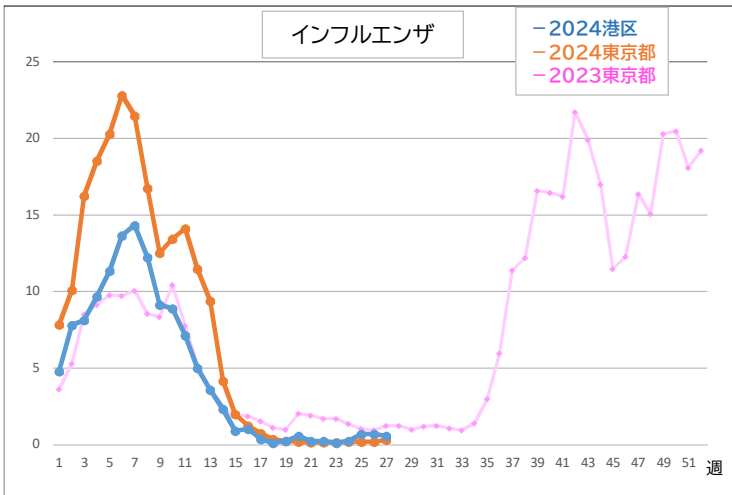
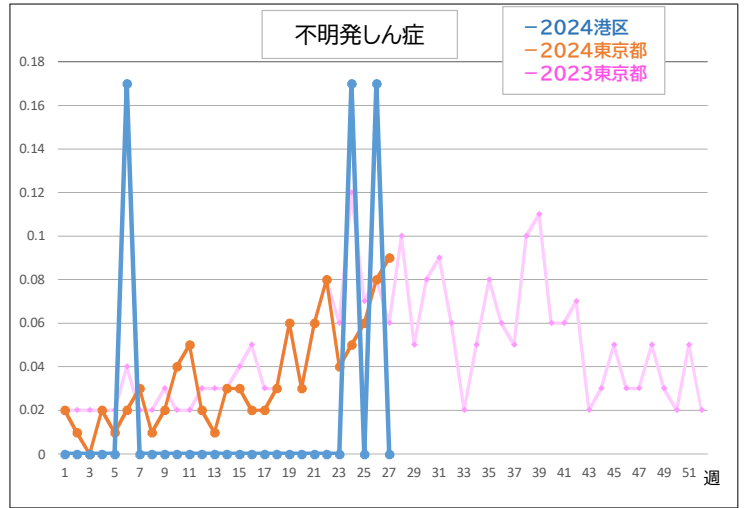
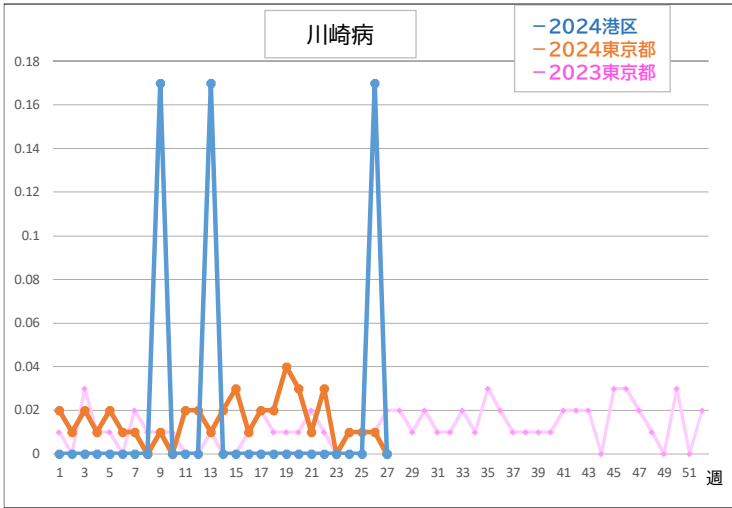
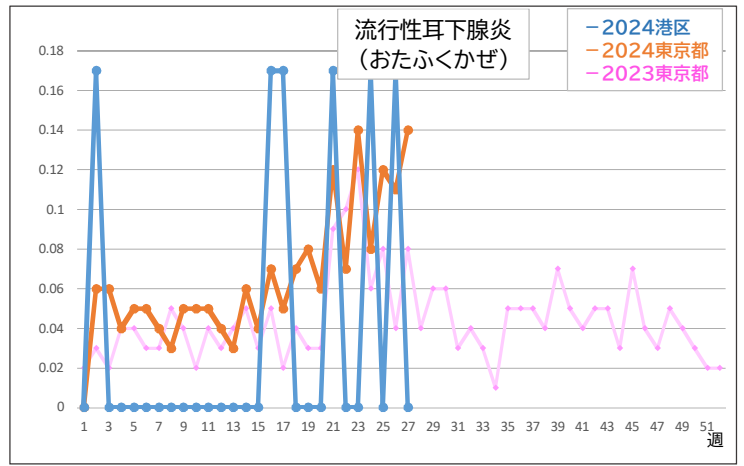
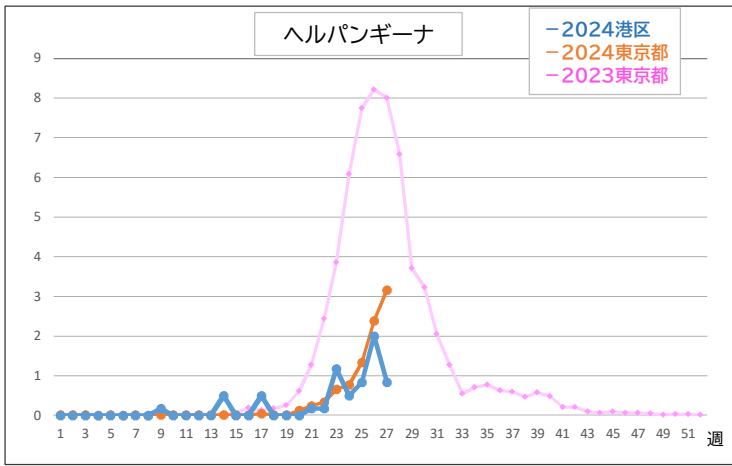


定点把握対象疾患 定点医療機関当たり報告数





※協力医療機関数は、小児科疾患6、インフルエンザ・新型コロナウイルス感染症9、眼科疾患0です。

定点把握対象疾患 報告数

週数	第23週	第24週	第25週	第26週	第27週	2024年 累計
期間	2024年6月3日 - 2024年6月9日	2024年6月10日 - 2024年6月16日	2024年6月17日 - 2024年6月23日	2024年6月24日 - 2024年6月30日	2024年7月1日 - 2024年7月7日	
RSウイルス感染症	7	0	4	5	1	120
咽頭結膜熱	1	3	4	1	2	40
A群溶血性レンサ球菌咽頭炎	17	9	12	11	13	420
感染性胃腸炎	14	8	12	21	7	566
水痘	0	0	0	0	0	16
手足口病	29	31	65	76	98	354
伝染性紅斑	1	0	2	2	4	21
突発性発しん	3	1	4	4	1	43
ヘルパンギーナ	7	3	5	12	5	41
流行性耳下腺炎 (おたふくかぜ)	0	1	0	1	0	6
川崎病	0	0	0	1	0	3
不明発しん症	0	1	0	1	0	3
インフルエンザ	1	2	6	6	5	1113
新型コロナウイルス感染症/ COVID-19	26	20	42	40	60	920
急性出血性結膜炎	0	0	0	0	0	0
流行性角結膜炎	0	0	0	0	0	0

～東京都全体で注目される定点把握対象疾患～

- ・手足口病の定点当たり報告数は、13.96で警報レベルが続いています。
- ・新型コロナウイルス感染症の定点当たり報告数は、7.14で前週より増加しています。
- ・ヘルパンギーナの定点当たり報告数は、3.16で今後の動向に注意が必要です。

～港区で注目される定点把握対象疾患～

- ・手足口病の定点当たり報告数は、16.33で前週より増加し、警報レベルが続いています。
- ・新型コロナウイルス感染症の定点当たり報告数は、6.67で前週より増加しています。
- ・ヘルパンギーナの定点当たり報告数は、0.83で前週より減少しています。
- ・手洗いと咳エチケット等、基本的な感染対策を心がけましょう。