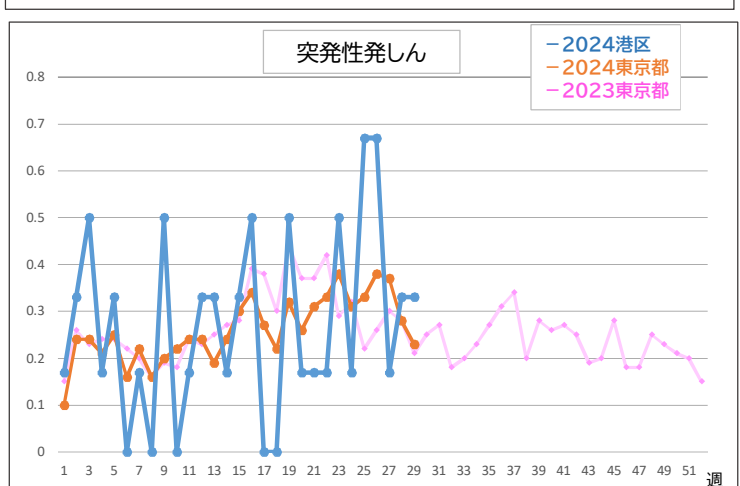
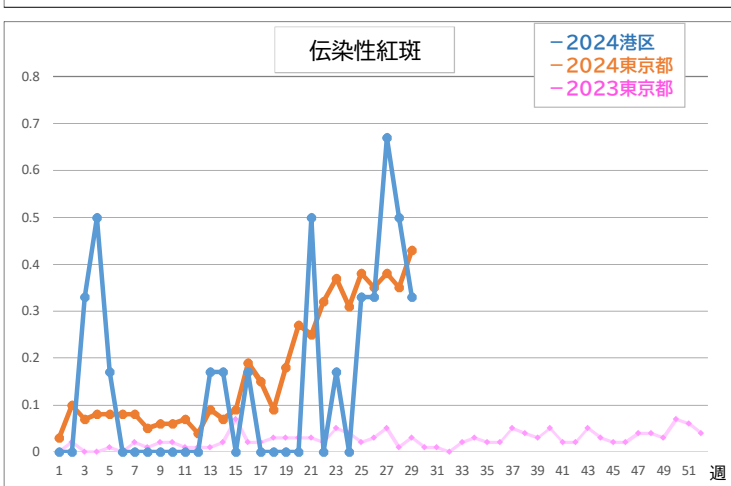
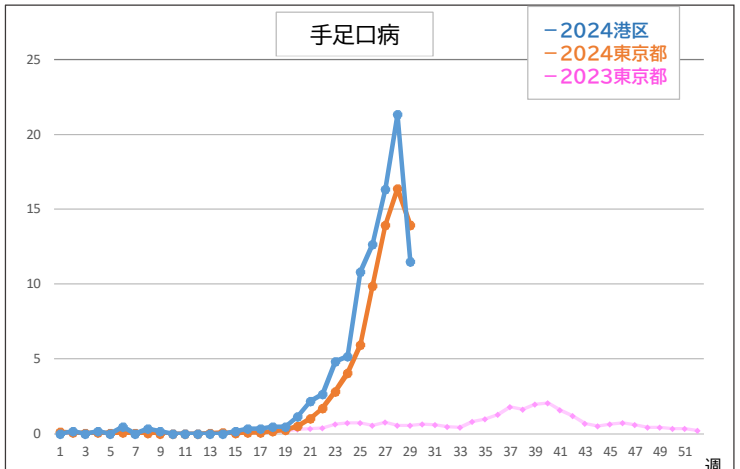
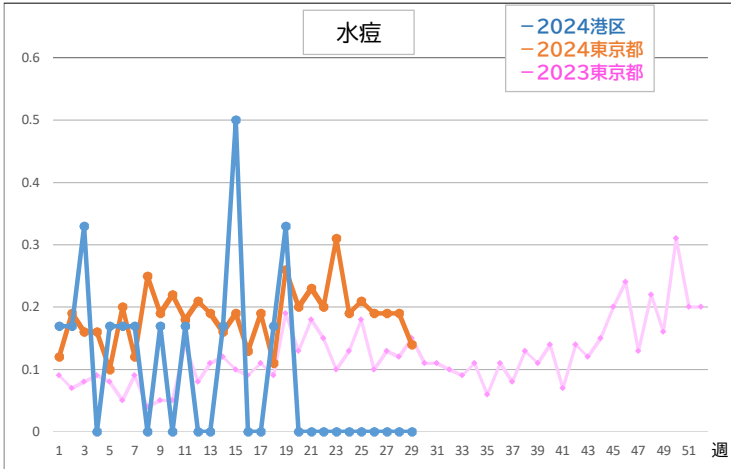
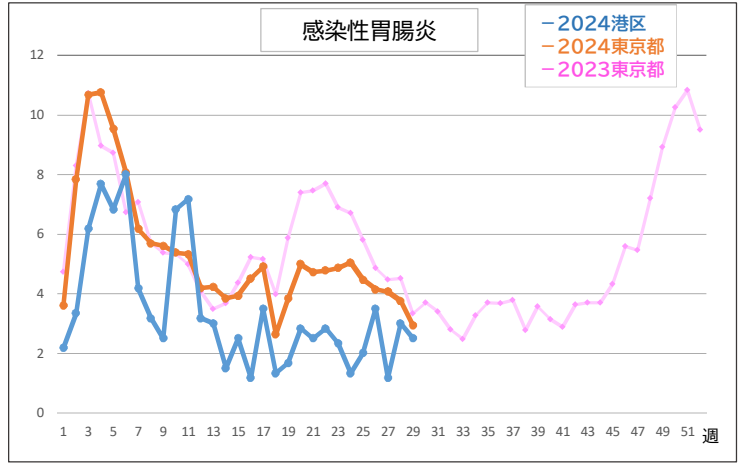
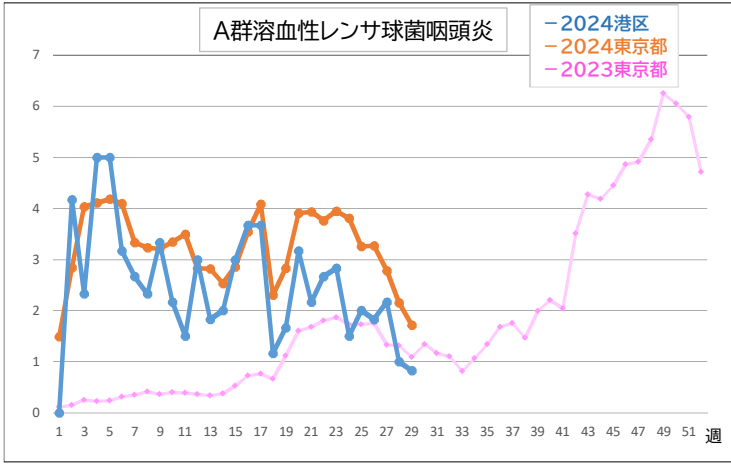
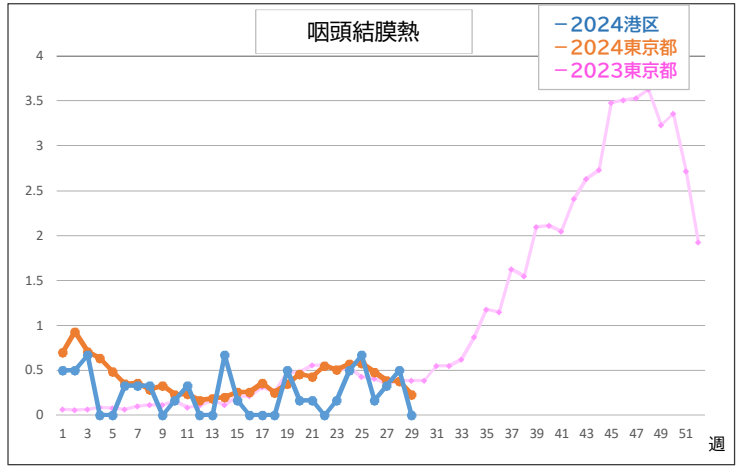
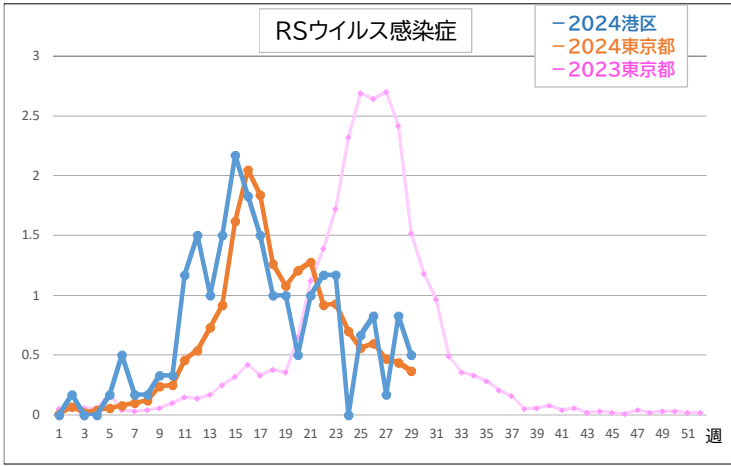
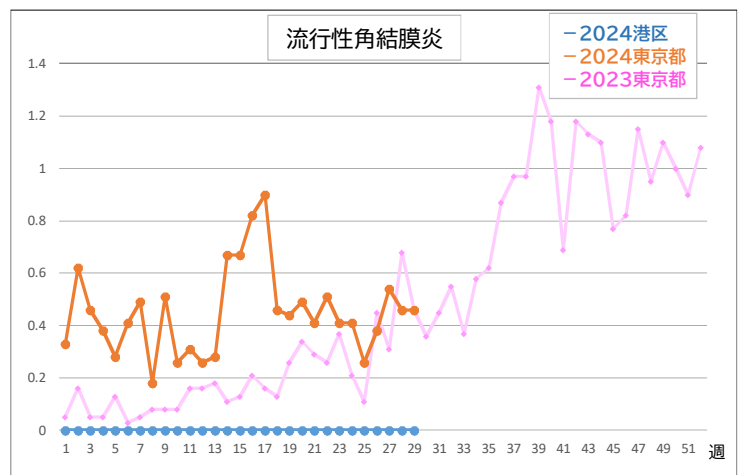
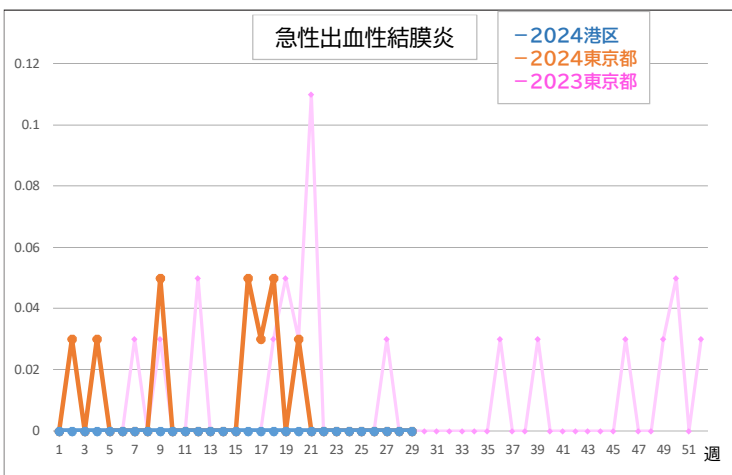
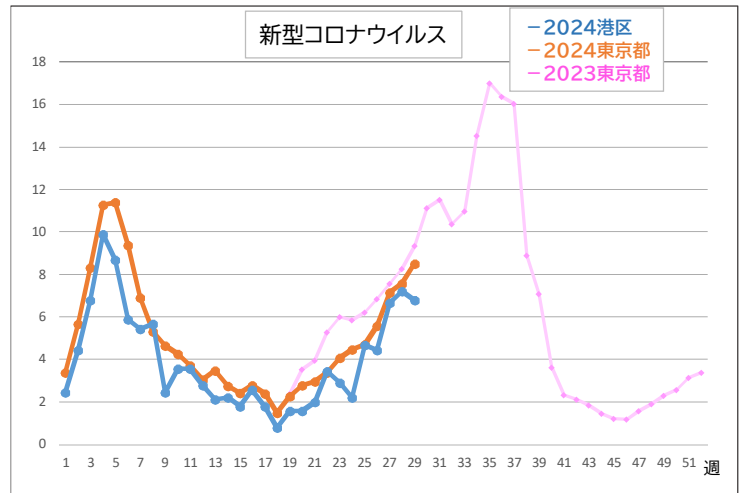
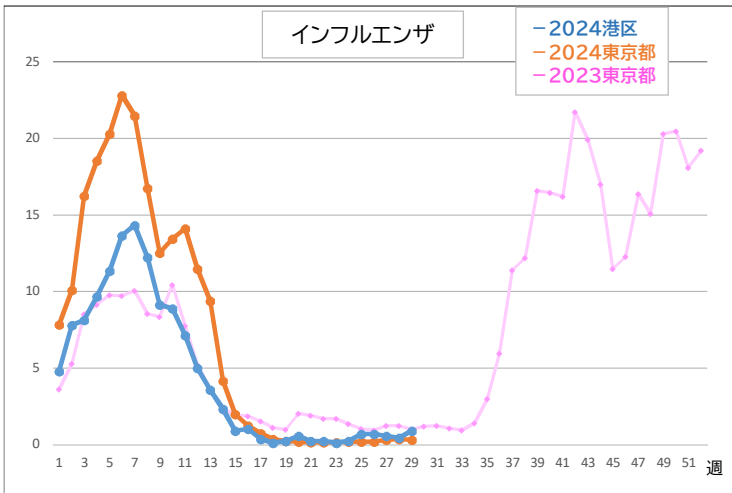
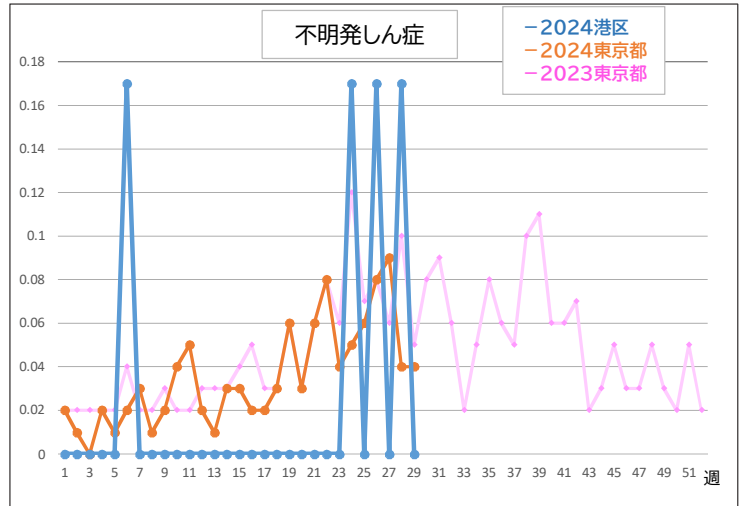
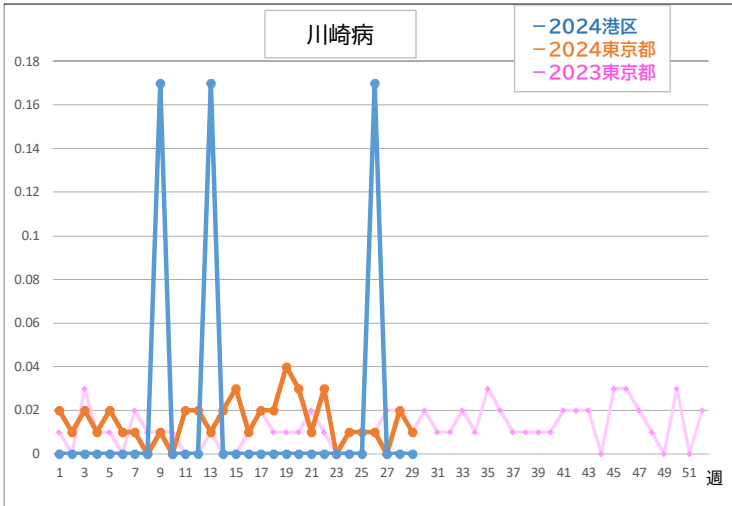
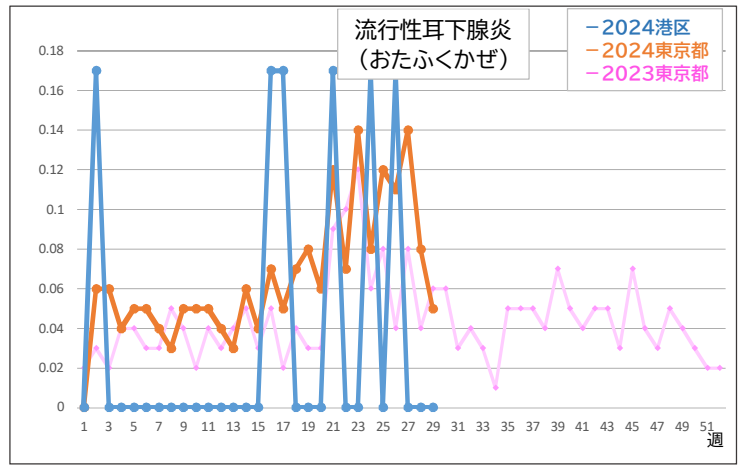
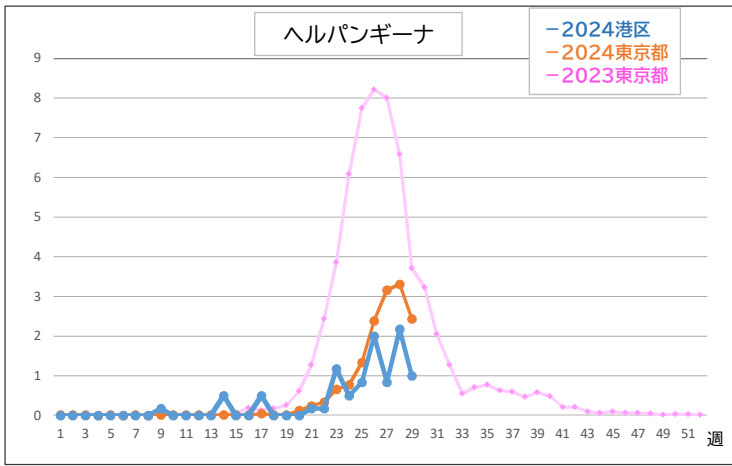


定点把握対象疾患 定点医療機関当たり報告数





※協力医療機関数は、小児科疾患6、インフルエンザ・新型コロナウイルス感染症9、眼科疾患0です。

定点把握対象疾患 報告数

週数	第25週	第26週	第27週	第28週	第29週	2024年 累計
期間	2024年6月17日 - 2024年6月23日	2024年6月24日 - 2024年6月30日	2024年7月1日 - 2024年7月7日	2024年7月8日 - 2024年7月14日	2024年7月15日 - 2024年7月21日	
RSウイルス感染症	4	5	1	5	3	128
咽頭結膜熱	4	1	2	3	0	43
A群溶血性レンサ球菌咽頭炎	12	11	13	6	5	431
感染性胃腸炎	12	21	7	18	15	599
水痘	0	0	0	0	0	16
手足口病	65	76	98	128	69	551
伝染性紅斑	2	2	4	3	2	26
突発性発しん	4	4	1	2	2	47
ヘルパンギーナ	5	12	5	13	6	60
流行性耳下腺炎 (おたふくかぜ)	0	1	0	0	0	6
川崎病	0	1	0	0	0	3
不明発しん症	0	1	0	1	0	4
インフルエンザ	6	6	5	4	8	1125
新型コロナウイルス感染症/ COVID-19	42	40	60	65	61	1046
急性出血性結膜炎	0	0	0	0	0	0
流行性角結膜炎	0	0	0	0	0	0

～東京都全体で注目される定点把握対象疾患～

- ・手足口病の定点当たり報告数は、13.94で警報レベルが続いています。
- ・新型コロナウイルス感染症の定点当たり報告数は、8.50で前週より増加しています。

～港区で注目される定点把握対象疾患～

- ・手足口病の定点当たり報告数は、11.50で前週より減少していますが、警報レベルが続いています。
- ・新型コロナウイルス感染症の定点当たり報告数は、6.78で前週より減少しています。
- ・手洗いと咳エチケット等、基本的な感染対策を心がけましょう。