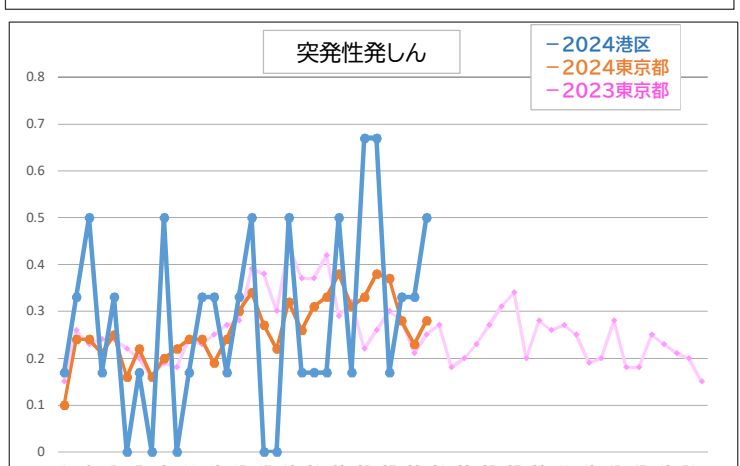
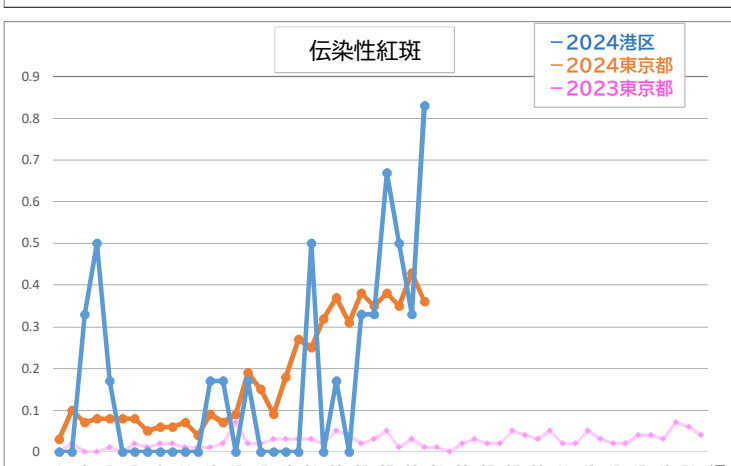
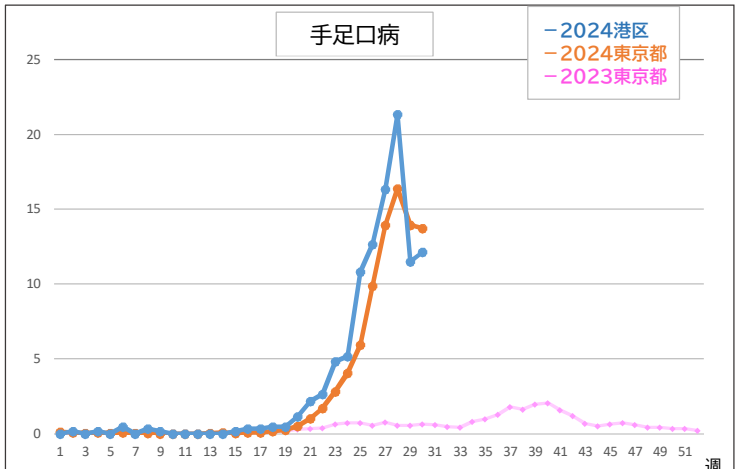
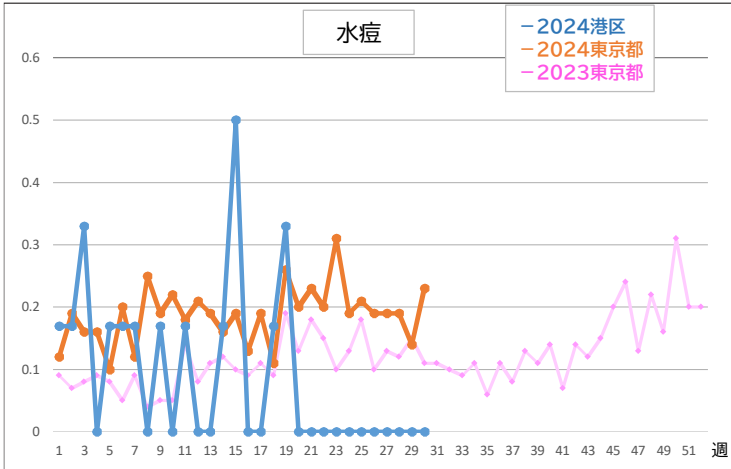
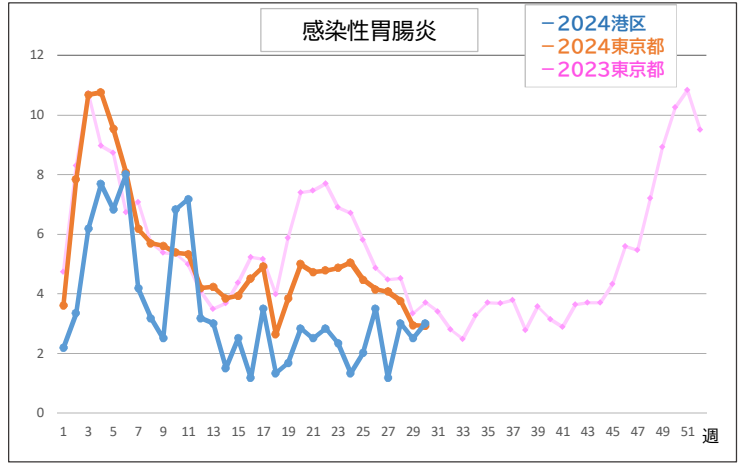
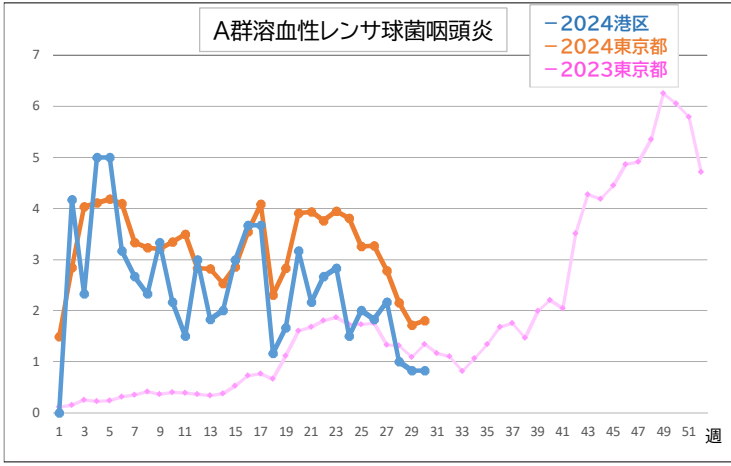
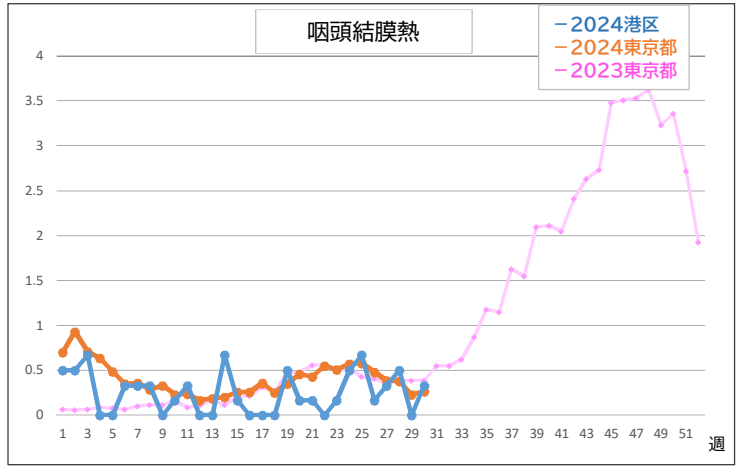
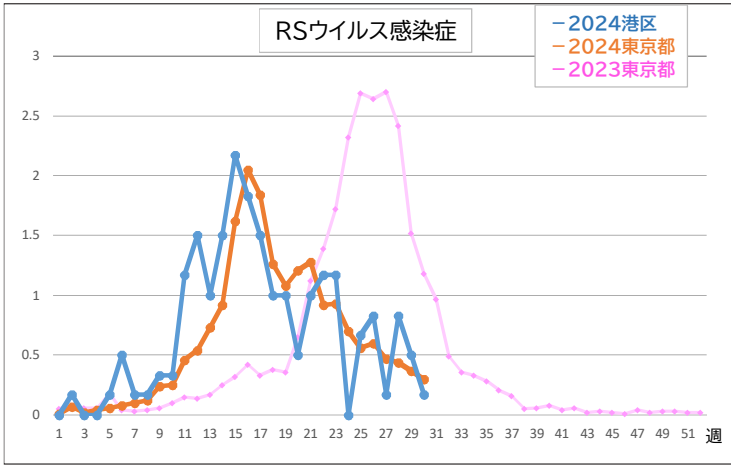
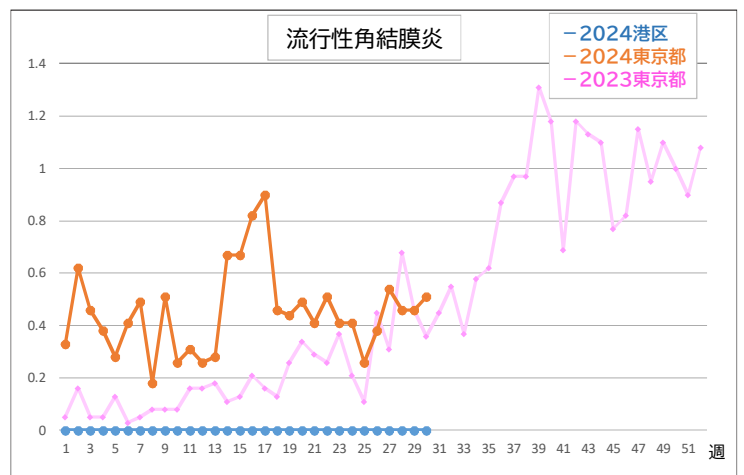
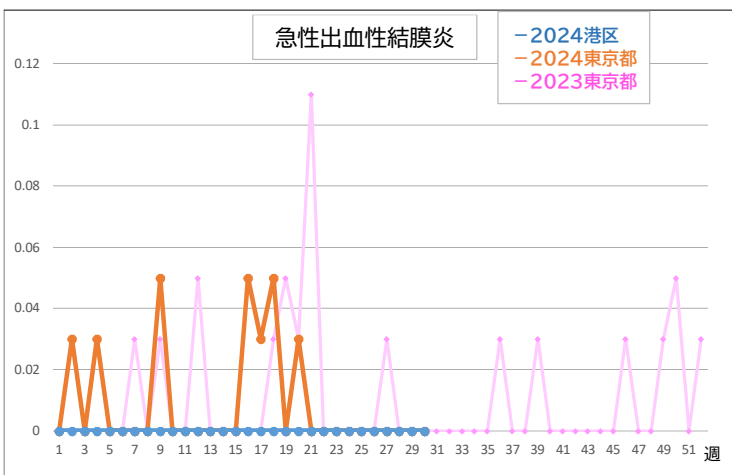
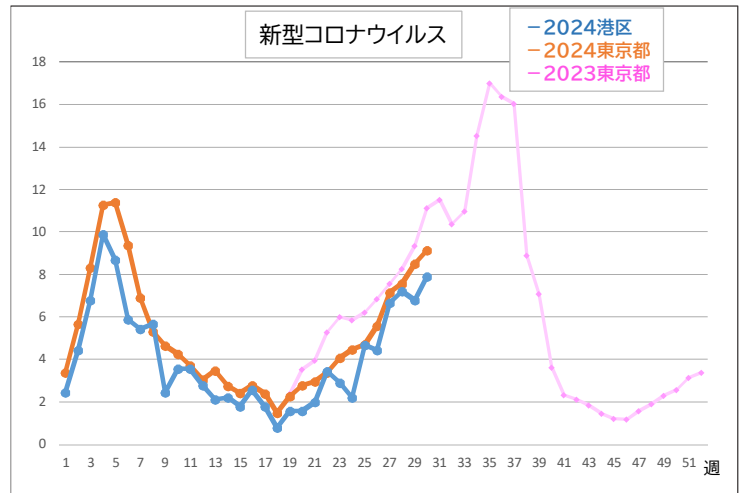
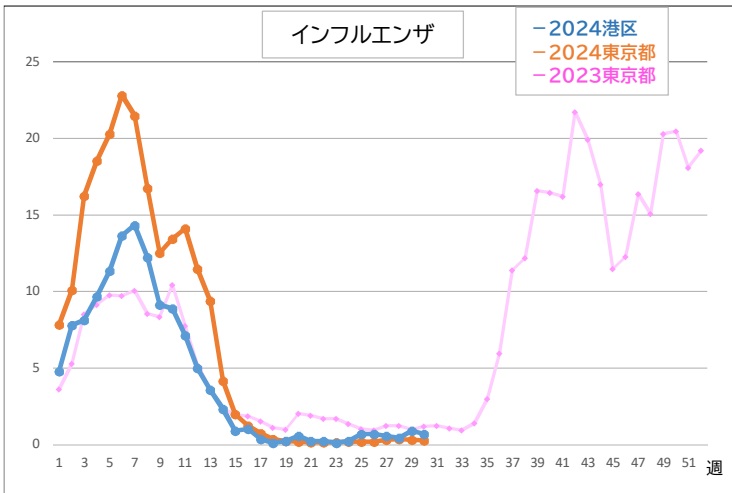
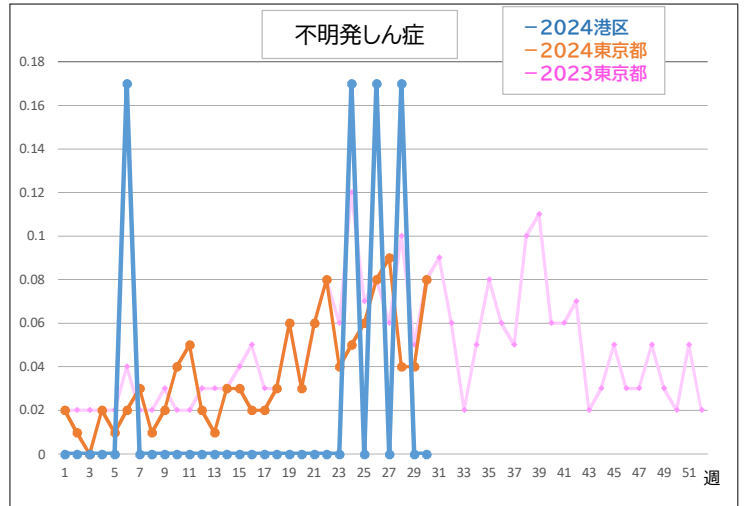
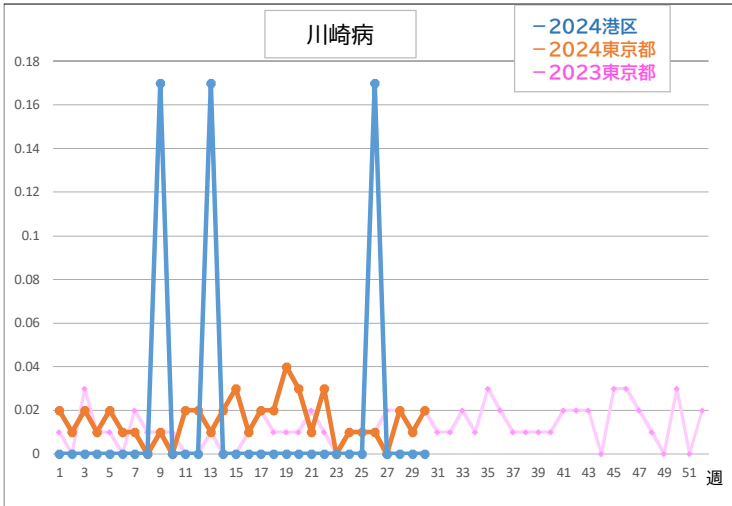
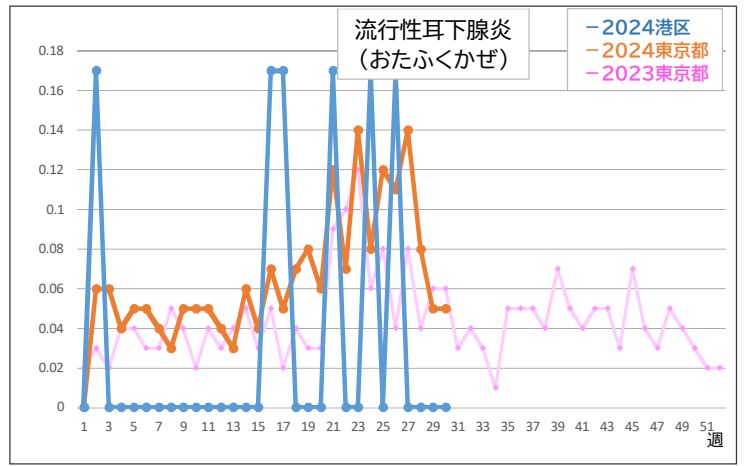
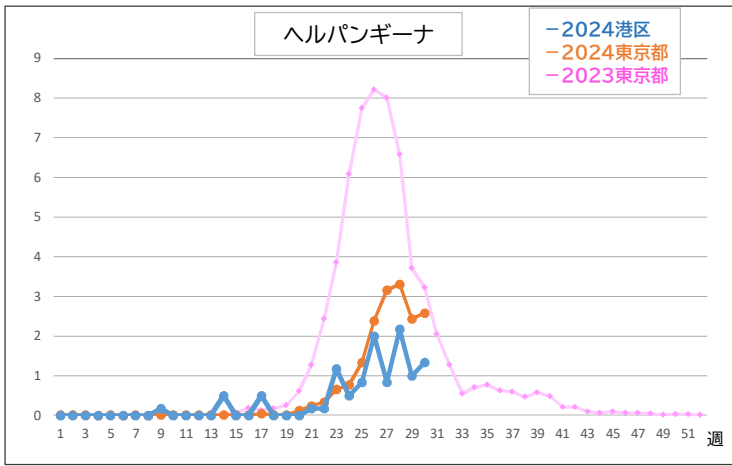


定点把握対象疾患 定点医療機関当たり報告数





※協力医療機関数は、小児科疾患6、インフルエンザ・新型コロナウイルス感染症9、眼科疾患0です。

定点把握対象疾患 報告数

週数	第26週	第27週	第28週	第29週	第30週	2024年 累計
期間	2024年6月24日 - 2024年6月30日	2024年7月1日 - 2024年7月7日	2024年7月8日 - 2024年7月14日	2024年7月15日 - 2024年7月21日	2024年7月22日 - 2024年7月28日	
RSウイルス感染症	5	1	5	3	1	129
咽頭結膜熱	1	2	3	0	2	45
A群溶血性レンサ球菌咽頭炎	11	13	6	5	5	436
感染性胃腸炎	21	7	18	15	18	617
水痘	0	0	0	0	0	16
手足口病	76	98	128	69	73	624
伝染性紅斑	2	4	3	2	5	31
突発性発しん	4	1	2	2	3	50
ヘルパンギーナ	12	5	13	6	8	68
流行性耳下腺炎 (おたふくかぜ)	1	0	0	0	0	6
川崎病	1	0	0	0	0	3
不明発しん症	1	0	1	0	0	4
インフルエンザ	6	5	4	8	6	1131
新型コロナウイルス感染症/ COVID-19	40	60	65	61	71	1117
急性出血性結膜炎	0	0	0	0	0	0
流行性角結膜炎	0	0	0	0	0	0

～東京都全体で注目される定点把握対象疾患～

- ・手足口病の定点当たり報告数は、13.72で警報レベルが続いています。
- ・ヘルパンギーナの定点当たり報告数は、2.58で前週より増加しています。
- ・新型コロナウイルス感染症の定点当たり報告数は、9.13で前週より増加しています。

～港区で注目される定点把握対象疾患～

- ・手足口病の定点当たり報告数は、12.17で前週より増加しており、警報レベルが続いています。
- ・ヘルパンギーナの定点当たり報告数は、1.33で前週より増加しています。
- ・新型コロナウイルス感染症の定点当たり報告数は、7.89で前週より増加しています。
- ・手洗いと咳エチケット等、基本的な感染対策を心がけましょう。