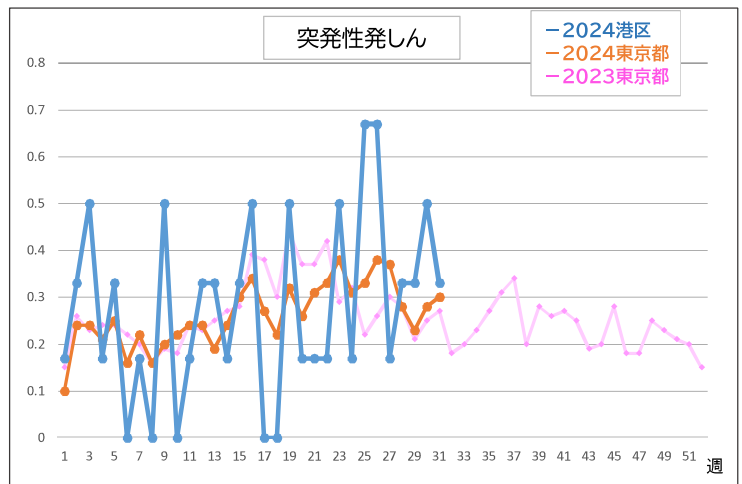
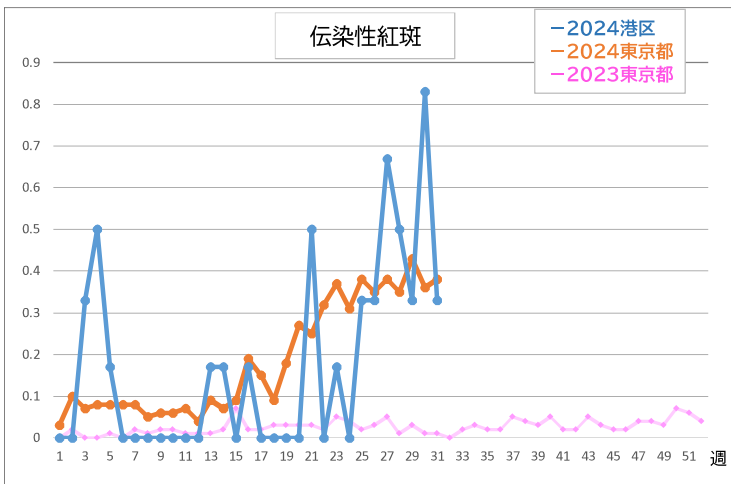
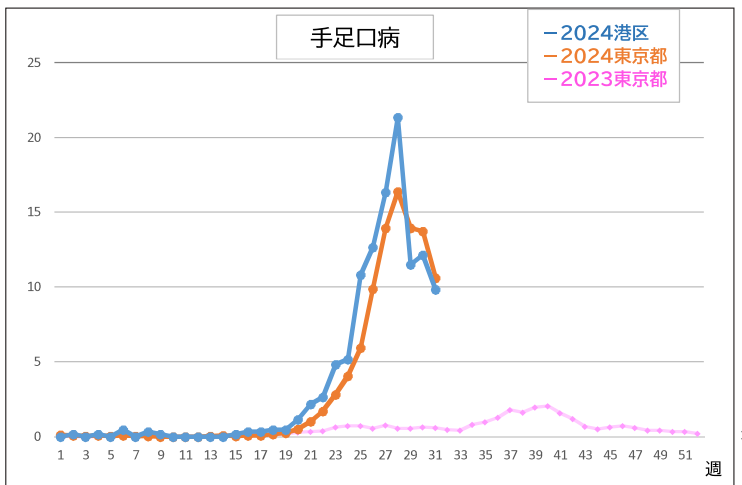
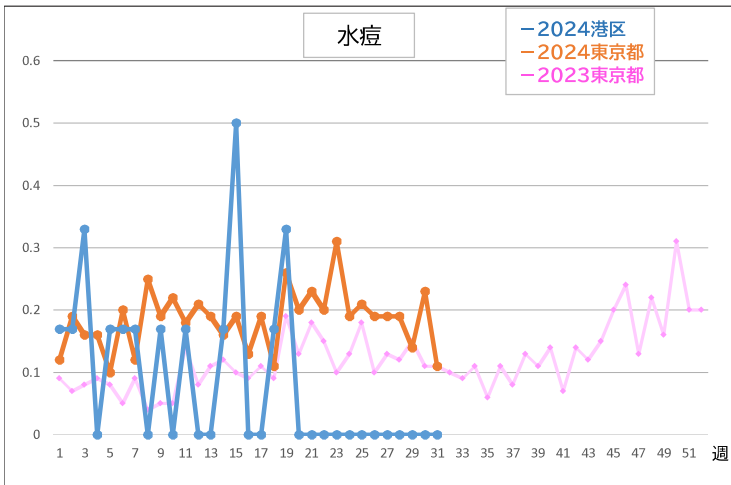
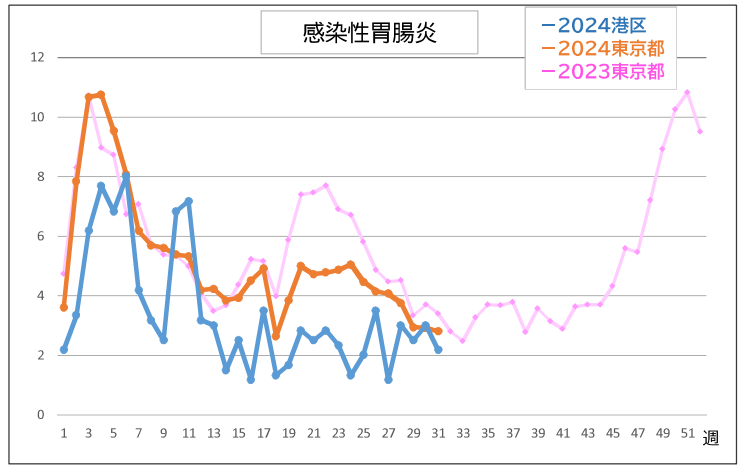
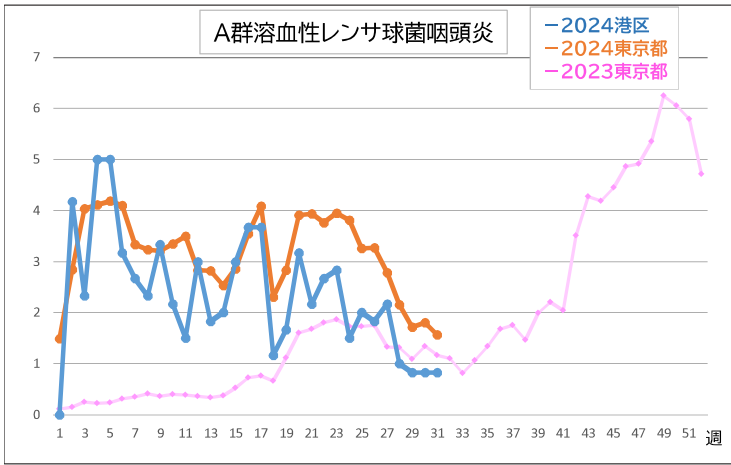
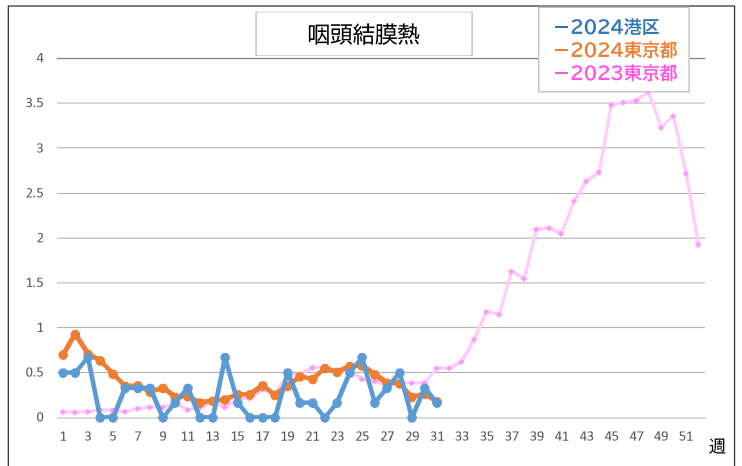
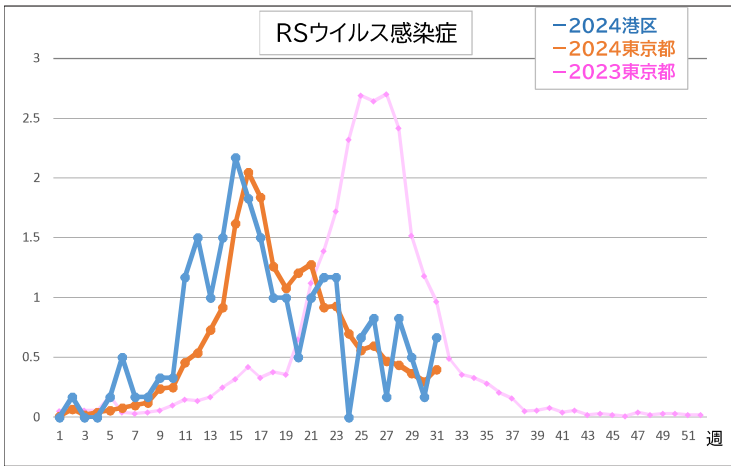
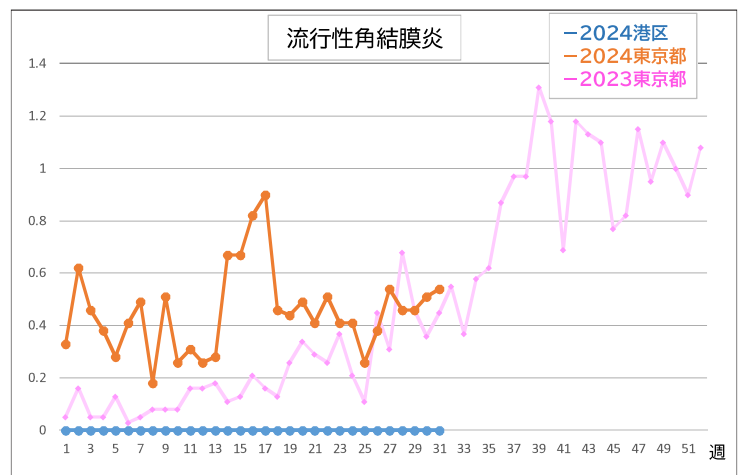
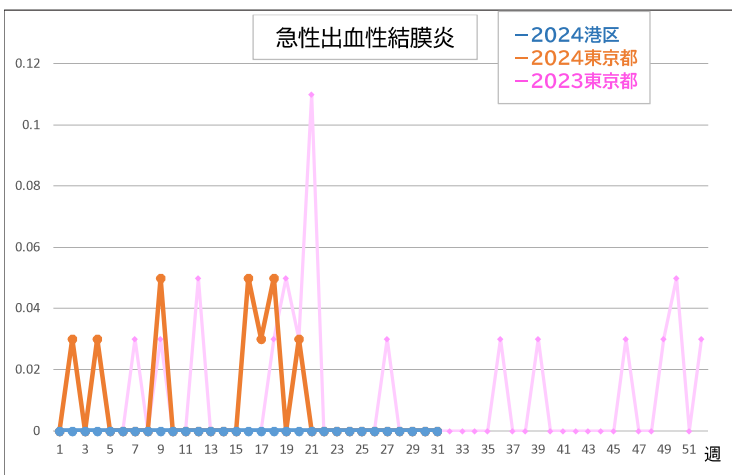
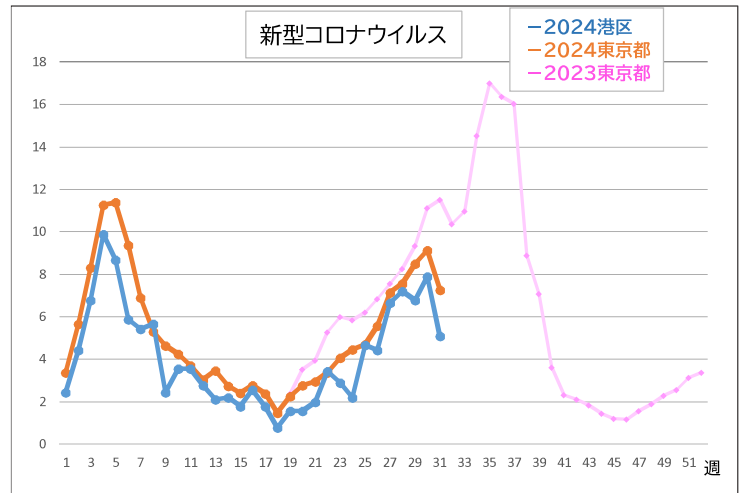
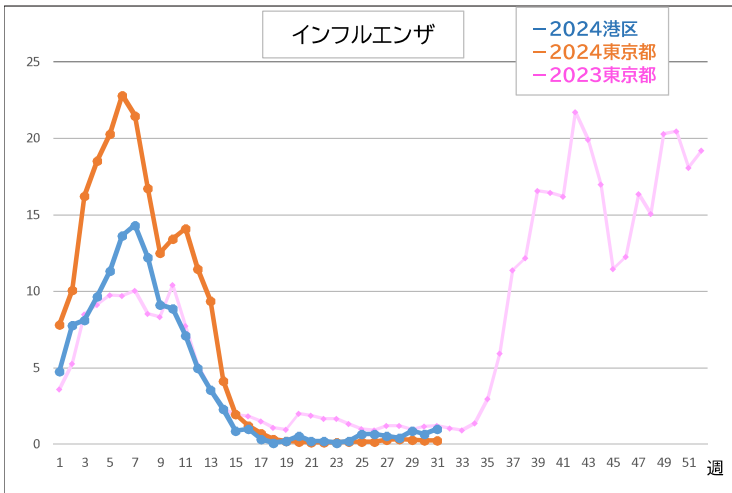
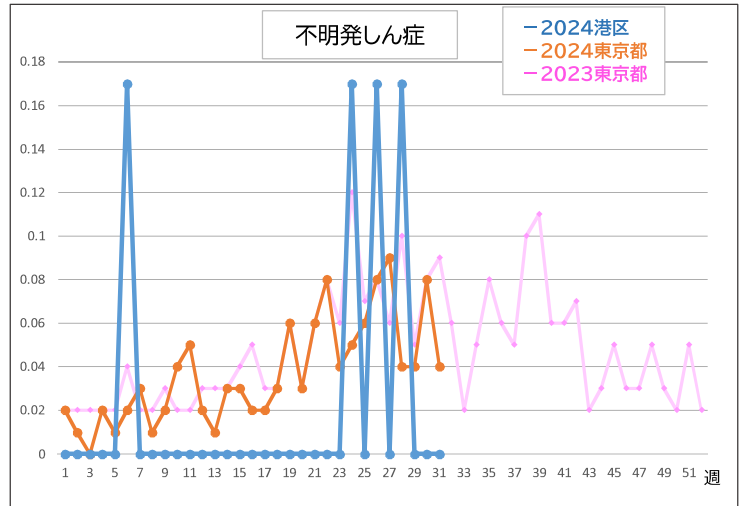
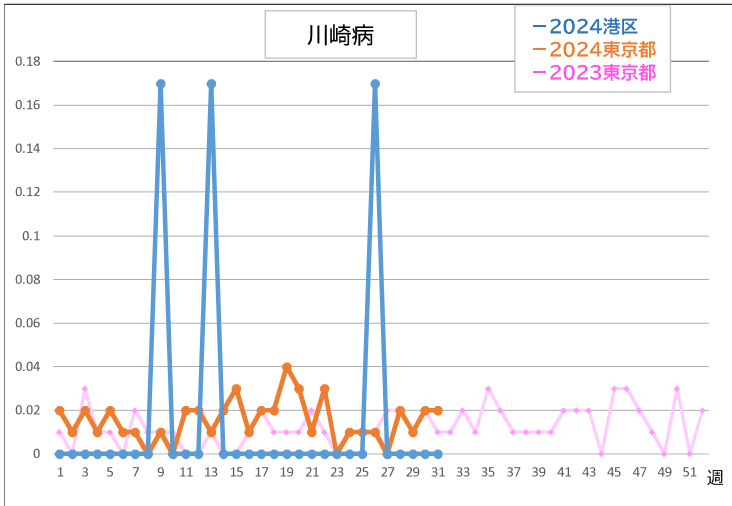
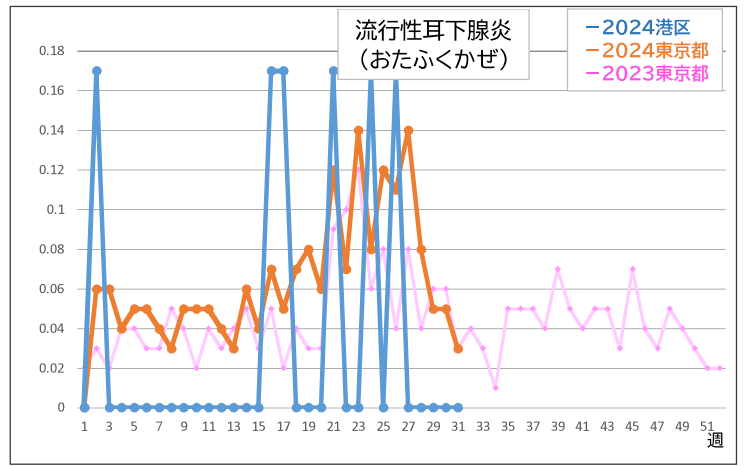
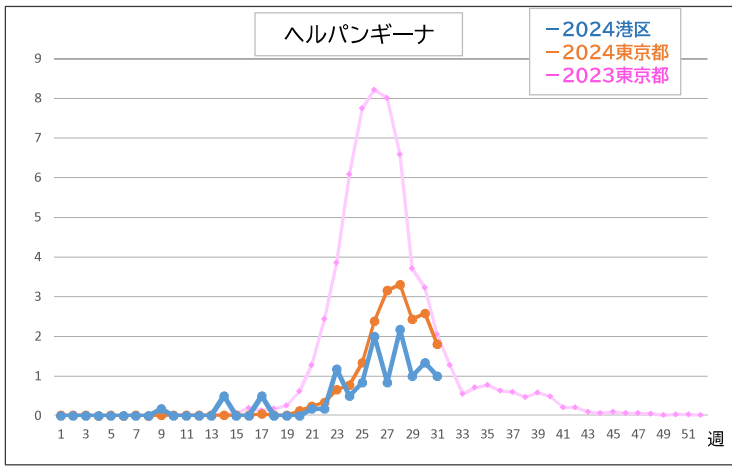


定点把握対象疾患 定点医療機関当たり報告数





※協力医療機関数は、小児科疾患6、インフルエンザ・新型コロナウイルス感染症9、眼科疾患0です。

定点把握対象疾患 報告数

週数	第27週	第28週	第29週	第30週	第31週	2024年 累計
期間	2024年7月1日 - 2024年7月7日	2024年7月8日 - 2024年7月14日	2024年7月15日 - 2024年7月21日	2024年7月22日 - 2024年7月28日	2024年7月29日 - 2024年8月4日	
RSウイルス感染症	1	5	3	1	4	133
咽頭結膜熱	2	3	0	2	1	46
A群溶血性レンサ球菌咽頭炎	13	6	5	5	5	441
感染性胃腸炎	7	18	15	18	13	630
水痘	0	0	0	0	0	16
手足口病	98	128	69	73	59	683
伝染性紅斑	4	3	2	5	2	33
突発性発しん	1	2	2	3	2	52
ヘルパンギーナ	5	13	6	8	6	74
流行性耳下腺炎 (おたふくかぜ)	0	0	0	0	0	6
川崎病	0	0	0	0	0	3
不明発しん症	0	1	0	0	0	4
インフルエンザ	5	4	8	6	9	1140
新型コロナウイルス感染症/ COVID-19	60	65	61	71	46	1163
急性出血性結膜炎	0	0	0	0	0	0
流行性角結膜炎	0	0	0	0	0	0

～東京都全体で注目される定点把握対象疾患～

- ・手足口病の定点当たり報告数は、10.61で警報レベルが続いています。
- ・新型コロナウイルス感染症の定点当たり報告数は、7.26で前週より減少しています。
- ・マイコプラズマ肺炎の定点当たり報告数は、1.48で今後の動向に注意が必要です。

～港区で注目される定点把握対象疾患～

- ・手足口病の定点当たり報告数は、9.83で前週より減少しておりますが、警報レベルが続いています。
- ・新型コロナウイルス感染症の定点当たり報告数は、5.11で前週より減少しています。
- ・手洗いと咳エチケット等、基本的な感染対策を心がけましょう。