

# 令和元年度 芝地区版計画書に関する区民意識調査 報告

## 1 調査の目的と概要

### (1) 調査の背景と目的

港区は、区民により身近な場所で、多様な区民のニーズを把握し、責任をもって地域の実情を踏まえた計画を策定し、施策を展開していくために、芝・麻布・赤坂・高輪・芝浦港南の各総合支所を設置しています。

港区基本計画は、全区的な計画である「分野別計画書」と総合支所別の「地区版計画書」から構成されており、現行の「芝地区版計画書」では、地区の将来像を「互いに支え合うぬくもりと安心に包まれたまち「芝」と掲げ、その実現に向け、地域の魅力をより高め、地域の課題や特性に応じて芝地区総合支所が独自に取り組むべき「地域事業」を計上しています。

本調査は、地域事業や地域の課題についてのご意見やご要望をうかがい、新たな計画策定の際の基礎資料とするために実施しました。

### (2) 調査の概要

- ・調査対象 港区芝地区内に住民登録する満18 歳以上の人
- ・調査対象数 1,500 標本
- ・対象の抽出方法 住民基本台帳からの無作為抽出
- ・調査方法 郵送配布・郵送回収
- ・調査期間 令和元年7月12日（金）～8月2日（金）
- ・回収数 338 件
- ・回収率 22.5%

### (3) 調査項目概要

- ・回答者の属性について  
性別、年齢、国籍、職業、居住地、家族構成、居住年数等
- ・芝地区の事業について  
地域事業の認知度、満足度、重要度、参加意向等
- ・芝地区の暮らしについて  
防災、ご近所づきあい、地域コミュニティ、地域課題等

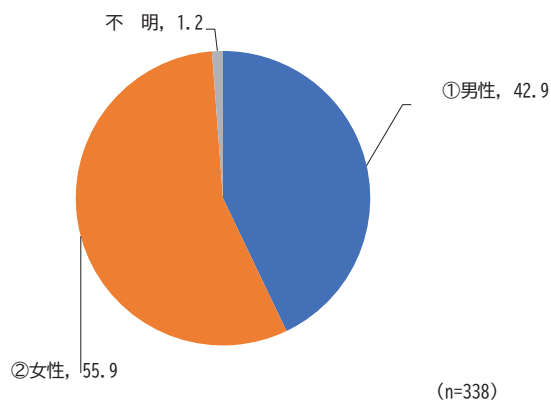
### (4) 報告書の見方

- ・図表中の「N」は、設問に対する回答者数を示しています。
- ・集計は、小数点第2位を四捨五入し、小数点第1位までを表示しているため、比率（%）の合計が100%にならない場合があります。
- ・回答の比率（%）は、その設問の回答者数を基数として算出しています。そのため、複数回答の設問はすべての比率を合計すると100%を超える場合があります。

## 2. 調査結果

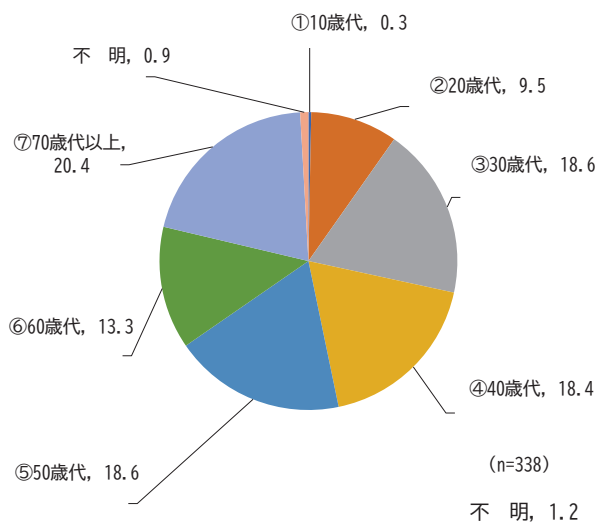
問1. あなたの性別についてお答えください。

選択肢	件数	構成比
①男性	145	42.9
②女性	189	55.9
不明	4	1.2
全体	338	100.0



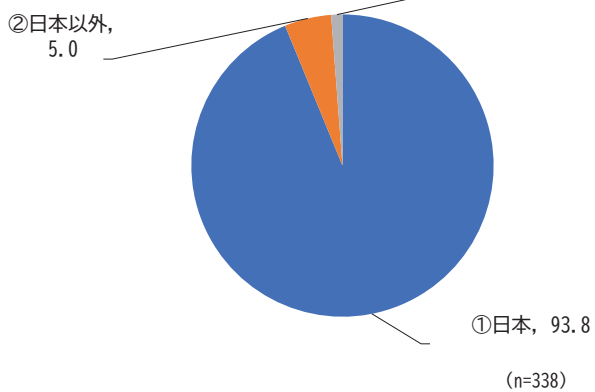
問2. あなたの年齢をお答えください。

選択肢	件数	構成比
①10歳代	1	0.3
②20歳代	32	9.5
③30歳代	63	18.6
④40歳代	62	18.4
⑤50歳代	63	18.6
⑥60歳代	45	13.3
⑦70歳代以上	69	20.4
不明	3	0.9
全体	338	100.0



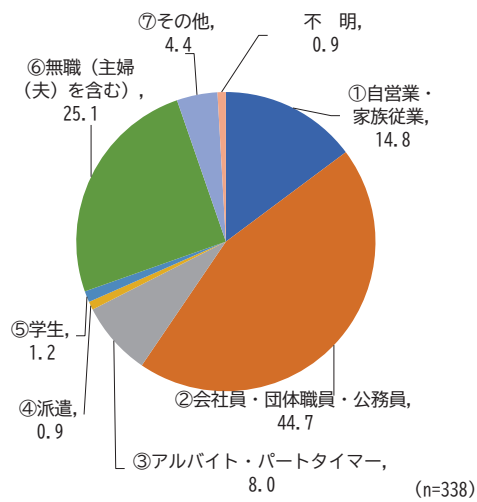
問3. あなたの国籍をお答えください。

選択肢	件数	構成比
①日本	317	93.8
②日本以外	17	5.0
不明	4	1.2
全体	338	100.0



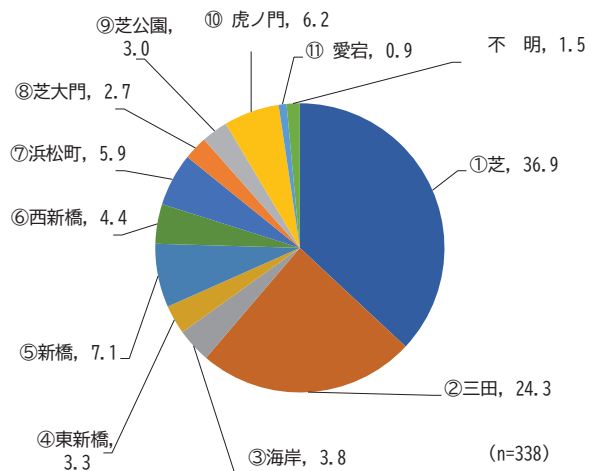
問4. ご職業についてお答えください。

選択肢	件数	構成比
①自営業・家族従業	50	14.8
②会社員・団体職員・公務員	151	44.7
③アルバイト・パートタイマー	27	8.0
④派遣	3	0.9
⑤学生	4	1.2
⑥無職（主婦（夫）を含む）	85	25.1
⑦その他	15	4.4
不明	3	0.9
全体	338	100.0



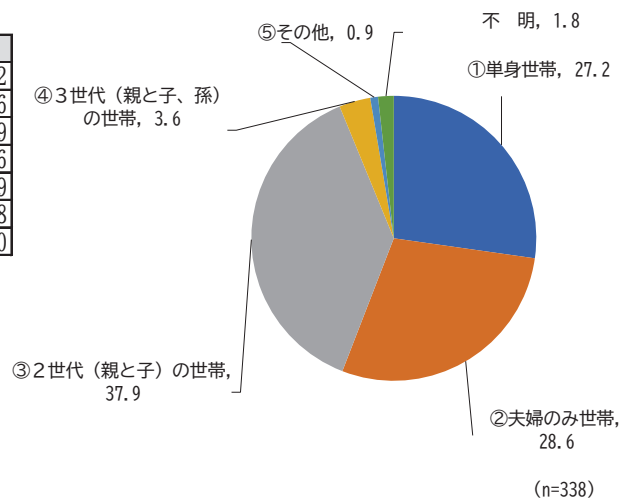
問5. 現在お住いの地域をお答えください。

選択肢	件数	構成比
①芝	125	36.9
②三田	82	24.3
③海岸	13	3.8
④東新橋	11	3.3
⑤新橋	24	7.1
⑥西新橋	15	4.4
⑦浜松町	20	5.9
⑧芝大門	9	2.7
⑨芝公園	10	3.0
⑩虎ノ門	21	6.2
⑪愛宕	3	0.9
不明	5	1.5
全体	338	100.0



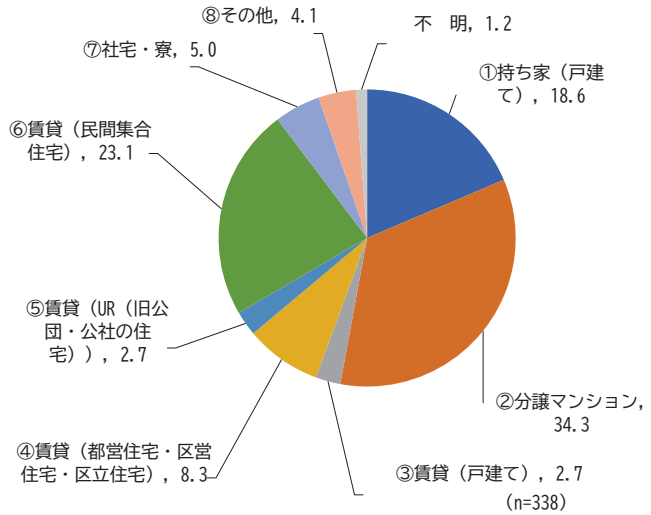
問6. 家族構成についてお答えください。

選択肢	件数	構成比
①単身世帯	92	27.2
②夫婦のみ世帯	97	28.6
③2世代（親と子）の世帯	128	37.9
④3世代（親と子、孫）の世帯	12	3.6
⑤その他	3	0.9
不明	6	1.8
全体	338	100.0



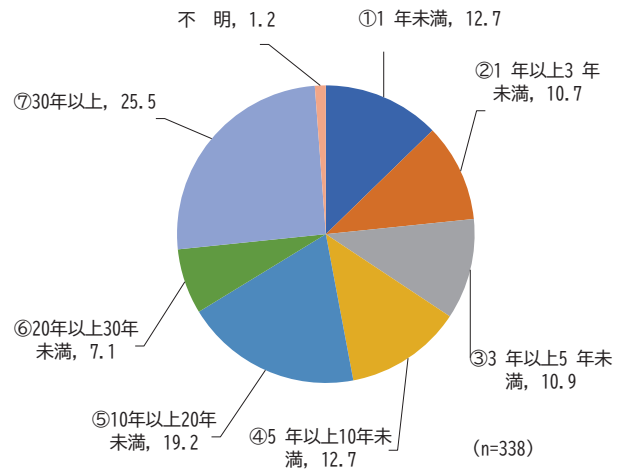
問7. 現在のお住まいについてお答えください。

選択肢	件数	構成比
①持ち家（戸建て）	63	18.6
②分譲マンション	116	34.3
③賃貸（戸建て）	9	2.7
④賃貸（都営住宅・区営住宅・区立住宅）	28	8.3
⑤賃貸（UR（旧公団・公社の住宅））	9	2.7
⑥賃貸（民間集合住宅）	78	23.1
⑦社宅・寮	17	5.0
⑧その他	14	4.1
不明	4	1.2
全体	338	100.0



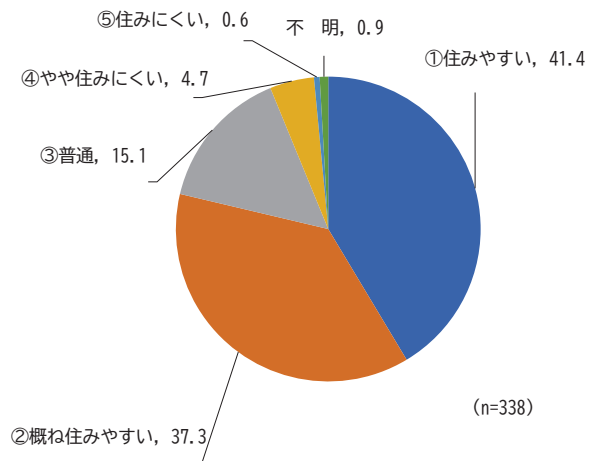
問8. 現在の芝地区への通算居住年数についてお答えください。

選択肢	件数	構成比
①1年未満	43	12.7
②1年以上3年未満	36	10.7
③3年以上5年未満	37	10.9
④5年以上10年未満	43	12.7
⑤10年以上20年未満	65	19.2
⑥20年以上30年未満	24	7.1
⑦30年以上	86	25.5
不明	4	1.2
全体	338	100.0



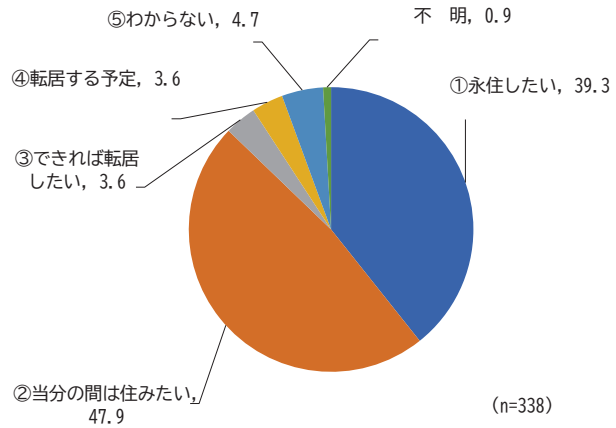
問9. 芝地区の住みやすさについてどのようにお考えですか。

選択肢	件数	構成比
①住みやすい	140	41.4
②概ね住みやすい	126	37.3
③普通	51	15.1
④やや住みにくい	16	4.7
⑤住みにくい	2	0.6
不明	3	0.9
全体	338	100.0



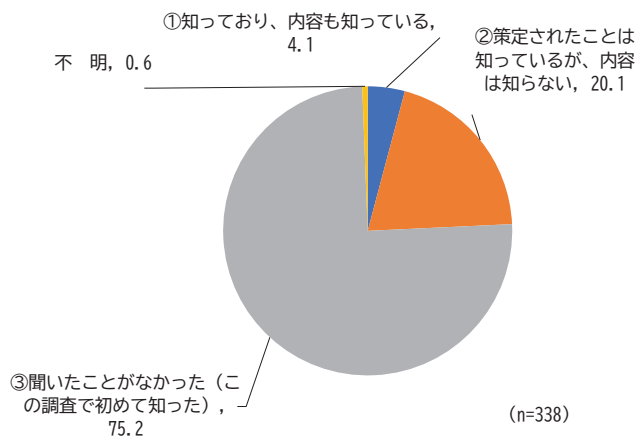
問10. 今後の定住意向についてどのようにお考えですか。

選択肢	件数	構成比
①永住したい	133	39.3
②当分の間は住みたい	162	47.9
③できれば転居したい	12	3.6
④転居する予定	12	3.6
⑤わからない	16	4.7
不明	3	0.9
全体	338	100.0



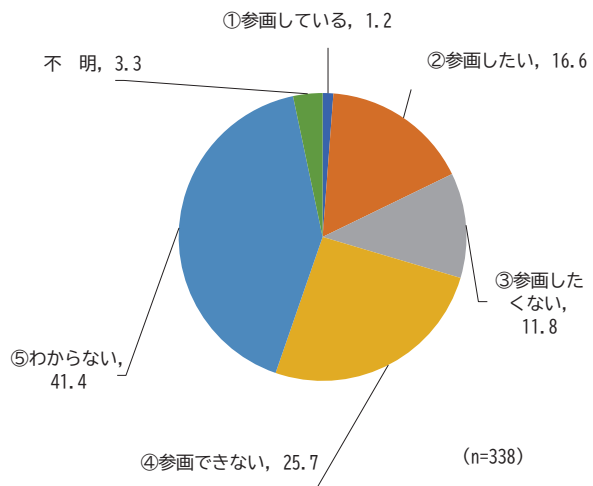
問11. 港区では、平成26(2014)年度に「芝地区版計画書(2015年度～2020年度)」を策定しています。あなたは芝地区版計画書をご存知でしたか。

選択肢	件数	構成比
①知っており、内容も知っている	14	4.1
②策定されたことは知っているが、内容は知らない	68	20.1
③聞いたことがなかった(この調査で初めて知った)	254	75.2
不明	2	0.6
全体	338	100.0



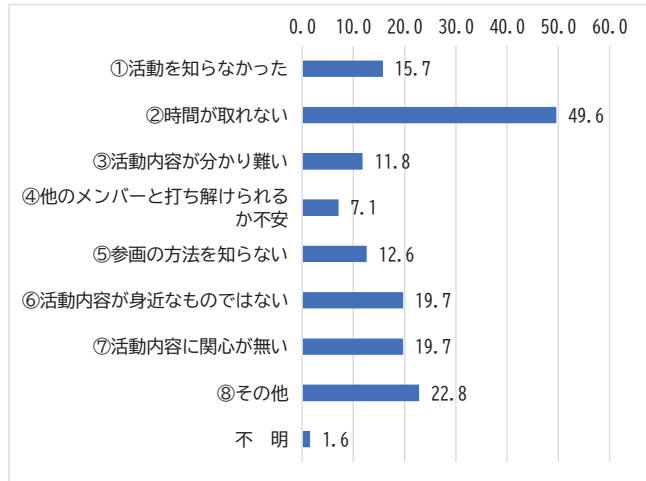
問12. 芝地区の地域事業に関する計画づくりや実施について参画のご意向はお持ちですか。

選択肢	件数	構成比
①参画している	4	1.2
②参画したい	56	16.6
③参画したくない	40	11.8
④参画できない	87	25.7
⑤わからない	140	41.4
不明	11	3.3
全体	338	100.0



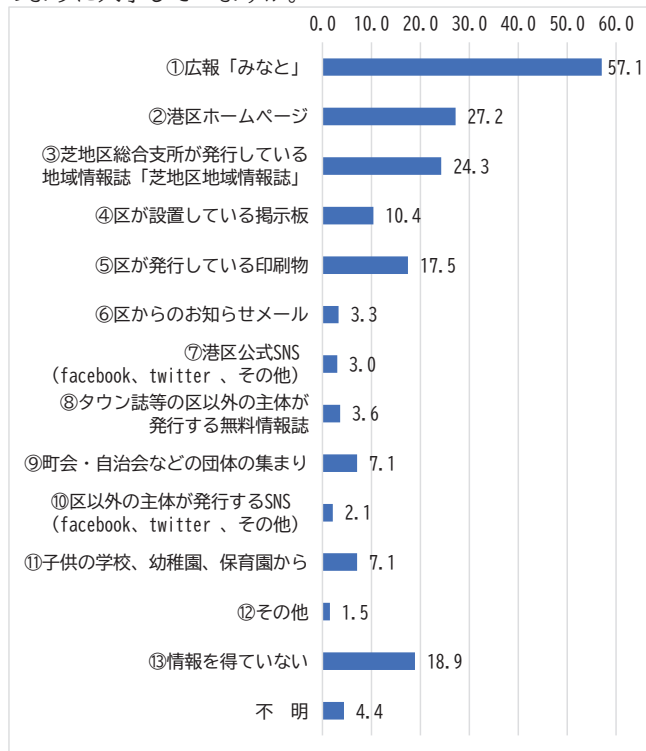
問13. 問12で、「参画したくない」「参画できない」とお答えになった方にお聞きします。  
その理由はどのようなものですか。

選択肢	件数	構成比
①活動を知らなかった	20	15.7
②時間が取れない	63	49.6
③活動内容が分かり難い	15	11.8
④他のメンバーと打ち解けられるか不安	9	7.1
⑤参画の方法を知らない	16	12.6
⑥活動内容が身近なものではない	25	19.7
⑦活動内容に関心が無い	25	19.7
⑧その他	29	22.8
不明	2	1.6
合計	204	-
全体	127	-



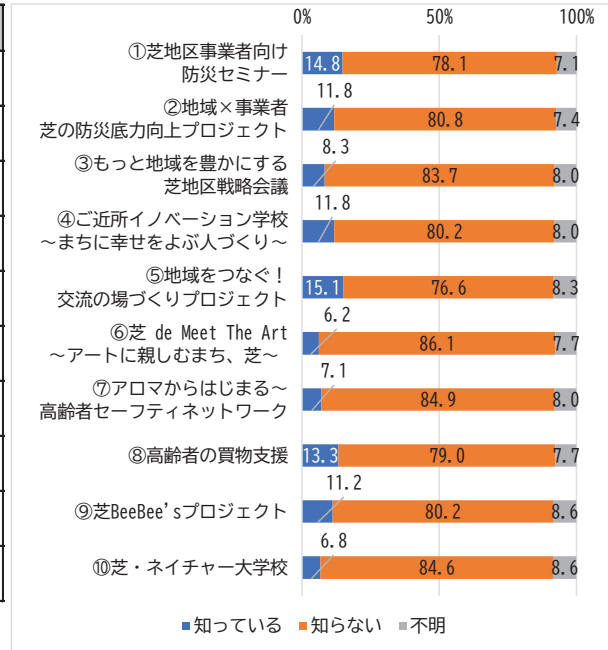
問14. あなたは、区や芝地区総合支所からの情報をどのように入手していますか。

選択肢	件数	構成比
①広報「みなと」	193	57.1
②港区ホームページ	92	27.2
③芝地区総合支所が発行している地域情報誌「芝地区地域情報誌」	82	24.3
④区が設置している掲示板	35	10.4
⑤区が発行している印刷物	59	17.5
⑥区からのお知らせメール	11	3.3
⑦港区公式SNS (facebook、twitter、その他)	10	3.0
⑧タウン誌等の区以外の主体が発行する無料情報誌	12	3.6
⑨町会・自治会などの団体の集まり	24	7.1
⑩区以外の主体が発行するSNS (facebook、twitter、その他)	7	2.1
⑪子供の学校、幼稚園、保育園から	24	7.1
⑫その他	5	1.5
⑬情報を得ていない	64	18.9
不明	15	4.4
合計	633	-
全体	338	-



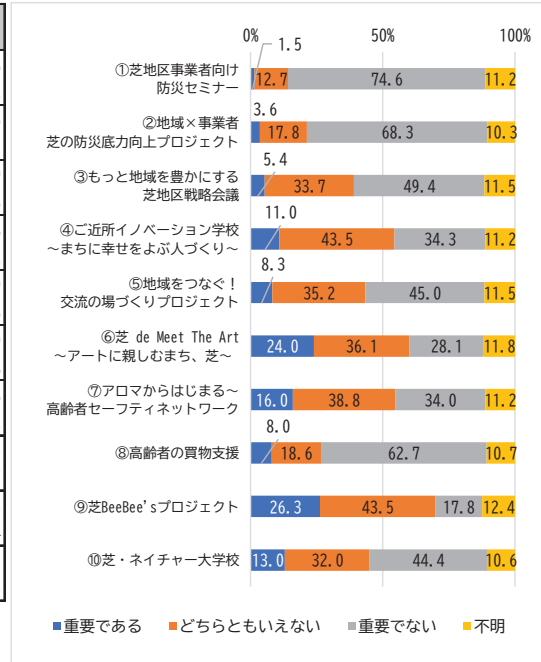
問16-1. 地域事業の認知度

選択肢	知っている	知らない	不明
①芝地区事業者向け防災セミナー	50 14.8	264 78.1	24 7.1
②地域×事業者 芝の防災底力向上プロジェクト	40 11.8	273 80.8	25 7.4
③もっと地域を豊かにする 芝地区戦略会議	28 8.3	283 83.7	27 8.0
④ご近所イノベーション学校 ～まちに幸せをよぶ人づくり～	40 11.8	271 80.2	27 8.0
⑤地域をつなぐ！ 交流の場づくりプロジェクト	51 15.1	259 76.6	28 8.3
⑥芝 de Meet The Art ～アートに親しむまち、芝～	21 6.2	291 86.1	26 7.7
⑦アロマからはじまる～ 高齢者セーフティネットワーク	24 7.1	287 84.9	27 8.0
⑧高齢者の買物支援	45 13.3	267 79.0	26 7.7
⑨芝BeeBee'sプロジェクト	38 11.2	271 80.2	29 8.6
⑩芝・ネイチャー大学校	23 6.8	286 84.6	29 8.6



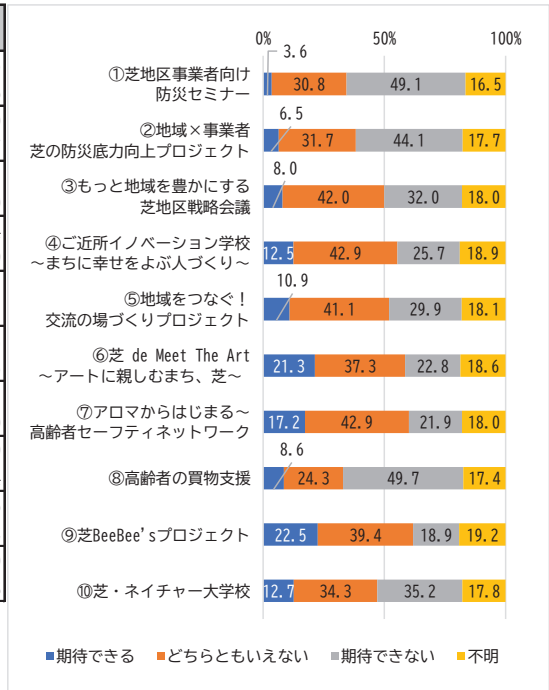
問16-2. 地域事業の重要度

選択肢	重要である	どちらとも いえない	重要でない	不明
①芝地区事業者向け防災セミナー	5 1.5	43 12.7	252 74.6	38 11.2
②地域×事業者 芝の防災底力向上プロジェクト	12 3.6	60 17.8	231 68.3	35 10.3
③もっと地域を豊かにする 芝地区戦略会議	18 5.4	114 33.7	167 49.4	39 11.5
④ご近所イノベーション学校 ～まちに幸せをよぶ人づくり～	37 11.0	147 43.5	116 34.3	38 11.2
⑤地域をつなぐ！ 交流の場づくりプロジェクト	28 8.3	119 35.2	152 45.0	39 11.5
⑥芝 de Meet The Art ～アートに親しむまち、芝～	81 24.0	122 36.1	95 28.1	40 11.8
⑦アロマからはじまる～ 高齢者セーフティネットワーク	54 16.0	131 38.8	115 34.0	38 11.2
⑧高齢者の買物支援	27 8.0	63 18.6	212 62.7	36 10.7
⑨芝BeeBee'sプロジェクト	89 26.3	147 43.5	60 17.8	42 12.4
⑩芝・ネイチャー大学校	44 13.0	108 32.0	150 44.4	36 10.6



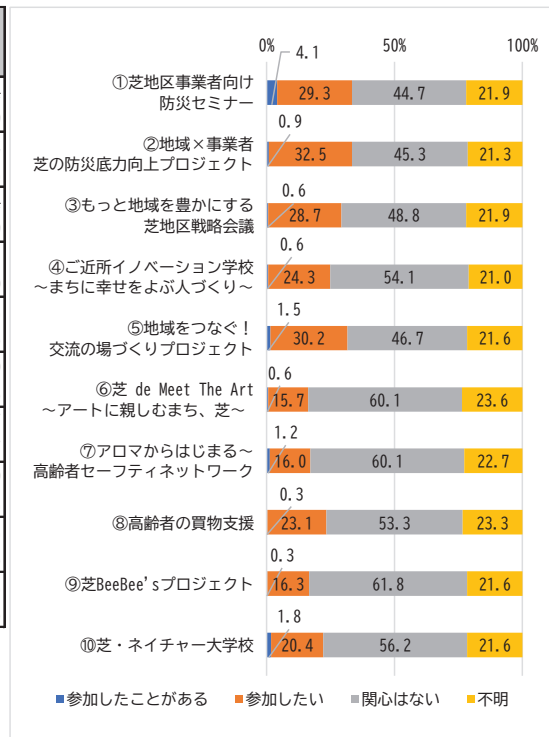
問16-3. 地域事業の期待度

選択肢	期待できる	どちらともいえない	期待できない	不明
①芝地区事業者向け防災セミナー	12 3.6	104 30.8	166 49.1	56 16.5
②地域×事業者 芝の防災底力向上プロジェクト	22 6.5	107 31.7	149 44.1	60 17.7
③もっと地域を豊かにする 芝地区戦略会議	27 8.0	142 42.0	108 32.0	61 18.0
④ご近所イノベーション学校 ～まちに幸せをよぶ人づくり～	42 12.5	145 42.9	87 25.7	64 18.9
⑤地域をつなぐ！ 交流の場づくりプロジェクト	37 10.9	139 41.1	101 29.9	61 18.1
⑥芝 de Meet The Art ～アートに親しむまち、芝～	72 21.3	126 37.3	77 22.8	63 18.6
⑦アロマからはじまる～ 高齢者セーフティネットワーク	58 17.2	145 42.9	74 21.9	61 18.0
⑧高齢者の買物支援	29 8.6	82 24.3	168 49.7	59 17.4
⑨芝BeeBee'sプロジェクト	76 22.5	133 39.4	64 18.9	65 19.2
⑩芝・ネイチャー大学校	43 12.7	116 34.3	119 35.2	60 17.8



問16-4. 地域事業の参加意図

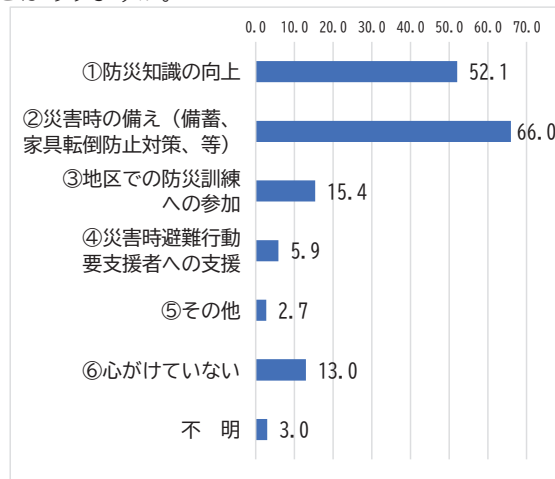
選択肢	参加したことがある	参加したい	関心はない	不明
①芝地区事業者向け防災セミナー	14 4.1	99 29.3	151 44.7	74 21.9
②地域×事業者 芝の防災底力向上プロジェクト	3 0.9	110 32.5	153 45.3	72 21.3
③もっと地域を豊かにする 芝地区戦略会議	2 0.6	97 28.7	165 48.8	74 21.9
④ご近所イノベーション学校 ～まちに幸せをよぶ人づくり～	2 0.6	82 24.3	183 54.1	71 21.0
⑤地域をつなぐ！ 交流の場づくりプロジェクト	5 1.5	102 30.2	158 46.7	73 21.6
⑥芝 de Meet The Art ～アートに親しむまち、芝～	2 0.6	53 15.7	203 60.1	80 23.6
⑦アロマからはじまる～ 高齢者セーフティネットワーク	4 1.2	54 16.0	203 60.1	77 22.7
⑧高齢者の買物支援	1 0.3	78 23.1	180 53.3	79 23.3
⑨芝BeeBee'sプロジェクト	1 0.3	55 16.3	209 61.8	73 21.6
⑩芝・ネイチャー大学校	6 1.8	69 20.4	190 56.2	73 21.6





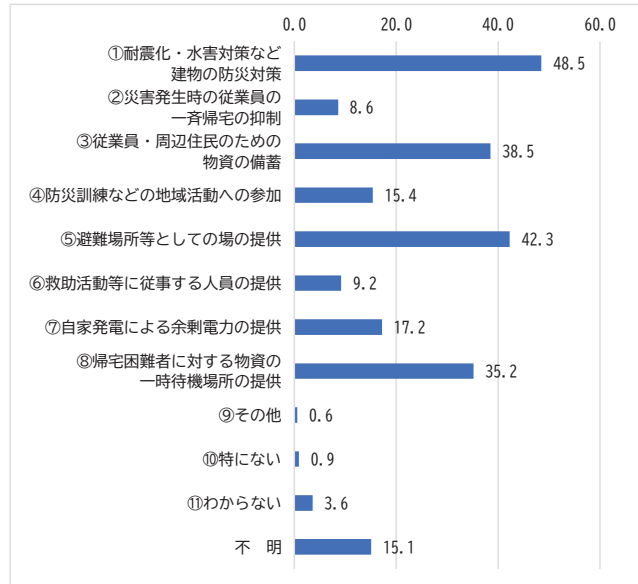
問17. あなたは防災に関して日頃から心がけていることはありますか。

選択肢	件数	構成比
①防災知識の向上	176	52.1
②災害時の備え（備蓄、家具転倒防止対策、等）	223	66.0
③地区での防災訓練への参加	52	15.4
④災害時避難行動要支援者への支援	20	5.9
⑤その他	9	2.7
⑥心がけていない	44	13.0
不明	10	3.0
合計	534	-
全体	338	-



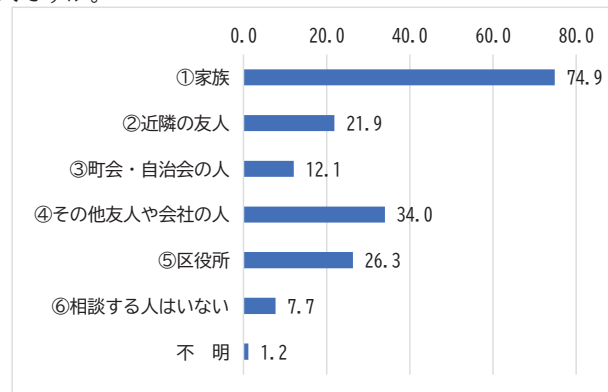
問18. 災害発生時や災害発生に備えて、事業者は地域のためにどのような活動を行うべきとお考えですか。

選択肢	件数	構成比
①耐震化・水害対策など建物の防災対策	164	48.5
②災害発生時の従業員の一斉帰宅の抑制	29	8.6
③従業員・周辺住民のための物資の備蓄	130	38.5
④防災訓練などの地域活動への参加	52	15.4
⑤避難場所等としての場の提供	143	42.3
⑥救助活動等に従事する人員の提供	31	9.2
⑦自家発電による余剰電力の提供	58	17.2
⑧帰宅困難者に対する物資の一時待機場所の提供	119	35.2
⑨その他	2	0.6
⑩特にない	3	0.9
⑪わからない	12	3.6
不明	51	15.1
合計	794	-
全体	338	-



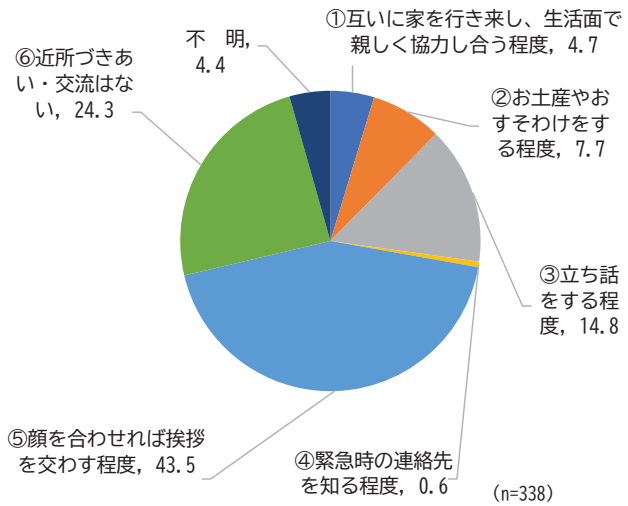
問19. 生活の面で困った時、相談する人はどのような人ですか。

選択肢	件数	構成比
①家族	253	74.9
②近隣の友人	74	21.9
③町会・自治会の人	41	12.1
④その他友人や会社の人	115	34.0
⑤区役所	89	26.3
⑥相談する人はいない	26	7.7
不明	4	1.2
合計	602	-
全体	338	-



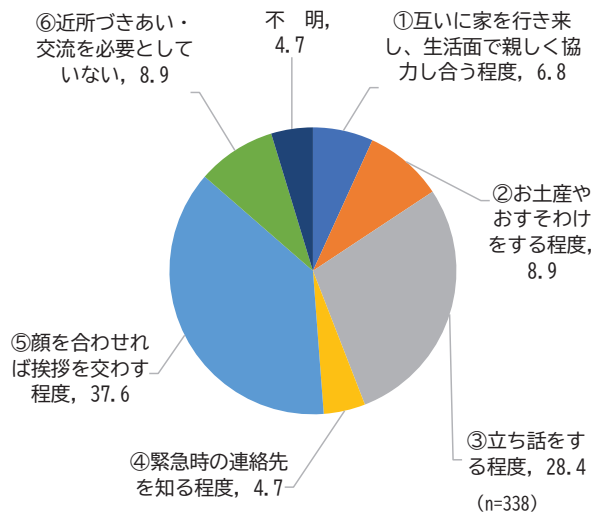
問20. 近所の住民との近所づきあい・交流は現在の程度ありますか。

選択肢	件数	構成比
①互いに家を行き来し、生活面で親しく協力し合う程度	16	4.7
②お土産やおすそわけをする程度	26	7.7
③立ち話をする程度	50	14.8
④緊急時の連絡先を知る程度	2	0.6
⑤顔を合わせれば挨拶を交わす程度	147	43.5
⑥近所づきあい・交流はない	82	24.3
不明	15	4.4
全体	338	100.0



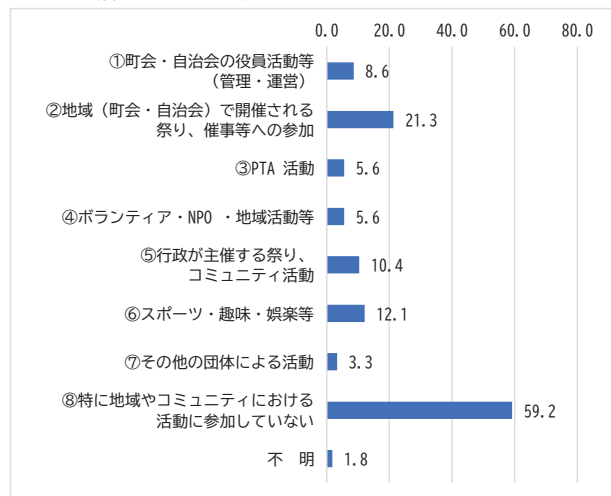
問21. 近所の住民との近所づきあい・交流をどの程度望んでいますか。

選択肢	件数	構成比
①互いに家を行き来し、生活面で親しく協力し合う程度	23	6.8
②お土産やおすそわけをする程度	30	8.9
③立ち話をする程度	96	28.4
④緊急時の連絡先を知る程度	16	4.7
⑤顔を合わせれば挨拶を交わす程度	127	37.6
⑥近所づきあい・交流を必要としていない	30	8.9
不明	16	4.7
全体	338	100.0



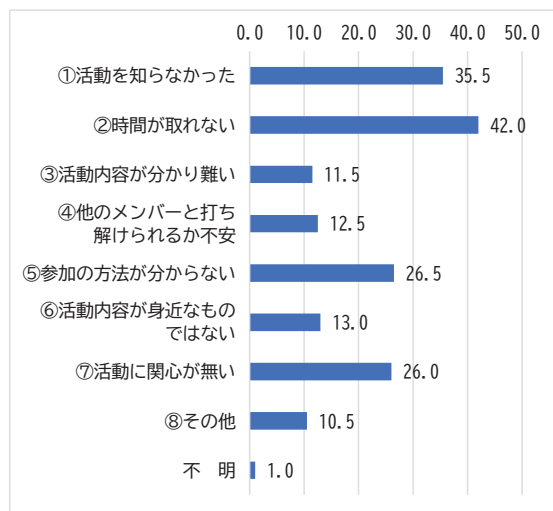
問22. 地域やコミュニティにおける活動のうち、参加している活動はどれですか。

選択肢	件数	構成比
①町会・自治会の役員活動等（管理・運営）	29	8.6
②地域（町会・自治会）で開催される祭り、催事等への参加	72	21.3
③PTA 活動	19	5.6
④ボランティア・NPO・地域活動等	19	5.6
⑤行政が主催する祭り、コミュニティ活動	35	10.4
⑥スポーツ・趣味・娯楽等	41	12.1
⑦その他の団体による活動	11	3.3
⑧特に地域やコミュニティにおける活動に参加していない	200	59.2
不明	6	1.8
合計	432	-
全体	338	-



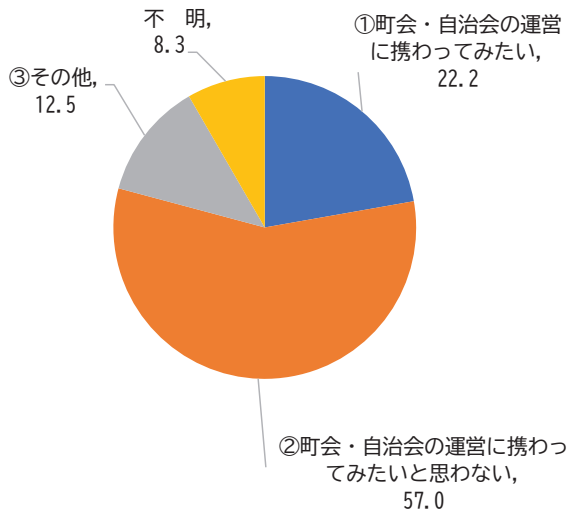
問23. 問22で「⑧特に地域やコミュニティにおける活動に参加していない」とお答えになった方にお聞きします。その理由はどのようなものですか。

選択肢	件数	構成比
①活動を知らなかった	71	35.5
②時間が取れない	84	42.0
③活動内容が分かり難い	23	11.5
④他のメンバーと打ち解けられるか不安	25	12.5
⑤参加の方法が分からない	53	26.5
⑥活動内容が身近なものではない	26	13.0
⑦活動に関心が無い	52	26.0
⑧その他	21	10.5
不明	2	1.0
合計	357	-
全体	200	-



問24. 祭り等への参加だけでなく、役員として町会・自治会の運営に携わることについてどのように思われますか。

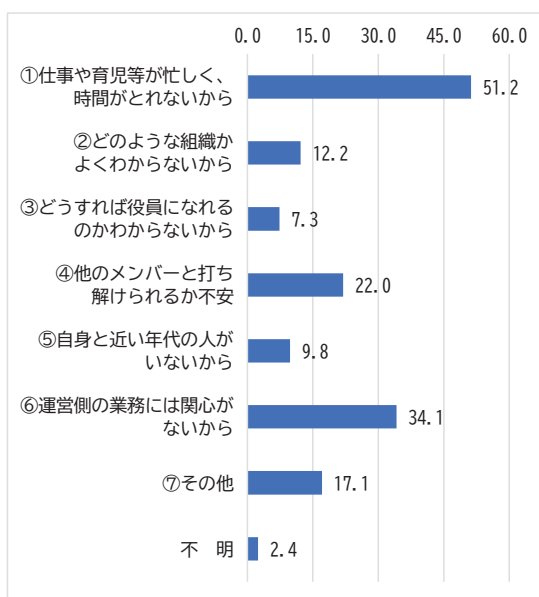
選択肢	件数	構成比
①町会・自治会の運営に携わってみたい	16	22.2
②町会・自治会の運営に携わってみたいと思わない	41	57.0
③その他	9	12.5
不明	6	8.3
全体	72	100.0



問22で「地域（町会・自治会）で開催される祭り、催事等への参加」選択者のみ

問25. 問24で「②町会・自治会の運営に携わってみたいと思わない」とお答えになった方にお聞きします。その理由は何ですか。

選択肢	件数	構成比
①仕事や育児等が忙しく、時間がとれないから	21	51.2
②どのような組織がよくわからないから	5	12.2
③どうすれば役員になれるのかわからないから	3	7.3
④他のメンバーと打ち解けられるか不安	9	22.0
⑤自身と近い年代の人がいないから	4	9.8
⑥運営側の業務には関心が無いから	14	34.1
⑦その他	7	17.1
不明	1	2.4
合計	64	-
全体	41	-



問27. お住いの地域にとって課題とお答えになっていること、またお困りになっていること、または必要性が高いとお考えの取組は何ですか。

選択肢	件数	平均値
①地域コミュニティづくり	60	3.1
②地域の防犯	139	2.38
③地域の防災	158	2.23
④まちの環境美化	103	2.94
⑤地域交通の充実	49	3.31
⑥バリアフリーの推進	74	3.03
⑦環境保全・緑化	90	3.58
⑧都市の再開発やまちづくり	66	2.86
⑨商店街の活性化	91	3.2
⑩区内産業の活性化	10	3.9
⑪観光振興	25	4.36
⑫高齢者施策の充実	93	3.17
⑬子育て支援の充実	92	2.82
⑭障害者施策の充実	33	3.73
⑮歴史・文化の継承	44	3.95
⑯健康づくり	57	3.19
⑰生涯学習・スポーツ	63	3.51
⑱国際化	42	3.5
⑲自治体間連携	13	4.77
⑳その他	16	2.19

