

资源与垃圾的分类指南



港区减量化卡通形象
断辞郎



港区再利用卡通形象
Reuse-ke



港区再循环卡通形象
Ecole

资源塑料的分类

..... P6~P7

港区回收各种**塑料**作为**资源**。希望各位居民能协助进行塑料的分类与回收再利用。

其他可再生纸张的

..... P8~P9

容易作为可燃垃圾丢弃的点心盒、纸巾盒和广告传单等也可以进行回收再利用。请**装入纸袋或者夹入杂志中**等,汇总后一并于资源回收日丢弃。

免费收取木制家具等

※具体收取条件请浏览第26页内容后进行咨询。

家具回收展 (9:30~16:30)

(休馆日:每月第三个星期四、每星期日、12月28日~1月3日)

还能用的木制家具等
请使用免费家具收取服务。

☎ 03-3472-8186

大型垃圾申请

港区大型垃圾受理中心 (星期一至星期六9:30~16:30)

网络申请(24小时受理) <https://ecolife.e-tumo.jp/sodai-minato-tokyo-u/>

☎ 03-6747-9253

资源回收·垃圾
收集日一览
P2

请协助我们分类/实施
3R政策、减少食物浪费
P3~P5

塑料资源制品
P6~P7

资源
废纸、塑料瓶、
玻璃瓶、罐类
P8~P11

可燃垃圾
(易燃垃圾)
P12

不可燃垃圾
(不易燃垃圾)
P13

大型垃圾
P14~P18

其他咨询
P19~P20

据点回收/
食物募捐
回收场所
P21~P23

区内不予回收的
物品/非法丢弃
P24~P25

减少垃圾的
努力
P26~P27

资源·垃圾的
分类方法一览表
P28~P31

请减少
不必要的
塑料使用!
封底



资源回收 · 垃圾收集日一览

请在上午 8 点
之前丢弃

※红字地区截至
上午 7:30

地区	塑料资源制品	资源		可燃垃圾	不可燃垃圾	
		塑料瓶 玻璃瓶 罐类 废纸	资源			
A 爱宕	1·2丁目	星期三	星期六	星期一·四	星期二(第2·第4)	
B 白金	1·3·5丁目	星期三	星期六	星期一·四	星期二(第1·第3)	
	2·4·6丁目	星期五	星期二	星期三·六	星期四(第1·第3)	
白金台	1丁目	星期五	星期二	星期三·六	星期四(第2·第4)	
	2~5丁目	星期五	星期二	星期三·六	星期四(第1·第3)	
浜松町	1·2丁目	星期一	星期四	星期二·五	星期六(第2·第4)	
北青山	1~3丁目	星期一	星期四	星期二·五	星期六(第2·第4)	
C 赤坂	1丁目	星期三	星期六	星期一·四	星期二(第2·第4)	
	2·6·9丁目	星期六	星期三	星期一·四	星期五(第2·第4)	
	3丁目	星期六	星期三	星期一·四	星期五(第1·第3)	
	4·5·7·8丁目	星期六	星期三	星期一·四	星期五(第1·第3)	
D 东麻布	1~3丁目	星期五	星期二	星期三·六	星期四(第2·第4)	
	东新桥	星期一	星期四	星期二·五	星期六(第2·第4)	
G 港南	1~5丁目	星期六	星期三	星期一·四	星期五(第1·第3)	
	高轮	1·2丁目	星期三	星期六	星期一·四	星期二(第2·第4)
		3·4丁目	星期六	星期三	星期一·四	星期五(第2·第4)
H 海岸	1丁目	星期一	星期四	星期二·五	星期六(第2·第4)	
	2·3丁目	星期四	星期一	星期二·五	星期三(第1·第3)	
虎之门	1~5丁目	星期三	星期六	星期一·四	星期二(第2·第4)	
L 六本木	请参照右表					
M 麻布狸穴町	麻布狸穴町	星期五	星期二	星期三·六	星期四(第2·第4)	
	麻布十番	1~4丁目	星期五	星期二	星期三·六	星期四(第2·第4)
	麻布台	1丁目	星期三	星期六	星期一·四	星期二(第2·第4)
		2·3丁目	星期五	星期二	星期三·六	星期四(第2·第4)
	麻布永坂町	星期五	星期二	星期三·六	星期四(第2·第4)	
N 南麻布	1~4丁目	星期二	星期五	星期三·六	星期一(第1·第3)	
	5丁目	星期四	星期一	星期二·五	星期三(第2·第4)	
	南青山	1·2丁目	星期一	星期四	星期二·五	星期六(第1·第3)
		3~6丁目	星期四	星期一	星期二·五	星期三(第1·第3)
7丁目	星期一	星期四	星期二·五	星期六(第2·第4)		
S 三田	1丁目	星期五	星期二	星期三·六	星期四(第2·第4)	
	2~5丁目	星期二	星期五	星期三·六	星期一(第2·第4)	
T 台场	请参照右表					
X 西麻布	1丁目	星期一	星期四	星期二·五	星期六(第1·第3)	
	2·3丁目	星期四	星期一	星期二·五	星期三(第2·第4)	
	4丁目	星期一	星期四	星期二·五	星期六(第2·第4)	
	西新桥	1~3丁目	星期三	星期六	星期一·四	星期二(第1·第3)
新桥	请参照右表					
Y 元赤坂	1·2丁目	星期六	星期三	星期一·四	星期五(第1·第3)	
	元麻布	1~3丁目	星期二	星期五	星期三·六	星期一(第1·第3)
Z 芝	1·2·5丁目	星期一	星期四	星期二·五	星期六(第1·第3)	
	3丁目	星期二	星期五	星期三·六	星期一(第2·第4)	
	4丁目	星期四	星期一	星期二·五	星期三(第2·第4)	
	芝大门	1·2丁目	星期一	星期四	星期二·五	星期六(第2·第4)
	芝公园	1·2丁目	星期一	星期四	星期二·五	星期六(第2·第4)
		3·4丁目	星期三	星期六	星期一·四	星期二(第2·第4)
芝浦	1~3丁目	星期四	星期一	星期二·五	星期三(第2·第4)	
	4丁目	星期四	星期一	星期二·五	星期三(第1·第3)	

地区	塑料资源制品	资源		可燃垃圾	不可燃垃圾	
		塑料瓶 玻璃瓶 罐类 废纸	资源			
六本木	1丁目	星期三	星期六	星期一·四	星期二(第2·第4)	
	2丁目	星期六	星期三	星期一·四	星期五(第2·第4)	
	3丁目	1~7番· 15番2号~21·29号 16~18番	星期三	星期六	星期一·四	星期二(第2·第4)
		3丁目 8~14番· 15番22~25号	星期六	星期四	星期一·三·五	星期二 ※
	4丁目	1~3番	星期六	星期三	星期一·四	星期五(第2·第4)
	4丁目	4~12番	星期六	星期四	星期一·三·五	星期二 ※
	5丁目	1~3番	星期六	星期四	星期一·三·五	星期二 ※
5丁目	4~18番	星期三	星期六	星期一·四	星期二(第1·第3)	
6丁目		星期三	星期六	星期一·四	星期二(第1·第3)	
7丁目	1~12番·13番1号· 9~11号· 15~23番	星期一	星期四	星期二·五	星期六(第1·第3)	
	7丁目 13番5~8号· 14番	星期六	星期四	星期一·三·五	星期二 ※	
	新桥	1丁目	星期三	星期六	星期一·四	星期二(第1·第3)
2丁目	1~5·10~14· 18~21番	星期一	星期四	星期二·五	星期六(第2·第4)	
	2丁目 6~9· 15~17番	星期一	星期五	星期二·四·六	星期三 ※	
	3丁目 1~7·26番	星期一	星期四	星期二·五	星期六(第2·第4)	
	3丁目 8~25番	星期一	星期五	星期二·四·六	星期三 ※	
	4丁目 1·4·9· 22~31番	星期一	星期四	星期二·五	星期六(第2·第4)	
	4丁目 5~7·10· 11·14·15· 18~21番 (19番4号除外)	星期一	星期五	星期二·四·六	星期三 ※	
	4丁目 19番4号	星期一	星期四	星期二·五	星期六(第2·第4)	
	5·6丁目	星期一	星期四	星期二·五	星期六(第2·第4)	

地区	塑料资源制品	资源	资源	可燃垃圾	不可燃垃圾
台场	1·2丁目	星期四	星期二	星期六	管路垃圾 星期一

不可燃垃圾收集日相关信息

令和★★年★月						
日	一	二	三	四	五	六
				1	2	3
4	5	6	7	8	9	10
11	12	13	14	15	16	17
18	19	20	21	22	23	24
25	26	27	28	29	30	31

例如参照左边的日历

「第1和第3」是指,当月
第一周和第三周的那一天

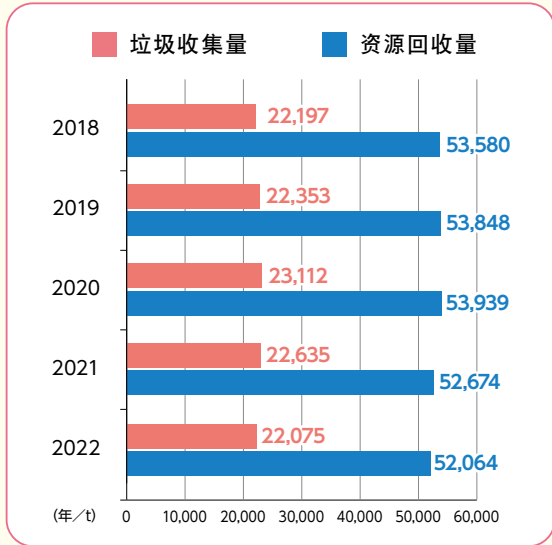
「第2和第4」是指,当月
第二周和第四周的那一天

本页所记载的地区(绿色部分)
是您可以使用的收集所地址。
非您的居住地址,敬请注意。

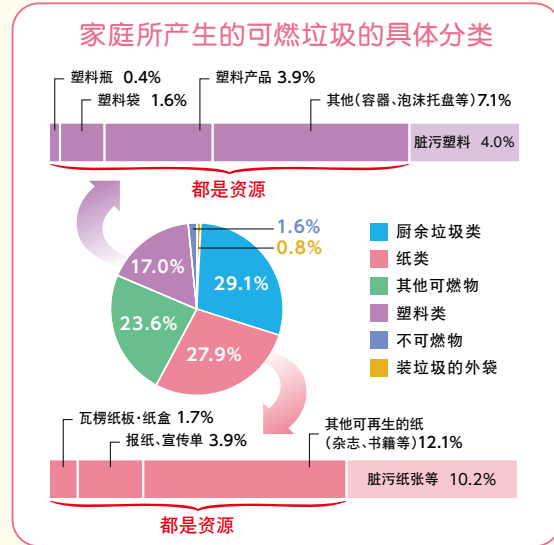
珍贵的资源被当做垃圾扔了!

近年来虽然区里的资源量和垃圾量已保持平稳状态,但据2022年度区里实施的“垃圾丢弃实况调查”的结果来看,在家庭垃圾里占较大比重的可燃垃圾中包含很多可回收再利用的纸类和塑料类。为了实现资源的有效利用和减少垃圾量,请协助我们进行彻底的分类。

1 资源、垃圾的回收及收集量 (区所回收、收集的量)



2 家庭所产生的可燃垃圾的具体分类 (2022年度垃圾丢弃实况调查结果)



通过港区普通废弃物处理基本计划(第3次) 规定了区民人均垃圾量等的目标值。

港区制定了“一般废弃物处理基本计划(第3次)”。其中对从2021年度到2032年度为止的12年设定了目标:努力减少垃圾产生的源头,并对排出的垃圾进行分类、回收和资源化利用。

数值目标项目		区民人均日排放垃圾量等的目标值※		
		2019年度 (实绩值)	2026年度 (中间目标值)	2032年度 (最终目标值)
1 总排放量	区收集的垃圾量、业者排放的自行搬送量及资源回收量的合计, 可以由此得知区整体的垃圾量。	1,880.6 g/人·天	1,583 g/人·天	1,313 g/人·天
2 区收集可燃垃圾量	区从家庭等处收集的可燃垃圾的量。	531.6 g/人·天	397 g/人·天	287 g/人·天
3 混入可燃垃圾的资源比例	区收集的可燃垃圾中所含有的资源比例。可以由此得知分类情况。	25.7%	24%	21%
4 食物损失量	可以得知区收集的可燃垃圾量中的家庭食物损失量。	55.5 g/人·天	37 g/人·天	22 g/人·天
5 塑料排放量	“混入可燃垃圾及不可燃垃圾中的塑料”与“资源塑料制品、塑料瓶和塑料瓶盖”的合计, 可以由此得知区整体的塑料量。塑料燃烧也是温室效应气体的主要来源。	132.8 g/人·天	116 g/人·天	101 g/人·天
6 资源化率	显示区收集的垃圾中的资源回收量的比例, 由此可以得知家庭垃圾的削减与资源化措施的成果。	29.3%	40%	50%
7 资源回收量	通过收集所、集团回收等回收到的资源的合计量, 由此可以得知资源循环措施的成果。	234.6 g/人·天	289 g/人·天	317 g/人·天
8 集团回收的资源回收量	通过集团回收实践团体等回收到的资源量, 由此可以得知区民参与和协助进行的资源化措施的成果。	59.2 g/人·天	65 g/人·天	67 g/人·天
9 垃圾与资源的分类情况	在“区民意识调查”中回答“会认真分类”者的比例, 由此可以得知区民的分类意识。	39.7%	53%	65%
10 自行搬送量	业者自行搬送到清扫工厂的垃圾(普通废弃物)量, 由此可以得知业者所采取的削减垃圾并进行再利用等措施的成果。	103,020 t/年	90,100 t/年	79,000 t/年
11 再利用计划书中的再利用率	总建筑面积不低于1,000 的业者必须提交的“再利用计划书”的再利用率, 由此可以得知在垃圾中占大部分的纸类与厨余类的再利用措施的成果。	纸类: 60% 厨余类: 14%	纸类: 66% 厨余类: 20%	纸类: 72% 厨余类: 25%
12 温室效应气体排放量	相当于焚烧可燃垃圾产生的二氧化碳(CO2)量的数值与焚烧塑料产生的二氧化碳(CO2)排放量的合计值, 由此可以得知导致全球变暖的温室效应气体的排放量。	22,372t-CO2/年	18,300t-CO2/年	14,900t-CO2/年

※①~⑫为区整体的年度目标

实践“3R”

勿忘爱惜环境！携手创建循环型社会

我们现在的生活充满了物质享受。所以每天都有大量的物品被生产、消费、废弃。但是地球的资源是有限的。为了将来拥有一个美好的地球，我们必须减少垃圾合理使用物品，为实现创造一个可将有限资源循环再利用的“循环型社会”而努力。每个人都要改进现有生活方式，从身边的小事开始，为减少垃圾和推进有限资源的循环再利用而努力。

3 采用 3R 原则，实现垃圾减量！

实现垃圾减量的关键词是 3 个 R。
只要稍微用心，便能实现垃圾减量。

第 1 个 R 是
Reduce
(减少)
不丢弃垃圾

去实践吧！

- ☆ 只购买需要的东西。
- ☆ 不残留食物。
- ☆ 自备购物袋。
- ☆ 物品相同时，购买简易包装的商品。



港区减量化卡通形象
断辞郎

第 2 个 R 是
Reuse
(循环使用)
同一物品循环使用

去实践吧！

- ☆ 集会、活动时用可重复使用餐具代替纸碟等。
- ☆ 不需要的衣物等请转送给需要的人或送至区内回收据点。



港区再利用卡通形象
Reuse-ke

第 3 个 R 是
Recycle
(再利用)
再生，再利用。

去实践吧！

- ☆ 遵守规定，将资源与垃圾正确分类。
- ☆ 残留污渍的塑料容器等用旧布或用水除去污渍，除去污渍后在资源塑料制品收集日丢弃。
- ☆ 积极使用再生品。



港区再循环卡通形象
Ecole

请利用 港区 环保商店！

港区环保认证店指的是区内积极采取对策以减少垃圾量并进行资源化的小商店。

有关认证店铺列表及采取的对策可在本区的官方主页上进行确认。

请大家在日常生活中利用港区环保商店，进行环保购物。

此贴纸或金属标牌为标志记号。



认证贴纸、金属标牌

资源回收·垃圾
请协助我们分类！
实施 3R 政策、
减少食物浪费

塑料资源制品
资源
废纸、塑料瓶、
玻璃瓶、罐类

可燃垃圾
(易燃垃圾)

不可燃垃圾
(不易燃垃圾)

大型垃圾

其他咨询

据点回收
食物募捐
回收场所

区内不予回收的
物品、非法丢弃

减少垃圾的
努力

资源·垃圾的
分类方法一览表

请减少
不必要的
塑料使用！

什么是“食物浪费”?

吃剩的食物、烹饪时扔掉的剥的过厚的蔬菜皮、过了保质期的食物等,把这些原本可以食用的食物当做垃圾扔掉就是食物浪费。港区所收集的可燃垃圾里,约3成家庭垃圾、约2成商业(公司、餐厅等)垃圾都是包含食物浪费的厨余垃圾。本区通过采取对策来减少食物浪费,致力于减少可燃垃圾的数量。

我们能做什么

三光运动(用光、吃光、沥光水分)

为了减少食物损失,“用光”、“吃光”很有效;为了减少厨余垃圾,“沥光水分”很有效;让我们积极开展这“三光”运动吧。

用光 让我们只购买所需量的食材,不要浪费,充分利用吧!

- ▶ 出门前,让我们检查冰箱,有计划地进行购物吧
- ▶ 让我们充分利用小份散卖等,避免买过多的东西吧
- ▶ 让我们充分利用冷冻保存等,用光食材吧

吃光 让我们不剩饭菜,美美地吃光吧!

- ▶ 让我们只做能吃完的饭菜吧
- ▶ 让我们将剩下的食物重新搭配利用吧

沥光水分 厨余垃圾的大约80%是水分。 扔垃圾时,让我们先切实地沥光水分吧!

- ▶ 让我们尽量不要弄湿食材吧
- ▶ 让我们在通风良好的地方将厨余垃圾沥干后扔出吧

食物募捐(Food Drive)



详情请阅览港区网站

收集家庭多余未使用食品,并提供给需要食品人群的活动。港区面向港区生活及就业支援中心、港区儿童食堂网络、母子支援设施及NPO法人(食品银行)提供收集到的食品。

在各综合分厅舍协作推进课、台场分室、白金台活力广场、癌症居家姑息治疗支援中心、环保广场、港区回收再利用清扫事务所的窗口进行回收。

详细的回收场所请参见第23页

请利用吃光协作店

港区将引进小份菜单等、积极减少食物损失的店铺作为“吃光协作店”进行了登记。

请利用吃光协作店,美美享用,为减少食物损失做贡献。

右面的贴标(例)是其标记。



塑料资源制品

每周1回
进行回收

上午8点

以前丢弃。请不要在前一天的晚上或回收后丢弃。
不收集塑料资源制品以外的垃圾。

请根据塑料制品标识 (♻️) 进行分类。请将残留污渍清洗干净后丢弃。
(聚酯等纤维产品请按可燃垃圾丢弃。)

例

包装膜·袋类




塑料瓶标签



塑料袋



零食包装袋




片剂的包装膜

零食包装袋的背面虽然是铝膜,但只要有塑料制品标识,则作为塑料资源丢弃。

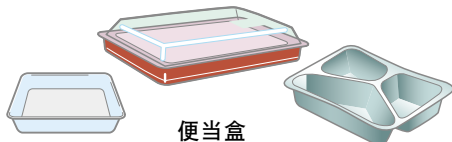
片剂(药)是可燃垃圾。

盖



塑料瓶盖


托盘类



便当盒

不需要撕掉价格标签等贴纸。

塑料杯·塑料盒类



装鸡蛋等的塑料盒

装杯面等的容器


玻璃瓶·软管类




装洗发水及洗涤剂的容器

其他


为了防止无塑料标识的制品混入到不可再利用的材质里,可以明确为只有塑料材质的制品也可以作为回收对象。详情请参考以下进行区分。



发泡聚苯乙烯等
包装盒(CD、DVD等)



塑料制玩具



吸管,保鲜膜类

贴在保鲜膜上的价签等标签不用去除。



塑料制衣架

即使挂钩是金属,也作为塑料资源丢弃。

30cm 以上且不足 60cm 的塑料制品

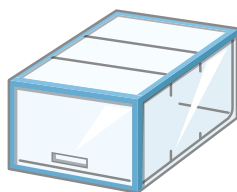
最大边长 30cm 以上的塑料制品属于大型垃圾,但是以下的产品可以在资源塑料回收日处理。

- 尺寸 最大边长不足 60cm
- 品项

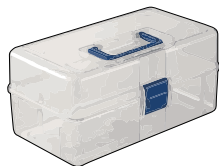
所有材料均为塑料材质的箱子、盒子和托盘

※不含螺丝钉、脚轮等金属类物质

衣橱·衣箱类(例)



※如果把手也是塑料制品,则可以回收。



托盘

无法去除污渍的塑料制品


请参见第12页

可燃垃圾

塑料资源的丢弃方法

● 仅将塑料资源归拢到一起，装进带有盖子的容器里或是可以看到里面的袋子里扔掉。

请不要在袋子里再装第二个垃圾袋。



● 需要撕开袋子确认回收的资源塑料中是否混入了不可回收再利用的物品。如果使用两个袋子装垃圾，还要费力撕破更多袋子，所以请不要再套装第二个袋子。



将袋子撕破去除混杂物的情形


污渍要去除到什么程度才可以丢弃？



如有污渍残留，则请适当去除。

请装入有盖的容器或透明塑料袋中丢弃。

塑料资源垃圾请装在同一个垃圾袋丢弃。



1 如果剩有食物等的残留污渍，则不能作为塑料资源丢弃。



2 用布擦拭食物残渣后，用水稍微清洗。不需使用洗涤剂。



3 如果只剩下食物色素等残留物质，可以作为资源塑料丢弃。



4 不管什么种类都装进同一袋子里扔掉。垃圾袋中请不要再用小袋分装。

不能作为资源塑料丢弃的垃圾

在港区回收的资源塑料中，发现了家庭医疗废弃物和手机电池等禁忌品。

注射筒和输液袋等即使属于塑料制品也不能作为资源塑料丢弃。为了遵从传染病对策并确保作业人员的安全，请妥善处理家庭医疗废弃物。

另外，锂离子电池和纽扣电池等可能引发火灾，请丢弃在商店的回收箱里。

请大家
积极配合



伴随着在家医疗而被丢弃的废弃物

输液袋、CAPD袋及附带的管子、注射筒、其他医疗行为使用的塑料制品

请参见第20页

根据种类
有所不同

无法去除污渍的塑料制品

装油的容器、酱油小袋子等

请参见第12页

作为可燃
垃圾扔掉

不小心混入的物品

剃刀(包含刀刃)、电池、打火机、玻璃片、喷雾罐等

请参见第13页

作为不可燃
垃圾扔掉

有引发火灾危险的物品

充电电池、纽扣电池、手机电池板、电池等

请参见第20页

请丢入
商店的回收箱

资源 废纸、塑料瓶、玻璃瓶、罐类

每周1回
进行回收

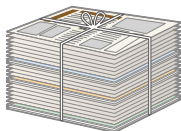
上午8点 以前丢弃。请不要在前一天的晚上或回收后丢弃。
不收集回收资源以外的垃圾。

请进行分类，并如下图所示，用绳子绑好后丢弃。



例

报纸



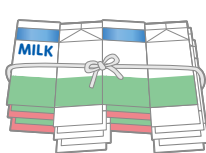
宣传单请夹在报纸里。

瓦楞纸板



请一定折叠好。
※瓦楞纸板即剖面呈波浪状的纸板。

纸盒



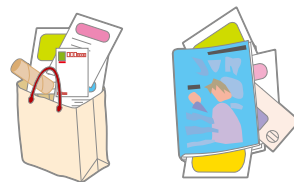
仅限内里为白色的纸盒。请取下塑料的饮用口。

杂志



请尽量将纸夹等拆除。

其他可再生的纸



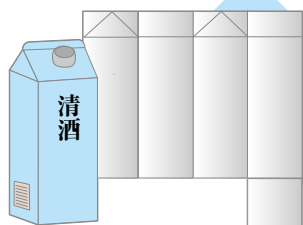
装入纸袋里或是夹在杂志里。
关于其他可再生的纸

有关详情请前往第9页查看。

无法回收再利用的纸类

以下纸类无法回收再利用。
请作为“可燃垃圾”扔掉。
※进行集团回收时部分可能有所差异。

①加工过的纸



附有塑料涂层或铝制涂层的纸



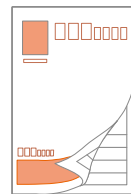
进行过防水加工的纸



感热纸



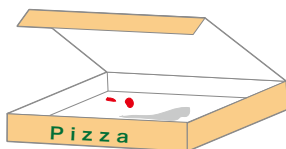
复写纸
无碳复写纸



粘有糨糊的纸
(强力粘合明信片等)

其他如照片、热升华转印纸、泡沫纸、湿纸巾、厨房用纸、烘焙纸等

②脏污或有异味的纸



披萨盒



用完的抽纸



洗衣粉纸盒

③碎纸机碎屑



碎纸机碎屑

丢弃可燃垃圾时，请先排出垃圾袋内空气，以免收集时发生破裂。

④含有植物以外的材料的纸

玻璃纸、纸尿裤、生理用品、无纺布(口罩)、粘有塑料的抽纸盒或信封等

其他可再生的纸

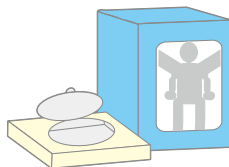
除报纸、瓦楞纸箱、利乐包装、杂志外可回收的纸类

丢弃方法

以下纸类可进行回收再利用，请作为“资源”扔掉。

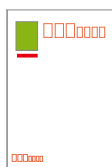
※请去除纸以外的材料(塑料、金属等)。

点心盒、玩具盒



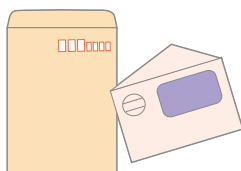
去除塑料部分

明信片



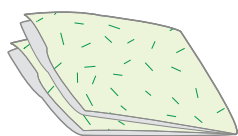
※强力粘合明信片请作为12页可燃垃圾扔掉

信封

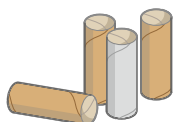


※请去除透明窗口信封的塑料部分

包装纸·纸袋



厕所用纸和保鲜膜的芯筒

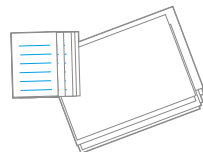


日历

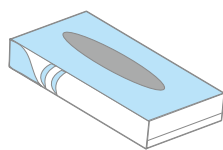


※请去除纸以外的部分

草稿纸和复印纸



纸巾盒




※请去除塑料部分

装入纸袋里

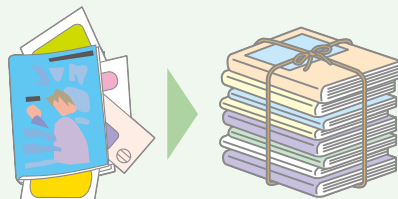


※请去除纸以外的把手部分

用绳子捆住



夹在杂志里并用绳子捆住



大小形状各异的“其他可再生的纸”可以不用绳子捆住，直接**放在纸袋里扔掉**，或是**夹在杂志里扔掉**。

家庭里所扔掉的可燃垃圾中混有大量可回收再利用的纸类，其中最多的就是上述“其他可再生的纸”。

请参照第3页

为什么废纸必须进行细致分类?

废纸根据其种类，会各自作为不同的纸回收再利用。如果混有不同种类的纸，可能会出现无法进行再生，或是再生产品的品质有所下降等不能正确回收再利用的现象。为了将有限的资源进行有效的利用，请协助我们进行彻底的分类。



资源 废纸、塑料瓶、玻璃瓶、罐类

每周1回
进行回收

上午8点 以前丢弃。请不要在前一天的晚上或回收后丢弃。
不收集回收资源以外的垃圾。

请分类丢弃。 希望使用塑料瓶回收袋、玻璃瓶、罐专用收集箱时请咨询港区回收再利用清扫事务所。


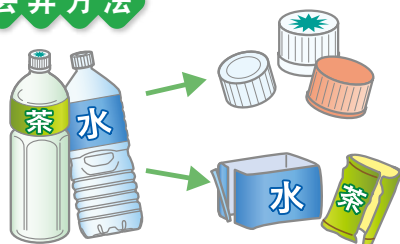
塑料瓶

对象：装清凉饮料、酒类、酱油等的塑料瓶



以此符号为标识。

丢弃方法



仅限塑料瓶

①请去除瓶盖和标签。
去除的瓶盖和标签
作为塑料资源处理。


②请用水清洗干净后压扁。

如果包含内容,则无法收集它们

③请装入塑料瓶回收袋或透明垃圾袋内丢弃。

玻璃瓶(食品用)

丢弃方法



玻璃瓶身横放

仅限玻璃瓶

①请摘掉玻璃瓶盖、玻璃瓶塞。

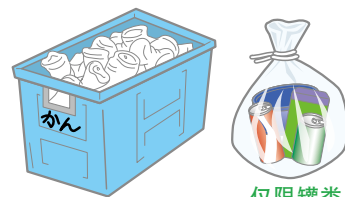
②请用水清洗干净。

如果包含内容,则无法收集它们

③请装入专用收集箱或透明垃圾袋内丢弃。

罐类(食品用)

丢弃方法



仅限罐类

①请去掉内盖(罐头制成)后和罐类垃圾一起丢弃。

②请用水清洗干净。

如果包含内容,则无法收集它们

③请装入收集箱或透明垃圾袋内丢弃。

带有顽固污渍的玻璃瓶·罐类、化妆品·药品的玻璃瓶、损坏的玻璃瓶、杯子等 请参见第13页 不可燃垃圾

关于玻璃瓶、罐的收集箱

如果希望使用玻璃瓶、罐的专用收集箱,请向港区回收再利用清扫事务所进行申请。对于装进收集箱里的玻璃瓶和罐,会连同收集箱一起回收,并在收集所放置其他的折叠好的收集箱。如果收集箱是在人行道等会妨碍通行的地方,请收集所的管理人员马上收回自己的用地放好。



关于塑料瓶回收袋

塑料瓶回收袋可以无偿出借。尺寸分为大(1×1m)、小(0.6×0.6m)两种。请向各综合分厅舍协作推进课或港区回收再利用清扫事务所进行申请。



请踊跃参加集团回收

什么是集团回收

由10个家庭以上的区民构成的町会、自治会、PTA、管理组合等地区团体，对家庭等(※)丢弃的可回收资源垃圾进行自主回收，并通过资源回收业者的再生利用方法，力求减少垃圾及实现资源循环再利用的活动。

※也可回收中小企业基本法里所规定的小规模企业（请参照以下内容）所丢弃的废纸（产业废弃物除外）。但是，仅企业无法创建集团回收团体，因此采用向地区集团回收团体提供废纸的形式。

- 中小企业基本法里所规定的小规模企业
制造业及其他…职工总数在20人以下 商业及服务业…职工总数在5人以下

※开始集团回收以前，请咨询各综合分厅协调推进课。

咨询

各综合分厅协调推进课

芝地区 ☎ 03-3578-3123 麻布地区 ☎ 03-5114-8802
赤坂地区 ☎ 03-5413-7272 高轮地区 ☎ 03-5421-7621
芝浦港南地区 ☎ 03-6400-0031

取消集团回收时

由集团回收转换成区里回收时，务必事先咨询各综合分厅舍协作推进课以及港区回收再利用清扫事务所。另外，年度中间不能转换，敬请谅解。

港区将根据资源的种类和回收量，向集团回收团体发放以下奖金。

种类		奖金
废纸	报纸、杂志、瓦楞纸板	7日元/kg
	纸盒及其他可再生的纸	20日元/kg
布类		10日元/kg
金属类、玻璃瓶类等		7日元/kg

※可回收的品项因资源回收企业而异，请直接相关企业确认。



资源回收企业可以在港区网站的“集团回收企业登记名单”中确认。

不允许将资源擅自拿走!!

区里为防止资源被拿走，加强了巡逻力度，发现违反者将予以处罚。

区内对夜晚拿走资源的行为进行监视。

港区根据“港区废弃物的处理及再利用相关条例”明令禁止将区内资源·垃圾收集所处的资源物品拿走的行为。

**发现违反条例者
将对其进行
20万日元以下罚款**

禁止拿走的资源



废纸（报纸、杂志、瓦楞纸板、纸盒、杂纸、其他可再生的纸）



玻璃瓶



罐类



塑料瓶

致各位区民

请协助搜集资源擅自拿走行为的相关情报

在大家所使用的收集所，如果发现了资源被拿走的情况，请及时联络港区回收再利用清扫事务所。但是，请不要为了搜集信息而轻易接近当事者。当感觉自身陷入危险时，请立即报警。

请使用集团回收

由于是由实施团体对资源进行管理，可有效防止拿走资源行为。



港区内曾发生过夜间有人拿走资源的行为。请勿在收集日的前一天将资源送到收集所。

由区里委托进行资源回收的业者，在车上贴好右上图所示标签，并于上午8点以后开始回收。另外，进行资源收集工作时，务必穿上工作服，以两人一组的形式进行。

可燃垃圾 (易燃垃圾)

每周**2**回
进行收集

上午**8**点

以前丢弃。请不要在前一天的晚上或回收后丢弃。
不收集可燃垃圾以外的垃圾。
※台场地区是管路垃圾,请扔到管路内。

例

厨余垃圾




请将水分除尽后丢弃。

带有顽固污渍的塑料制品



虽是塑料但带有顽固污渍的物品,作为可燃垃圾丢弃。
例: 装油的容器、装酱油的小袋等

非资源类纸张




作为资源回收的废纸请参见第8页

橡胶·皮革制品



尽可能拆除金属类部件。

CD·录像带等



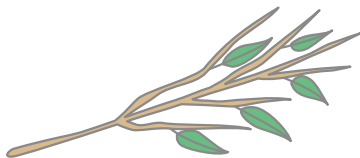
衣物·纸尿裤等



请将尿布上的排泄物冲入厕所。

其他

用过的口罩的丢弃方法请参见第20页



少量树枝
(不足 30cm)



废弃食用油

请将油渗入纸中,或待油凝固后丢弃。

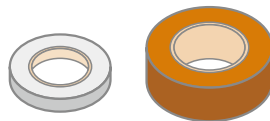


烟蒂

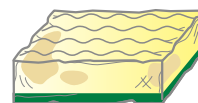


竹签

对于前段尖锐的竹签,请用纸包好后丢弃。



胶带



海绵



保冷剂

丢弃方法

装入**带盖的容器**,或**透明垃圾袋**内丢弃。
可燃垃圾,请全部装入一个垃圾袋内丢弃。




只有可再次穿着的服装进行据点回收。

详情请参见第 22 页



请使用防鸟网。

详情请参见第 19 页



我们为购买家庭专用厨余垃圾处理机等提供补助金。

详情请参见第 27 页



不可燃垃圾 (不易燃烧垃圾)

每月2回
进行收集

上午8点

以前丢弃。请不要在前一天的晚上或回收后丢弃。
不收集不可燃垃圾以外的垃圾。

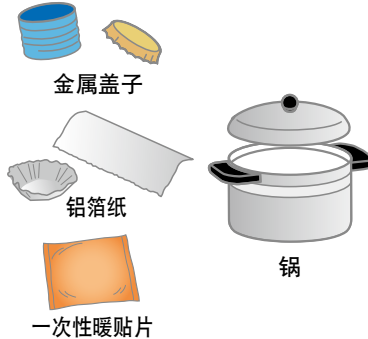
例

陶瓷器·玻璃类



请注意丢弃方法 (参考下文) ⚠️

金属制品

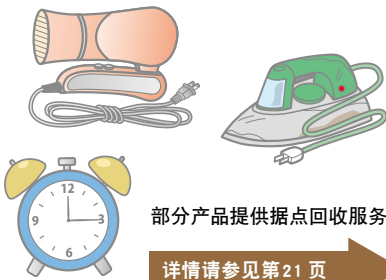


请注意丢弃方法 (参考下文) ⚠️



边长不足 30cm 的小型家电制品等


※30cm 以上为大型垃圾



部分产品提供据点回收服务。

详情请参见第21页

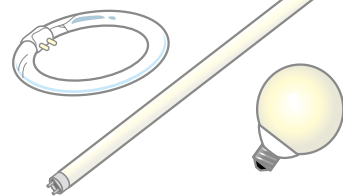
卡式气罐·喷剂罐等



请注意丢弃方法 (参考下文) ⚠️

灯泡·荧光灯

请装入购买时的包装盒，
或者用报纸等包好后扔出。



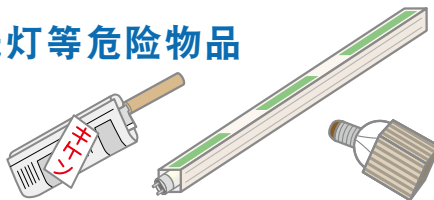
请注意丢弃方法 (参考下文) ⚠️

丢弃方法



碎玻璃·刀具·灯泡及荧光灯等危险物品

请用报纸等包好 (灯泡等物品请装入
购买时自带包装), 并标明“**キケン**”字样后,
与其他不可燃垃圾分开丢弃。



危险物品·卡式气罐等 (左图) 以外的不可燃垃圾

请装入带盖容器, 或透明
垃圾袋内丢弃。


卡式气罐·喷剂罐·打火机

- ① 请尽量彻底使用完内容物。
- ② 即使有残留亦将进行回收。

※卡式气罐·喷剂罐等无需开孔。如内容物未用完或拥有大量卡式气罐等物品, 请联系咨询港区回收再利用清扫事务所。



- ③ 标明“**キケン**”字样后,
与其他不可燃垃圾分开丢弃。



请协助避免清扫车等火灾事故的发生!

可燃垃圾的清扫车将垃圾压缩后进行运输。喷雾罐等可燃性气体、锂离子电池、按钮电池等进入清扫车时, 可能因金属之间的摩擦而**起火**导致车辆发生**火灾**。因此, 请遵守分类规则以防清扫车发生**火灾**。



干电池的据点回收方法

筒形干电池作为不可燃垃圾收集, 同时也进行据点回收, 欢迎使用。纽扣电池、充电电池请使用销售店的回收箱。

详情请参见第22页



资源回收·垃圾
收集日
请协助我们分类
实施3R政策
减少食物浪费

塑料资源制品

资源
废纸、塑料瓶、
玻璃瓶、罐类

可燃垃圾
(易燃垃圾)

不可燃垃圾
(不易燃垃圾)

大型垃圾

其他咨询

据点回收
食物募捐
回收场所

区内不予回收的
物品、非法丢弃

减少垃圾的
努力

资源·垃圾的
分类方法一览表

请减少
不必要的
塑料使用!

大型垃圾

拆毁、拆卸的情况也作为大型垃圾进行处理。

什么是大型垃圾

一般家庭所丢弃的家具等体积较大的垃圾（最大边长30cm以上的物品），被称作大型垃圾。请按照如下步骤进行丢弃。企业所产生大型垃圾港区不负责处理。请委托经批准的民间废弃物收集搬运业者进行回收。



※家庭中产生的不足60cm长的大型全塑料材质垃圾可以在资源塑料回收日丢弃。
(可回收物品：塑料盒、盒子、托盘(请参见第6页)。但是，仅限未使用铁制螺丝等其他材料的物品。)

按户收集

上午8点

前丢弃到**申请时指定的场所**。
请不要在前一天的晚上或回收后丢弃。
不收集申请以外的物品。

从申请到丢弃

① 向港区大型垃圾受理中心申请

港区大型垃圾受理中心接受在线或电话申请。

港区大型垃圾受理中心 (星期一至星期六)
上午8点~下午7点

☎ 03-6747-9253

网址

<https://ecolife.e-tumo.jp/sodai-minato-tokyo-u/>



当成大型垃圾丢弃前!

港区提供免费的
木制家具等收取服务

详情请见第26页

(1) 网络申请

(24小时受理 年末年初和系统维护时除外)

请访问左侧网址,按照介绍进行申请。

(2) 电话申请

受理时间为每周星期一至星期六的上午8点至下午7点。

(年末年初除外)

※如遇电话集中时期,可能出现难以接通电话的情况。

※生活保障金领取人等手续费减免对象的申请请参见第16页。

② 购买港区「收费大型垃圾处理券」



填写预定收集日和姓名或者
5位数受理编号

请至带有[收费垃圾处理券经办处]标识的商店、超市、便利店、港区回收再利用清扫事务所购买相应费用的大型垃圾处理券。**如非港区的收费大型垃圾处理券,将不予收集。**购买时请务必确认。

③ 按照申请时指定收集日丢弃

请在收集日的**上午8时**以前,
将垃圾丢弃至**申请时指定的场所**

请在购买的收费大型垃圾处理券上填写预定收集日和姓名或5位数受理编号,贴在大型垃圾上,并于收集日的**上午8点前**放至**申请时指定的场所**。

※请勿在前一天晚上或收集后丢弃。此外,申请以外的物品不可丢弃。

提供大型垃圾搬出收集服务。(附带条件)

详情请见第19页

提前 申请制 部分免费

自行搬送

搬送场所 芝浦清扫工作站(港区港南3-1-18)
请浏览右侧指引图。

星期 每周星期日(年末年初除外)

接收时间 9:00~15:30
※预约时请选择上午收集或下午收集。

费用 请参见第17页、第18页的“常见大型垃圾价目表”。



※如自行搬送,常见大型垃圾价目表的金额将
替换如下。

400日元→免费、900日元→400日元、
1300日元→600日元、2300日元→1100日元、
2700日元→1300日元、3200日元→1600日元



芝浦清扫工作站港区港南3-1-18

从申请到丢弃

1 向港区大型垃圾受理中心申请

与按户上门收集相同,请通过网络或电话向港区大型垃圾受理中心进行申请。

当成大型垃圾丢弃前!

港区提供免费的
木制家具等收取服务

详情请见第26页

2 购买港区「收费大型垃圾处理券」

属于收费对象时,请提前购买港区收费大型垃圾处理券,填写搬送日和姓名或5位数受理编号,并贴在大型垃圾上。搬送当天无法现场(芝浦清扫工作站)购买。

3 按照申请时指定收集日期和时间搬送

请在申请时指定的搬送日期和时间送到芝浦清扫工作站。可开车搬送过来。

※为防止代理企业等搬送,请申请者务必携带可确认港区内住址的本人确认资料(个人编号卡、驾照(不得使用复印件)等)。此外,若尚未办理本人确认资料住址变更手续,请另外携带可确认港区内住址的资料(公共收费收据等)。搬送当天,申请者本人无法到场时,请提前与港区回收再利用清扫事务所联系。本人未到场的情况下,可能拒绝搬送。

※当天不受理未申请的垃圾,也不受理数量增加。如开车过来,请按照引导员的指示,注意行人及自行车等。

※由本人负责将大型垃圾从车上卸下。

请注意恶劣业者

港区回收再利用清扫事务所 ☎ 03-3450-8025

有些业者会通过宣传单或网络宣称“负责处理家庭内不用的家具等大型垃圾”,然后要求支付高额处理费用,或是宣称“免费收取”却要求支付处理费用。为了防止损失,请委托经批准的废弃物收集搬运业者代为收集。如您有任何不明之处,敬请咨询港区回收再利用清扫事务所。

大型垃圾处理手续费减免申请

以下港区居民可享受大型垃圾处理手续费的减免优惠。

对象

- 1 接受生活保护者
- 2 领取儿童抚养补贴(包含特殊别儿童抚养补贴)者
- 3 领取老龄年福利社年金者
- 4 领取日本遗华同胞等支援补助金者

请直接联系港区回收再利用清扫事务所。

从申请到丢弃

1 向港区大型垃圾受理中心申请

港区大型垃圾受理中心

(星期一~星期六上午8点~下午7点)

☎ 03-6747-9253

请致电港区大型垃圾受理中心进行申请。

※申请减免的人员无法进行在线申请。敬请注意。

申请时请告知工作人员您符合手续费减免条件。

大型垃圾受理中心将在日后向申请者邮寄手续费减免申请书。

2 提交申请书等

请携带到各综合分厅舍区民课(台场分室除外)或港区回收再利用清扫事务所,或邮寄至港区回收再利用清扫事务所。

(1) 携带到各综合分厅舍区民课(台场分室除外)或港区回收再利用清扫事务所

携带手续费减免申请书前往窗口,直接进行申请。

工作人员确认申请内容后,将当场给予手续费减免许可书与收费大型垃圾处理券。

※携带到港区回收再利用清扫事务所时,需出示领取补贴证明等的资格证明文件。另外请注意资格有效期。

(2) 邮寄

请将手续费减免申请书与资格证明文件的复印件邮寄到港区回收再利用清扫事务所。

工作人员将在收到资料后,确认申请内容,并向申请者邮寄手续费减免许可书与收费大型垃圾处理券。

※邮寄需要一定天数,因此选择邮寄时,请留出充裕时间,以保证在收集日的10天前收到。

3 按照申请时指定的收集日丢弃

请在收集日的上午8时以前,将垃圾丢弃至申请时指定的场所

请在收费大型垃圾处理券上填写预定收集日和姓名或5位数受理编号,贴在大型垃圾上,并于收集日的上午8点前放至申请时指定的场所。若未记载将无法进行收集。

※请勿在前一天晚上或收集后丢弃。此外,申请以外的物品不可丢弃。

资源回收·垃圾
收集口
请协助我们分类、
实施3R政策、
减少食物浪费

塑料资源制品
资源
废纸、塑料瓶、
玻璃瓶、罐类

可燃垃圾
(易燃垃圾)

不可燃垃圾
(不易燃垃圾)

大型垃圾

其他咨询

据点回收
食物募捐
回收场所

区内不予回收的
物品、非法丢弃

减少垃圾的
努力

资源·垃圾的
分类方法一览表

请减少
不必要的
塑料使用!

常见大型垃圾价目表

※如自行送来(请参见第15页),常见大型垃圾价目表的金额将替换如下。

400日元→免费、900日元→400日元、
1300日元→600日元、2300日元→1100日元、
2700日元→1300日元、3200日元→1600日元

最大的一面长度超过210cm的,原则上不予收集。

名称		费用 (日元)
A	按摩器	400
	包括坐地式按摩椅 腰部按摩器等	900
B	百叶窗	400
	板状物一捆(玻璃板·铁板类除外)	400
	包	400
被炉	家具式电被炉以外。被炉板除外	400
	家具式电被炉(被炉板除外)	900
	被炉板(木架部分除外)	400
	被褥	400
	被褥干燥机	400
	冰箱·冰柜 ※区不予回收。请参见第24页。	
	玻璃板(一捆)	400
C	长椅	400
	不足1m 1m以上	900
	车玩具	400
	乘凉椅	400
	宠物用品(宠物窝除外)	400
床垫	厚度不足15cm	400
	厚度15cm以上	1,300
	窗帘轨道	400
	床上用床垫	1,300
床	单人床(床垫除外)	1,300
	双人床(床垫除外)	2,300
	除湿机	400
D	打气筒	400
打印机	高度20cm以下	400
	高度超过20cm但在30cm以下	900
	高度超过30cm·复印机(家庭用)	1,300
	单板及双板滑雪用品	400
	单车机(自行车除外)	1,300
	电饭锅	400
	电风扇	400
	电话·传真机(家庭用)	400
	电烤盘	400
	电脑桌	900
	电暖炉	900
	电热板取暖器	900
电视桌	宽度不足1m	400
	宽度1m以上,玻璃制顶板除外	900
	宽度1m以上,玻璃制顶板	1,300
垫子·地暖垫	1叠以下	400
	超过1叠	900
E	儿童游戏用具(秋千·滑梯除外)	400
	儿童座椅	400
F	缝纫机	900
	桌上型 桌上型除外	2,300

名称		费用 (日元)
G	干衣机 ※区不予回收。请参见第24页。	
	杠铃配重片(每10kg需申请一次)	400
	高尔夫用品(一套)	400
	购物篮	400
	锅	400
	管类	400
H	黑板·白板	400
	画架·画板	400
	画框	400
	划船机	900
	花盆·种植架(花土除外)	400
	花器·花瓶(瓮)	400
	滑梯	900
	滑雪板·单板式滑雪板	400
J	加湿器	400
	键盘(电脑用)	400
	家用面包机	400
	镜子·试衣镜	400
	吉他	400
	卷帘	400
	聚乙烯容器(聚乙烯水桶)	400
K	咖啡机	400
	卡式炉(桌上用)	400
	靠垫	400
	烤面包机	400
	空气净化器	400
	空调 ※区不予回收。请参见第24页。	-
	裤线热压机	400
L	垃圾箱	400
拉门隔扇	铝制窗框·玻璃窗除外	400
	铝制窗框·玻璃窗	900
篮子	脏衣篮	400
	鸟笼	400
	其他	400
	冷藏箱	400
	晾衣杆	400
	晾衣架(1个)	900
立体声套装	微型组合音响。宽度不足80cm	400
	宽度80cm以上	2,300
	卤素取暖器	400
	录像机·DVD播放器·硬盘录像机	400
露营用品	椅子	400
	连体桌椅	900
	桌子	400
	帐篷·防水布 野外炊具	400

资源回收·垃圾
收集日
请协助我们分类
实施3R政策、
减少食物浪费

塑料资源制品

资源
废纸、塑料瓶、
玻璃瓶、罐类

可燃垃圾
(易燃垃圾)

不可燃垃圾
(不易燃垃圾)

大型垃圾

其他咨询

据点回收
食物募捐
回收场所

区内不予回收的
物品/非法丢弃

减少垃圾的
努力

资源·垃圾的
分类方法一览表

请减少
不必要的
塑料使用!

资源回收·垃圾
请协助我们分类！
实施3R政策、减少食物浪费

塑料资源制品
废纸、塑料瓶、玻璃瓶、罐类

可燃烧垃圾
(易燃垃圾)

不可燃烧垃圾
(不易燃垃圾)

大型垃圾

其他咨询

据点回收
食物募捐
回收场所

区内不予回收的物品、非法丢弃

减少垃圾的努力

资源·垃圾的分类方法一览表

请减少不必要的塑料使用！

	名称	费用 (日元)	
L	录音机	400	
	旅行箱	400	
M	木箱	400	
	木制地毯	不足 6 叠	900
		6 叠以上	1,300
N	暖风机 (热风式电暖气)		
	暖炉	暖风机·油加热器除外 仅限暖风机·油加热器	400 900
P	盆栽		
	屏风	400	
	拼接地毯 (最多 5 片)	400	
R	燃气灶 (煤气灶)	400	
	软管卷盘 (包括软管)	400	
S	伞架	400	
	三脚架	400	
	扫除用具 (最多 5 把)	400	
	沙发	单人	900
		双人以上	2,300
	沙发床	2,300	
	圣诞树	400	
	伸缩架	400	
	伸缩杆 (最多 5 根)	400	
	梳妆台·化妆台	梳妆台 / 高度不足 40cm	400
		高度 40cm 以上但不足 70cm	900
		高度 70cm 以上	1,300
	书桌	1,300	
	水槽	最大边长不足 50cm	400
最大边长 50cm 以上		900	
水壶	400		
水桶	400		
塑料箱	400		
碎纸机	高度不足 60cm	400	
	高度 60cm 以上	1,300	
T	踏板	400	
	踏板车	400	
台	最大边长不足 1m	400	
	最大边长 1cm 以上	900	
	台车	900	
榻榻米	轻量·聚氨酯	400	
	半叠	900	
	1 叠	1,300	
	铁板类	400	
	铁棍 (最多 5 根)	400	
	铁丝网 (围栏)	400	
	踏台	400	
	梯子	400	
	体重秤·体脂体重秤	400	
W	玩偶收纳箱	400	
	网球拍 (最多 5 支)	400	
	微波炉	400	
	微波炉烤箱一体机	400	

	名称	费用 (日元)	
W	卫洗丽坐便器·简易便座	400	
X	箱柜家具	高度加宽度合计 135cm 以下	400
		高度加宽度合计超过 135cm, 但在 180cm 以下	900
		高度加宽度合计超过 180cm, 但在 270cm 以下	1,300
		高度加宽度合计超过 270cm, 但不足 360cm	2,300
		高度加宽度合计 360cm 以上	3,200
	小型炊具	400	
	小型手推车	400	
	吸尘器	400	
	洗碗烘干机	1,300	
	洗衣机 ※ 区不予回收。请参见第 24 页。		
	悬挂式衣架	高度不足 1m	400
		旋转式或高度 1m 以上	900
Y	扬声器 (1 台)	最大边长不足 50cm	400
		最大边长 50cm 以上	900
	婴儿车	400	
	婴儿床	900	
	婴儿床垫 400	400	
	婴儿用品 (婴儿床·婴儿车·儿童座椅除外)	400	
	婴儿浴盆	400	
	引体向上架	900	
	衣物箱	400	
	音响设备 (独立设备。立体声套装和扬声器除外)	400	
	椅子 (沙发除外)	400	
	熨斗台	400	
	浴缸盖板	400	
	乐器类 (原声钢琴、管风琴、电子琴、合成器、吉他除外)	400	
Z	照明器具	400	
	榨汁机·搅拌机	400	
	枕头 (最多 5 个)	400	
	钟	400	
	装饰物 (花器及花瓶除外)	400	
	竹帘	400	
	桌板	最大边长不足 1m。玻璃制品除外	400
		最大边长不足 1.5m。玻璃制品除外	900
		最大边长 1.5m 以上。玻璃制品除外	1,300
		最大边长不足 1m。玻璃制品	900
		最大边长 1m 以上。玻璃制品	1,300
	桌脚 (4 个)	400	
	桌子 (双抽屉桌除外) 1,300	1,300	
	桌子·矮桌	最大边长不足 1m。玻璃制品除外	400
		最大边长不足 1.5m。玻璃制品除外	900
		最大边长 1.5m 以上。玻璃制品除外	1,300
		玻璃制品, 最大边长不足 1m	900
		玻璃制品, 最大边长 1m 以上	1,300
	自行车	不足 16 英寸 (电动自行车除外)	400
		16 英寸以上 (电动自行车除外)	900
		电动自行车	1,300
	坐垫 (最多 5 块)	400	
	坐地椅	400	

按户上门收集·大型垃圾的搬出收集

对象

仅由符合以下情况之一的人员组成的家庭,且难以自行将资源和垃圾送至收集所(如属于大型垃圾,则难以自行将大型垃圾运至室外[指定场所]),也无法获得邻居等他人帮助的家庭

- ①65岁以上的人员
- ②满足护理保险法规定的要护理认定的人员
- ③持有身体残障人士手册、爱心手册或精神残障人士保健福祉手册的人员
- ④患有指定疑难病症或特殊疾病的人员

※指定疑难病症:《疑难病症患者医疗法》第5条第1项规定的情况
 特殊疾病:《东京都疑难病症患者等的医疗费补助规则》第1附表第2类规定的情况

- ⑤已领取母婴健康手册的孕妇
- ⑥单亲育儿家庭,截至产后满一年期月份的前一个月最后一天

※请准备好可证明各种身份的材料(健康保险证、护理保险被保人证等)。

◆按户上门收集

内容

工作人员会挨户上门,从门口收集再生资源和普通垃圾(大型垃圾除外)。

费用

免费

申请

请通过电话或传真咨询港区回收再利用清扫事务所。工作人员会上门拜访,确认目前的垃圾等丢弃状况后,决定是否可以实现。

另外,工作人员前来确认时,请本人及亲属或第三方在场。

※请准备好紧急联系人的姓名、电话号码。

◆大型垃圾的搬出收集

内容

工作人员上门拜访,搬出大型垃圾并进行收集。

费用

搬出免费,但根据垃圾类型可能需要“收费大型垃圾处理券”。(某些情况可享受减免优惠,详情请咨询。)

申请

请通过电话或传真咨询港区回收再利用清扫事务所。工作人员会上门拜访,确认状况后决定他们是否可以代为搬运(存在危险的作业等以下情况无法受理)。另外,如果您住在公寓,有可能因章程等原因无法受理。

- ①本人或代理人在垃圾收集时无法在场
- ②收集作业可能导致建筑物损坏
- ③作业上存在危险
- ④因物品尺寸过长、过重等无法从出入口搬出
- ⑤需要拆卸工程、拆卸作业等
- ⑥非常难以搬出

交流指导

清扫事务所的职员与区民一边交流,一边对垃圾的丢弃方法规则等进行指导。因无法遵守垃圾分类、垃圾收集日而困扰的人士,欢迎垂询港区回收再利用清扫事务所。

临时垃圾

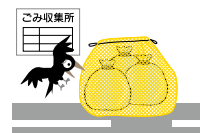
一次性丢弃大量垃圾时,无法进行普通回收,请咨询港区回收再利用清扫事务所。

依然,不可以将家庭垃圾直接带到港区回收再利用清扫事务所或港区清扫工厂。



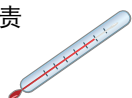
防鸟网的租借

为了防止收集所的垃圾被乌鸦或野猫弄乱,收集所负责将防鸟网免费借给管理者。各综合分厅舍协同推进课,或者港区回收再利用清扫事务所。



含水银垃圾的丢弃方法

垃圾中如果混入含有水银的垃圾,会导致清扫工厂的焚烧炉停止工作。丢弃体温计或血压计等时,请联系港区回收再利用清扫事务所。工作人员将会直接拜访贵府进行收集。企业产生的此类垃圾,区不负责收集。



有关收集所的相关咨询

区内设有大约12,000个收集所,有关收集所的清扫及收集箱的管理等,由地区区民自主管理。有关收集所的位置及使用者,基于该地区的住民意见而决定,必须将其设定在能够安全进行收集的场所。收集所的相关问题,请咨询港区回收再利用清扫事务所。

资源回收·垃圾
 收集日
 请协助我们分类
 实施3R政策
 减少食物浪费
 塑料资源制品
 资源
 废纸、塑料瓶、
 玻璃瓶、罐类
 可燃垃圾
 (易燃垃圾)
 不可燃垃圾
 (不易燃垃圾)
 大型垃圾
 其他咨询
 据点回收
 食物募捐
 回收场所
 区内不予回收的
 物品/非法丢弃
 减少垃圾的
 努力
 资源·垃圾的
 分类方法一览表
 请减少
 不必要的
 塑料使用
 !

宠物等动物的尸体处理

宠物等动物的尸体提供回收、埋葬服务，限重不超过25kg，每只动物手续费3,000日元。另外，误入自家用地内的动物尸体和公路上的动物尸体将免费回收。

联系方式根据发现场所等有所不同。
各联系方式请查看右表。



发现场所	联络处	电话号码
宠物私土地	港区回收再利用清扫事务所	03-3450-8025
区道上	芝地区综合分厅舍城区建设课	03-3578-3104
	麻布地区综合分厅舍城区建设课	03-5114-8815
	赤坂地区综合分厅舍城区建设课	03-5413-7038
	高轮地区综合分厅舍城区建设课	03-5421-7664
	芝浦港南地区综合分厅舍城区建设课	03-6400-0017
都道上	港区回收再利用清扫事务所	03-3450-8025
	※在港区回收再利用清扫事务所办公 时间外请联系都道管理联络室	03-3343-4061
国道上	国道代代木办事处(国道246号)	03-3374-9451
	国道品川办事处(国道1号、15号)	03-3799-6315

企业单位废弃资源·垃圾的丢弃方法

企业单位废弃的资源·垃圾，原则上由企业自行处理

企业单位丢弃的再生资源和普通垃圾，原则上由企业自己负责进行妥善处理。因此原则上港区不负责进行收集。各企业需要委托获得批准的废弃物收集搬运业者代为进行收集和处理。

※因量少而被废弃物收集运输商拒绝收集·处理的企业单位请咨询港区回收再利用清扫事务所。

将告知可以收集·处理的商家。

废弃物的处理及清扫的相关法律

根据《废弃物的处理及清扫的相关法律》第3条规定：“企业因企业活动而产生的废弃物应由自己负责进行妥善处理”。

《港区废弃物的处理及再利用相关条例》第9条也规定，“企业的事业相关废弃物应由自己负责进行妥善处理”。

丢弃注意事项

东京消防局调查表明，对下列物品等进行压缩会引发剧烈的烟雾和起火。

将此类物品作为资源或垃圾丢弃时，可能因清扫车内压缩功能导致起起火、或造成中间处理设施发生火灾。请务必参照以下步骤进行丢弃。

喷剂罐

- 1 尽量用尽，且不开孔。
- 2 即使内容物彻底使用完毕，亦需与其他垃圾分开装入垃圾袋。
- 3 请在垃圾袋上注明“キケン”、“スプレー缶”等字样后，作为不可燃垃圾丢弃。



充电式电池、锂离子电池、纽扣电池

部分商店进行回收。各商店回收处理有所差异，敬请咨询各商店。详情请扫描下述二维码进行确认。

此外，若商店拒绝回收，请咨询港区回收再利用清扫事务所。



加热不燃烧烟

请咨询港区回收再利用清扫事务所



家庭医疗排出的废弃物

家庭医疗废弃物请按下述方法分类。

资源塑料

药片的包装膜、内服药和外敷药等容器中塑料制的成分
※上述以外的塑料制品，即使有塑料标志也请作为可燃垃圾丢弃。

可燃垃圾

纱布、脱脂棉、试纸、纸尿裤、输液袋、注射针、透析袋及附属的软管等

不可燃垃圾

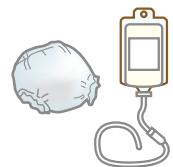
空药瓶等

关于注射针

家庭医疗相关的废弃物(注射针等)请归还给配药的医疗机构(医院、诊疗所)，配药的药店或上门护士的看护站。

从家庭出院时要记住的要点

- 对于 CAPD 袋等，请正确处理掉里面的残存物并将空袋作为可燃垃圾扔掉。
- 丢弃时，请注意不要造成垃圾袋破损。
- 请将纸尿裤上的排泄物冲到厕所里后再丢弃。



据点回收

什么是据点回收?

据点回收是指,将已使用的小型家电产品、塑料瓶盖、旧衣服、废弃食用油、已使用的荧光灯、已使用的干电池等的回收箱设置在各综合分所等处,区民自行将废品放入回收箱后由区负责回收的系统。**仅限家庭丢弃的资源类垃圾。**回收箱设置场所请浏览第23页的据点回收场所一览。



废弃小型家电产品 (手机等9种回收对象物品)

作为不可燃垃圾而丢弃的手机等废弃小型家电产品中,有些产品含有有用金属(金、银、铜等贵金属以及钽等稀有金属)。港区为推进这些废弃小型家电产品的资源有效利用,而开展有用金属再利用活动。

丢弃方法

· 请直接丢入港区设置的14处黄色回收箱

9种回收对象物品




※注意事项
· 请清除手机等中的个人信息。
· 请去除锂离子电池等电池类。
※请勿投入除回收对象9个类型以外的物品。

废弃食用油的回收

请将废弃食用油冷却至常温,用漏斗等装到塑料瓶等可密封的容器中,拧紧瓶盖,然后送到回收箱设置地点。

※油仅限食用油。请勿将石油类的油或食用用途以外的油类放入回收箱中。

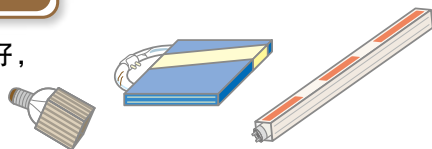
※废弃食用油内有炸渣也没关系。



废弃荧光灯的回收

请将直管型或圆形荧光灯装在购买时的包装箱中,或用报纸包好,防止破碎,然后送到回收箱设置地点。

※破碎的荧光灯请归入不可燃垃圾丢弃。



塑料瓶盖的回收

将据点回收收集的瓶盖交给回收再利用企业,通过回收再利用获得的部分收益将捐赠给开展向全球儿童提供疫苗活动的NPO法人。

宝特瓶盖虽可作为资源塑料丢弃至收集站,但请配合进行据点回收。




旧衣服的回收

请将清洗过的旧衣服，装入可以看见内容物的袋内送到回收箱设置地点。无需送到洗衣店清洗。回收的旧衣服主要在海外进行循环使用。

可以回收的物品



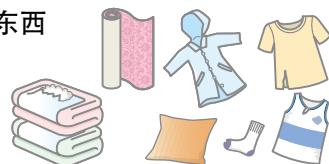
- 所有可以循环使用的衣物
- 鞋袜(仅限成双的鞋袜)、毛巾、和服、和服带等
- ※ 循环使用是前提条件, 仅限可以再次穿着的衣物。



不可以回收的物品



- 被褥、坐垫、靠垫、枕头、毛毯、地毯等铺的东西
- 橡胶长靴、雨衣等橡胶和塑料产品
- 公司制服、工作服类、写有名字的物品
- 宠物用过的衣物
- 污垢严重、潮湿等状态不好的物品



注意事项

- 请清洗后再送来。无需送到洗衣店清洗。
- 带有纽扣、腰带等装饰品也没关系。
- 请保证鞋袜的左右脚都有、能够成双。另外, 为了防止分散, 请用绳子或橡皮筋绑好每组鞋袜。
- 请装在可以看见里面内容的塑料袋等袋子中, 再带过来。
- 请将衣物和鞋分开放。
- 如遇雨天, 请做好措施防止被雨淋湿。
- 丢弃前请确认是否混有贵重物品等。

废弃干电池的回收

干电池含贵重资源。为了有效利用这些资源, 在各综合分厅舍、图书馆、活力广场等设有回收箱进行回收。

可以回收的物品




- 碱性电池及锰电池(仅限筒形)



不可以回收的物品



- 充电电池、纽扣电池、手机电池板、蓄电池等



东京消防厅调查结果显示, 锂离子电池等充电式电池及按钮电池压缩后, 会发生明显的冒烟、起火现象。如这些电池作为垃圾丢弃出来, 清扫车辆内的压缩功能可能会导致起火。**如需丢弃锂离子蓄电池等充电电池和纽扣电池, 请丢弃至销售店所设置的回收箱内。**

陶瓷器与玻璃类的回收

请用报纸包好后放入回收箱, 以免破碎。如有碎片, 请在报纸上标明“キケン”(危险)。礼物等未使用过的物品请连同包装盒一起放入回收箱。

可以回收的物品



- 餐具(盘碟、茶壶、碗、杯、咖啡杯等)、化妆品瓶(请将内容物彻底使用完毕, 并把盖子取下来)、不到30cm的玻璃瓶

不可以回收的物品



- 砖瓦、瓷砖、外墙材料、水泥块、灯泡

玩具回收

家庭中不再需要的玩具等废弃物通过民营企业, 在海外再次使用(再利用)。

可以回收的物品



- 玩偶、毛绒玩具、迷你车、无线遥控器、益智玩具、音响玩具等家庭使用的玩具

不可以回收的物品



- 破损及脏污严重的物品、因零件缺失等无法使用的物品、需要插电使用的玩具、气枪等危险玩具、宠物用品、CD及DVD等磁盘

为了避免影响收集搬运, 无法放入回收箱(长40cm×宽40cm×高70cm)的物品不属于回收对象。

区内不予回收的物品

家电回收法对象物品



详情请见港区网站

种类



空调

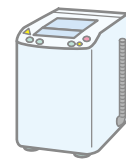


电视

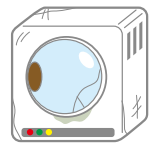
(显像管·液晶·等离子·有机 EL)



冰箱·冰柜



洗衣机



衣物干燥机

丢弃方法

更换新品时



在新品购入的店铺更换

单纯处理掉时



由购买时的店铺回收

忘记购买店铺时



※请自行调查好
生产商名和型号

联系家电回收受理中心进行申请

☎ **0570-087200** (Navi-Dial)

(星期一~星期五 9:00~17:00)

网络受理 (24小时受理)

<https://kaden23rc.jp>

电脑

由生产商进行回收 请向各生产商进行申请。

- 有PC回收再利用标志的产品则不收取费用。
请在各生产商的主页等上确认申请方法。
- 如果不清楚生产商,普通联合会请向电脑3R推进协会电脑回收再利用受理中心进行咨询。
(☎044-540-0576 工作日10:00~17:00(周六日、节假日除外))
※也可通过互联网<https://www.pc3r.jp>进行咨询。

由快递公司进行回收 请向合作公司ReNet日本(株)进行申请。

- 在网上 (<https://www.renet.jp/>) 申请回收。
快递公司会于您指定的日期和时间上门回收。
- 如果包含电脑,则仅第一箱不收取回收费用(一箱的大小为3边合计140cm以内,重量为20kg以内)。也可一起回收打印机等周边设备。(仅限自行删除时,电脑数据归还服务不收取费用。)
- 咨询·申请 (☎0570-085-800 (Navi-Dial), 服务时间10:00~17:00 (年末年初除外))

对于没有PC回收再利用标志的产品(于2003年10月1日之前购买的产品),则会收取费用。



PC回收再利用标志



台式电脑主体



笔记本电脑



CRT显示器



液晶显示器



CRT显示器
一体型电脑



液晶显示器
一体型电脑

摩托车

咨
询

二轮车回收咨询中心

☎ **050-3000-0727**

(星期一~星期五(节假日、年末年初等除外)9:30-17:00)

公益财团法人自动车回收促进中心

网址 <https://www.jarc.or.jp/motorcycle/>



灭火器(灭火器回收)

港区不进行灭火器的收集。灭火器的处理由株式会社灭火器再利用推进中心与地区特定窗口合作进行,因此请咨询下述单位

株式会社灭火器再利用推进中心

☎ 03-5829-6773 9:00~17:00(周末、节假日及12:00~13:00除外)



危险物品·其他处理困难的物品

关于丢弃的方法,请向购买店铺、生产商咨询。

危险物品

对于具有有害性、危害性、引燃性的物品,具有明显恶臭气味的物体,以及其他处理困难的物品,区内不予回收。




药品类



石油类(灯油·汽油·稀释剂等)



涂料



火柴

其他处理困难的物品



防火保险柜



蓄电池



轮胎



砖头



混凝土砌块



钢琴



石头·岩石



销售店铺、生产商等不明的情况下,请咨询专业业者或废弃物收集搬运业者。



土·砂

咨询

株式会社信太商店(周一至周六(新年除外)8:00~20:00)
☎ 0120-937-277 网址: <https://www.shida-eco.com>

Wisteria Garden(星期一~星期六(节假日除外)9:00-17:00(周六截至12:00))
☎ 03-5374-2220 网址: <http://wisteria-garden.eco.coccan.jp>

*上述为港区回收再利用清扫事务所掌握的処理业者。另,处理价格等请向各公司咨询



非法丢弃是犯罪!!



防止非法丢弃

垃圾散乱会导致更多垃圾的丢弃,并容易发生非法丢弃的问题,同时亦会影响城市美观,妨碍交通、对附近居民造成麻烦。敬请配合在日常生活中保持居住地及附近的整洁。

各非法丢弃发现场所的联系方式请见右侧记载。此外,发现非法丢弃情况时,请告知管辖警察署。

发现场所	联络处	电话号码
道路上的收集站	港区回收再利用清扫事务所	03-3450-8025
民有地	芝地区综合厅舍协调推进课	03-3578-3123
	麻布地区综合厅舍协调推进课	03-5114-8802
	赤坂地区综合厅舍协调推进课	03-5413-7272
	高轮地区综合厅舍协调推进课	03-5421-7621
	芝浦港南地区综合厅舍协调推进课	03-6400-0031
区道上	芝地区综合厅舍城区建设课城区	03-3578-3104
	麻布地区综合厅舍城区建设课城区	03-5114-8815
	赤坂地区综合厅舍城区建设课城区	03-5413-7038
	高轮地区综合厅舍城区建设课城区	03-5421-7664
都道上	建设局第一建设事务所港区	03-3452-1464
国道上	国道代木办事处(国道246号)	03-3374-9451
	国道品川办事处(国道1号、15号)	03-3799-6315

减少垃圾的努力

利用一下家具回收展吧？

“还能用！”“扔了可惜！”您家里闲置着这样的木制家具吗？港区为了促进大件垃圾的减量与资源的有效利用，在检查家庭不用的木制家具等前提下，进行免费接收。

我们会在家具回收再利用展上展出所接收的木制家具等，并按照先来后到的顺序有偿出售。

每户家庭1次限购2件木制家具等。

根据木制家具等的大小与质量进行销售，售价500日元起。限定港区内提供配送服务。

（运费自行承担）



免费收取家庭所废弃的优质木制家具等。

申请方法

木制家具等必须要经过核查。核查日期需事先预约，请联系以下“家具回收展事务室”。

另外，经核定后可能无法免费收取，敬请谅解。

此外，以下情况将拒绝收取。

- 位于3楼以上，没有电梯时
- 无法直接搬出玄关时
- 道路狭窄，收取车辆难以进入时
- 具有其他收取风险时

想去看看展示品！想要购买！

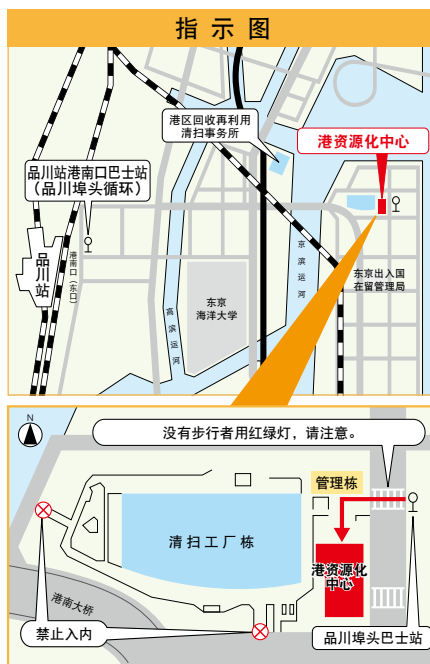
家具回收展会场

- 举办地点 港资源化中心2楼
(港区港南5-7-1、港清扫工厂内)
- 举办期间 上午9点30分~下午4点30分
※下午4时30分为闭馆时间，
前来时请预留出充裕的时间。
- 休馆日 星期日、每月第三个星期四、
12月28日~1月3日
- 交通 东京都巴士(品99)品川埠头循环
品川站港南口→品川埠头巴士站下车
步行1分钟
※没有停车场。一般车辆禁止入内，
请使用公共交通。

评估的申请·咨询

家具回收展事务所

☎ 03-3472-8186



资源回收·垃圾
收集日
请协助我们分类
实施3R政策、
减少食物浪费

塑料资源制品
资源
废纸、塑料瓶、
玻璃瓶、罐类

可燃垃圾
(易燃垃圾)

不可燃垃圾
(不易燃垃圾)

大型垃圾

其他咨询

据点回收
食物募捐
回收场所

区内不予回收的
物品、非法丢弃

减少垃圾的
努力

资源·垃圾的
分类方法一览表

请减少
不必要的
塑料使用！

家庭用厨余垃圾处理机等的购买补助

为了减少厨余垃圾，促进回收再利用，港区将为购买家庭用厨余垃圾处理机等设备者补助部分购买费。

对象家庭(满足以下条件的家庭)

- ①完成港区居民登记。
- ②从厨余垃圾处理机等设备的购买日起，至少能在区内连续使用6个月以上。
- ③过去3年内没有领取过该补助。
- ④申请补助时，距离厨余垃圾处理机等设备的购买日未超过3个月。

补助金额

1台设备的主体购买费用(含消费税)的一半(舍去不到100日元的零头) 上限20,000日元(每户1台)

对象机型

家庭用厨余垃圾处理机(※)、可堆肥容器
※粉碎式处理机仅限于东京都批准设置且具有固液分离功能及厨余垃圾处理功能的机型。

申请材料

申请表、收据原件 ※申请表也可从港区网站下载。

其他

仅限个人购买者。
关于必要条件等详情，请在购买前咨询港区回收再利用清扫事务所，或者阅览港区网站。
在预算范围内予以补贴。申请年度的累计申请金额达到预算金额时，将停止发放补助。
敬请注意。

请积极使用可重复使用餐具

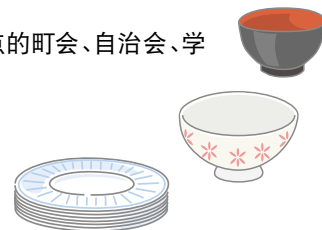
可重复使用餐具的出借

港区推荐使用可反复清洗使用的可重复使用餐具。在港区内设有活动站点的町会、自治会、学校、业者及各种团体等主办的活动中可以免费使用。

可重复使用餐具的使用补助

为了在港区内举办的活动等而租用可重复使用餐具时，港区将提供部分补助。补助金额为包含配送费等在内的餐具租赁费的一半，上限为50,000日元(舍去不满100日元的零头)。

关于其他必要条件等详情，请咨询港区回收再利用清扫事务所，或者阅览港区网站。



请使用垃圾分类APP

港区发布了面向智能手机的应用“垃圾分类APP”。
满载资源与垃圾的分类方法、收集日历、防止忘记扔垃圾闹钟等的便利功能。
可从应用商店或者扫描下面的二维码下载。

①
iOS终端请扫描这里
(支持iOS5.1.1或更高版本)



②
Android终端请扫描这里
(支持AndroidOS2.3或更高版本)



有关详情请咨询港区回收再利用清扫事务所 ☎ 03-3450-8025
或者阅览港区网站 <https://www.city.minato.tokyo.jp/>

资源·垃圾的分类方法一览表

行	项 目	名 称	塑制 料 资 源 品	资 源	可 燃 垃 圾	不 可 燃 垃 圾	大 型 垃 圾	其 他	备 注
B	保冷剂				●				
	保鲜膜	保鲜膜	●						
		保鲜膜(芯、包装盒)		●					参见第9页 带有金属时,请拆卸下来作为不可燃垃圾
	报纸			●					与夹页广告(宣传单)绑在一起后丢弃 参见第8页
	被褥						●		参见第14页
	冰箱,冷冻库							●	区不予回收 参见第24页
C	CD				●				CD盒作为资源塑料丢弃
	餐具	餐具(玻璃、陶瓷)				●			提供据点回收,参见第22页
		餐具(塑料)	●						
	炒锅					●			30cm以上(不含手柄)参见第14页
	充电器					●			
	充电用电源适配器					●			提供据点回收执行,参见第21页
	充电宝							●	丢弃至商店(部分)回收箱 参见第20页
	除湿剂				●				
	吹风机					●			30cm以上参见第14页
	宠物用砂	纸张、豆腐渣、硅胶制品			●				
		沙子、皂土					●		
	传真(家庭用)						●		30cm以上参见第14页
	窗轨						●		参见第14页
	窗帘				●				请剪碎成不满30cm的碎片
	长筒袜				●				
	床						●		参见第14页
	床垫						●		参见第14页
D	磁带				●				
	DVD				●				DVD包装盒作为资源垃圾处理
	打火机					●			请尽量将内容物彻底使用完毕,在袋子上标明“キケン”字样后,与其他不可燃垃圾用不同袋子分开丢弃,参见第13页。
	打印机	打印墨盒(打印机用)					●		参见第14页 打印墨盒由贩卖点进行回收
	打印墨盒				●				尽量丢弃到贩卖店的回收箱
	刀具、针					●			用报纸等包好,并标明“キケン”字样后丢弃。
	灯泡					●			
	地毯	地毯/热地毯					●		参见第14页
	电饭煲					●			30cm以上参见第14页
	电脑	电脑(机身)						●	区不予回收 请咨询制造商或参见第24页
		电脑(鼠标)					●		
		键盘(电脑用)						●	参见第14页
	电视机	电视机(显像管、液晶、等离子)						●	区不予回收 参见第24页
	电子烟							●	请咨询港区回收再利用清扫事务所
F	动物的尸体							●	参见第20页
	防虫剂				●				
G	缝纫机						●		参见第14页
	干电池	干电池(筒型)				●			也提供据点回收,参见第22页
		干电池(钮扣式、充电式)						●	参见第22页
	干燥剂				●				
	干衣机							●	区不予回收 参见第24页
G	高尔夫用品	高尔夫球杆、球包					●		参见第14页

资源回收·垃圾
收集口
请协助我们分类
实施3R政策、
减少食物浪费

塑料资源制品

资源
废纸、塑料瓶、
玻璃瓶、罐类

可燃垃圾
(易燃垃圾)

不可燃垃圾
(不易燃垃圾)

大型垃圾

其他咨询

据点回收
食物募捐
区内不予回收的
物品,非法丢弃

减少垃圾的
努力

资源·垃圾的
分类方法一览表

请减少
不必要的
塑料使用!

行	项 目	名 称	塑料 料 资源 品	资 源	可 燃 垃 圾	不 可 燃 垃 圾	大 型 垃 圾	其 他	备 注
G	高尔夫用品	高尔夫球			●				
	革制品	革制品(包类等)			●				30cm以上参见第14页
	罐	罐(一斗罐)				●			
		罐(食品用)		●					无法将脏污清理干净垃圾请作为不可燃垃圾丢弃
		罐(餐饮用以外)				●			
		喷剂罐				●			请尽量将内容物彻底使用完毕,在袋子上标明“キケン”字样后,与其他不可燃垃圾用不同袋子分开丢弃,参见第13页。
	硅藻土浴室垫					●			30cm以上参见第14页(含有石棉的产品请交给制造商)
	锅					●			
	锅把手				●				
H	海绵				●				
	氦气瓶							●	参见第14页 请致电大型垃圾受理中心进行申请。
	盒式煤气罐					●			请尽量将内容物彻底使用完毕,在袋子上标明“キケン”字样后,与其他不可燃垃圾用不同袋子分开丢弃,参见第13页。
	盒式煤气炉					●			30cm以上参见第14页
	花盆	陶瓷器				●			30cm以上参见第14页 花土的处分参见第25页
		塑料制	●						30cm以上参见第14页 花土的处分参见第25页
	化妆品的容器	瓶				●			提供据点回收,参见第22页
		塑料容器			●				
	怀炉	怀炉(一次性)				●			
J	活页夹	活页夹(纸制)			●				将金属部分拆除。金属部分无法拆除的情况下,作为不可燃垃圾处理。
		活页夹(塑料制)	●						
	鸡蛋盒	纸制			●				
		塑料制	●						
	计算器、电子辞典					●			提供据点回收,参见第21页
	假牙							●	参见第22页
	胶带	胶条、防护用胶带			●				
	搅汁机					●			
	加热不燃烧烟							●	请咨询港区回收再利用清扫事务所,参见第20页
	锯	锯				●			30cm以上参见第14页 用报纸等包好,并标明“キケン”字样后丢弃。
		电锯					●		参见第14页
K	空气清新机						●		参见第14页
	空调							●	区不予回收 参见第24页
L	蜡笔				●				
	蜡烛				●				
	晾衣杆						●		参见第14页
	录像带				●				
	录像机、DVD播放机、硬盘录像机						●		参见第14页
	轮胎							●	参见第25页
	螺丝刀	螺丝刀(工具)				●			
	旅行用箱包						●		参见第14页
	铝箔					●			
M	毛绒玩具				●				30cm以上参见第14页
	毛毯	被褥					●		参见第14页
	面巾纸包装袋			●					撕下塑料部分,作为资源垃圾处理。
	灭火器							●	参见第25页
M	墨粉							●	请咨询贩卖店、制造商
N	纳豆包装盒(托盘)		●						用水浸泡后污渍容易清洗

资源·垃圾的分类方法一览表

行	项 目	名 称	塑制 料 资 源 品	资 源	可 燃 垃 圾	不 可 燃 垃 圾	大 型 垃 圾	其 他	备 注
O	OA用纸	其他可再生的纸		●					参见第9页
P	泡沫聚乙烯	泡沫聚乙烯	●						小颗粒状作为可燃垃圾处理
P	皮带	皮带(皮革制)			●				
		皮带(有大量金属附件)				●			
瓶	瓶	瓶(食品用)		●					请将瓶盖摘除
		瓶(玻璃制花瓶、化妆品)				●			提供据点回收,参见第22页
瓶	瓶	瓶(破碎)				●			用报纸等包好,并标明「キケン」字样后丢弃
		管笋				●			
管笋	管笋	管笋(金属制)				●			
		管笋(塑料制)	●						
Q	气防震膜(包装材料)		●						
切菜板	切菜板	切菜板(塑料制)	●						30cm以上参见第14页
		切菜板(木制)			●				
	轻便摩托车							●	参见第24页
S	伞					●			30cm以上亦属于不可燃垃圾。
	摄像机					●			对便携式摄像机的据点回收,参见第21页
	厨余垃圾				●				请将水控干 为购买家庭用厨余垃圾处理机等设备者,补助部分购买费参见第27页
	手表					●			
	手电筒					●			电池部分拆除
	手机	手机(机身、电池)						●	提供据点回收执行,参见第21页,但是,无法取下电池的物品无法回收
	书架	箱柜家具					●		参见第14页
刷子	刷子	刷子(金属)				●			
		刷子(尼龙、毛质)			●				
	水壶					●			
水桶	水桶	水桶(金属)				●			30cm以上参见第14页
		水桶(塑料)	●						30cm以上参见第14页
	塑料瓶		●						瓶盖和包装作为资源垃圾处理
	塑料箱		●				●		最大的一面30cm以上参见第14页 (不足60cm者归类为资源塑料 (但是,含有铁螺丝钉等其他材质者属于大型垃圾))
	碎纸机产生的碎纸				●				不可作为资源(废纸)丢弃
T	体温计	体温计(数字式)				●			
		体温计(水银式)						●	请咨询港区回收再利用清扫事务所,参见第19页
	剃刀					●			用报纸等包好写上「キケン」字样后丢弃
	涂料							●	参见第25页
	土、砂	土、砂(园艺用)						●	参见第25页
	脱臭剂				●				
W	瓦楞纸板	未涂腊		●					
		涂腊			●				
玩具	玩具	玩具(塑料制)	●						30cm以上参见第14页
		玩具(附带马达或电池)				●			30cm以上参见第14页(电池部分拆除)
	微波炉(包括电烤箱)						●		参见第14页
X	小型手推车						●		参见第14页
	吸尘器						●		参见第14页
X	吸管		●						纸可燃
	洗发水(瓶)		●						冲洗里面然后取出
	洗衣机							●	区不予回收 参见第24页

资源回收·垃圾
收集口
请协助我们分类
实施3R政策、
减少食物浪费

塑料资源制品

资源
废纸、塑料瓶、
玻璃瓶、罐类

可燃垃圾
(易燃垃圾)

不可燃垃圾
(不易燃垃圾)

大型垃圾

其他咨询

据点回收
食物募捐
回收场所

区内不予回收的
物品、非法丢弃

努力
减少垃圾的

资源·垃圾的
分类方法一览表

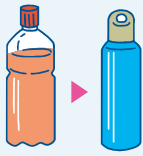
请减少
不必要的
塑料使用!

行	项目	名称	塑料 资源 制品	资 源	可 燃 垃 圾	不 可 燃 垃 圾	大 型 垃 圾	其 他	备注
X	相册	相册(纸制)			●				
		相册(附带金属)				●			
	相机				●			对数码相机提供据点回收,参考第21页	
	橡胶	橡胶制品			●			长尺寸的切断至30cm以内丢弃	
	橡皮圈				●				
	鞋	皮鞋、运动鞋、长靴等			●				
	信封	信封(纸)		●					参见第9页 与杂志、点心盒、包装纸等绑在一起后丢弃 将塑料制窗口摘除,作为塑料资源垃圾处理, 如果窗口是纸制的则直接作为资源垃圾处理
		信封(塑料制)	●						
蓄电池							●	参见第25页	
Y	牙签				●				
	牙刷	牙刷	●						
		电动牙刷				●			
	延长线				●			提供据点回收执行,参见第21页	
	眼镜				●			如果镜片与镜框是塑料制的,则作为塑料资源垃圾处理	
	烟花	烟花(已燃放)			●				用水浸泡后丢弃
		烟花(未燃放)						●	用水浸泡后丢弃
	药品							●	参见第25页
	药品包装薄膜		●						药剂本身作为可燃垃圾丢弃
	衣架	塑料制	●						挂钩处为金属的塑料制衣架仍作为资源垃圾处理
		木制			●				挂钩处为金属的木制衣架仍作为可燃垃圾处理
		铁丝制				●			
	衣类				●				只限于能再次穿着的衣服等提供据点回收,参见第22页
	衣物箱						●		参见第14页
	医疗类废弃物(居家医疗)							●	参见第20页
	婴儿车							●	参见第14页
	荧光灯					●			提供据点回收,参见第21页
	油	油(食用)			●				提供据点回收执行,参见第21页 丢弃到收集所时,请务必严密封装
		装油的容器(金属、玻璃制品)				●			
		装油的容器(塑料制品)			●				
雨具	雨具(雨衣)			●					
熨斗					●				
熨衣台						●		参见第14页	
Z	杂志		●						含书、笔记本等 参见第8页
	照片			●					
	纸袋	其他可再生的纸	●						参见第8页
	纸盒	纸盒(内侧是白色的)	●						
		纸盒(内侧不是白色的)			●				
	纸尿布			●					请将排泄物冲进厕所后再丢弃。
	竹签			●					用报纸等包好,并标明「ケケン」字样后丢弃
	自动铅笔			●					金属制品是不可燃垃圾
	自行车						●		参见第14页
	座地式椅子						●		参见第14页
	注射针							●	不予收集(含针与注射筒一体式)请退还至开具处方的医疗机构或药局 参见第20页 若针与注射筒可拆分,则注射筒作为资源塑料丢弃
	智能手机							●	提供据点回收执行,参见第22页

轻松操作不麻烦!
减少不需要的塑料

简单Action 12

1



让我们携带自备瓶吧!

让我们淘汰饮料用塑料瓶,携带自己喜欢的自备瓶及自备杯吧。目前也出现了可折叠成小体积的瓶子。

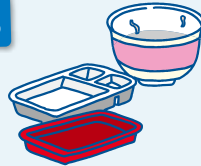
2



让我们使用自备购物袋吧

让我们不用便利店及超市的购物袋,随时携带自备购物袋出门吧。自备购物袋的大小如果有2种,将很方便。

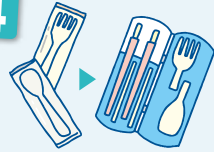
3



您不妨也自己手工制作便当如何?

如果自制便当,则可以减少在便利店、超市购买的便当容器等垃圾。建议购买食材时,自带环保购物袋,并选择包装简易的商品。


4



让我们使用自备餐具吧!

当把食物带回家吃时,也不需要食物随带的塑料制叉子及勺子。在职场,如果持有自备餐具也不会犯难。让我们明确表示“我不需要”吧。

5



让我们利用可反复使用的东西吧!

也请注意不要过多使用食品保存等上使用的便利的保鲜膜及拉链包装袋、分割菜肴的隔片等!让我们用陶器、瓶子容器及可反复使用的硅胶制品等来替代吧。让我们利用可反复使用的东西吧!

6



让我们使用替换装产品吧!

让我们使用香波、护发素、肥皂、以及圆珠笔等的替换装产品。如果容器也选择漂亮的陶瓷及玻璃制产品,那就完美了!

7



让我们选择简易包装吧!

在店里购物时,让我们拒绝过剩的包装吧。简朴的包装有助于削减家庭垃圾。让我们积极选择简易包装吧。


8



那个免费宣传品需要吗?

在街上分发的小包纸巾、团扇、气球等上也使用了塑料。由于免费往往就会伸手接下来,让我们慎重对待这样的免费宣传品吧。

9



让我们尽量不使用塑料伞吧!

能够轻松买到的塑料伞也很容易忘了不带走,或者坏了就马上扔掉。如果珍惜地使用结实的伞及折叠伞,可减少垃圾。


10



让我们充分利用再使用餐具吧!

让我们在聚会及活动中中积极用再使用餐具等代替一次性餐具,减少垃圾吧。港区出租再使用餐具也进行补助。

11



让我们注意避免买过多的东西吧!

不知不觉地就买过多的杂货也使用了很多塑料。让我们注意避免买过多的东西吧。买了后就让我们珍惜使用,减少垃圾吧。

12



让我们善于利用再生品吧!

不再使用的塑料通过正确分类后,可以被重制为塑料制品等。建议购买产品时,选择带有环保认定标记的环保型商品。

SUSTAINABLE DEVELOPMENT GOALS



关于大型台风靠近等恶劣天气时的资源回收及垃圾收集

大型台风靠近等恶劣天气时,为了保障各位区民的安全,将中止所有资源回收及垃圾收集工作,或将收集时间提前或推后。

确定中止等时,将通过港区主页、X(原Twitter)账号等发布通知。

港区环境资源回收再利用支援部

通过X(原Twitter)发布信息!



资源与垃圾分类指南 编辑·发行 港区环境回收支援部港区回收再利用清扫事务所
发行编号 2023140-5651 2024年3月发行
邮编 108-0075 港区港南 3-9-59 ☎ 03-3450-8025 📠 03-3450-8063



※请注意不要拨错电话号码