

資源とごみの分け方・出し方

台 場
地区用

家庭版

資源
プラスチック

毎 週 曜 日


午前8時まで

プラマークを目安に分別してください。



フィルム・袋 キャップ(ふた) トレイ カップ・パック

ボトル・チューブ ケース(CD、DVD等) 発泡スチロール等 その他のプラスチック



① 汚れは、古布や残り水等で落としてください。
② ふた付きの容器、または中身の見える袋に入れて出してください。

資源
ペットボトル、びん、かん、古紙

毎 週 曜 日

午前8時まで

残り水等で軽くすすいで出してください。

ペットボトル びん かん 古紙(雨の日でも回収します)

※飲食用に限る。

新聞紙・段ボール・紙パック・雑誌

その他再生可能紙
(菓子箱・トイレトーパーやラップの芯など)



ペットボトルはペットボトル回収袋または中身の見える袋に入れて出してください。
びん、かんはコンテナまたは中身の見える袋に入れて出してください。
古紙は種類別にひもでしばって出してください。その他再生可能紙は、紙袋に入れて出すか雑誌にはさんで出すこともできます。
チラシは新聞紙にはさんでください。

管路ごみ
(可燃ごみ)



汚れが落とせないプラスチック 生ごみ(水をよく切ってください) 資源に出せない紙類

ゴム・皮革製品 CD・ビデオテープ等 衣類・紙おむつ等(排せつ物はトイレに流してください。)

管路に投入してください。

- 投入禁止ランプが点灯しているときは投入できません。
- おおむね25cm以下に切ってから投入してください。
- 投入口付近にごみを放置しないでください。
- 管路に投入する袋は、投入可能なものをご使用ください。

台場地区は、「管路収集システム」により、ごみを収集・運搬しています。ごみを投入すると、地下の管路を通して、直接有明清掃工場に搬入され、焼却されます。これは台場地区専用のもので、転居の際はご注意ください。

管路不適ごみ
(不燃ごみ)

毎 月 曜 日

午前8時まで



陶磁器・ガラス類 使い捨てカイロ 金属製品 電球・蛍光灯

刃物は新聞紙等に包んで「キケン」と表記してください。

電球・蛍光灯は購入時のケース等に入れてください。※蛍光灯は、拠点回収も実施しています。(電球は除く)

カセットボンベ等は、中身を使い切ってから、袋に「キケン」と表記して、他の不燃ごみとは別の袋で出してください。

30cm未満の小型家電製品 ※30cm以上のものは粗大ごみです。

カセットボンベ スプレー缶・ライター

管路収集不適物コンテナに入れてください。

- 管路ごみ・資源は、管路収集不適物用コンテナに入れないでください。
- 以下のものは区では収集できません。メーカー・販売店にお問い合わせください。

石油類、塗料、薬品類、バッテリー、消火器、タイヤ、ピアノ、金庫等


粗大ごみ
(事前申込制 有料)

※持ち込みについては一部有料

おおむね一辺が30cm以上のものは粗大ごみです。事業所から出る粗大ごみは区では収集できません。廃棄物処理業者に委託してください。

粗大ごみ受付センター **TEL:03-6747-9253** (受付時間 月~土) 8:00~19:00
インターネット受付(24時間受付) <https://ecolife.e-tumo.jp/sodai-minato-tokyo-u/>

●管路ごみをのぞいて、決められた曜日の午前8時までに出してください。●

 みなとコール(港区コールセンター) TEL:03-5472-3710 港区みなとリサイクル清掃事務所 TEL:03-3450-8025
(年中無休 7:00~23:00) FAX:03-5777-8752 (月~土 7:40~17:15) FAX:03-3450-8063

How to properly separate and dispose of recyclable resources and garbage

Daiba District

Households

Recyclable plastics

Every Week


Day

By **8 a.m.**

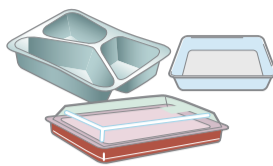
Please sort out the plastics with identification mark "Pla Mark" (♻️) as recyclable plastic. Please rinse before disposal.



Film and bags



Caps (lids)



Trays



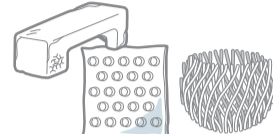
Cups and packages



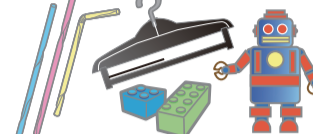
Bottles and tubes



Cases (CD, DVD, etc.)



Styrofoam, etc.



Other plastics



- Clean with rags, water, etc.
- Put in a plastic bag that reveals its contents, then place the plastic bag in the container for recyclable plastics.

Plastic bottles, bottles, cans, recyclable paper

Every Week

Day

By **8 a.m.**

Rinse before disposal



Plastic bottles



Plastic bottles only



Bottles



Bottles only



Cans




Cans only

※Only for food and drinks

Also collected on rainy days



Newspapers, cardboards, paper cartons, miscellaneous paper



Other recyclable paper (snack boxes, toilet paper and cling wrap core, etc.)

PET bottles

Place PET bottles into bags designated for PET bottles or into clear plastic bags.

Bottles · Cans

Place bottles and cans into a clear plastic bag or their designated containers.

Recyclable paper

Bind paper together with string according to type. Other recyclable paper can be disposed of in paper bags or taken out placed between magazines.

Stuff flyers between newspapers.

Waste for garbage chute (Combustible waste)



Uncleanable plastics




Kitchen waste (Drain water well)



Unrecyclable paper



Rubber, leather products



CD, videotape, etc.



Clothes, paper diaper, etc. (Remove filth before disposal)

Please throw into garbage chute.

- Cannot be used when the no disposal light is on.
- Cut into pieces of 25cm or smaller before disposal.
- Do not leave waste near the collection slots.
- Do not dispose of bags that are not appropriate for collection pipelines.


Waste is collected in the Daiba district by the "Garbage chute system". When waste is thrown in, it passes through the underground pipeline and is transported directly to the Ariake incineration plant, where it is incinerated. When moving to a new address, please note that this system is exclusive to the Daiba area.

Waste not for garbage chute collection (Incombustible waste)

Every Week

Day

By **8 a.m.**

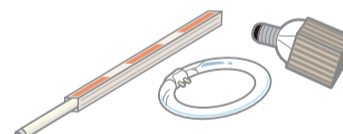


Ceramics, glasses



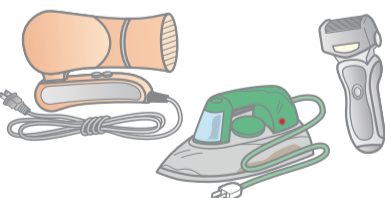
Metallic products

Wrap cutting tools in newspapers, etc. and mark "キケン" (DANGEROUS).

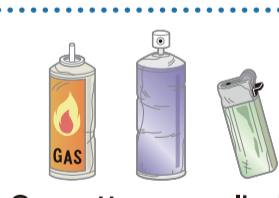


Light bulbs, fluorescent lights

Place light bulbs and fluorescent lights in the cases, etc. that they were in when purchased. *Fluorescent lights are also collected at collection sites. (excluding light bulbs)



Small-sized home appliances of less than 30 cm
*Anything longer than 30 cm is large-sized waste.



Cassette gas cylinder, spray can, lighter

Dispose of cassette gas cylinders in bags separately from other incombustible waste upon emptying their contents and marking them with "キケン" (DANGEROUS).

Place in containers for items not for garbage chute.

- Do not place waste for garbage or resources into the container that is not for chute. The items below are not collected by the city, please contact the manufacturers or dealers.

Petroleum-based substances, paint, chemicals, batteries, fire extinguishers, tires, pianos, safes, etc.

Large-sized waste Application System (with charges)

*Charges apply for some bringings

Anything longer than 30 cm is large-sized waste.

Large-sized waste from businesses is not collected by the city. Please commission such waste to private waste disposers.

Large-sized waste Reception Center

TEL: 03-6747-9253 (Available Monday-Saturday) 8:00~19:00
By Internet (Accepted 24 hours) <https://ecolife.e-tumo.jp/sodai-minato-tokyo-u/>

● Excluding waste for garbage chute collection, please put out by 8 a.m. on the specified days of the week. ●



Minato Call (Minato City Call Center) TEL:03-5472-3710
(Open all year 7:00~23:00) FAX: 03-5777-8752

Minato Recycling and Waste Management Office TEL:03-3450-8025
(Mon - Sat 7:40~17:15) FAX: 03-3450-8063