

# 第 29 回 港区民世論調査

平成 26 年 3 月

(2014 年)

港 区



## はじめに

港区では、区民の誰もが夢と希望を持って安心して暮らせる地域社会を築くため、参画と協働を区政運営の基本姿勢として、各総合支所を中心に様々な施策に取り組んでおります。

区政運営のための計画づくりや施策の推進にあたっては、区民の皆さんからの多様なご意見やご要望を把握・分析し、的確に反映させていくことが大切です。

そのため、区では、広聴はがきや広聴メールをはじめ、区政モニター制度、区民意見募集（パブリックコメント）など各種の広聴活動を行っており、この「港区民世論調査」もその一つとして二年に一度実施しています。

29回目となる今回の調査では、区政に対する意識や生活の変化などの経年で行っている調査項目に加え、来年度が新たな港区基本計画（平成27年度から平成32年度）の策定年度であることから、基本計画についてお伺いしました。また、区政運営の最優先課題として位置付けている防災対策や今年度にガイドラインを策定する区民協働についてなど、区民の皆さんの生活に関係が深い事項を選びアンケート調査を行いました。

本書は、今回の調査結果を取りまとめたものです。区民の皆さんに公表するとともに、今後の区政運営や施策の推進、計画立案の基礎資料として広く活用してまいります。

港区世論調査にご協力いただきました皆さんには、改めまして心からお礼を申し上げます。

平成26年3月

港区長 **武井雅昭**

---

<b>第1章 調査の概要</b> .....	1
1. 調査目的 .....	3
2. 調査設計 .....	3
3. 調査内容 .....	3
4. 回収結果 .....	3
5. 居住地区／区域区分 .....	4
6. 居住地区／区域別回収結果 .....	5
7. 報告書の見方 .....	6
8. 標本誤差 .....	7
<b>第2章 調査回答者の属性</b> .....	9
1. 性別 .....	11
2. 年代別 .....	11
3. 性／年代別 .....	11
4. 住居形態別 .....	12
5. 職業別 .....	12
6. 居住地区別 .....	12
7. 国籍別 .....	13
<b>第3章 調査結果の概要</b> .....	15
<b>第4章 調査結果の詳細</b> .....	45
1. 定住意向	
(1) 居住期間 .....	47
(2) 定住意向 .....	49
(3) 転出意向理由 .....	50
2. 区政全般	
(1) 区政への関心度 .....	54
(2) 区長名の認知状況 .....	57
(3) 区の行政サービスなどの情報入手方法 .....	59
(4) 区からの情報の提供状況の的確さ .....	62
(5) 「みなとコール（コールセンター）」の認知状況 .....	64
(6) 「区民の声センター」の認知状況 .....	66
(7) 区民からの意見等に、区の考え方等をホームページで公表していることの認知状況 .....	68

# 目 次

---

## 3. 区基本計画

- (1) 新たな港区基本計画策定に対する認知状況 ..... 70
- (2) 「みなとタウンフォーラム」の認知状況 ..... 73
- (3) 港区基本計画に対する考え ..... 76
- (4) 港区基本計画で特に重点的に取り組むべき政策 ..... 80

## 4. 区の協働の推進

- (1) 地域への愛着度 ..... 83
- (2) 地域社会に役立つ活動への参加意向 ..... 86
- (3) 過去1年間の地域活動やイベントへの参加状況 ..... 89
- (4) 地域活動やイベントに参加したことによって得たもの ..... 93
- (5) 地域の課題 ..... 95

## 5. 健康づくりの推進

- (1) がん緩和ケア事業の認知状況 ..... 99
- (2) 1週間の平均歩数 ..... 101
- (3) かかりつけ歯科医の有無 ..... 103
- (4) かかりつけ歯科医からの指導内容 ..... 105
- (5) 喫煙状況 ..... 106

## 6. 栄養と食生活

- (1) 野菜の摂取状況 ..... 108
- (2) 果物の摂取状況 ..... 110
- (3) 脂肪摂取に対する意識 ..... 112
- (4) 塩分摂取に対する意識 ..... 114
- (5) 栄養成分表示に対する意識 ..... 116
- (6) 健康食品（サプリメント）の利用状況 ..... 118
- (7) 健康食品（サプリメント）利用時の医師への相談状況 ..... 120

## 7. 災害に強い街づくり

- (1) 地域で不安を感じる自然災害 ..... 122
- (2) 地震災害に対して重要な行政の取り組み ..... 126
- (3) 高層住宅（6階以上）で重要な防災対策 ..... 130
- (4) 高層住宅で取り組んでいる防災対策 ..... 133
- (5) 高層住宅防災組織に対する資機材の助成制度の認知状況 ..... 135
- (6) 資機材の助成制度の活用についての考え ..... 137
- (7) 防災アドバイザーを派遣する助成制度の認知状況 ..... 139

---

（8）防災アドバイザーを派遣する助成制度の活用についての考え	141
（9）災害時要援護者の安否確認制度の認知状況	142
（10）災害時要援護者が安全に安心して避難行動をするために必要なこと	144
（11）帰宅困難者対策に望むこと	146
（12）帰宅困難者となった場合にする事	148
（13）災害に備えて企業が行うべき活動	151
（14）災害に備えて企業が地域のために行うべき活動	154
（15）災害発生時に有効な情報収集手段	157
（16）災害時に区から配信してほしい情報	160
<b>8. 生活安全</b>	
（1）普段の生活の中での不安	162
（2）学びたい知識	165
<b>9. スポーツ</b>	
（1）1年間に行った運動やスポーツ	167
（2）運動やスポーツを行った年間の日数	169
（3）運動やスポーツを行っている場所	171
（4）1年間に観戦したスポーツ	173
（5）スポーツ観戦をした場所	175
<b>10. 第68回国民体育大会開催</b>	
（1）国体が開催され、港区でなぎなた競技が実施されたことの認知状況	177
（2）「ゆりーと」の認知状況	179
<b>付録① 調査票</b>	181
<b>付録② 相関表</b>	219

# 第 1 章 調査の概要





## 1. 調査目的

区政に関する区民の認識・意向および区民の生活意識などを把握し、その結果を予算編成および今後の区の施策を企画立案するための基礎的な資料として活用することで、区民参加による区政運営に資することを目的とする。

## 2. 調査設計

調査地域	港区全域
調査対象	港区在住の満 20 歳以上の男女個人（外国人を含む）
標本数	2,000 標本
標本抽出	住民基本台帳からの無作為抽出 ①港区住民基本台帳から、地区・区域町丁目対応表（4 ページ参照）を参考に、全対象を地区→町→丁目→番→号→アイウエオの順で並べる。 ②インターバル（I）とスタートナンバー（S）を定める。 ③スタートナンバー（S）から始めて S + 1、S 2 + 1、S 3 + 1・・・を定め、その位置にある対象者を標本とする。
調査方法	郵送法（郵送配布－郵送回収・はがき督促を 1 回）
調査期間	平成 25 年 11 月 27 日（水）～12 月 13 日（金）
調査機関	株式会社エスピー研

## 3. 調査内容

第 29 回港区民世論調査は、次の 10 のテーマについて行った。

調査テーマ	問番号
1. 定住意向	問 1・問 2
2. 区政全般	問 3～問 9
3. 区基本計画	問 10～問 13
4. 区の協働の推進	問 14～問 18
5. 健康づくりの推進	問 19～問 22
6. 栄養と食生活	問 23～問 28
7. 災害に強い街づくり	問 29～問 42
8. 生活安全	問 43・問 44
9. スポーツ	問 45・問 46
10. 第 68 回国民体育大会開催	問 47・問 48

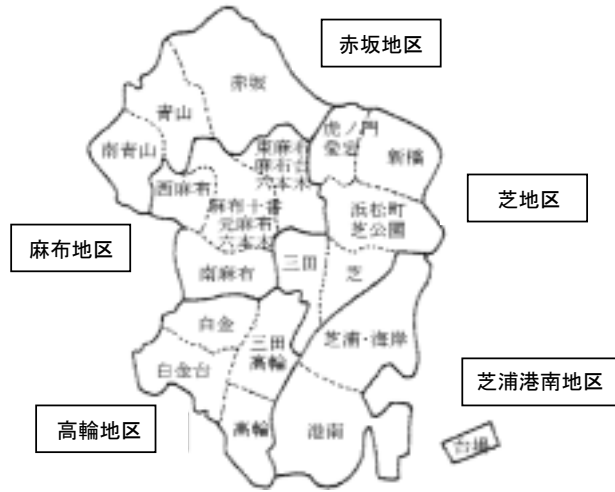
## 4. 回収結果

標本数	2,000 標本
有効回収数	653 人（内訳／日本国籍 634 人、外国籍 19 人）
有効回収率	32.7%

## 5. 居住地区／区域区分

居住地区の集計にあたっては、地域的特性を把握するために、各総合支所管轄に基づき、港区内を5地区、19区域に分けた。対象地区・区域の総合支所管轄および該当町丁目は次のようになる。

### ◆居住地区・区域区分図



### ◆居住地区・区域該当町丁目表

地区	区域	面積(km <sup>2</sup> )	人口(人)	外国人人口(人)	港区町丁目
港区全体		20.339	216,682	18,256	
芝地区	1 新橋	1.097	4,981	307	東新橋1~2丁目、新橋1~6丁目、西新橋1~3丁目
	2 虎ノ門・愛宕	0.577	3,023	451	虎ノ門1~5丁目、愛宕1~2丁目
	3 浜松町・芝公園	1.367	6,013	497	浜松町1~2丁目、芝大門1~2丁目、芝公園1~4丁目、海岸1丁目
	4 芝	0.701	12,264	750	芝1~5丁目
	5 三田	0.677	8,789	632	三田1~3丁目
麻布地区	6 東麻布・麻布台・六本木	1.026	11,533	1,962	麻布台1~3丁目、東麻布1~3丁目、麻布永坂町、麻布狸穴町、六本木1~4丁目
	7 麻布十番・元麻布・六本木	1.181	14,492	2,312	麻布十番1~4丁目、元麻布1~3丁目、六本木5~7丁目
	8 南麻布	0.994	12,808	1,783	南麻布1~5丁目
	9 西麻布	0.586	8,890	923	西麻布1~4丁目
赤坂地区	10 赤坂	2.146	15,379	2,350	元赤坂1~2丁目、赤坂1~9丁目
	11 青山	0.987	6,330	303	南青山1~2丁目、北青山1~2丁目
	12 南青山	0.873	10,510	448	南青山3~7丁目、北青山3丁目
高輪地区	13 三田・高輪	0.912	21,325	833	三田4~5丁目、高輪1~2丁目
	14 高輪	0.711	7,847	383	高輪3~4丁目
	15 白金	0.747	15,432	851	白金1~6丁目
	16 白金台	0.997	9,905	619	白金台1~5丁目
芝浦港南地区	17 芝浦・海岸	2.000	23,022	1,452	芝浦1~4丁目、海岸2~3丁目
	18 港南	2.199	18,960	1,042	港南1~5丁目
	19 台場	0.561	5,179	358	台場1~2丁目

※人口は平成25年11月1日現在

## 6. 居住地区／区域別回収結果

標本数 2,000 標本

有効回収標本数 653 標本 (有効回収率 32.7%)

## 地区・区域別回収結果

		満20歳以上の人口 (外国人含む) (構成比)	標本数	有効 回収数	有効 回収率
港区全体		200,417 (100.0%)	2,000	653	32.7%
芝地区	小計	33,331 (16.6%)	351	118	33.6
	1 新橋	4,911 (2.5%)	47	18	38.3
	2 虎ノ門・愛宕	3,067 (1.5%)	28	8	28.6
	3 浜松町・芝公園	5,747 (2.9%)	62	21	33.9
	4 芝	11,621 (5.8%)	125	43	34.4
	5 三田	7,985 (4.0%)	89	28	31.5
麻布地区	小計	46,843 (23.4%)	518	144	27.8
	6 東麻布・麻布台・六本木	11,921 (5.9%)	137	36	26.3
	7 麻布十番・元麻布・六本木	14,277 (7.1%)	157	44	28.0
	8 南麻布	12,285 (6.1%)	133	39	29.3
	9 西麻布	8,360 (4.2%)	91	25	27.5
赤坂地区	小計	30,496 (15.2%)	290	80	27.6
	10 赤坂	15,489 (7.7%)	176	44	25.0
	11 青山	5,700 (2.8%)	54	12	22.2
高輪地区	12 南青山	9,307 (4.6%)	60	24	40.0
	小計	48,802 (24.4%)	462	158	34.2
	13 三田・高輪	18,859 (9.4%)	177	47	26.6
	14 高輪	7,075 (3.5%)	61	31	50.8
	15 白金	14,050 (7.0%)	141	48	34.0
芝浦港南地区	16 白金台	8,818 (4.4%)	83	32	38.6
	小計	40,945 (20.4%)	379	142	37.5
	17 芝浦・海岸	20,486 (10.2%)	174	63	36.2
	18 港南	16,207 (8.1%)	167	65	38.9
	19 台場	4,252 (2.1%)	38	14	36.8
	(無回答)			11	

※人口は平成25年11月1日現在

## 7. 報告書の見方

- ・本文、表、グラフなどに使われる「n」は、各設問に対する回答者数である。
- ・百分率（%）の計算は、小数第2位を四捨五入し、小数第1位まで表示した。したがって、単数回答（1つだけ選ぶ問）においても、四捨五入の影響で、%を足し合わせて100%にならない場合がある。
- ・複数回答（2つ以上選んでよい問）においては、%の合計が100%を超える場合がある。
- ・本文、表、グラフは、表示の都合上、調査票の選択肢等の文言を一部簡略化している場合がある。
- ・回答者数が30未満の場合、比率が上下しやすいため、傾向を見るにとどめ、本文中では触れていない場合がある。
- ・数値を考察するにあたっては、表現をおおむね以下のとおりとしている。

例	表現
20.0～20.4%	2割
20.5～20.9%	約2割
21.0～23.9%	2割を超える
24.0～26.4%	2割半ば
26.5～28.9%	3割近く
29.0～29.4%	約3割
29.5～29.9%	3割

- ・時系列比較を見る上で、港区民世論調査は、調査回によって次のように標本設定が異なるので、注意が必要である。

今回調査（平成25年）は過去9回同様、設計標本2,000標本と、それまでの5,000標本に比べて数が少ないため、以前の調査に比べて計算上の標本誤差はやや大きくなる。

（「8. 標本誤差」参照）

調査回	調査方法	設計標本数	有効回収数
第1回（昭和51年）～第9回（昭和60年）	面接法	2,000 標本	1,600 標本程度
第10回（昭和61年）	郵送法	15,000 標本	9,114 標本
第11回（昭和62年）～第19回（平成7年）	郵送法	5,000 標本	3,100 標本程度
第20回（平成8年）	郵送法	2,000 標本	1,205 標本
第21回（平成9年）	郵送法	2,000 標本	1,203 標本
第22回（平成11年）	郵送法	2,000 標本	1,204 標本
第23回（平成13年）	郵送法	2,000 標本	1,003 標本
第24回（平成15年）	郵送法	2,000 標本	1,030 標本
第25回（平成17年）	郵送法	2,000 標本	730 標本
第26回（平成19年）	郵送法	2,000 標本	858 標本
第27回（平成21年）	郵送法	2,000 標本	911 標本
第28回（平成23年）	郵送法	2,000 標本	696 標本
第29回（平成25年）	郵送法	2,000 標本	653 標本

## 8. 標本誤差

標本誤差は次式で得られ、①比率算出の基数（n）、②回答の比率（p）によって誤差幅が異なる。

$$\text{標本誤差} = \pm 2 \sqrt{\frac{N-n}{N-1} \times \frac{p(1-p)}{n}}$$

N = 母集団数（港区の20歳以上の人口）  
n = 比率算出の基数（回答者数）  
p = 回答の比率（%）

今回の調査結果の標本誤差は下記のようになる。

回答比率(P) 基数(n)	90%または 10%程度	80%または 20%程度	70%または 30%程度	60%または 40%程度	50%程度
1,000	±1.90	±2.53	±2.90	±3.10	±3.16
900	±2.00	±2.67	±3.06	±3.27	±3.33
800	±2.12	±2.83	±3.24	±3.46	±3.54
653	±2.35	±3.13	±3.59	±3.83	±3.91
500	±2.68	±3.58	±4.10	±4.38	±4.47
300	±3.46	±4.62	±5.29	±5.66	±5.77

注) この表の見方

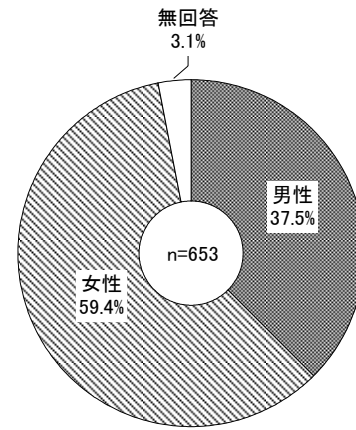
標本誤差とは、今回のように全体（母集団）の中から一部を抽出して行う標本調査では、全体を対象に行った調査と比べ、調査結果に差が生じることがあり、その誤差のことをいう。この誤差は、標本の抽出方法や標本数によって異なるが、その誤差を数学的に計算することが可能である。その計算式を今回の調査にあてはめて算出したのが、上記の表である。見方としては、例えば、「ある設問の回答者数が653人であり、その設問中の選択肢の回答比率が60%であった場合、その回答比率の誤差の範囲は最高でも±3.83%以内(56.17～63.83%)である」とみることができる。

## 第2章 調査回答者の属性



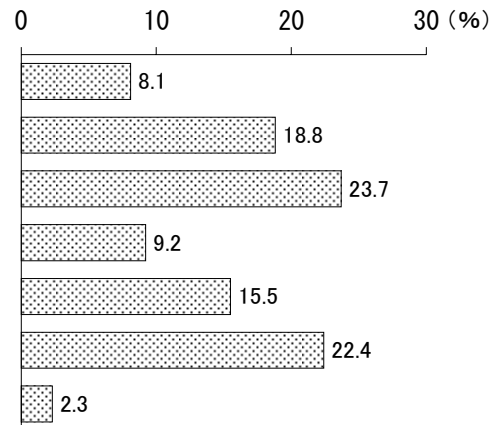
1. 性別

	基数	構成比
1 男性	245	37.5%
2 女性	388	59.4
(無回答)	20	3.1
合計	653	100.0



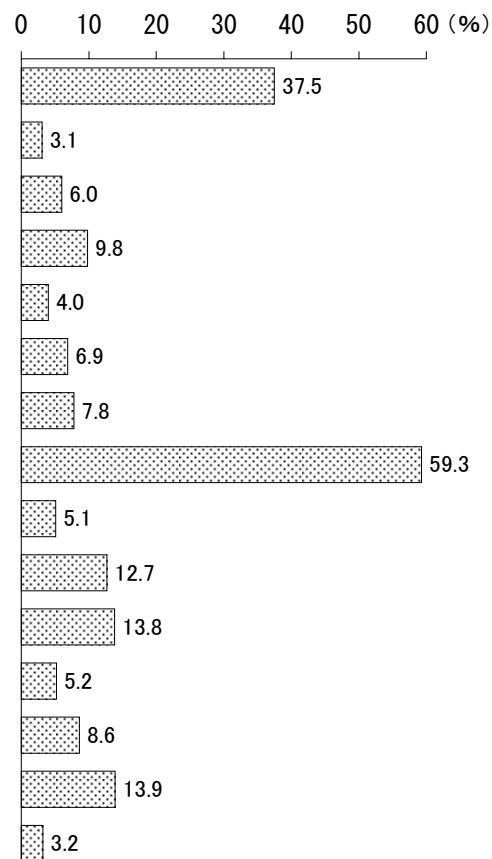
2. 年代別

	基数	構成比
1 20歳代	53	8.1%
2 30歳代	123	18.8
3 40歳代	155	23.7
4 50歳代	60	9.2
5 60歳代	101	15.5
6 70歳以上	146	22.4
(無回答)	15	2.3
合計	653	100.0



3. 性／年代別

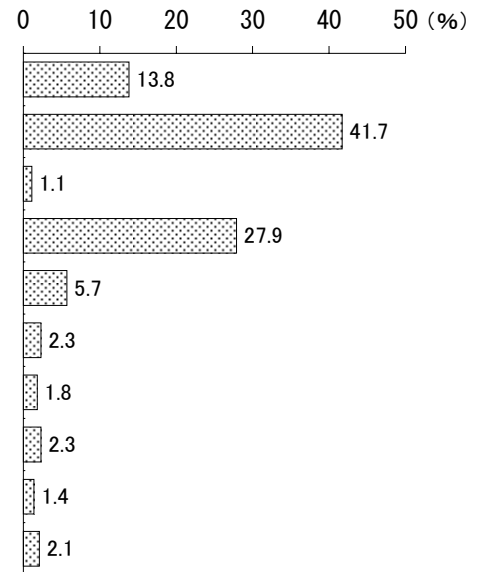
	基数	構成比
1 男性 (計)	245	37.5%
2 20歳代	20	3.1
3 30歳代	39	6.0
4 40歳代	64	9.8
5 50歳代	26	4.0
6 60歳代	45	6.9
7 70歳以上	51	7.8
8 女性 (計)	387	59.3%
9 20歳代	33	5.1
10 30歳代	83	12.7
11 40歳代	90	13.8
12 50歳代	34	5.2
13 60歳代	56	8.6
14 70歳以上	91	13.9
(無回答)	21	3.2
合計	1,285	100.0





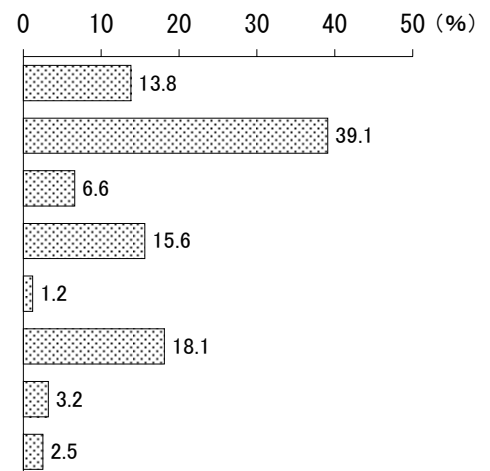
4. 住居形態別（単数回答）

	基数	構成比
1 持家（一戸建）	90	13.8%
2 持家（マンション）	272	41.7
3 借家（一戸建）	7	1.1
4 民間の賃貸マンション・アパート	182	27.9
5 都営住宅・区営住宅・区立住宅	37	5.7
6 UR（旧公団）・公社の賃貸住宅	15	2.3
7 社宅・公務員宿舎	12	1.8
8 寮・寄宿舎・住み込み・間借り	15	2.3
9 その他	9	1.4
（無回答）	14	2.1
合計	653	100.0



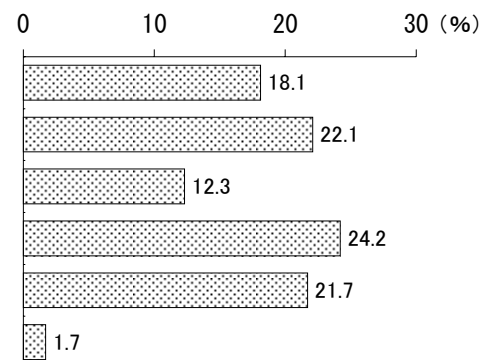
5. 職業別（単数回答）

	基数	構成比
1 自営業主・家族従業	90	13.8%
2 会社員・団体職員・公務員	255	39.1
3 アルバイト・パートタイマー	43	6.6
4 家事専業	102	15.6
5 学生	8	1.2
6 無職	118	18.1
7 その他	21	3.2
（無回答）	16	2.5
合計	653	100.0



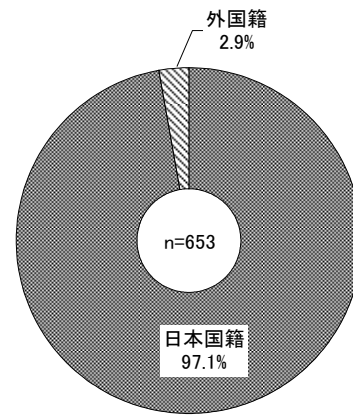
6. 居住地区別（単数回答）

	基数	構成比
1 芝地区	118	18.1%
2 麻布地区	144	22.1
3 赤坂地区	80	12.3
4 高輪地区	158	24.2
5 芝浦港南地区	142	21.7
（無回答）	11	1.7
合計	653	100.0



7. 国籍別

	基数	構成比
1 日本国籍	634	97.1%
2 外国籍	19	2.9
合 計	653	100.0



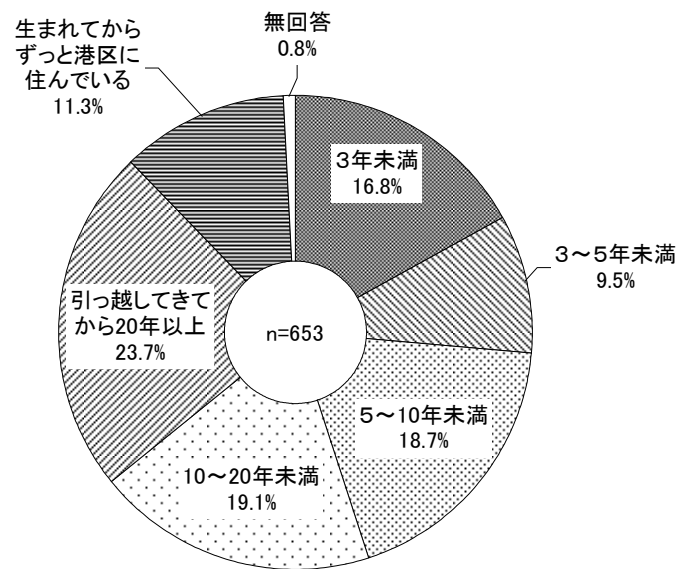
## 第3章 調査結果の概要



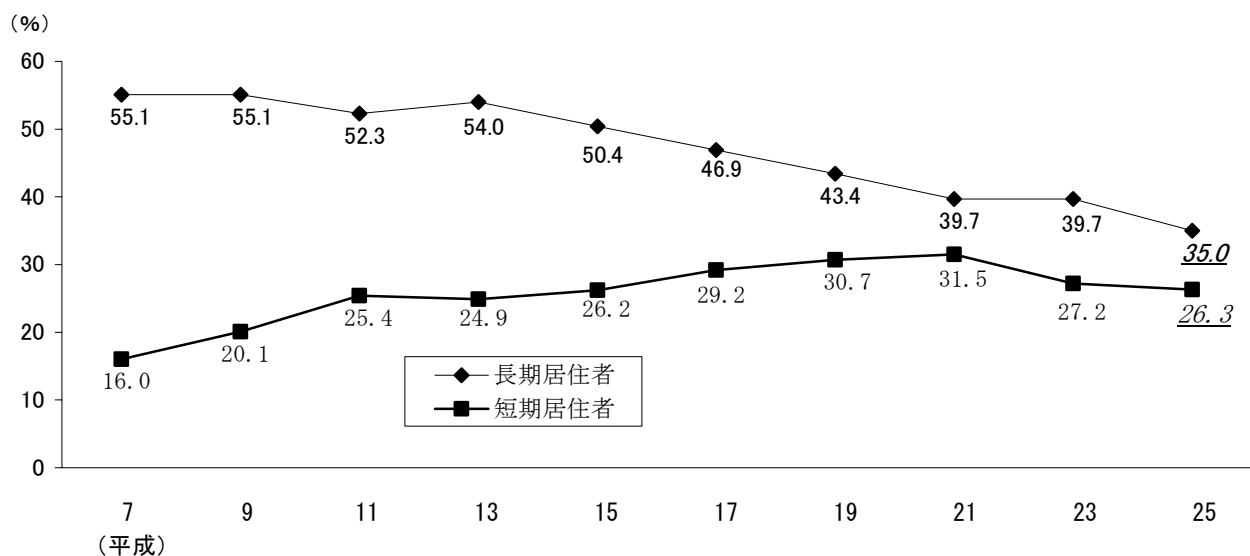
## 1. 定住意向

### (1) 居住期間

港区に住んで何年になるか聞いたところ、「引っ越してきてから20年以上」(23.7%)が2割を超えて最も高く、これに「生まれてからずっと港区に住んでいる」(11.3%)を合わせた『長期居住者』(35.0%)は3割半ばとなっている。また、「5～10年未満」(18.7%)と「10～20年未満」(19.1%)を合わせた『中期居住者』(37.8%)は4割近く、「3年未満」(16.8%)と「3～5年未満」(9.5%)を合わせた『短期居住者』(26.3%)は2割半ばとなっている。



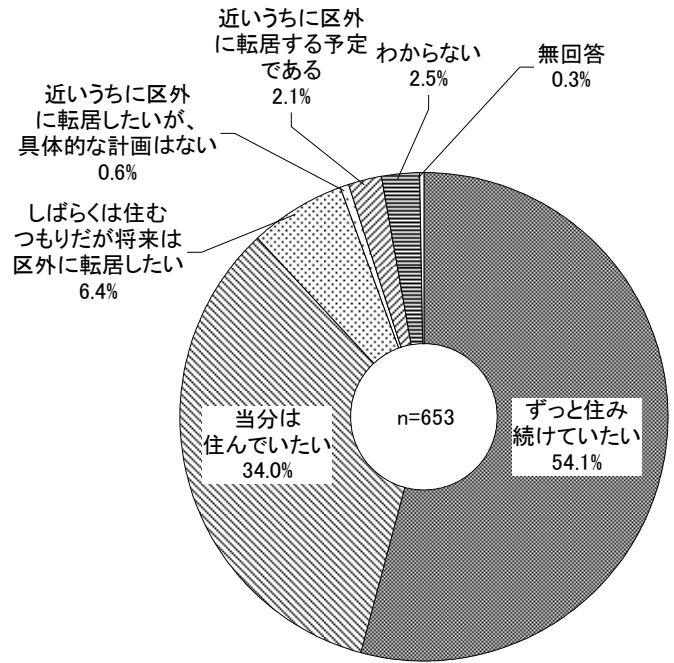
居住期間（時系列比較）



過去の調査と比較すると、『長期居住者』は平成13年度調査以降減少傾向にあり、今回調査では平成23年度調査より4.6ポイント減少している。また、増加傾向にあった『短期居住者』は、平成21年度をピークに減少し、今回調査では平成23年度調査より0.9ポイント減少している。

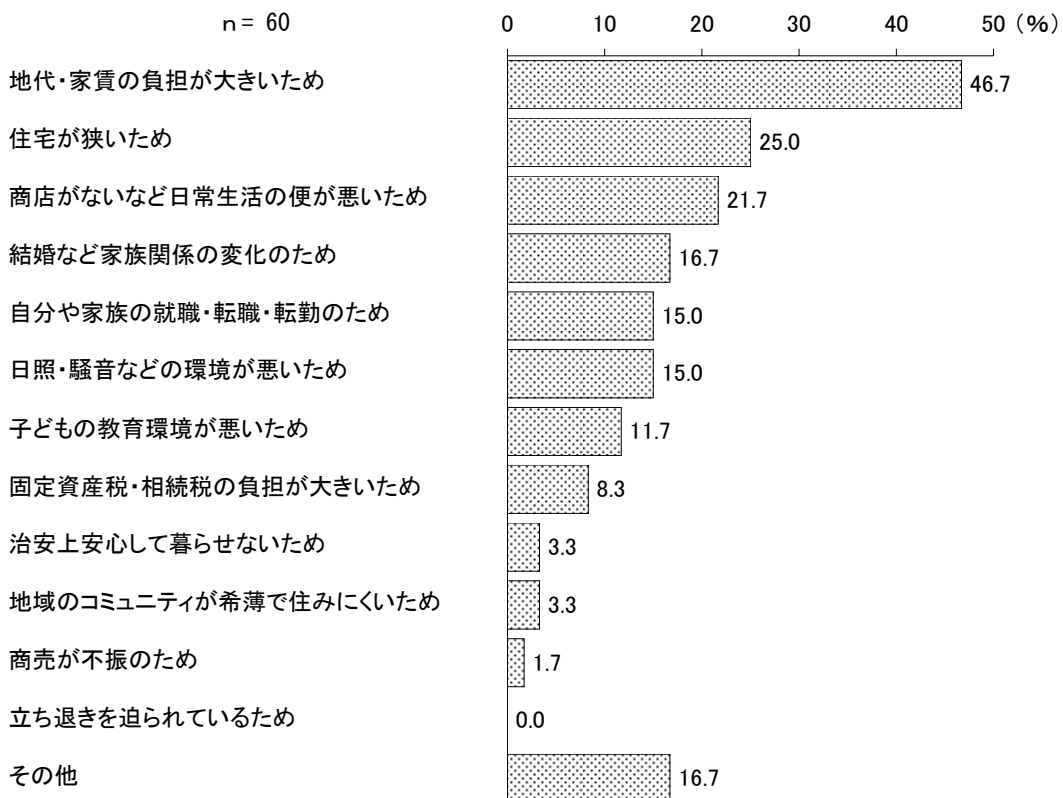
## (2) 定住意向

これからも港区に住み続けたいと思うか聞いたところ、「ずっと住み続けていたい」(54.1%)が5割半ばで最も高く、これに「当分は住んでいたい」(34.0%)を合わせた『定住意向』(88.1%)は9割近くとなっている。一方、「しばらくは住むつもりだが将来は区外に転居したい」(6.4%)と「近いうちに区外に転居したいが、具体的な計画はない」(0.6%)と「近いうちに区外に転居する予定である」(2.1%)を合わせた『転出意向』(9.1%)は1割未満となっている。



## (3) 転出意向理由

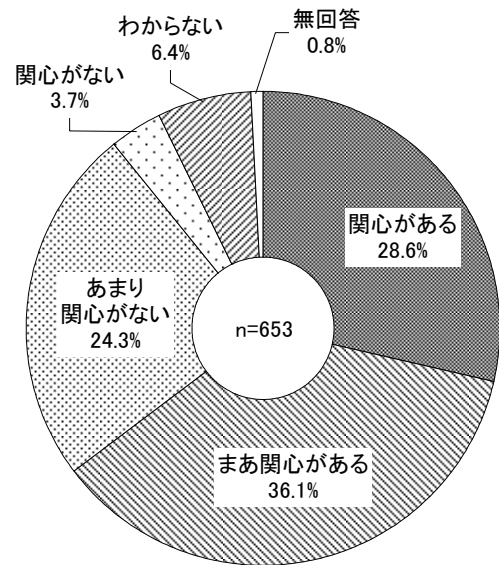
転出意向のある人に、その理由を聞いたところ、「地代・家賃の負担が大きい」(46.7%)が5割近くで最も高く、次いで「住宅が狭いため」(25.0%)、「商店がないなど日常生活の便が悪い」(21.7%)、「結婚など家族関係の変化のため」(16.7%)などと続いている。



## 2. 区政全般

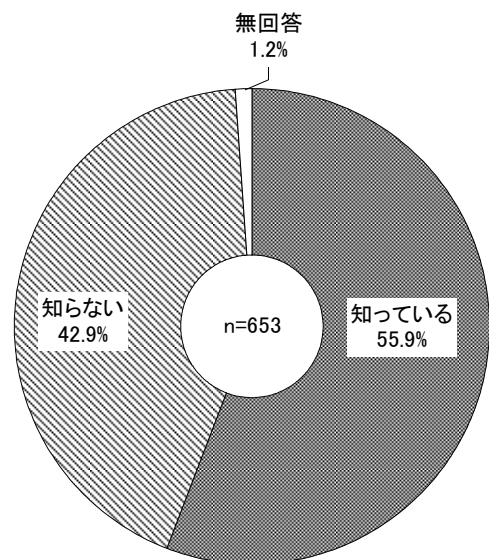
### (1) 区政への関心度

港区政に関心があるか聞いたところ、「まあ関心がある」(36.1%)が3割半ばで最も高く、これに「関心がある」(28.6%)を合わせた『関心がある』(64.7%)は6割半ばとなっている。一方、「あまり関心がない」(24.3%)と「関心がない」(3.7%)を合わせた『関心がない』(28.0%)は3割近くとなっている。



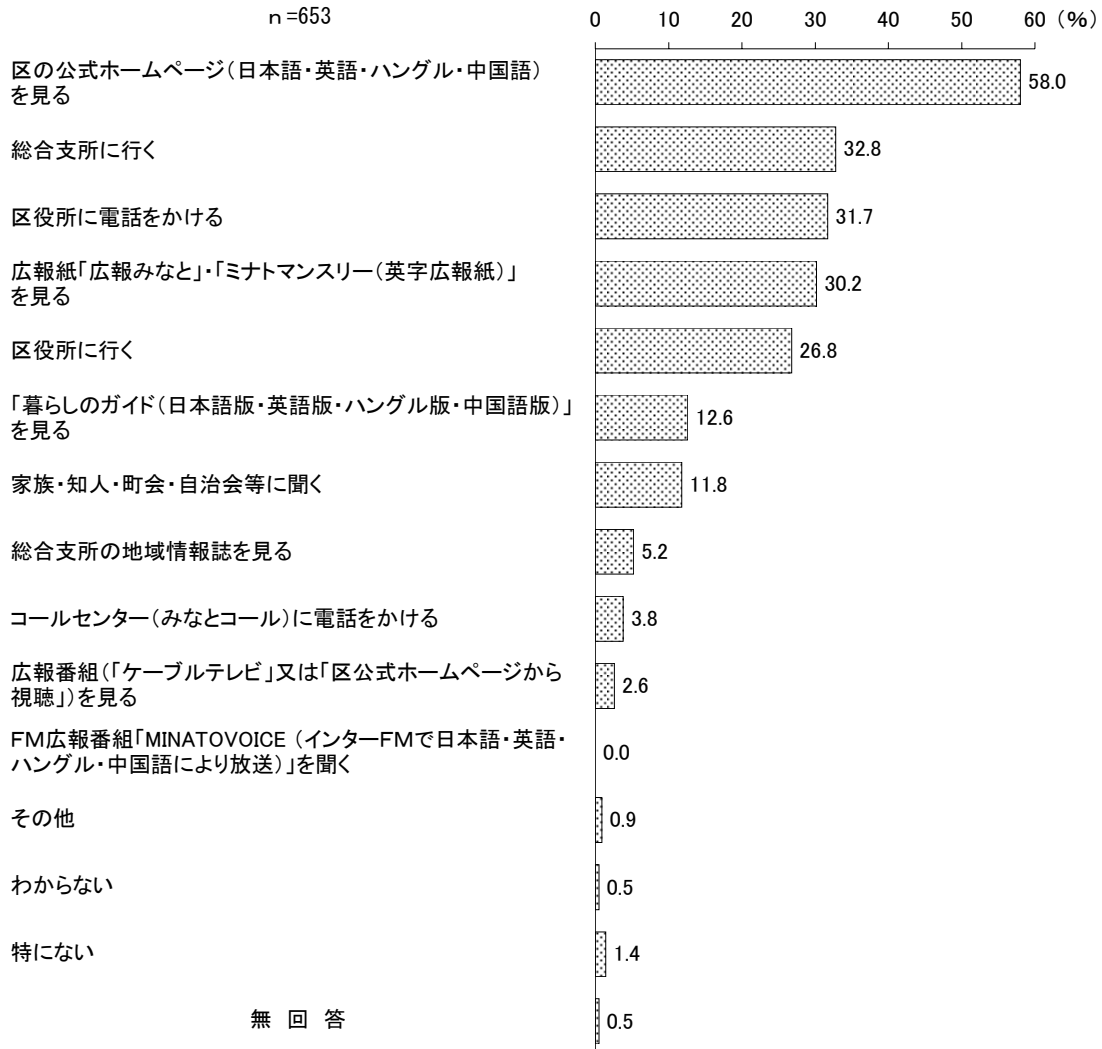
### (2) 区長名の認知状況

港区長の名前を知っているか聞いたところ、「知っている」(55.9%)が5割半ば、「知らない」(42.9%)は4割を超えている。



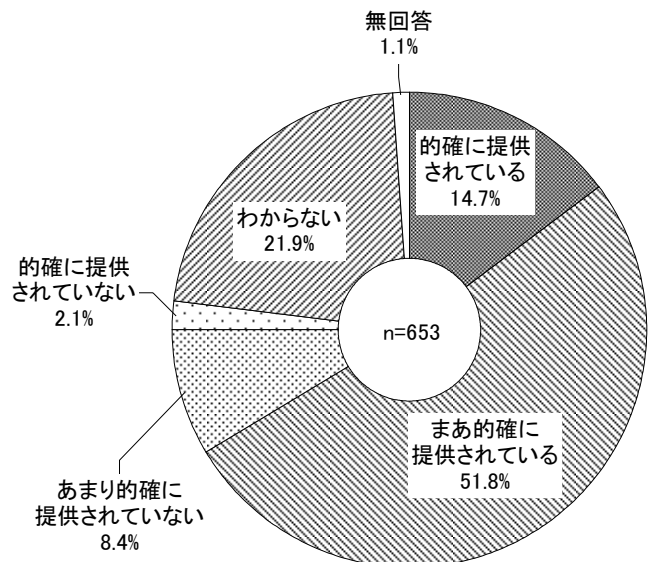
### (3) 区の行政サービスなどの情報入手方法

区の行政サービスや手続きの方法を知りたいとき、どのように情報を入手するか聞いたところ、「区の公式ホームページ（日本語・英語・ハングル・中国語）を見る」（58.0%）が6割近くで最も高く、次いで「総合支所に行く」（32.8%）、「区役所に電話をかける」（31.7%）、「広報紙『広報みなと』・『ミナトマンスリー（英字広報紙）』を見る」（30.2%）などと続いている。



### (4) 区からの情報の提供状況の的確さ

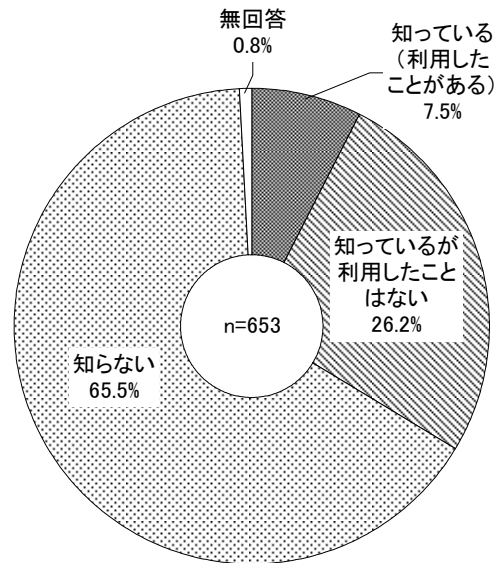
区から必要かつ十分な情報が的確に提供されていると思うか聞いたところ、「まあ的確に提供されている」（51.8%）が5割を超えて最も高く、これに「的確に提供されている」（14.7%）を合わせた『的確に提供されている』（66.5%）は7割近くとなっている。一方、「あまり的確に提供されていない」（8.4%）と「的確に提供されていない」（2.1%）を合わせた『的確に提供されていない』（10.5%）は約1割となっている。





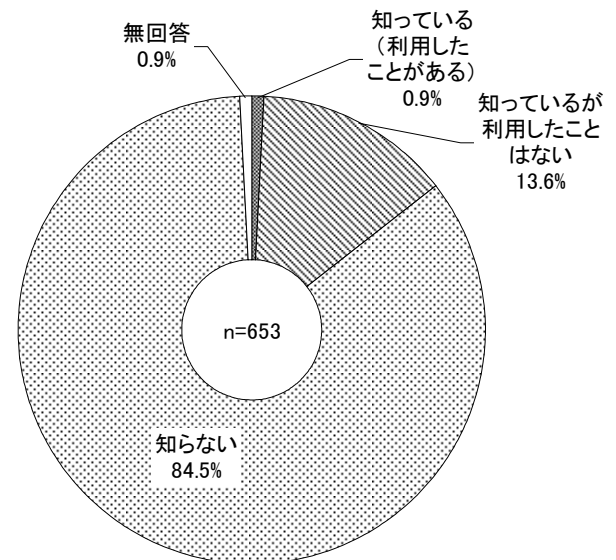
(5) 「みなとコール (コールセンター)」の認知状況

「みなとコール (コールセンター)」を知っているか聞いたところ、「知っている (利用したことがある)」(7.5%) と「知っているが利用したことはない」(26.2%) を合わせた『知っている』(33.7%) は3割を超えている。一方、「知らない」(65.5%) が6割半ばとなっている。



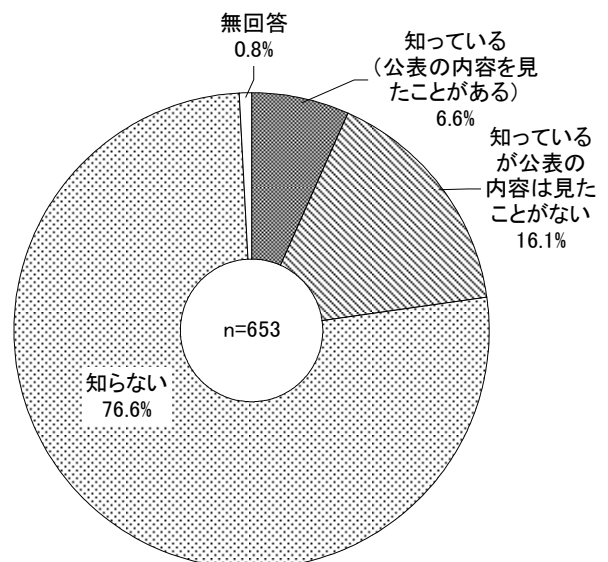
(6) 「区民の声センター」の認知状況

「区民の声センター」を知っているか聞いたところ、「知っている (利用したことがある)」(0.9%) と「知っているが利用したことはない」(13.6%) を合わせた『知っている』(14.5%) は1割半ばとなっている。一方、「知らない」(84.5%) が8割半ばとなっている。



(7) 区民からの意見等に、区の考え方等をホームページで公表していることの認知状況

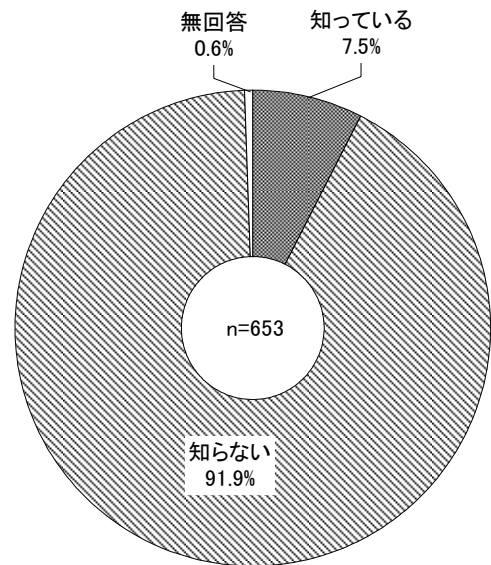
区民からの意見や要望、苦情等やそれに対する区の回答や対応、考え方等の要旨を区公式ホームページ等で公表していることを知っているか聞いたところ、「知っている (公表の内容を見たことがある)」(6.6%) と「知っているが公表の内容は見たことがない」(16.1%) を合わせた『知っている』(22.7%) は2割を超えている。一方、「知らない」(76.6%) が8割近くとなっている。



### 3. 区基本計画

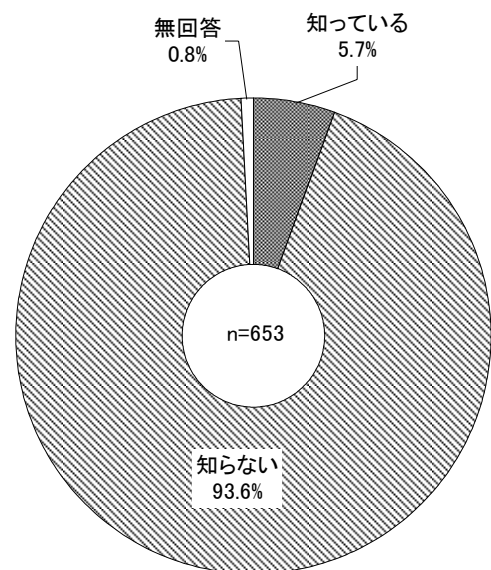
#### (1) 新たな港区基本計画策定に対する認知状況

平成 26 年度に新たな港区基本計画が策定されることを知っているか聞いたところ、「知っている」(7.5%)は1割未満、「知らない」(91.9%)が9割を超えている。



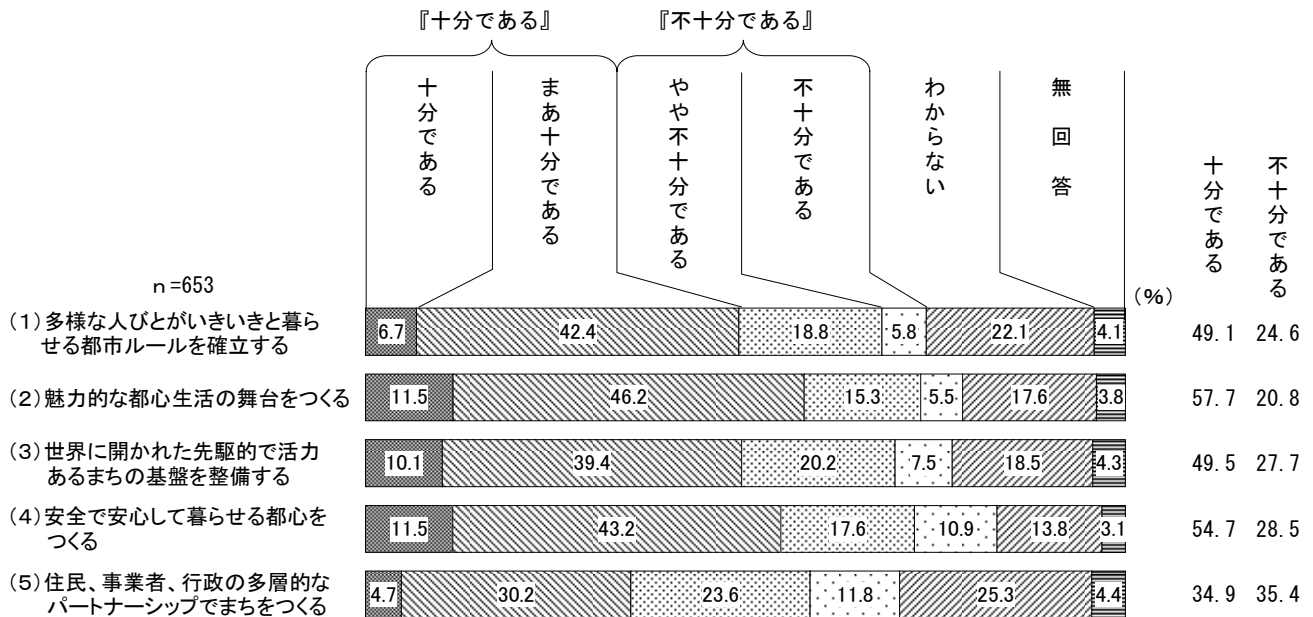
#### (2) 「みなとタウンフォーラム」の認知状況

「みなとタウンフォーラム」が設置されていることを知っているか聞いたところ、「知っている」(5.7%)は1割未満、「知らない」(93.6%)が9割を超えている。



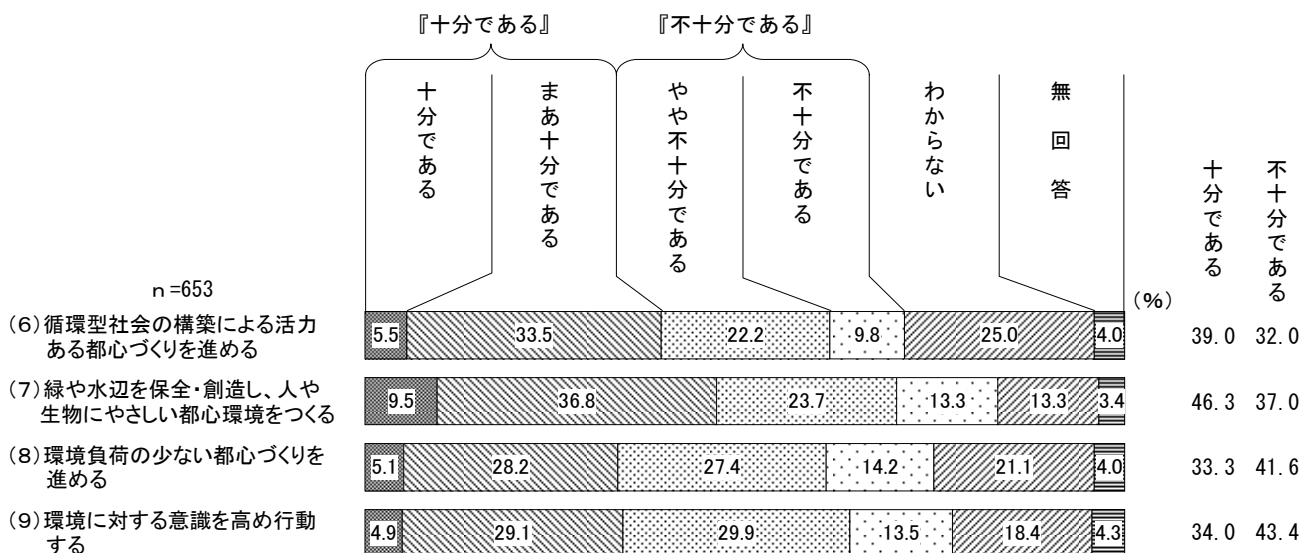
(3) 港区基本計画に対する考え

《基本政策1：都心の活力と安全・安心・快適な暮らしを支えるまちをつくる(街づくり・環境)》



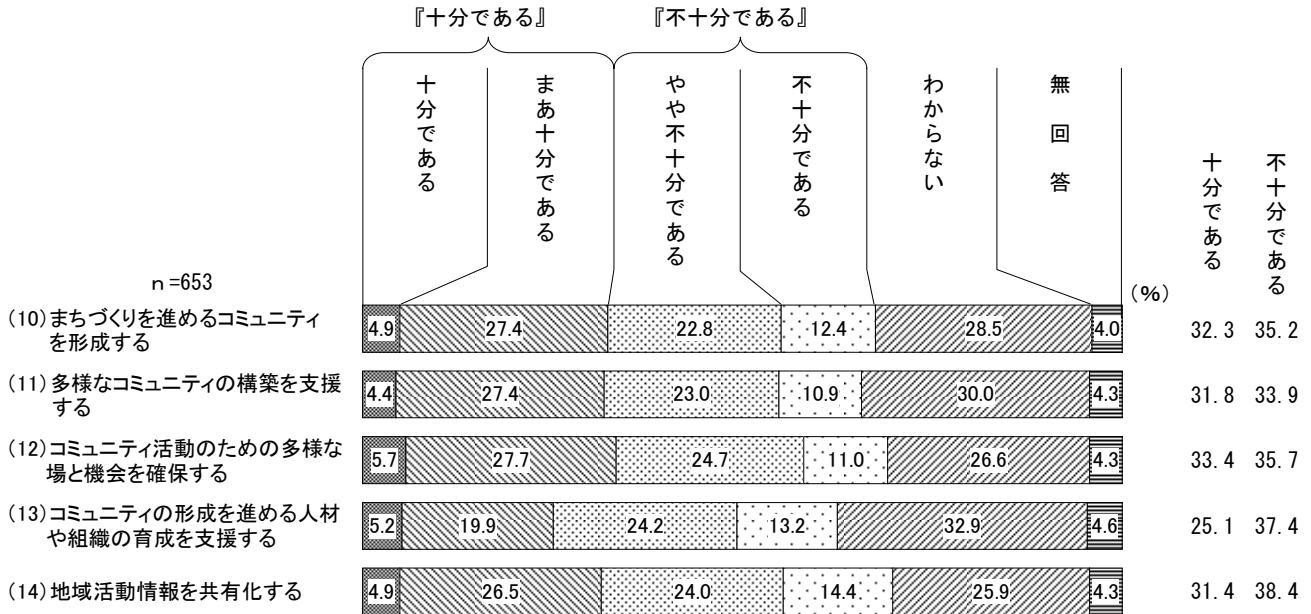
基本政策1で、「十分である」と「まあ十分である」を合わせた『十分である』と感じる割合が高い政策は、“魅力的な都心生活の舞台をつくる”(57.7%)で6割近くと最も高く、次いで“安全で安心して暮らせる都心をつくる”(54.7%)で5割半ばと高くなっている。一方、「やや不十分である」と「不十分である」を合わせた『不十分である』と感じる割合が高い政策は、“住民、事業者、行政の多層的なパートナーシップでまちをつくる”(35.4%)で3割半ばと最も高くなっている。

《基本政策2：環境にやさしい都心をみなで考えつくる(街づくり・環境)》



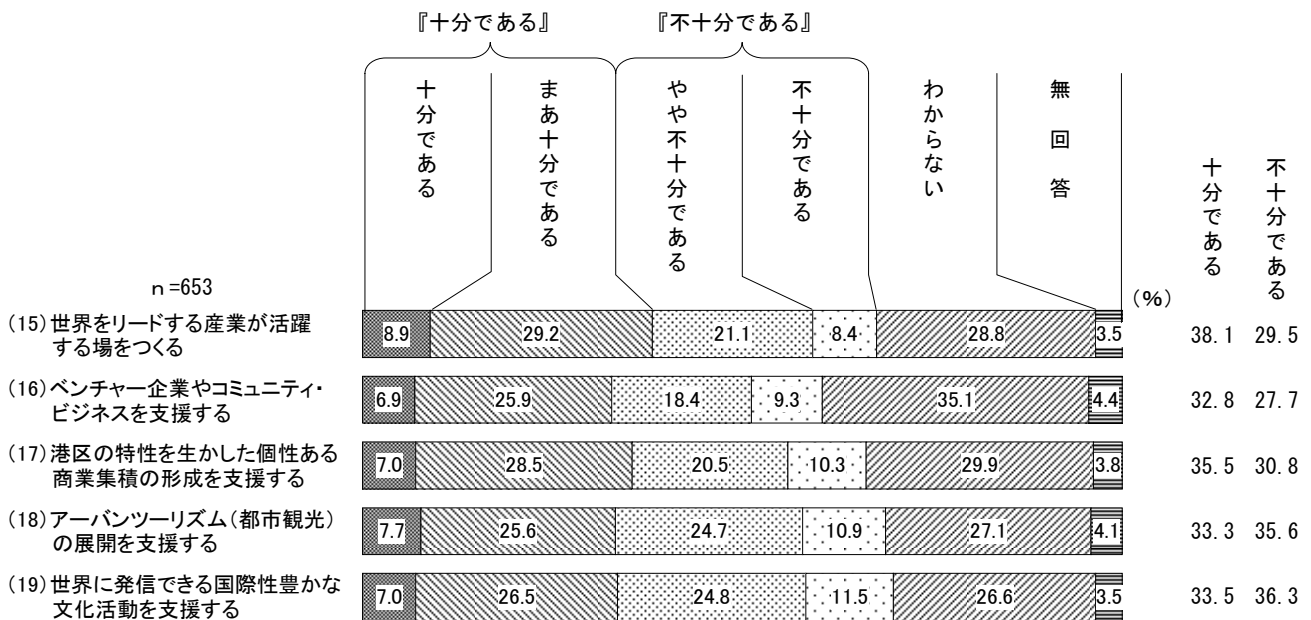
基本政策2で、『十分である』と感じる割合が高い政策は、“緑や水辺を保全・創造し、人や生物にやさしい都心環境をつくる”(46.3%)で4割半ばと最も高くなっている。一方、『不十分である』と感じる割合が高い政策は、“環境に対する意識を高め行動する”(43.4%)と“環境負荷の少ない都心づくりを進める”(41.6%)で4割を超えて高くなっている。

《基本政策3：地域の課題を自ら解決できるコミュニティをつくる(コミュニティ・産業)》



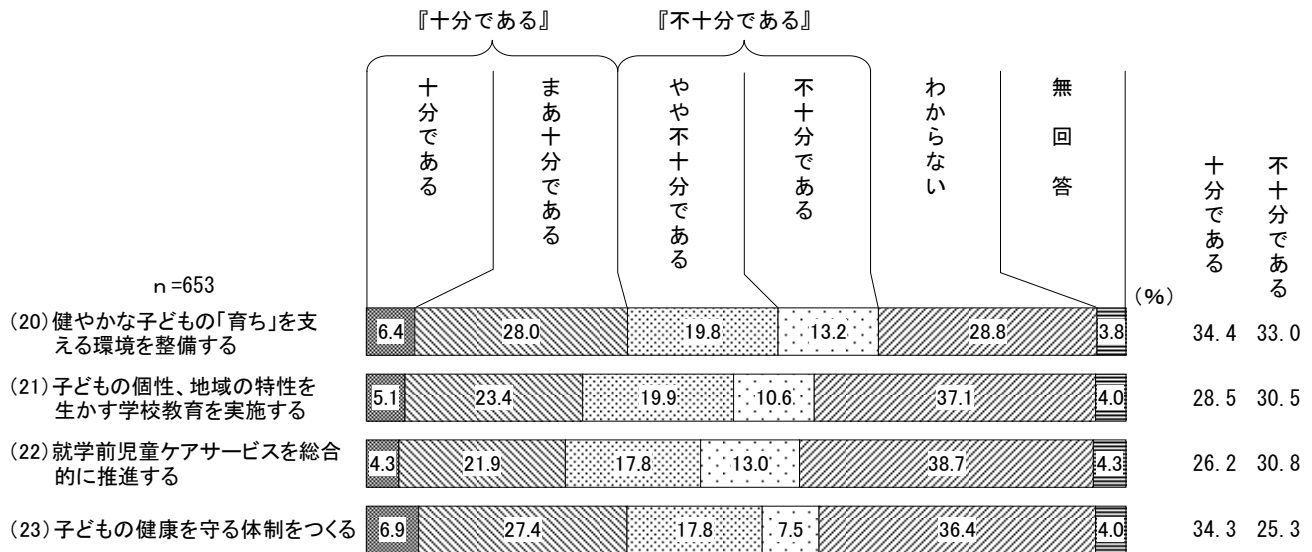
基本政策3では、全ての政策で『不十分である』と感じる割合が『十分である』と感じる割合を上回っており、“地域活動情報を共有化する” (38.4%) と “コミュニティの形成を進める人材や組織の育成を支援する” (37.4%) で4割近くと高くなっている。

《基本政策4：港区からブランド性ある産業・文化を発信する(コミュニティ・産業)》



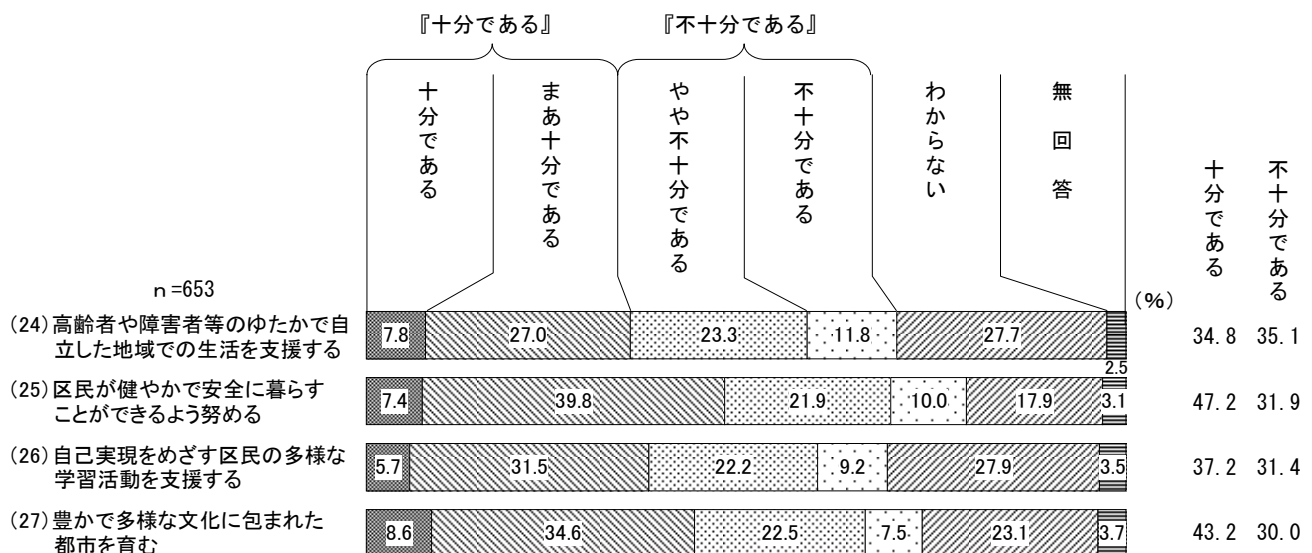
基本政策4で、『十分である』と感じる割合が高い政策は、“世界をリードする産業が活躍する場をつくる” (38.1%) で4割近くと最も高くなっている。一方、『不十分である』と感じる割合が高い政策は、“世界に発信できる国際性豊かな文化活動を支援する” (36.3%) と “アーバンツーリズム(都市観光)の展開を支援する” (35.6%) で3割半ばと高くなっている。

《基本政策5：明日の港区を支える子どもたちを育む(福祉・保健・教育)》



基本政策5で、『十分である』と感じる割合が高い政策は、“健やかな子どもの「育ち」を支える環境を整備する” (34.4%) と “子どもの健康を守る体制をつくる” (34.3%) で3割半ばと高くなっている。

《基本政策6：生涯を通じた心ゆたかで健康な都心居住を支援する(福祉・保健・教育)》

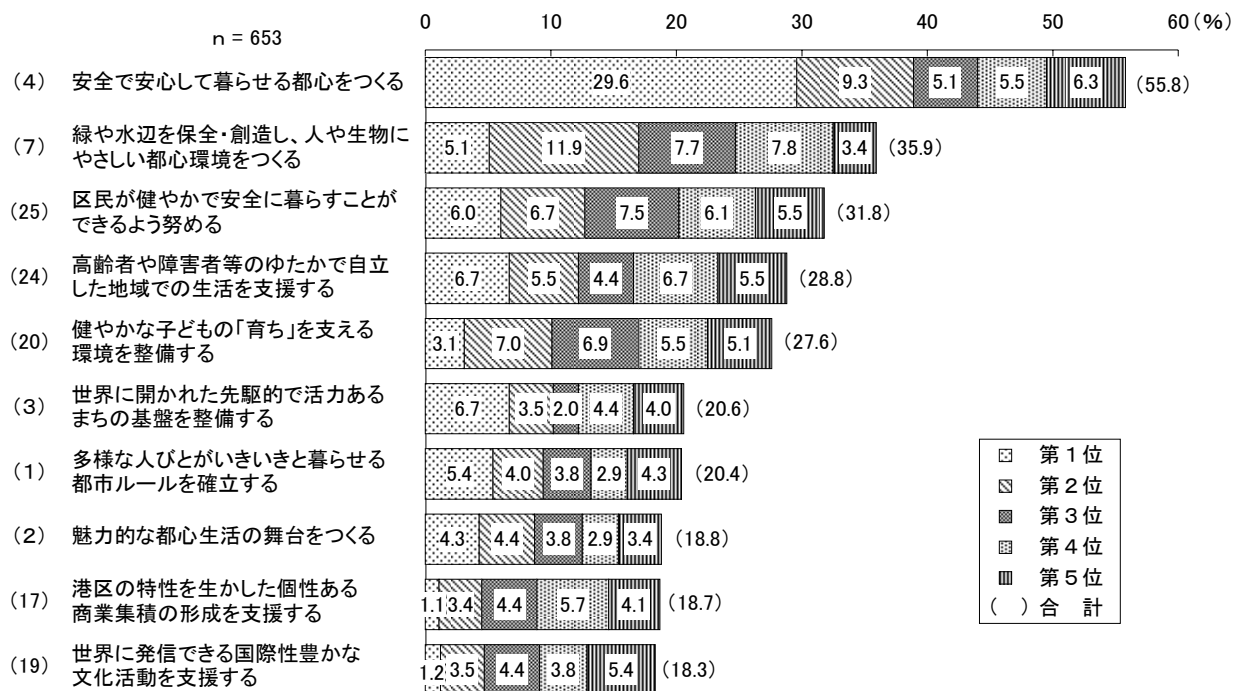


基本政策6で、『十分である』と感じる割合が高い政策は、“区民が健やかで安全に暮らすことができるよう努める” (47.2%) で5割近くと最も高く、次いで“豊かで多様な文化に包まれた都市を育む” (43.2%) で4割を超えて高くなっている。一方、『不十分である』と感じる割合が高い政策は、“高齢者や障害者等のゆたかで自立した地域での生活を支援する” (35.1%) で3割半ばと最も高くなっている。

(4) 港区基本計画で特に重点的に取り組むべき政策（上位10政策）

区が特に重点的に取り組むべき政策として、第1位にあげられた政策をみると、「安全で安心して暮らせる都心をつくる」(29.6%)が3割で最も高く、次いで「高齢者や障害者等のゆたかで自立した地域での生活を支援する」と「世界に開かれた先駆的で活力あるまちの基盤を整備する」(ともに6.7%)、「区民が健やかで安全に暮らすことができるよう努める」(6.0%)などと続いている。

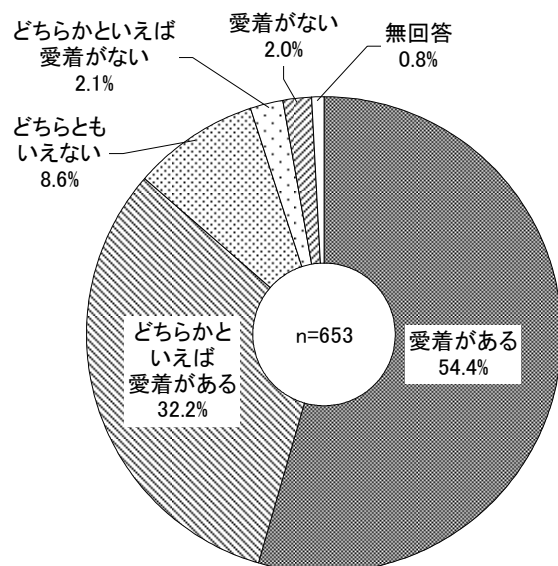
また、第1位から第5位までを合わせた合計でみると、「安全で安心して暮らせる都心をつくる」(55.8%)が5割半ばで最も高く、次いで「緑や水辺を保全・創造し、人や生物にやさしい都心環境をつくる」(35.9%)、「区民が健やかで安全に暮らすことができるよう努める」(31.8%)、「高齢者や障害者等のゆたかで自立した地域での生活を支援する」(28.8%)などと続いている。



4. 区の協働の推進

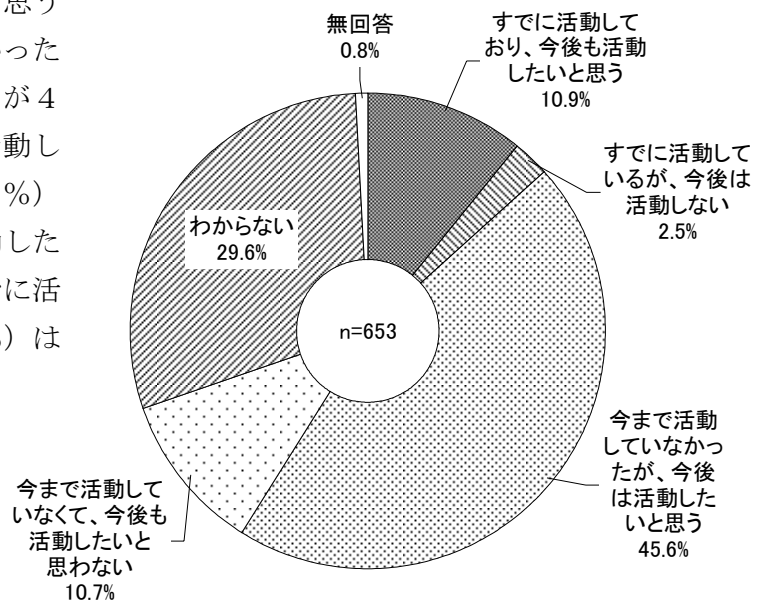
(1) 地域への愛着度

自分の住んでいる地域に愛着があるか聞いたところ、「愛着がある」(54.4%)が5割半ばで最も高く、これに「どちらかといえば愛着がある」(32.2%)を合わせた『愛着がある』(86.6%)は9割近くとなっている。一方、「どちらかといえば愛着がない」(2.1%)と「愛着がない」(2.0%)を合わせた『愛着がない』(4.1%)はわずかとなっている。




### (2) 地域社会に役立つ活動への参加意向

今後、地域社会に役立つ活動をしたいと思うか聞いたところ、「今まで活動していなかったが、今後は活動したいと思う」(45.6%)が4割半ばで最も高くなっている。「すでに活動しており、今後も活動したいと思う」(10.9%)と「今まで活動していなくて、今後も活動したいと思わない」(10.7%)が約1割、「すでに活動しているが、今後は活動しない」(2.5%)はわずかとなっている。



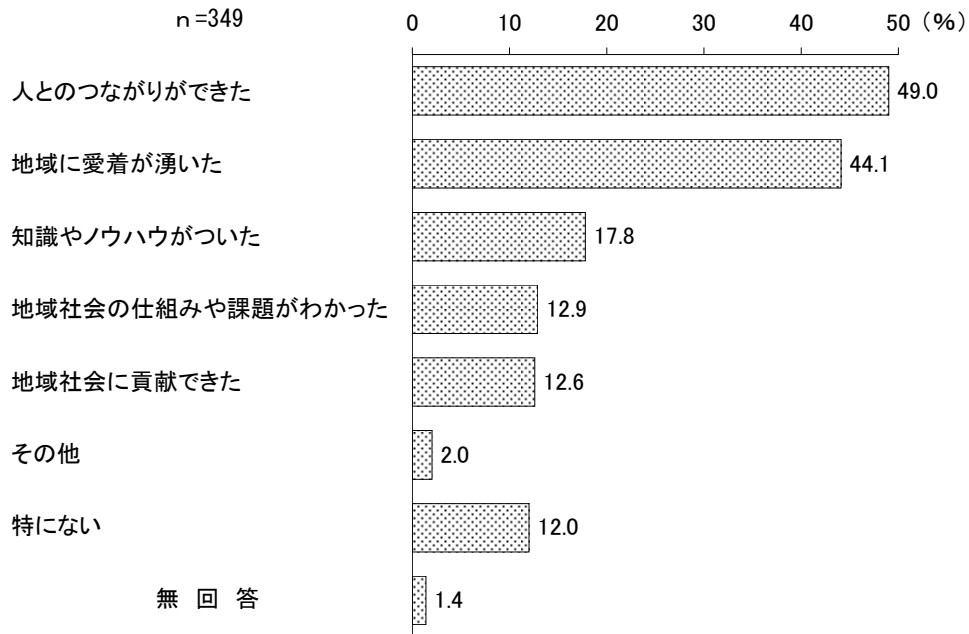
### (3) 過去1年間の地域活動やイベントへの参加状況

過去1年間で、どのような地域活動やイベントに参加しているか聞いたところ、「お祭り」(40.3%)が4割で最も高く、次いで「防災・防犯活動」(14.5%)、「健康増進・スポーツ振興・レクリエーション活動」(11.5%)、「子育て・育児支援活動、学校教育に関する活動」(9.3%)などと続いている。一方、「いずれにも参加していない」(44.7%)は4割半ばとなっている。



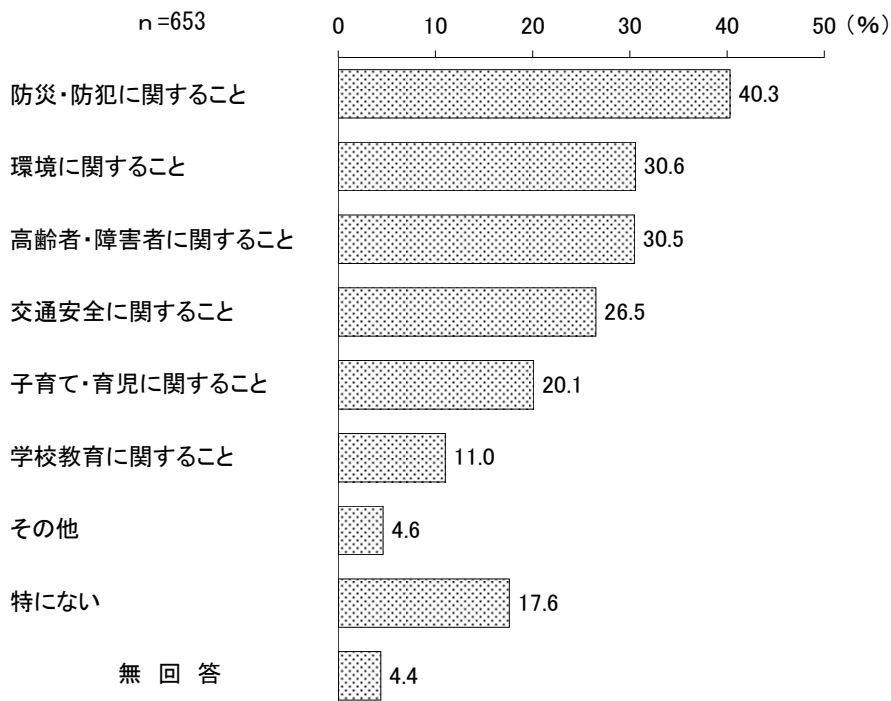
(4) 地域活動やイベントに参加したことによって得たもの

過去1年間に何らかの地域活動やイベントへ参加している人に、参加したことによって得たものを聞いたところ、「人とのつながりができた」(49.0%)が約5割で最も高く、次いで「地域に愛着が湧いた」(44.1%)、「知識やノウハウが身についた」(17.8%)、「地域社会の仕組みや課題がわかった」(12.9%)などと続いている。



(5) 地域の課題

住まいの地域で、日頃、どのような課題があると感じるか聞いたところ、「防災・防犯に関すること」(40.3%)が4割で最も高く、次いで「環境に関すること」(30.6%)、「高齢者・障害者に関すること」(30.5%)、「交通安全に関すること」(26.5%)などと続いている。

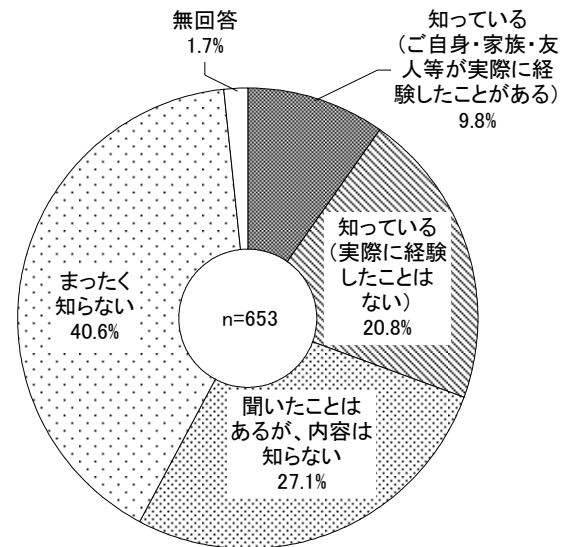




## 5. 健康づくりの推進

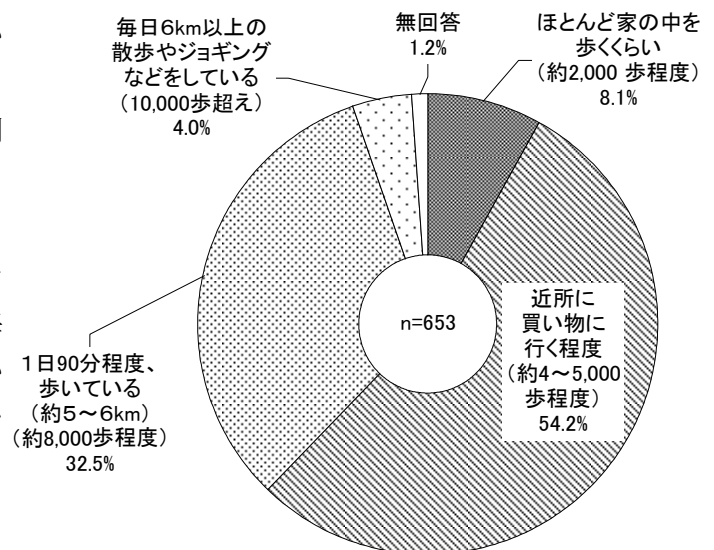
### (1) がん緩和ケア事業の認知状況

がん緩和ケア事業について知っているか聞いたところ、「知っている（ご自身・家族・友人等が実際に経験したことがある）」（9.8%）と「知っている（実際に経験したことはない）」（20.8%）を合わせた『知っている』（30.6%）は約3割となっている。一方、「聞いたことはあるが、内容は知らない」（27.1%）と「まったく知らない」（40.6%）を合わせた『知らない』（67.7%）は7割近くとなっている。



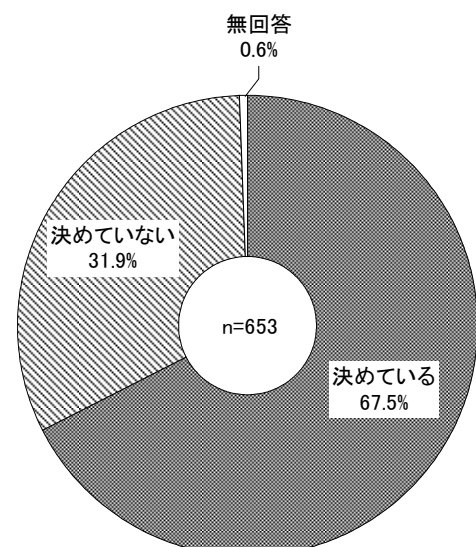
### (2) 1週間の平均歩数

1週間で平均すると、1日に何歩くらい歩いているか聞いたところ、「近所に買い物に行く程度（約4～5,000歩程度）」（54.2%）が5割半ばで最も高くなっている。「1日90分程度、歩いている（約5～6km）（約8,000歩程度）」（32.5%）が3割を超え、「ほとんど家の中を歩くくらい（約2,000歩程度）」（8.1%）と「毎日6km以上の散歩やジョギングなどをしている（10,000歩超え）」（4.0%）は1割未満となっている。



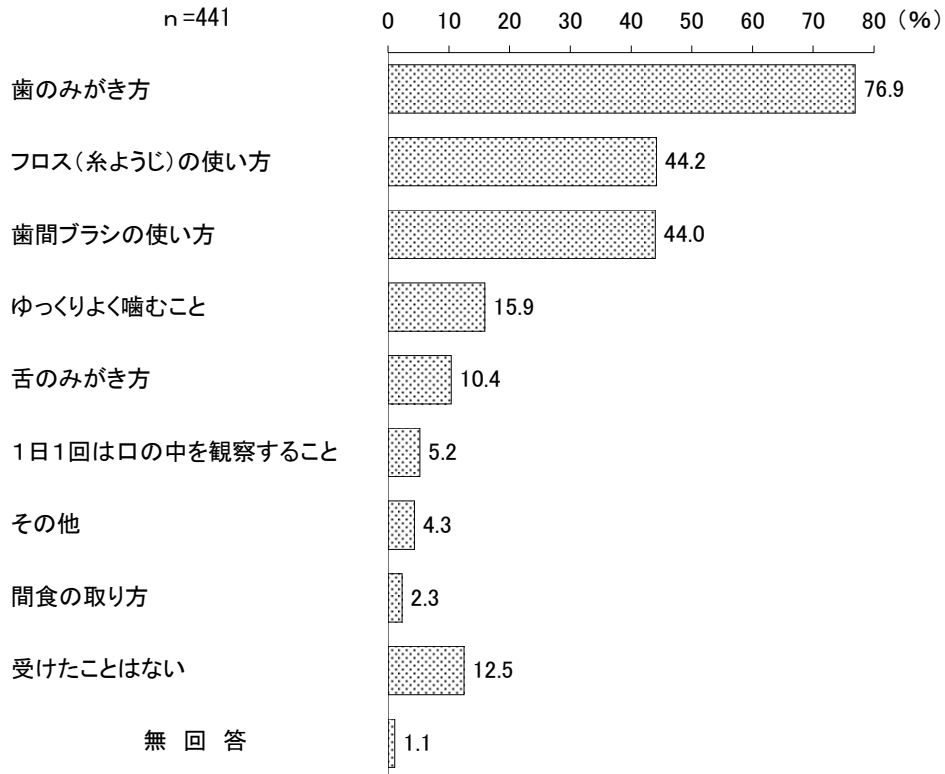
### (3) かかりつけ歯科医の有無

かかりつけ歯科医を決めているか聞いたところ、「決めている」（67.5%）が7割近く、「決めていない」（31.9%）は3割を超えている。



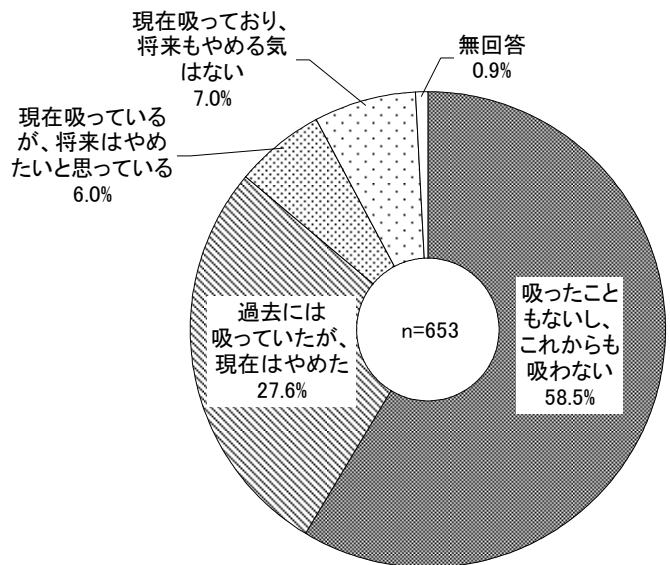
(4) かかりつけ歯科医からの指導内容

かかりつけ歯科医を決めていると答えた人に、歯科医から受けたことのある指導を聞いたところ、「歯のみがき方」(76.9%)が8割近くで最も高く、次いで「フロス(糸ようじ)の使い方」(44.2%)、「歯間ブラシの使い方」(44.0%)、「ゆっくりよく噛むこと」(15.9%)などと続いている。



(5) 喫煙状況

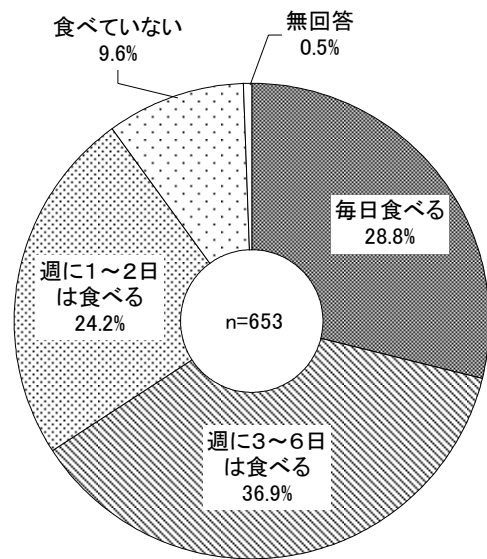
たばこを吸っているか聞いたところ、「吸ったこともないし、これからも吸わない」(58.5%)が6割近くで最も高くなっている。「過去には吸っていたが、現在はやめた」(27.6%)が3割近く、「現在吸っており、将来もやめる気はない」(7.0%)と「現在吸っているが、将来はやめたいと思っている」(6.0%)は1割未満となっている。



## 6. 栄養と食生活

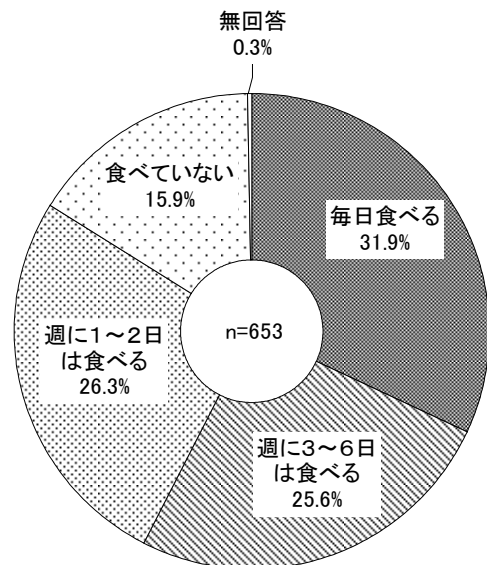
### (1) 野菜の摂取状況

野菜を1日 350 g 程度食べているか聞いたところ、「週に3～6日は食べる」(36.9%)が4割近くで最も高く、次いで「毎日食べる」(28.8%)、「週に1～2日は食べる」(24.2%)となっている。一方、「食べていない」(9.6%)は1割となっている。



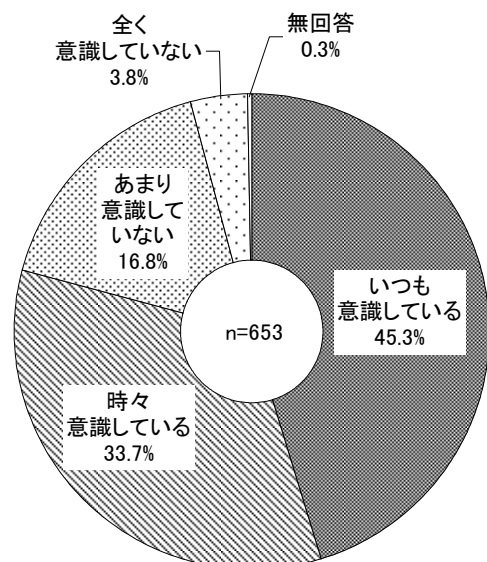
### (2) 果物の摂取状況

果物を1日 100 g 程度食べているか聞いたところ、「毎日食べる」(31.9%)が3割を超えて最も高く、次いで「週に1～2日は食べる」(26.3%)、「週に3～6日は食べる」(25.6%)となっている。一方、「食べていない」(15.9%)は1割半ばとなっている。



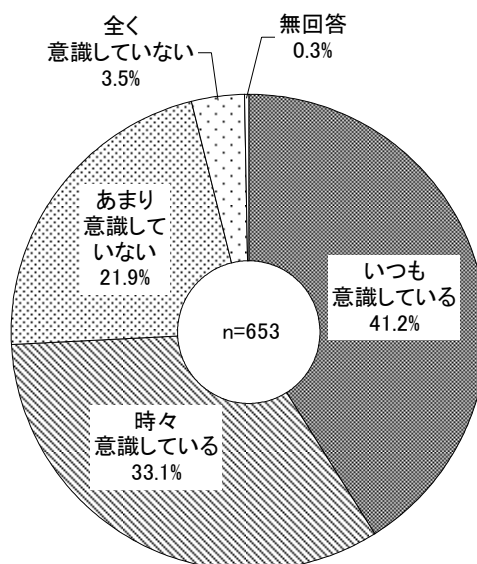
### (3) 脂肪摂取に対する意識

食事をするときや料理を選ぶときに、脂肪を摂りすぎないように意識しているか聞いたところ、「いつも意識している」(45.3%)が4割半ばで最も高く、これに「時々意識している」(33.7%)を合わせた『意識している』(79.0%)は約8割となっている。一方、「あまり意識していない」(16.8%)と「全く意識していない」(3.8%)を合わせた『意識していない』(20.6%)は約2割となっている。



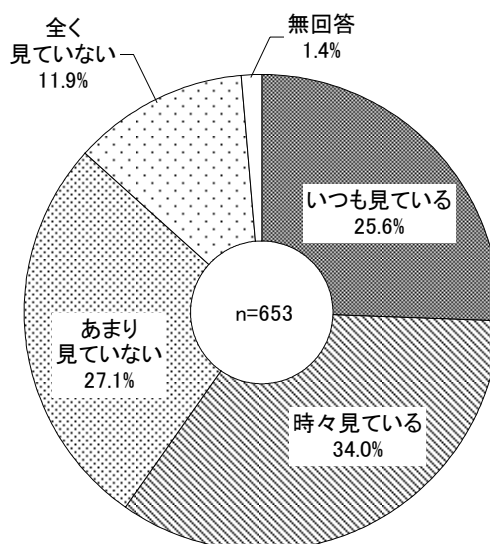
#### (4) 塩分摂取に対する意識

食事をするときや料理を選ぶときに、塩分の摂りすぎを意識しているか聞いたところ、「いつも意識している」(41.2%)が4割を超えて最も高く、これに「時々意識している」(33.1%)を合わせた『意識している』(74.3%)は7割半ばとなっている。一方、「あまり意識していない」(21.9%)と「全く意識していない」(3.5%)を合わせた『意識していない』(25.4%)は2割半ばとなっている。



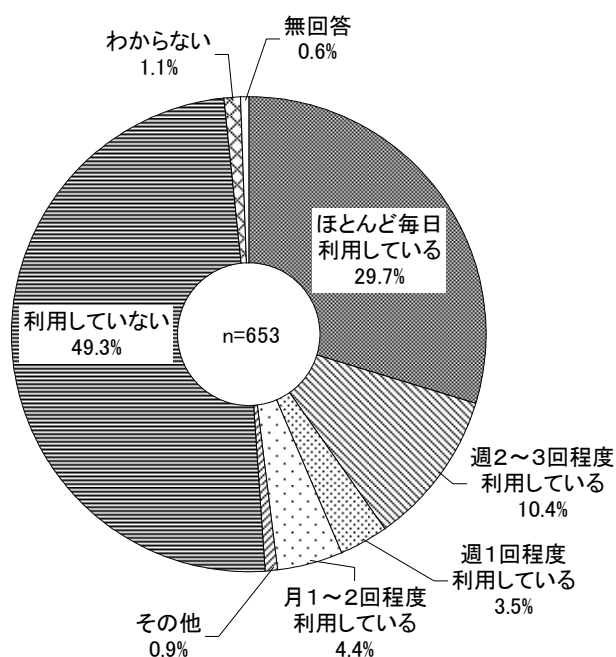
#### (5) 栄養成分表示に対する意識

外食や昼食の際は、カロリー・塩分等の栄養成分表示を気にして見ているか聞いたところ、「時々見ている」(34.0%)が3割半ばで最も高く、これに「いつも見ている」(25.6%)を合わせた『見ている』(59.6%)は6割となっている。一方、「あまり見えていない」(27.1%)と「全く見えていない」(11.9%)を合わせた『見えていない』(39.0%)は約4割となっている。



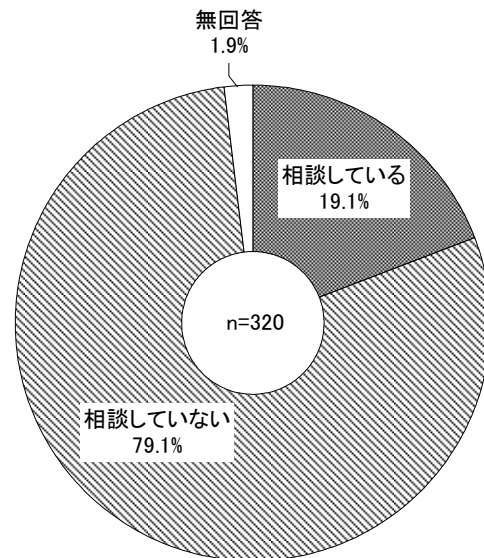
#### (6) 健康食品(サプリメント)の利用状況

健康食品(サプリメント)を利用しているか聞いたところ、利用している中では、「ほとんど毎日利用している」(29.7%)が3割で最も高く、これに「週2~3回程度利用している」(10.4%)、「週1回程度利用している」(3.5%)、「月1~2回程度利用している」(4.4%)を合わせた『月1回以上利用している』(48.0%)は5割近くとなっている。一方、「利用していない」(49.3%)が約5割となっている。



### (7) 健康食品（サプリメント）利用時の医師への相談状況

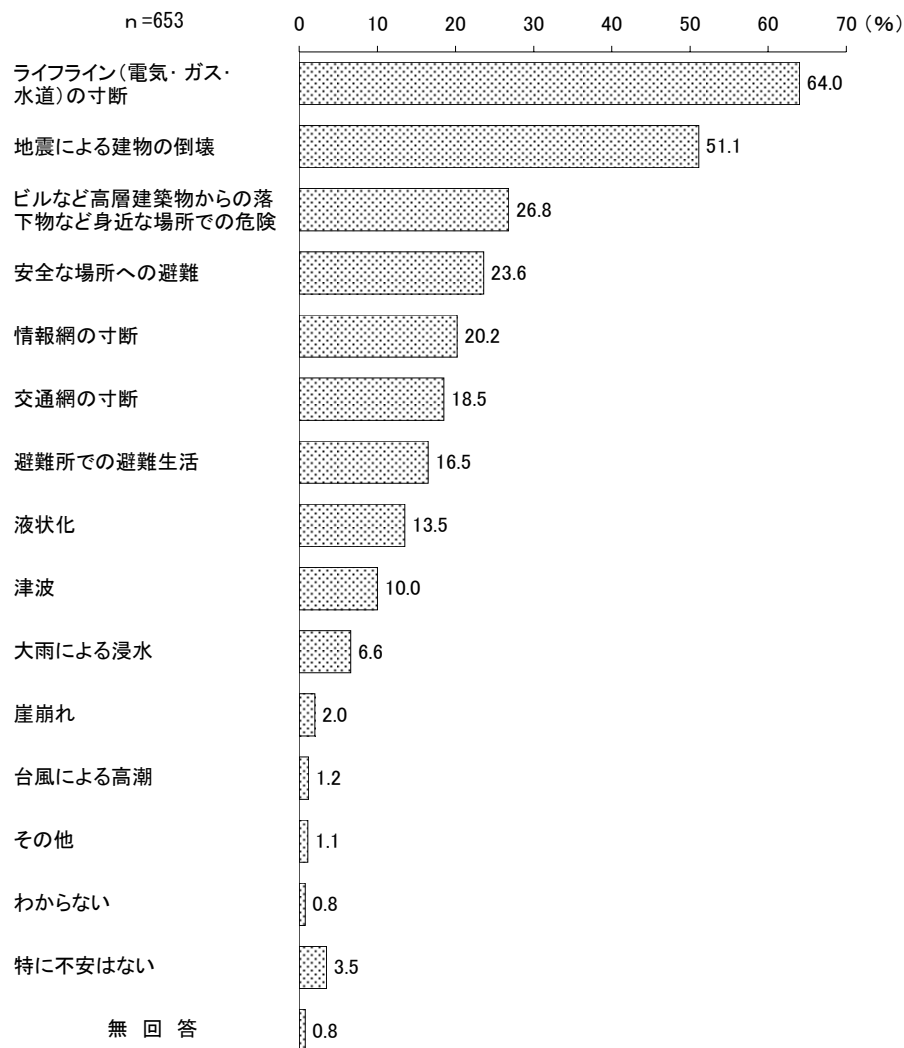
健康食品（サプリメント）を利用している人に、利用の際に専門家に相談しているか聞いたところ、「相談している」（19.1%）は約2割、「相談していない」（79.1%）が約8割となっている。



## 7. 災害に強い街づくり

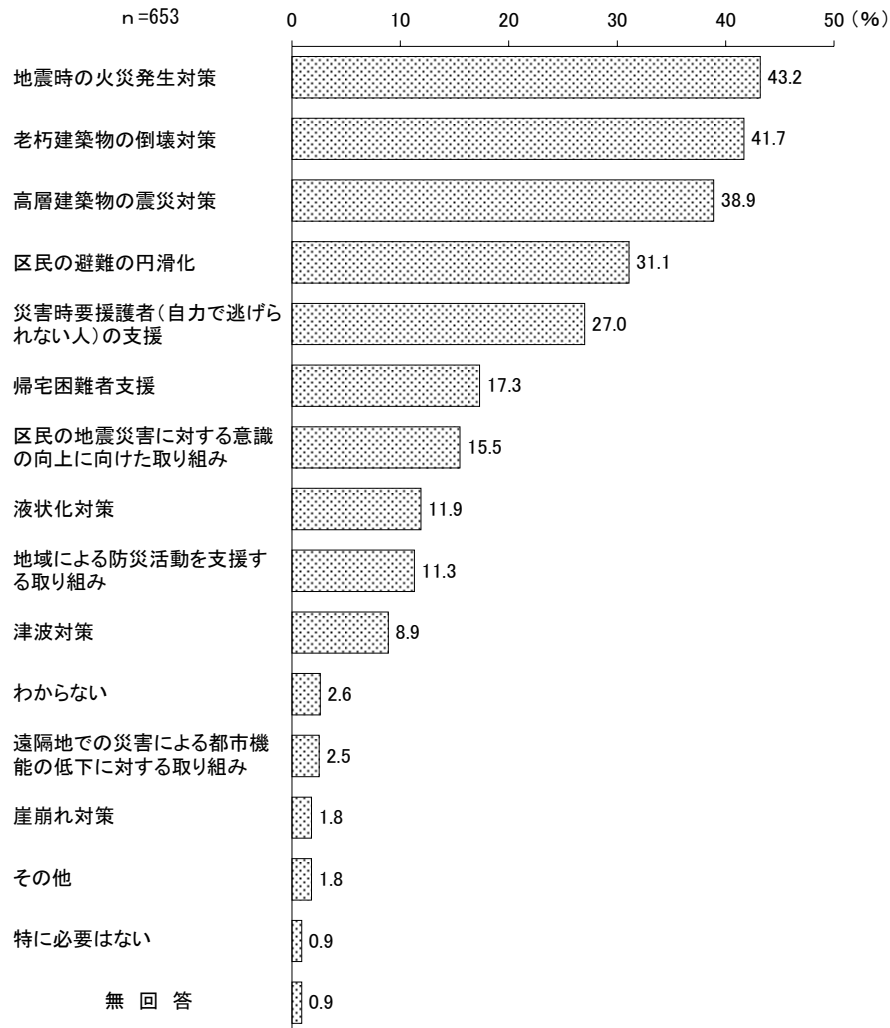
### (1) 地域で不安を感じる自然災害

住まいの地域で、自然災害についてどのような不安を感じるか聞いたところ、「ライフライン（電気・ガス・水道）の寸断」（64.0%）が6割半ばで最も高く、次いで「地震による建物の倒壊」（51.1%）、「ビルなど高層建築物からの落下物など身近な場所での危険」（26.8%）、「安全な場所への避難」（23.6%）などと続いている。



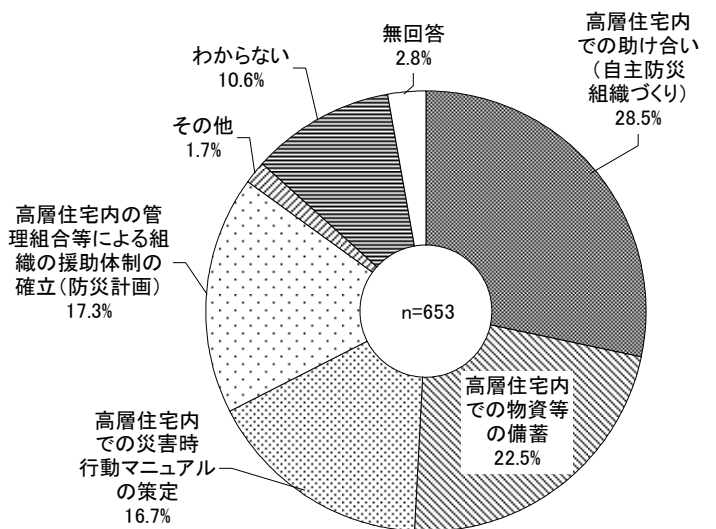
### (2) 地震災害に対して重要な行政の取り組み

地震災害に対する行政の取り組みとして、どのような取り組みが重要か聞いたところ、「地震時の火災発生対策」(43.2%)が4割を超えて最も高く、次いで「老朽建築物の倒壊対策」(41.7%)、「高層建築物の震災対策」(38.9%)、「区民の避難の円滑化」(31.1%)などと続いている。



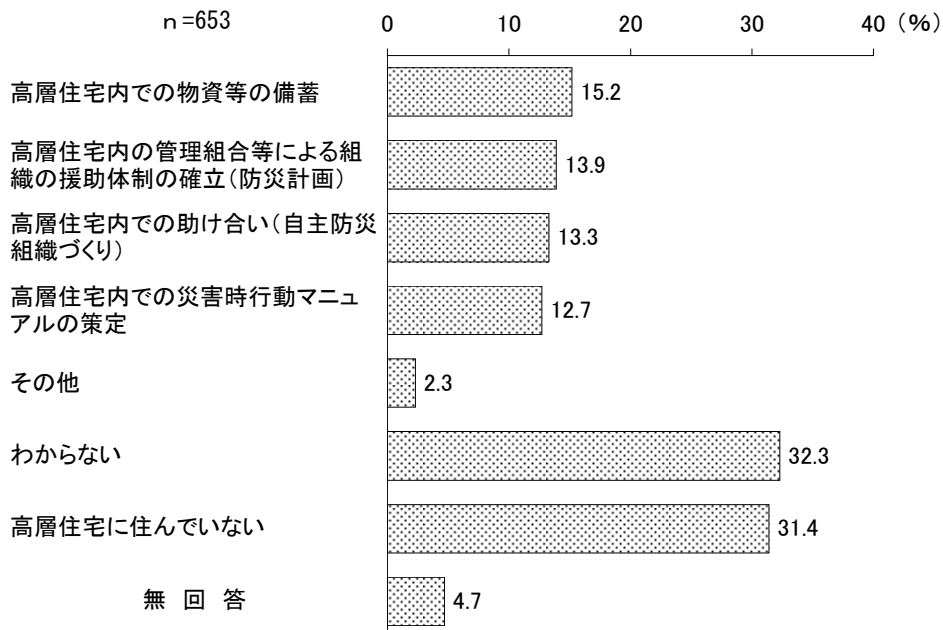
### (3) 高層住宅(6階以上)で重要な防災対策

高層住宅ごとの防災対策として、最も重要なことを聞いたところ、「高層住宅内での助け合い(自主防災組織づくり)」(28.5%)が3割近くで最も高くなっている。「高層住宅内での物資等の備蓄」(22.5%)は2割を超え、「高層住宅内の管理組合等による組織の援助体制の確立(防災計画)」(17.3%)と「高層住宅内での災害時行動マニュアルの策定」(16.7%)は2割近くとなっている。



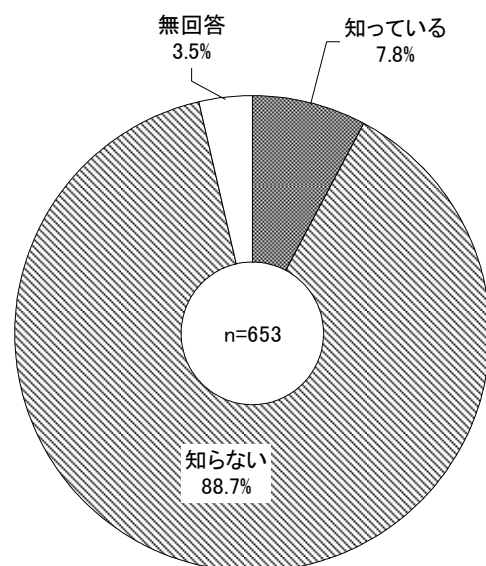
#### (4) 高層住宅で取り組んでいる防災対策

住まいの高層住宅で、どのような防災対策の取り組みをしているか聞いたところ、取り組みの中では、「高層住宅内での物資等の備蓄」(15.2%)が1割半ばで最も高く、次いで「高層住宅内の管理組合等による組織の援助体制の確立(防災計画)」(13.9%)、「高層住宅内での助け合い(自主防災組織づくり)」(13.3%)、「高層住宅内での災害時行動マニュアルの策定」(12.7%)などと続いている。



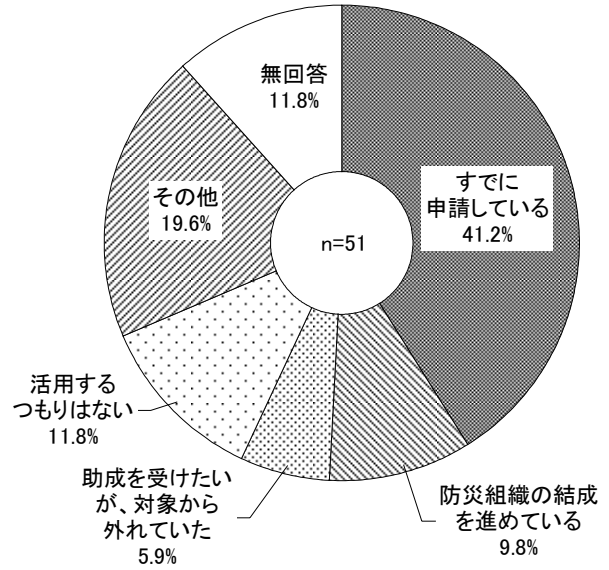
#### (5) 高層住宅防災組織に対する資機材の助成制度の認知状況

高層住宅防災組織に対する資機材の助成制度を知っているか聞いたところ、「知らない」(88.7%)が9割近く、「知っている」(7.8%)は1割未満となっている。



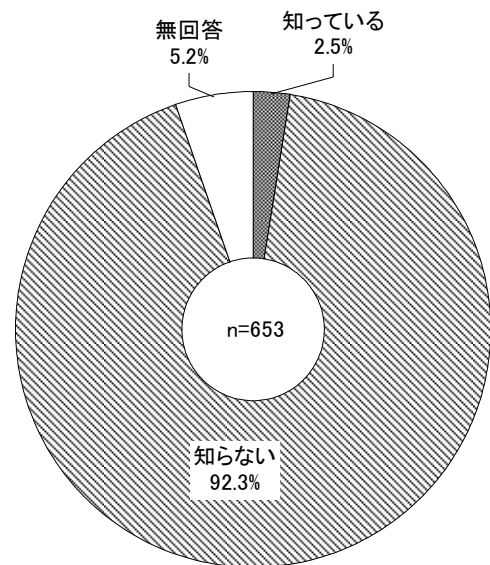
(6) 資機材の助成制度の活用についての考え

高層住宅防災組織に対する資機材の助成制度を知っている人に、制度の活用について聞いたところ、「すでに申請している」(41.2%)が4割を超えて最も高くなっている。「活用するつもりはない」(11.8%)は1割を超え、「防災組織の結成を進めている」(9.8%)と「助成を受けたいが、対象から外れていた」(5.9%)は1割未満となっている。



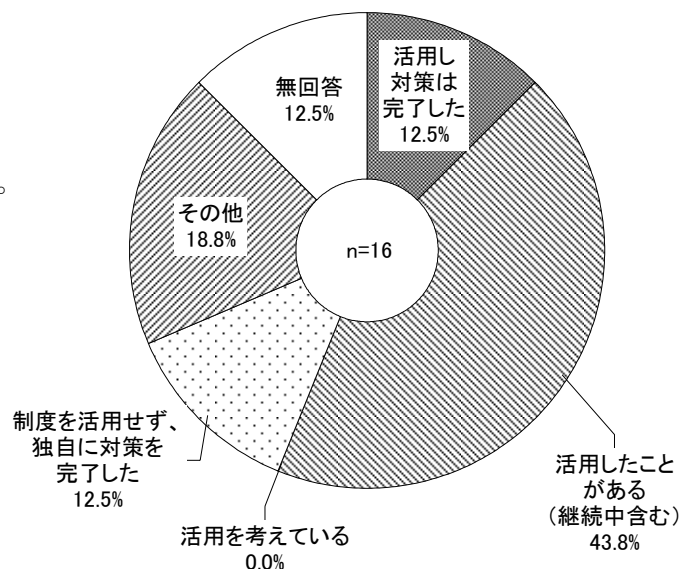
(7) 防災アドバイザーを派遣する助成制度の認知状況

高層住宅ごとの防災対策として、防災アドバイザーを派遣する助成制度を知っているか聞いたところ、「知らない」(92.3%)が9割を超え、「知っている」(2.5%)はわずかとなっている。



(8) 防災アドバイザーを派遣する助成制度の活用についての考え

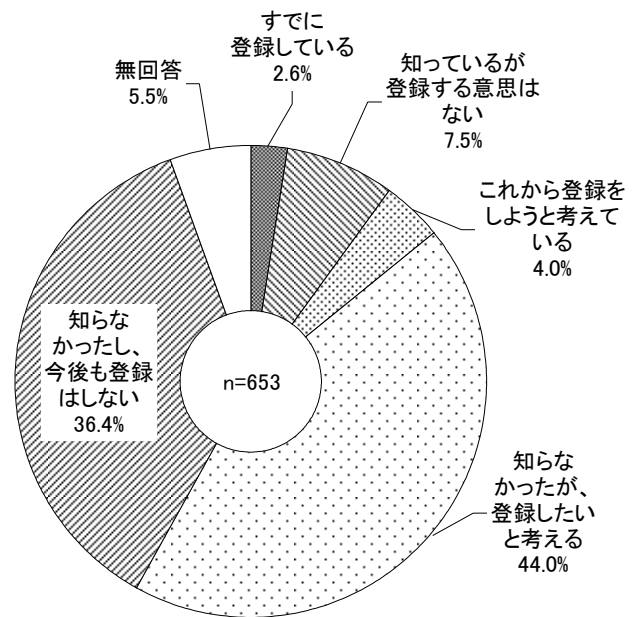
防災アドバイザーを派遣する助成制度を知っている人に、制度の活用について聞いたところ、「活用したことがある(継続中含む)」(43.8%)が4割を超えて最も高くなっている。「活用し対策は完了した」と「制度を活用せず、独自に対策を完了した」(ともに12.5%)は1割を超えている。





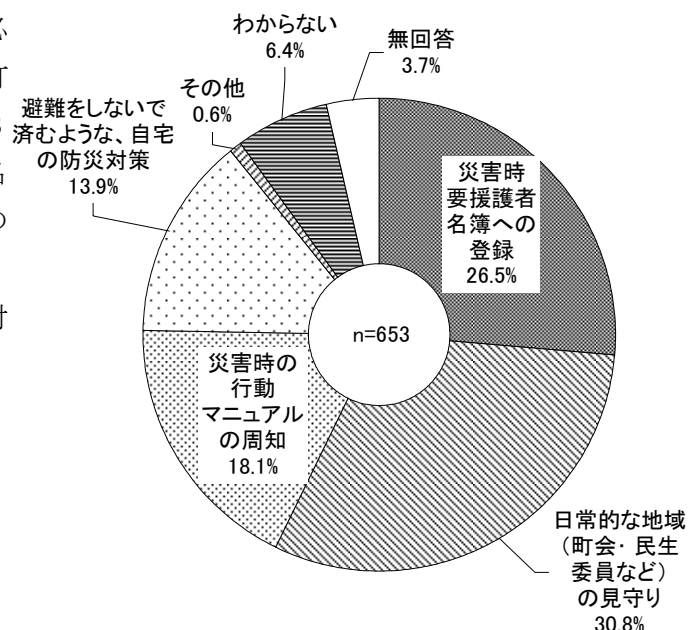
(9) 災害時要援護者の安否確認制度の認知状況

災害発生時、避難行動で支援が必要な人の安否を確認する制度があることを知っているか聞いたところ、「知らなかったが、登録したいと考える」(44.0%)が4割半ばで最も高く、これに「知らなかったし、今後も登録はしない」(36.4%)を合わせた『知らない』(80.4%)は8割となっている。一方、「すでに登録している」(2.6%)と「知っているが登録する意思はない」(7.5%)と「これから登録をしようと考えている」(4.0%)を合わせた『知っている』(14.1%)は1割半ばとなっている。



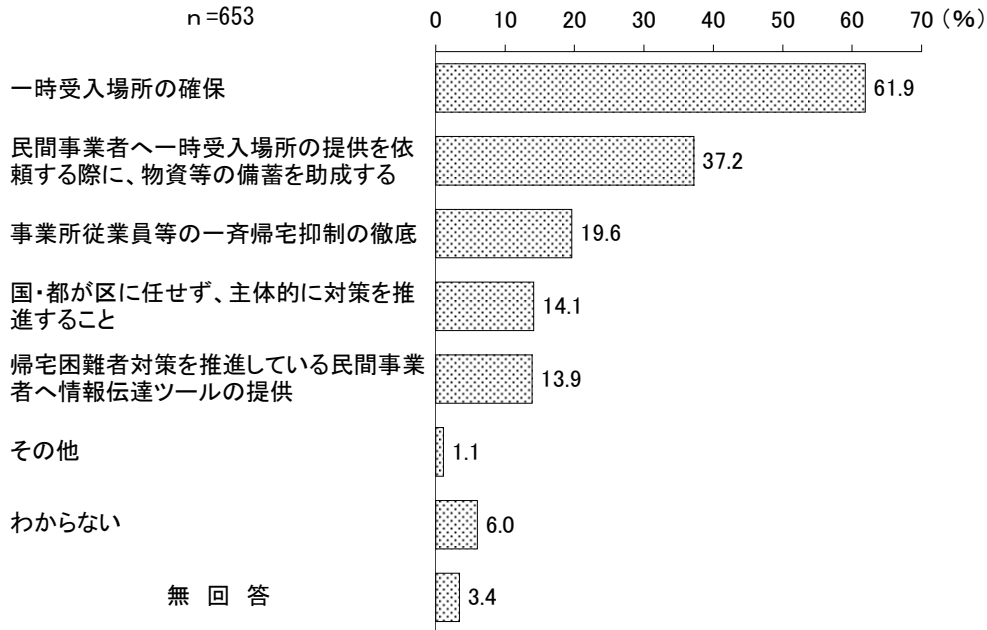
(10) 災害時要援護者が安全に安心して避難行動をするために必要なこと

災害発生時、避難行動で支援が必要な人が、安全に安心して避難行動をするために最も必要なことを聞いたところ、「日常的な地域(町会・民生委員など)の見守り」(30.8%)が約3割で最も高くなっている。「災害時要援護者名簿への登録」(26.5%)が3割近く、「災害時の行動マニュアルの周知」(18.1%)は2割近く、「避難をしないで済むような、自宅の防災対策」(13.9%)は1割を超えている。



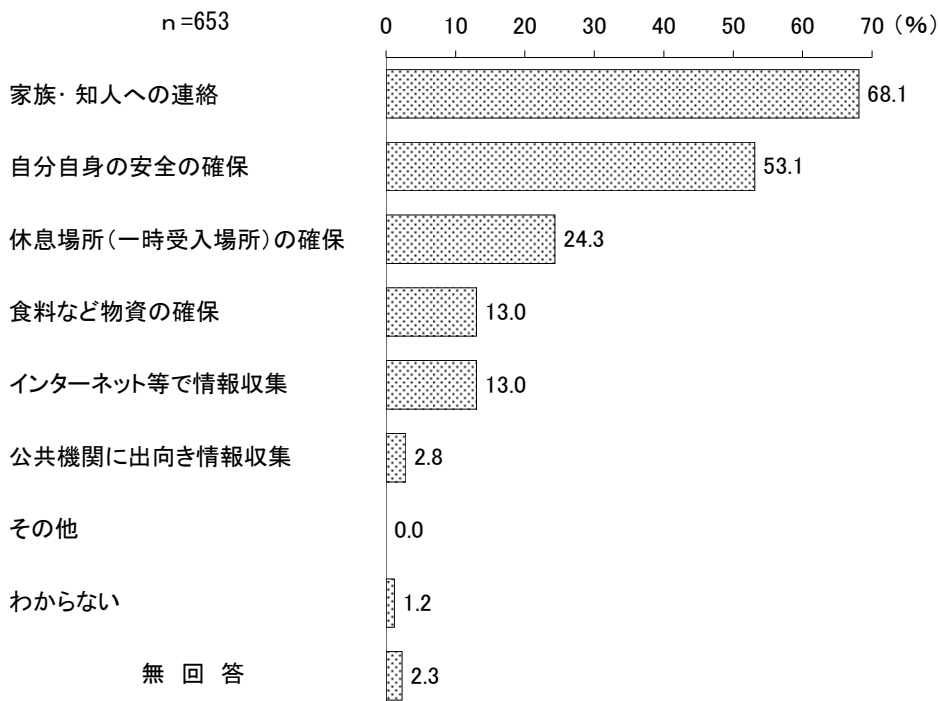
(11) 帰宅困難者対策に望むこと

帰宅困難者への対策として、どのような対策を望むか聞いたところ、「一時受入場所の確保」(61.9%)が6割を超えて最も高く、次いで「民間事業者へ一時受入場所の提供を依頼する際に、物資等の備蓄を助成する」(37.2%)、「事業所従業員等の一斉帰宅抑制の徹底」(19.6%)、「国・都が区に任せず、主体的に対策を推進すること」(14.1%)などと続いている。



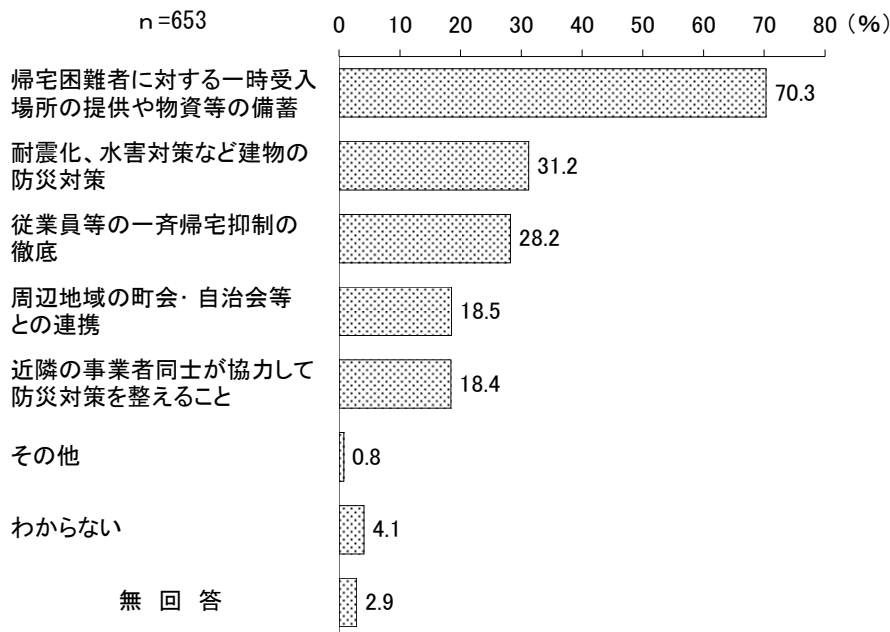
(12) 帰宅困難者となった場合にする事

帰宅困難者になった場合、まず何をするか聞いたところ、「家族・知人への連絡」(68.1%)が7割近くで最も高く、次いで「自分自身の安全の確保」(53.1%)、「休息場所(一時受入場所)の確保」(24.3%)、「食料など物資の確保」と「インターネット等で情報収集」(ともに13.0%)などと続いている。



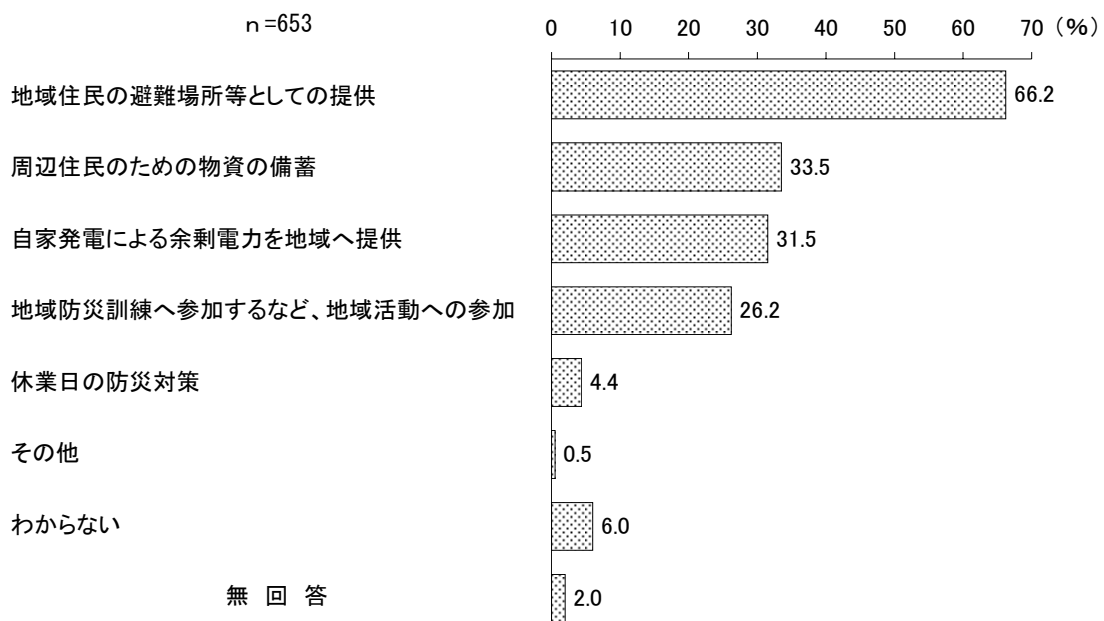
### (13) 災害に備えて企業が行うべき活動

企業は、災害発生時や災害発生に備えて、日ごろからどのような活動を行うべきか聞いたところ、「帰宅困難者に対する一時受入場所の提供や物資等の備蓄」(70.3%)が7割で最も高く、次いで「耐震化、水害対策など建物の防災対策」(31.2%)、「従業員等の一斉帰宅抑制の徹底」(28.2%)、「周辺地域の町会・自治会等との連携」(18.5%)などと続いている。



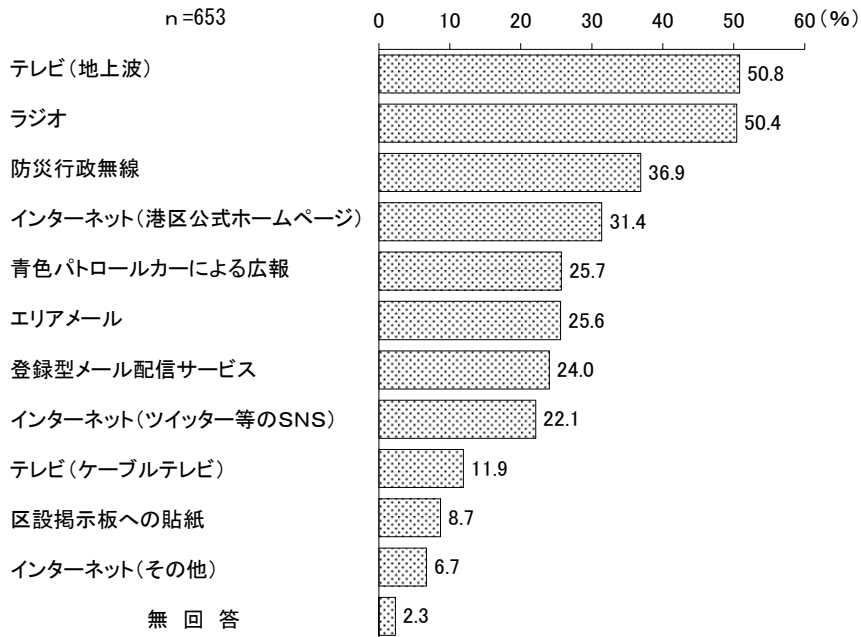
### (14) 災害に備えて企業が地域のために行うべき活動

企業は、災害発生時や災害発生に備えて、日ごろから地域のために、どのような活動を行うべきか聞いたところ、「地域住民の避難場所等としての提供」(66.2%)が6割半ばで最も高く、次いで「周辺住民のための物資の備蓄」(33.5%)、「自家発電による余剰電力を地域へ提供」(31.5%)、「地域防災訓練へ参加するなど、地域活動への参加」(26.2%)などと続いている。



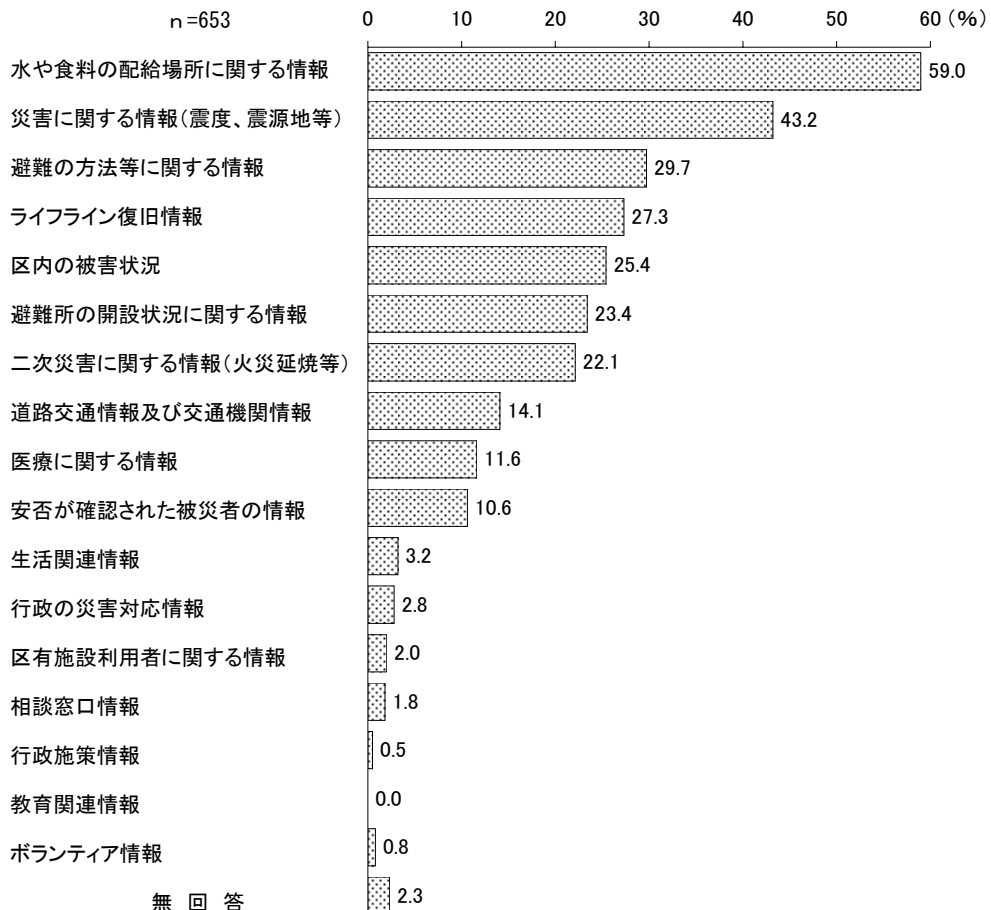
(15) 災害発生時に有効な情報収集手段

災害発生時の情報収集手段として、どの方法が有効だと思うか聞いたところ、「テレビ(地上波)」(50.8%)と「ラジオ」(50.4%)がともに約5割で高く、次いで「防災行政無線」(36.9%)、「インターネット(港区公式ホームページ)」(31.4%)などと続いている。



(16) 災害時に区から配信してほしい情報

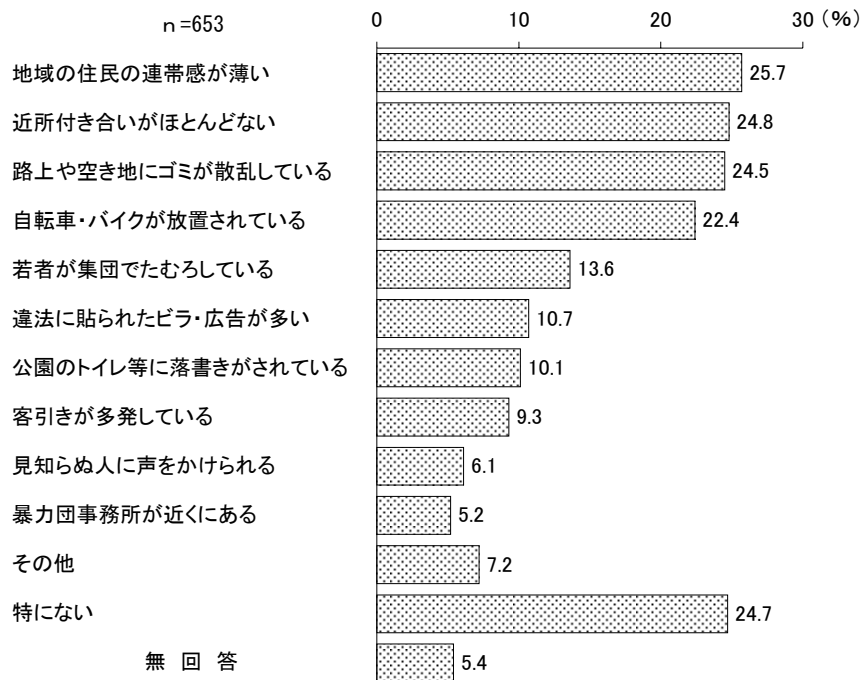
災害時に特に区から配信してほしい情報を聞いたところ、「水や食料の配給場所に関する情報」(59.0%)が約6割で最も高く、次いで「災害に関する情報(震度、震源地等)」(43.2%)、「避難の方法等に関する情報」(29.7%)、「ライフライン復旧情報」(27.3%)などと続いている。



## 8. 生活安全

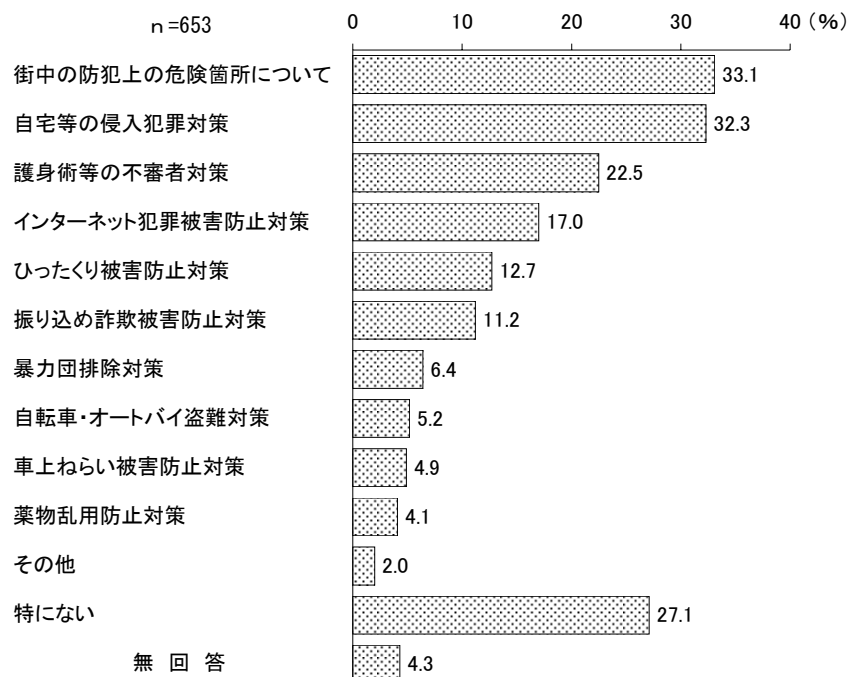
### (1) 普段の生活の中での不安

普段、自分自身を脅かすのではないかと不安を感じることはあるか聞いたところ、「地域の住民の連帯感が薄い」(25.7%)、「近所付き合いがほとんどない」(24.8%)、「路上や空き地にゴミが散乱している」(24.5%)がいずれも2割半ばで高く、次いで「自転車・バイクが放置されている」(22.4%)などと続いている。一方、「特にない」(24.7%)は2割半ばとなっている。



### (2) 学びたい知識

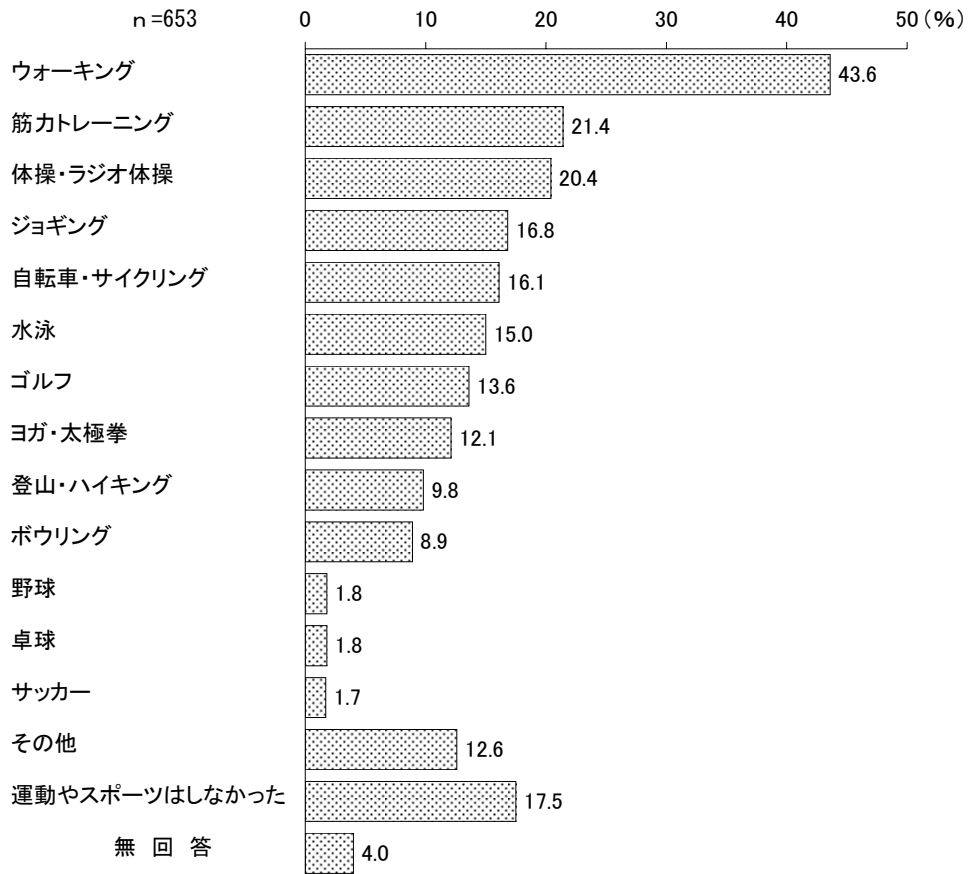
学びたいあるいは知りたい知識があるか聞いたところ、「街中の防犯上の危険箇所について」(33.1%)と「自宅等の侵入犯罪対策」(32.3%)がともに3割を超えて高く、次いで「護身術等の不審者対策」(22.5%)、「インターネット犯罪被害防止対策」(17.0%)などと続いている。一方、「特にない」(27.1%)は3割近くとなっている。



## 9. スポーツ

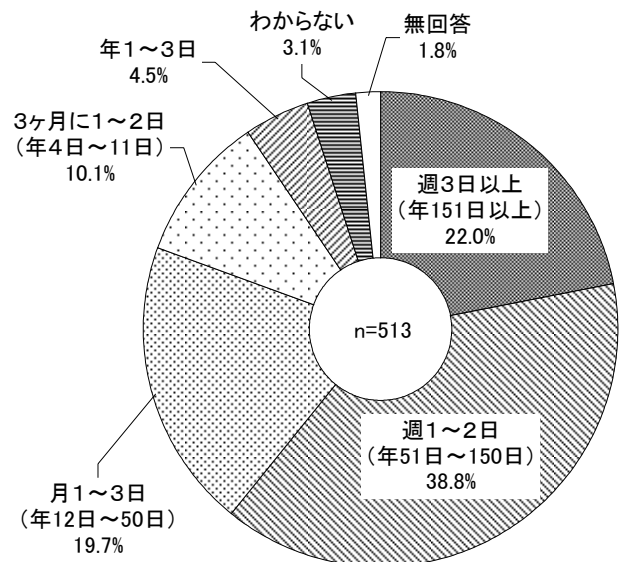
### (1) 1年間に行った運動やスポーツ

1年間で行った運動やスポーツを聞いたところ、「ウォーキング」(43.6%)が4割を超えて最も高く、次いで「筋力トレーニング」(21.4%)、「体操・ラジオ体操」(20.4%)、「ジョギング」(16.8%)などと続いている。一方、「運動やスポーツはしなかった」(17.5%)は2割近くとなっている。



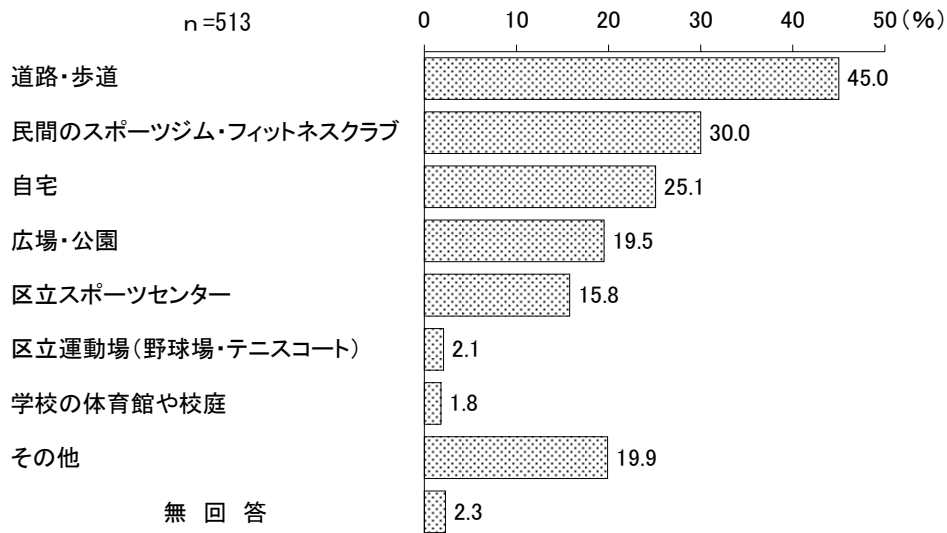
### (2) 運動やスポーツを行った年間の日数

1年間に何らかの運動やスポーツを行った人に、運動やスポーツを行った日数を聞いたところ、「週1～2日(年51日～150日)」(38.8%)が4割近くで最も高く、次いで「週3日以上(年151日以上)」(22.0%)、「月1～3日(年12日～50日)」(19.7%)などと続いている。



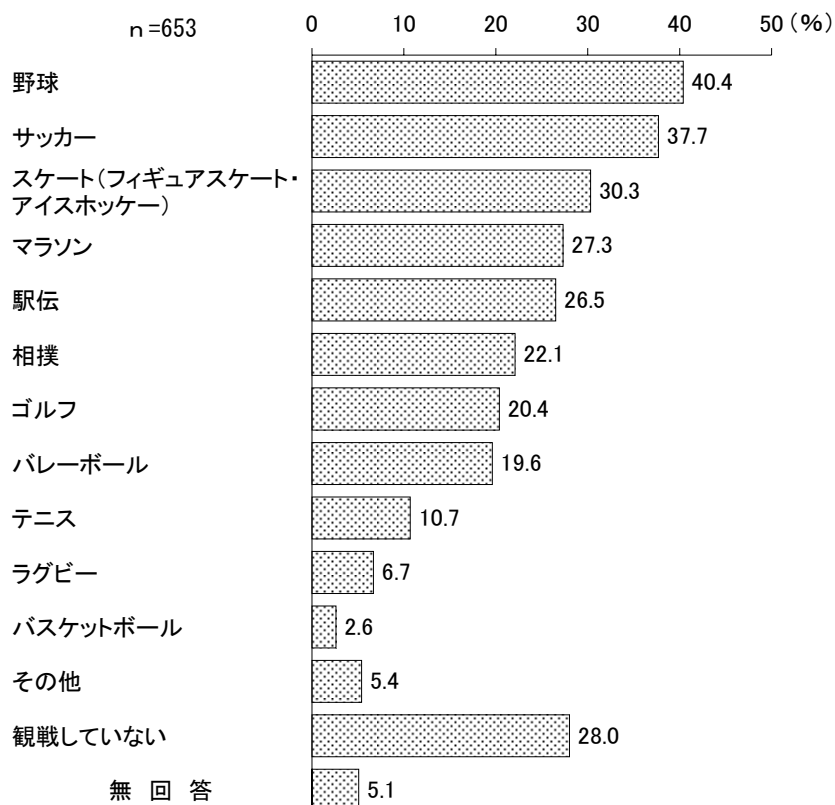
### (3) 運動やスポーツを行っている場所

1年間に何らかの運動やスポーツを行った人に、どこで行っているか聞いたところ、「道路・歩道」(45.0%)が4割半ばで最も高く、次いで「民間のスポーツジム・フィットネスクラブ」(30.0%)、「自宅」(25.1%)、「広場・公園」(19.5%)などと続いている。



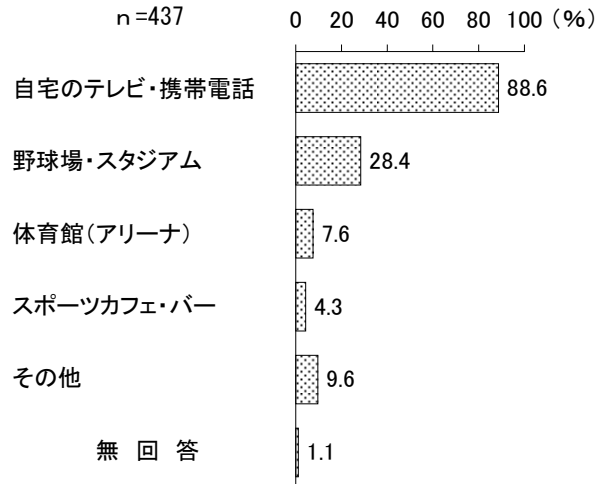
### (4) 1年間に観戦したスポーツ

1年間でどの種目のスポーツを観戦したか聞いたところ、「野球」(40.4%)が4割で最も高く、次いで「サッカー」(37.7%)、「スケート(フィギュアスケート・アイスホッケー)」(30.3%)、「マラソン」(27.3%)などと続いている。一方、「観戦していない」(28.0%)は3割近くとなっている。



(5) スポーツ観戦をした場所

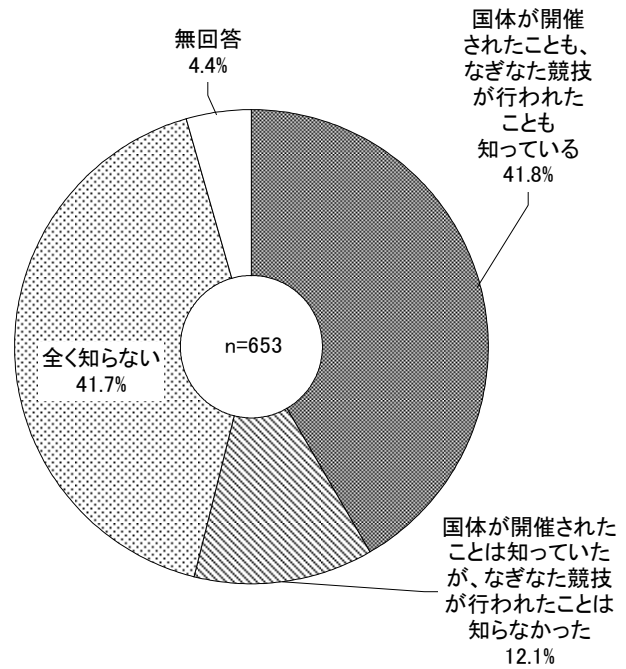
1年間に何らかのスポーツ観戦をした人に、どこで観戦したか聞いたところ、「自宅のテレビ・携帯電話」(88.6%)が9割近くで最も高く、次いで「野球場・スタジアム」(28.4%)が3割近く、「体育館(アリーナ)」(7.6%)、「スポーツカフェ・バー」(4.3%)などと続いている。



10. 第68回国民体育大会開催

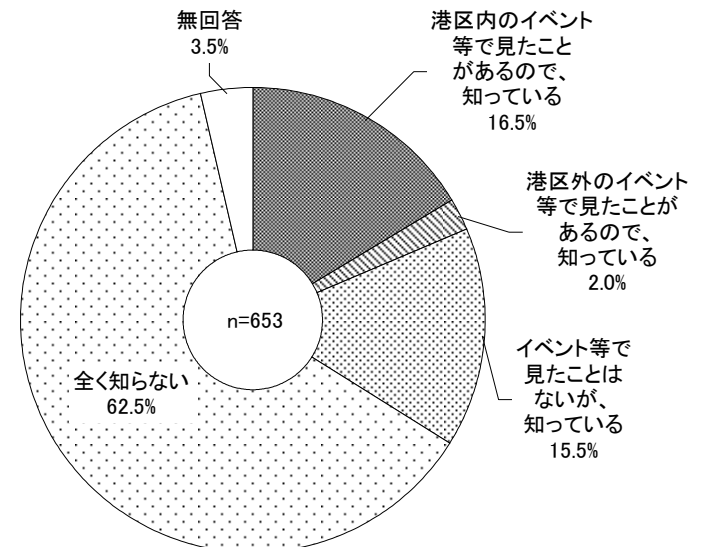
(1) 国体が開催され、港区でなぎなた競技が実施されたことの認知状況

東京で国民体育大会が開催され、港区ではなぎなた競技が実施されたことを知っているか聞いたところ、「国体が開催されたことも、なぎなた競技が行われたことも知っている」(41.8%)が4割を超え、「国体が開催されたことは知っていたが、なぎなた競技が行われたことは知らなかった」(12.1%)が1割を超えている。一方、「全く知らない」(41.7%)は4割を超えている。



(2) 「ゆりーと」の認知状況

大会のマスコットキャラクター「ゆりーと」を知っているか聞いたところ、「港区内のイベント等で見たことがあるので、知っている」(16.5%)と「港区外のイベント等で見たことがあるので、知っている」(2.0%)と「イベント等で見たことはないが、知っている」(15.5%)を合わせた『知っている』(34.0%)は3割半ばとなっている。一方、「全く知らない」(62.5%)が6割を超えている。





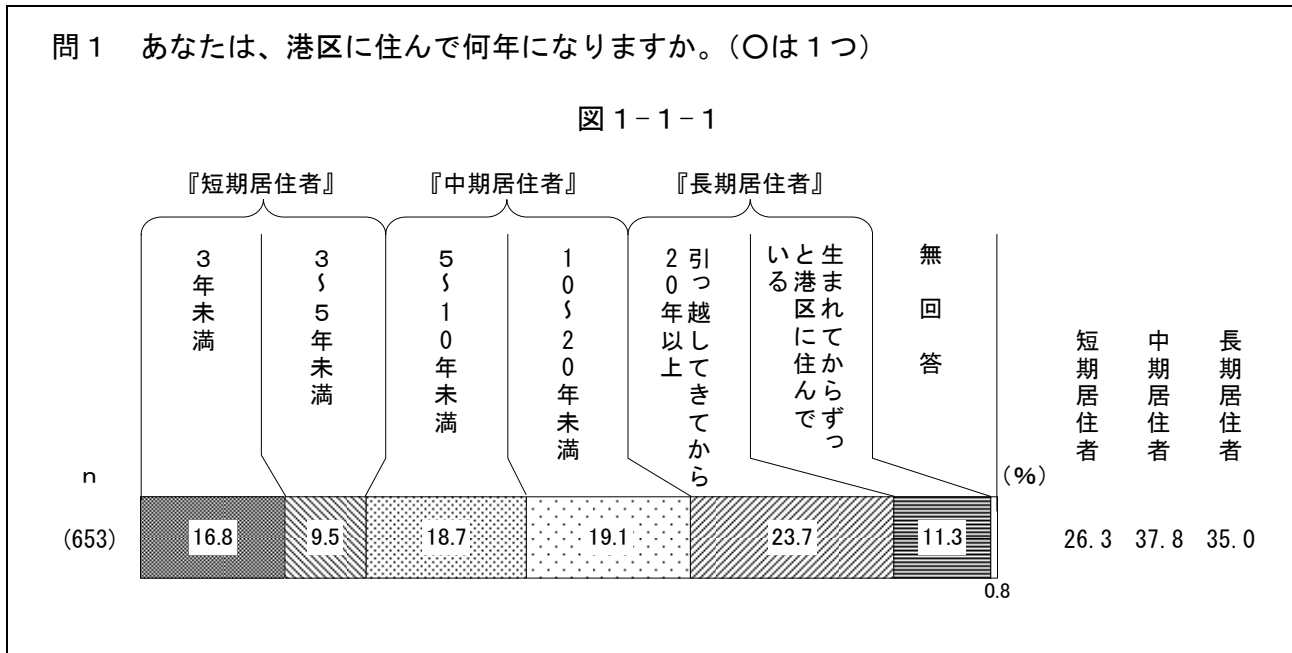
## 第4章 調査結果の詳細



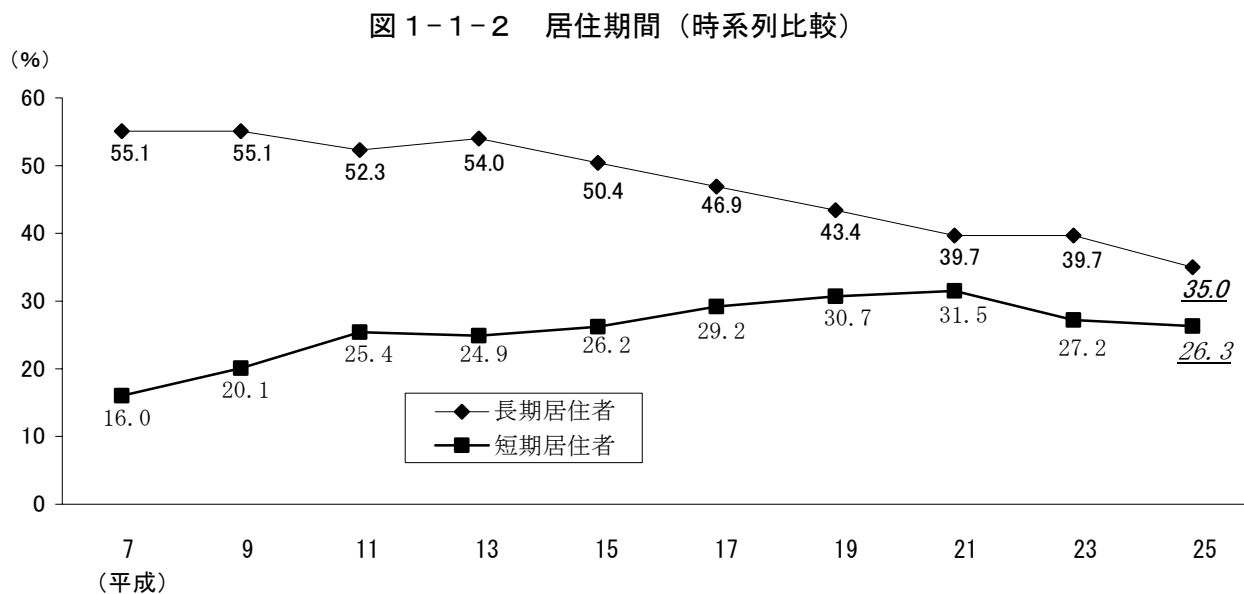
# 1. 定住意向

## (1) 居住期間

◇『長期居住者』が3割半ば、『短期居住者』は2割半ば



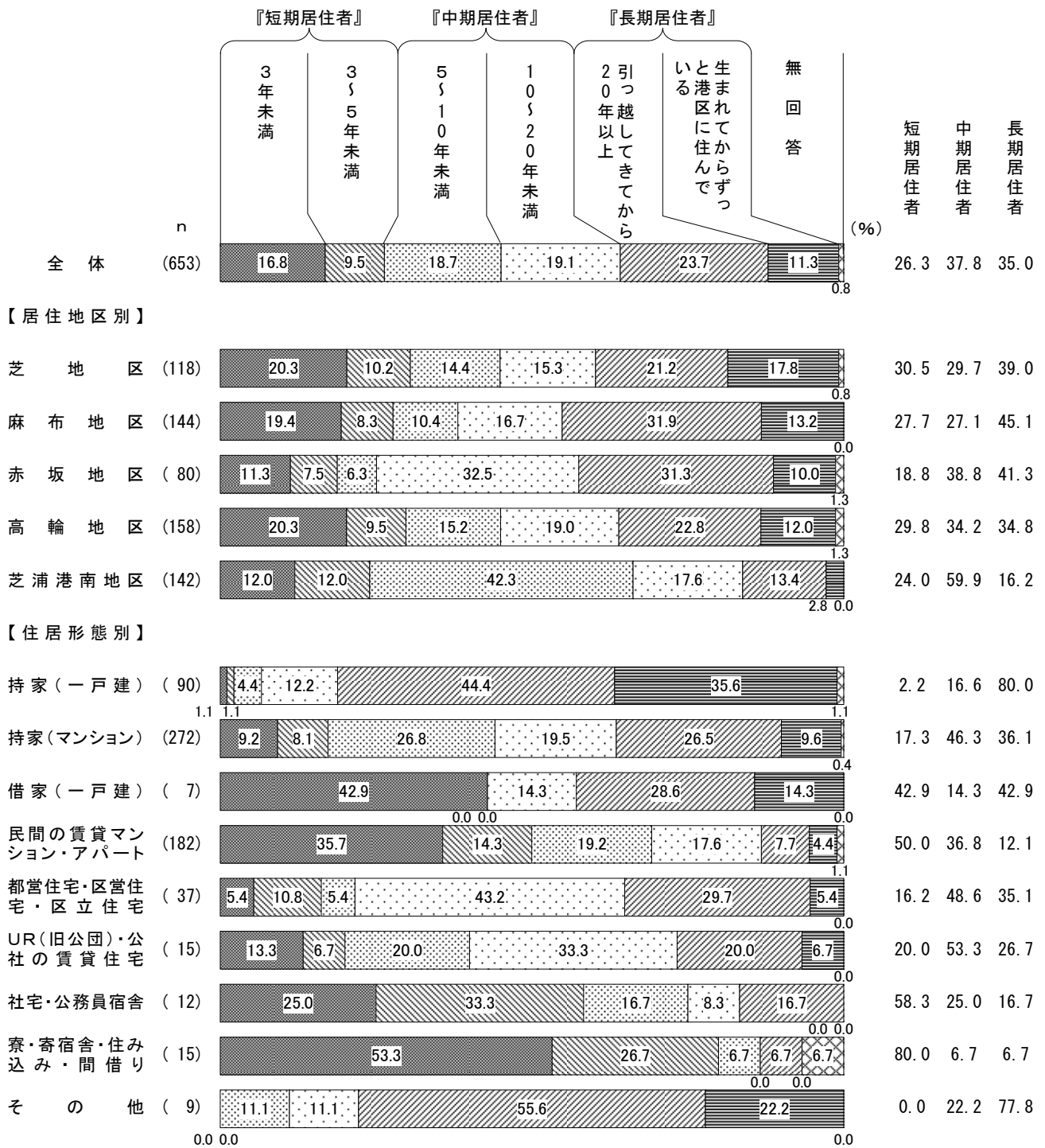
港区に住んで何年になるか聞いたところ、「引っ越してきてから20年以上」(23.7%)が2割を超えて最も高く、これに「生まれてからずっと港区に住んでいる」(11.3%)を合わせた『長期居住者』(35.0%)は3割半ばとなっている。また、「5～10年未満」(18.7%)と「10～20年未満」(19.1%)を合わせた『中期居住者』(37.8%)は4割近く、「3年未満」(16.8%)と「3～5年未満」(9.5%)を合わせた『短期居住者』(26.3%)は2割半ばとなっている。(図1-1-1)



過去の調査と比較すると、『長期居住者』は平成13年度調査以降減少傾向にあり、今回調査では平成23年度調査より4.6ポイント減少している。また、増加傾向にあった『短期居住者』は、平成21年度をピークに減少し、今回調査では平成23年度調査より0.9ポイント減少している。

(図1-1-2)

図1-1-3 居住期間（居住地区別、住居形態別）



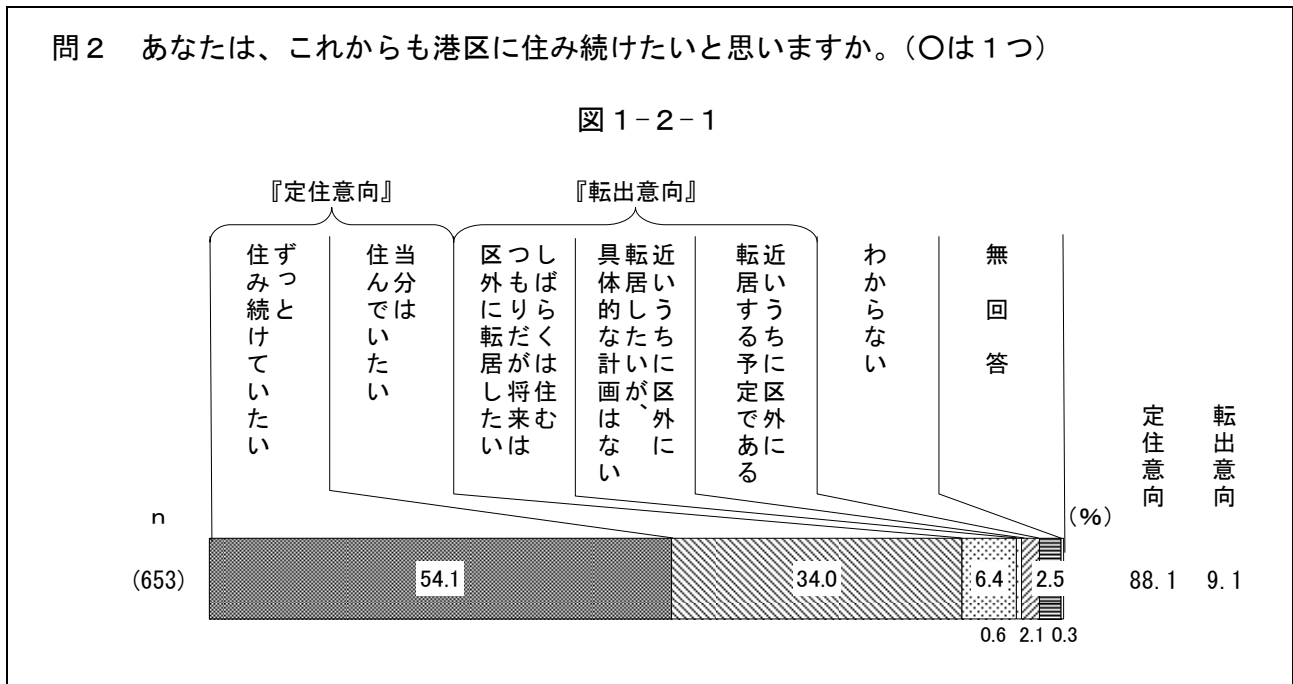
居住地区別で見ると、『長期居住者』は麻布地区（45.1%）と赤坂地区（41.3%）で4割台と高くなっている一方、芝浦港南地区（16.2%）では1割半ばにとどまっている。また、『短期居住者』は芝地区（30.5%）と高輪地区（29.8%）で3割前後と高くなっている。

住居形態別で見ると、『長期居住者』は持家（一戸建）（80.0%）で8割と高くなっている。

(図1-1-3)

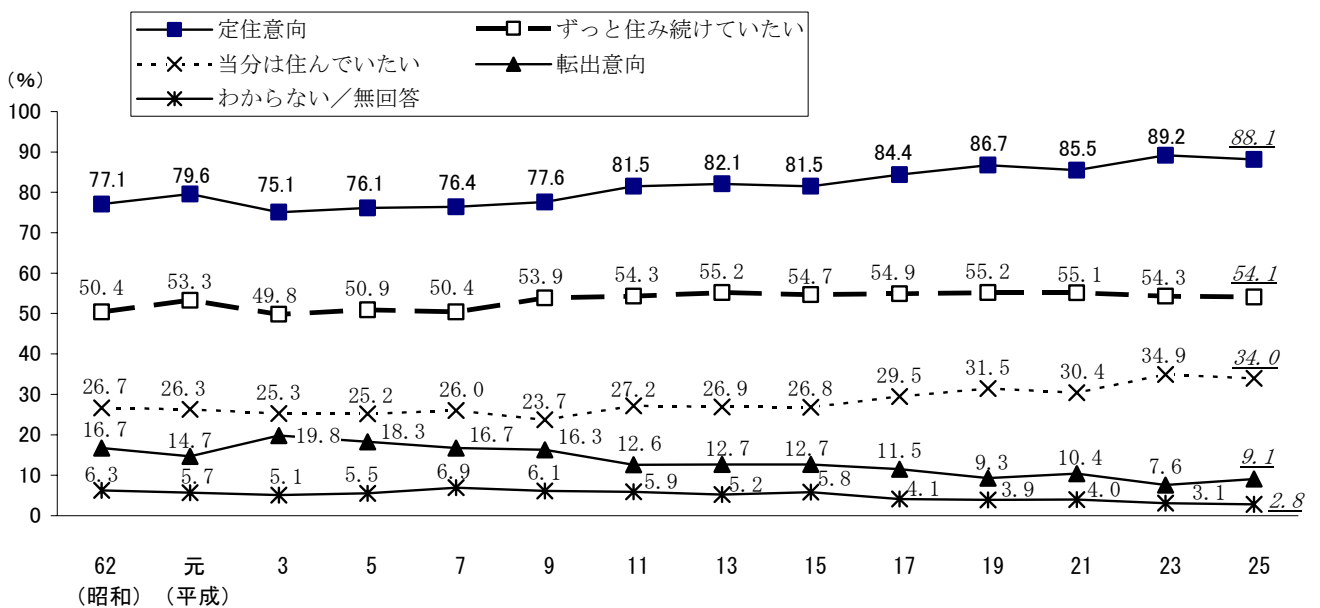
(2) 定住意向

◇『定住意向』が9割近く



これからも港区に住み続けたいと思うか聞いたところ、「ずっと住み続けていたい」(54.1%)が5割半ばで最も高く、これに「当分は住んでいたい」(34.0%)を合わせた『定住意向』(88.1%)は9割近くとなっている。一方、「しばらくは住むつもりだが将来は区外に転居したい」(6.4%)と「近いうちに区外に転居したいが、具体的な計画はない」(0.6%)と「近いうちに区外に転居する予定である」(2.1%)を合わせた『転出意向』(9.1%)は1割未満となっている。(図1-2-1)

図1-2-2 定住意向 (時系列比較)



過去の調査と比較すると、『定住意向』は平成23年度調査より減少しているものの、引き続き9割近くを占めている。(図1-2-2)

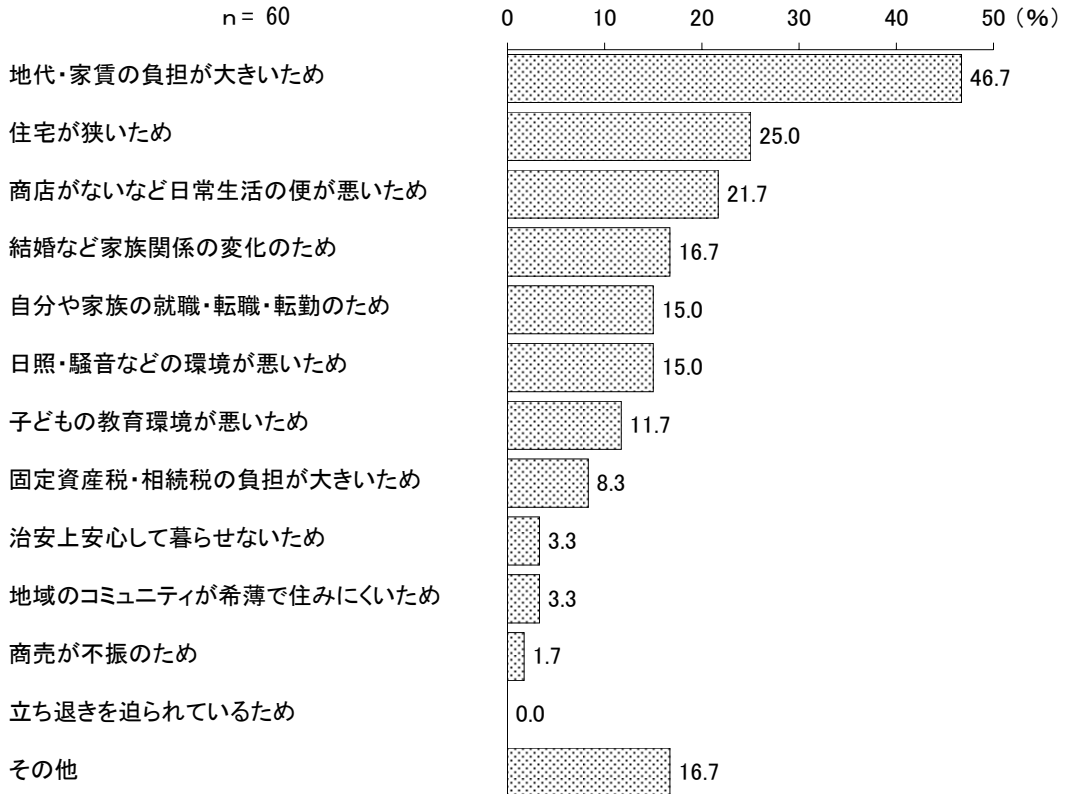
(3) 転出意向理由

◇「地代・家賃の負担が大きいため」が5割近く

(問2で「しばらくは住むつもりだが将来は区外に転居したい」か「近いうちに区外に転居したいが、具体的な計画はない」か「近いうちに区外に転居する予定である」をお答えの方に)

問2-1 あなたが区外に転居したい、または転居する理由は何ですか。(〇はいくつでも)

図 1-3-1



転出意向のある人に、その理由を聞いたところ、「地代・家賃の負担が大きいため」(46.7%)が5割近くで最も高く、次いで「住宅が狭いため」(25.0%)、「商店がないなど日常生活の便が悪いため」(21.7%)、「結婚など家族関係の変化のため」(16.7%)などと続いている。(図1-3-1)

図1-3-2 転出意向理由（時系列比較）

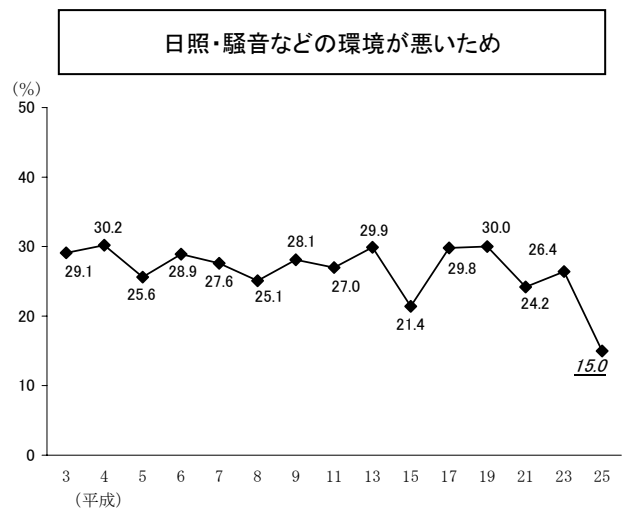
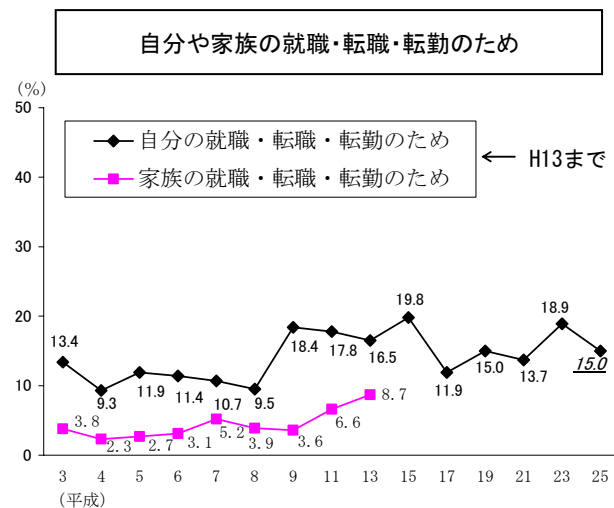
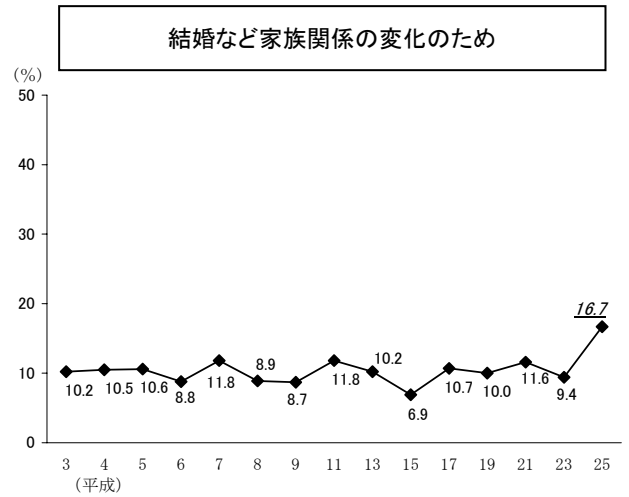
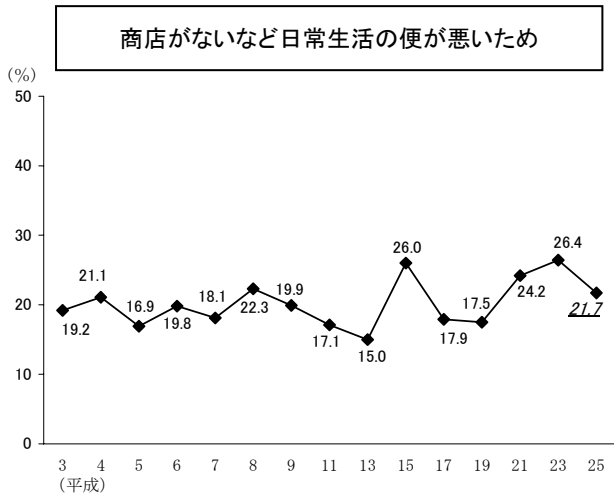
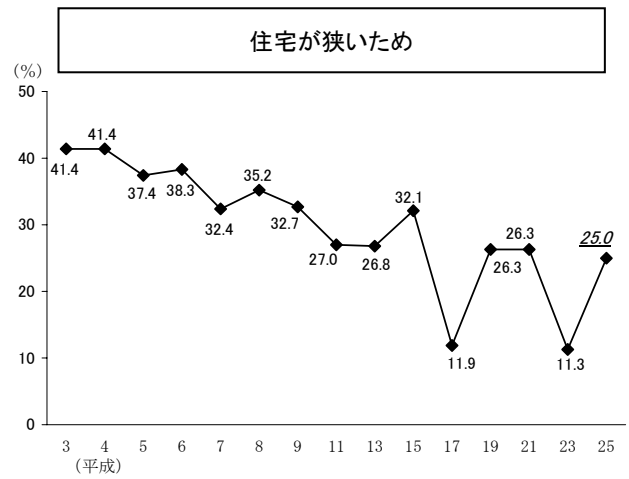
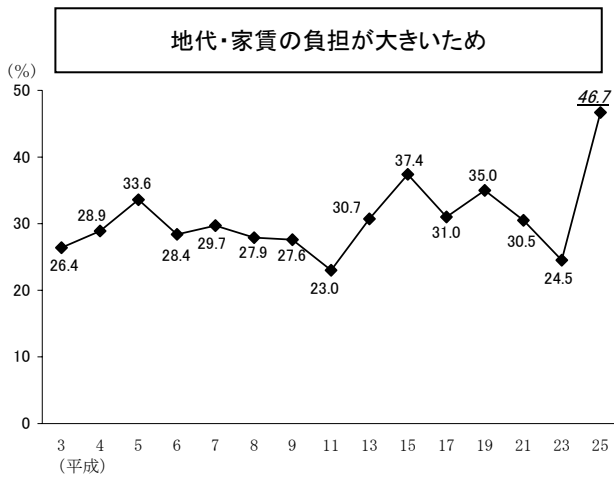
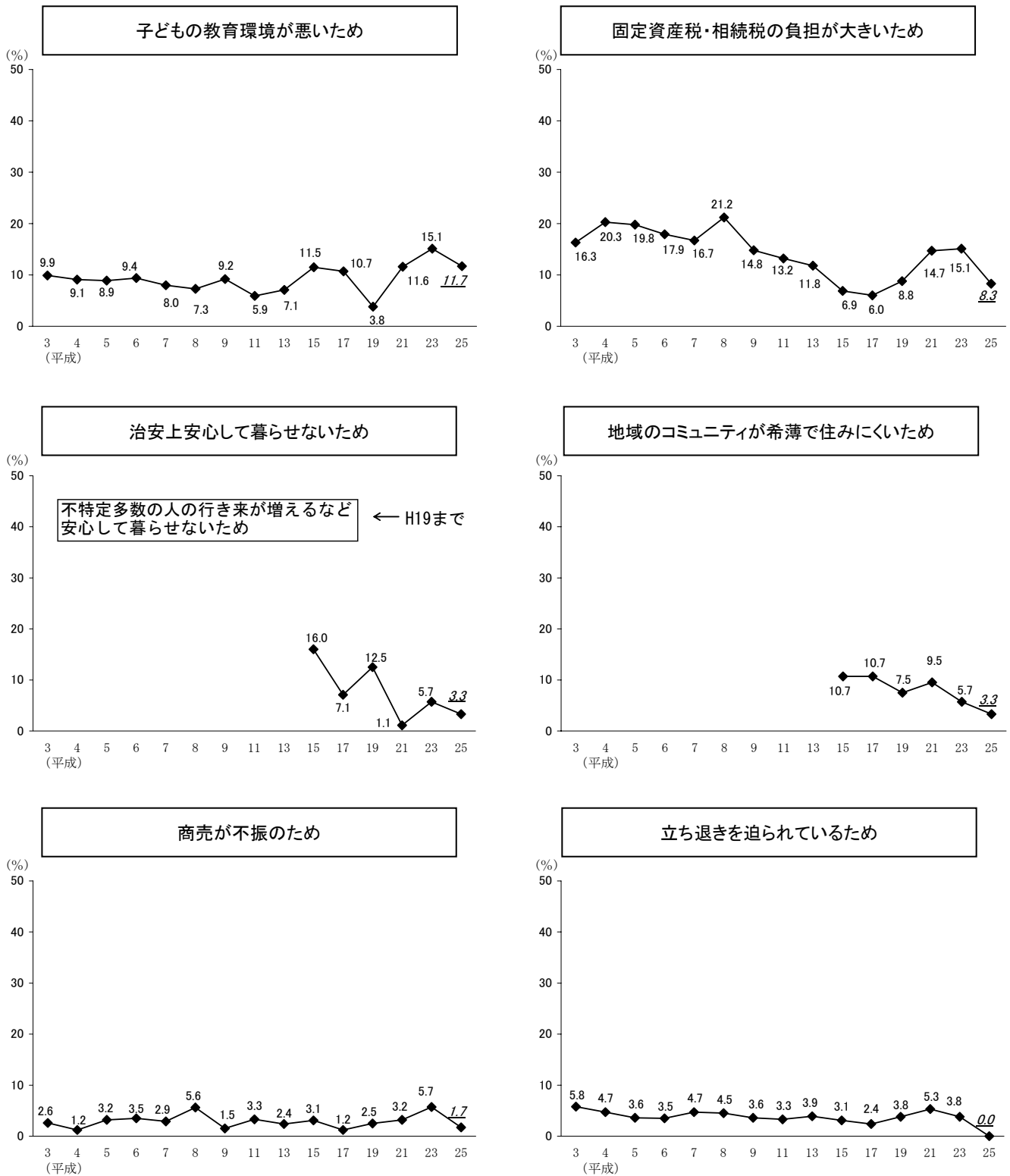


図1-3-2 転出意向理由（時系列比較）



「その他」を除く12項目を過去の調査と比較すると、平成23年度調査より「地代・家賃の負担が大きい」で22.2ポイント、「住宅が狭い」で13.7ポイント、それぞれ増加している。一方、平成23年度調査より「日照・騒音などの環境が悪い」で11.4ポイント、「固定資産税・相続税の負担が大きい」で6.8ポイント、それぞれ減少している。（図1-3-2）



表1-3-1 転出意向理由（性別、居住地区別、住居形態別）

上段：実数  
下段：（％）

	全 体	地代・家賃の負担が大きい ため	住宅が狭いため	商店がないなど日常生活の便が悪い ため	結婚など家族関係の変化のため	自分や家族の就職・転職・転勤のため	日照・騒音などの環境が悪い ため	子どもの教育環境が悪い ため	固定資産税・相続税の負担が大きい ため	治安安心して暮らせない ため	地域のコミュニティが希薄で住みにくい ため	商売が不振のため	立ち退きを迫られている ため	その他	
全体	60 100.0	28 46.7	15 25.0	13 21.7	10 16.7	9 15.0	9 15.0	7 11.7	5 8.3	2 3.3	2 3.3	1 1.7	-	10 16.7	
性別	男性	32 100.0	15 46.9	10 31.3	8 25.0	5 15.6	5 15.6	2 6.3	4 12.5	1 3.1	2 6.3	1 3.1	-	5 15.6	
	女性	28 100.0	13 46.4	5 17.9	5 17.9	5 17.9	4 14.3	4 14.3	5 17.9	1 3.6	1 3.6	-	-	5 17.9	
居住地区別	芝地区	15 100.0	8 53.3	2 13.3	2 13.3	3 20.0	3 20.0	5 33.3	2 13.3	1 6.7	-	1 6.7	-	1 6.7	
	麻布地区	8 100.0	5 62.5	2 25.0	2 25.0	1 12.5	-	1 12.5	1 12.5	-	-	-	-	1 12.5	
	赤坂地区	8 100.0	4 50.0	1 12.5	3 37.5	-	-	1 12.5	1 12.5	-	-	-	-	2 25.0	
	高輪地区	15 100.0	6 40.0	4 26.7	4 26.7	2 13.3	4 26.7	1 6.7	1 6.7	-	2 13.3	-	-	4 26.7	
	芝浦港南地区	14 100.0	5 35.7	6 42.9	2 14.3	4 28.6	2 14.3	1 7.1	1 7.1	2 14.3	-	1 7.1	1 7.1	2 14.3	
住居形態別	持家（一戸建）	3 100.0	1 33.3	1 33.3	3 100.0	-	-	1 33.3	-	1 33.3	-	1 33.3	-	-	
	持家（マンション）	9 100.0	2 22.2	3 33.3	4 44.4	1 11.1	-	1 11.1	-	2 22.2	1 11.1	-	-	2 22.2	
	借家（一戸建）	2 100.0	-	-	-	1 50.0	-	-	-	-	-	-	-	1 50.0	
	民間の賃貸マンション・アパート	34 100.0	20 58.8	9 26.5	4 11.8	7 20.6	6 17.6	3 8.8	7 20.6	1 2.9	-	1 2.9	-	4 11.8	
	都営住宅・区営住宅・区立住宅	4 100.0	1 25.0	2 50.0	-	1 25.0	1 25.0	1 25.0	-	-	1 25.0	-	-	1 25.0	
	UR(旧公団)・公社の賃貸住宅	-	-	-	-	-	-	-	-	-	-	-	-	-	
	社宅・公務員宿舎	1 100.0	1 100.0	-	-	-	-	-	-	-	-	-	-	-	
	寮・寄宿舎・住み込み・間借り	5 100.0	3 60.0	-	1 20.0	-	2 40.0	2 40.0	-	-	1 20.0	-	-	-	1 20.0
	その他	2 100.0	-	-	1 50.0	-	-	1 50.0	-	1 50.0	-	-	-	-	1 50.0

性別で見ると、「住宅が狭いため」は男性（31.3%）が女性（17.9%）より13.4ポイント高くなっている。一方、「子どもの教育環境が悪いため」は女性（17.9%）が男性（6.3%）より11.6ポイント高くなっている。

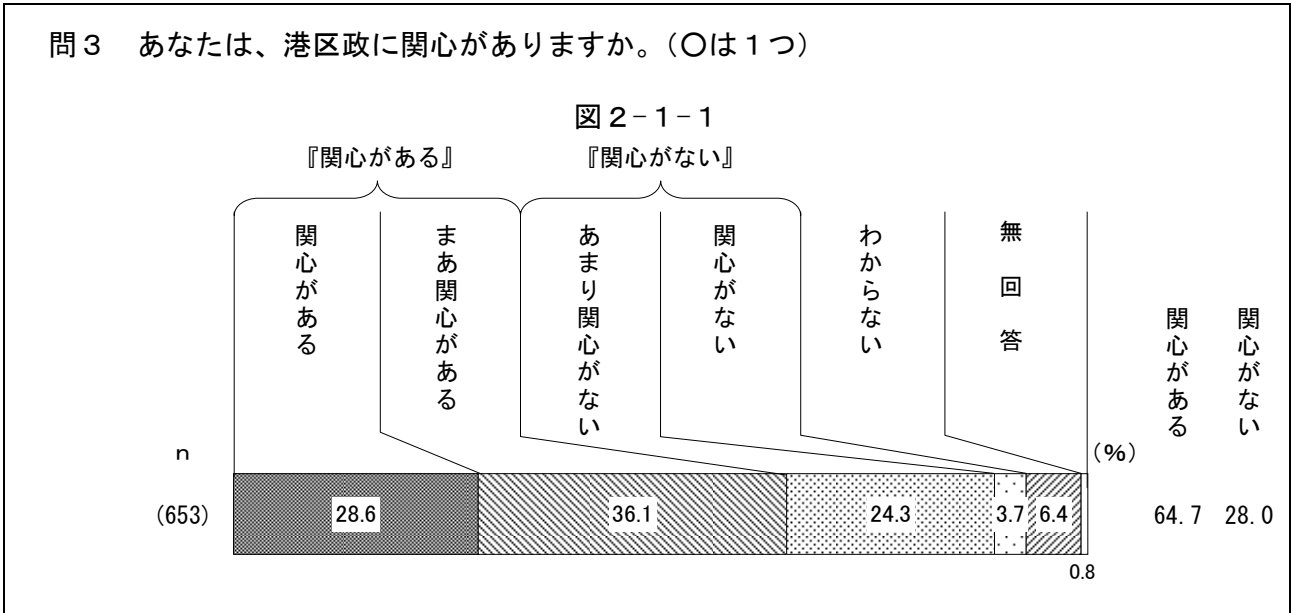
居住地区別で見ると、「地代・家賃の負担が大きい」は麻布地区（62.5%）で6割を超えて高く、「住宅が狭いため」は芝浦港南地区（42.9%）で4割を超えて高くなっている。

住居形態別で見ると、「地代・家賃の負担が大きい」は社宅・公務員宿舎（100.0%）、寮・寄宿舎・住み込み・間借り（60.0%）、民間の賃貸マンション・アパート（58.8%）で5割以上と高くなっている。（表1-3-1）

## 2. 区政全般

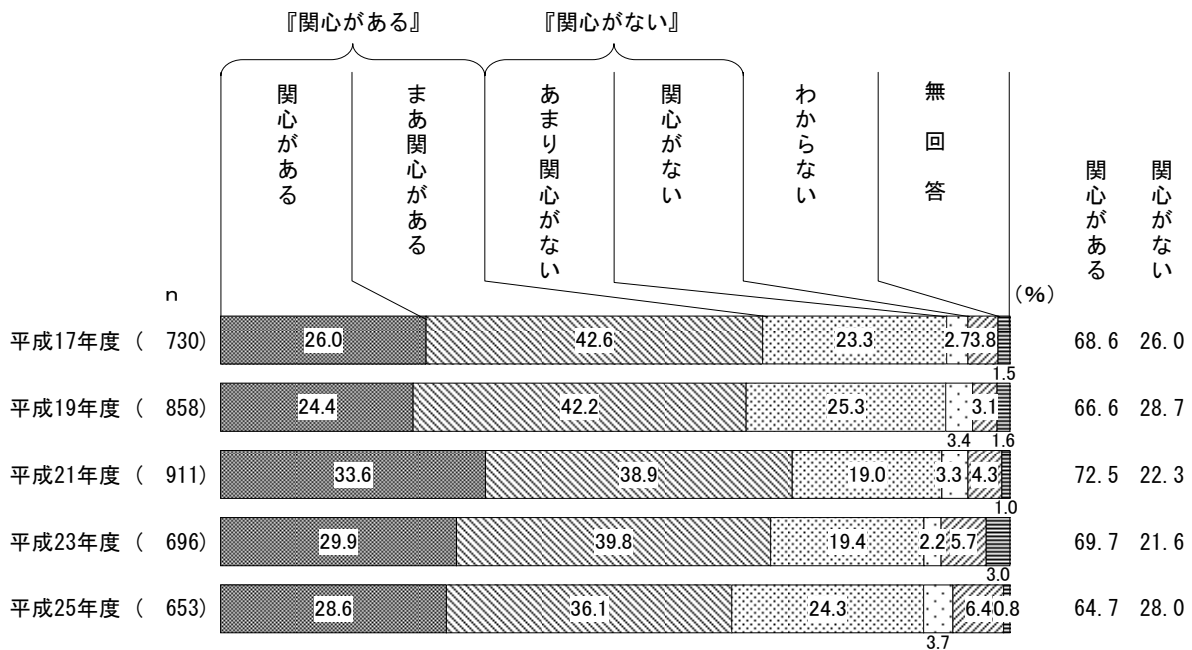
### (1) 区政への関心度

◇『関心がある』が6割半ば



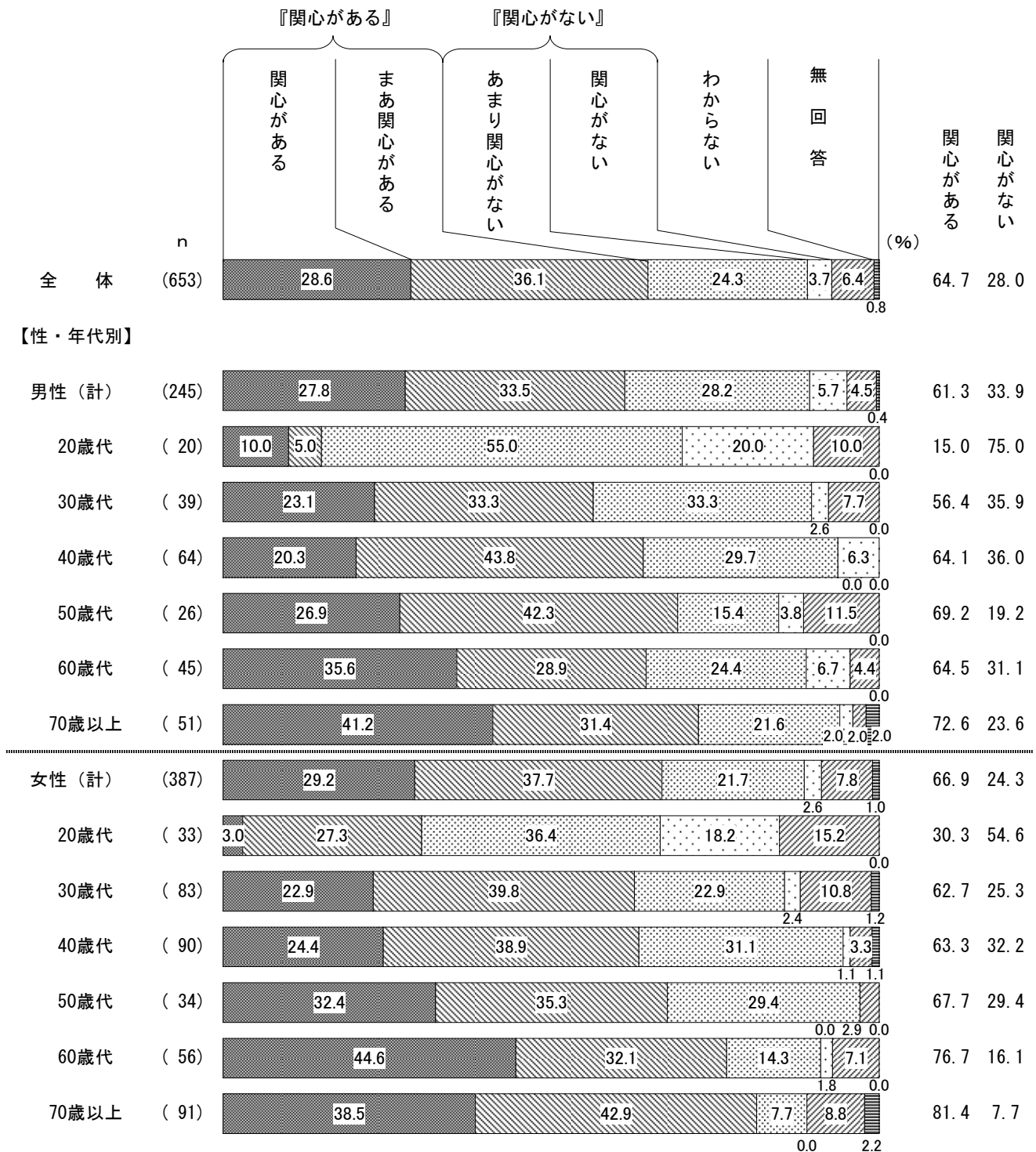
港区政に関心があるか聞いたところ、「まあ関心がある」(36.1%)が3割半ばで最も高く、これに「関心がある」(28.6%)を合わせた『関心がある』(64.7%)は6割半ばとなっている。一方、「あまり関心がない」(24.3%)と「関心がない」(3.7%)を合わせた『関心がない』(28.0%)は3割近くとなっている。(図2-1-1)

図2-1-2 区政への関心度(時系列比較)



過去の調査と比較すると、『関心がある』は平成21年度調査以降減少傾向にあり、今回調査では平成23年度調査より5.0ポイント減少している。(図2-1-2)

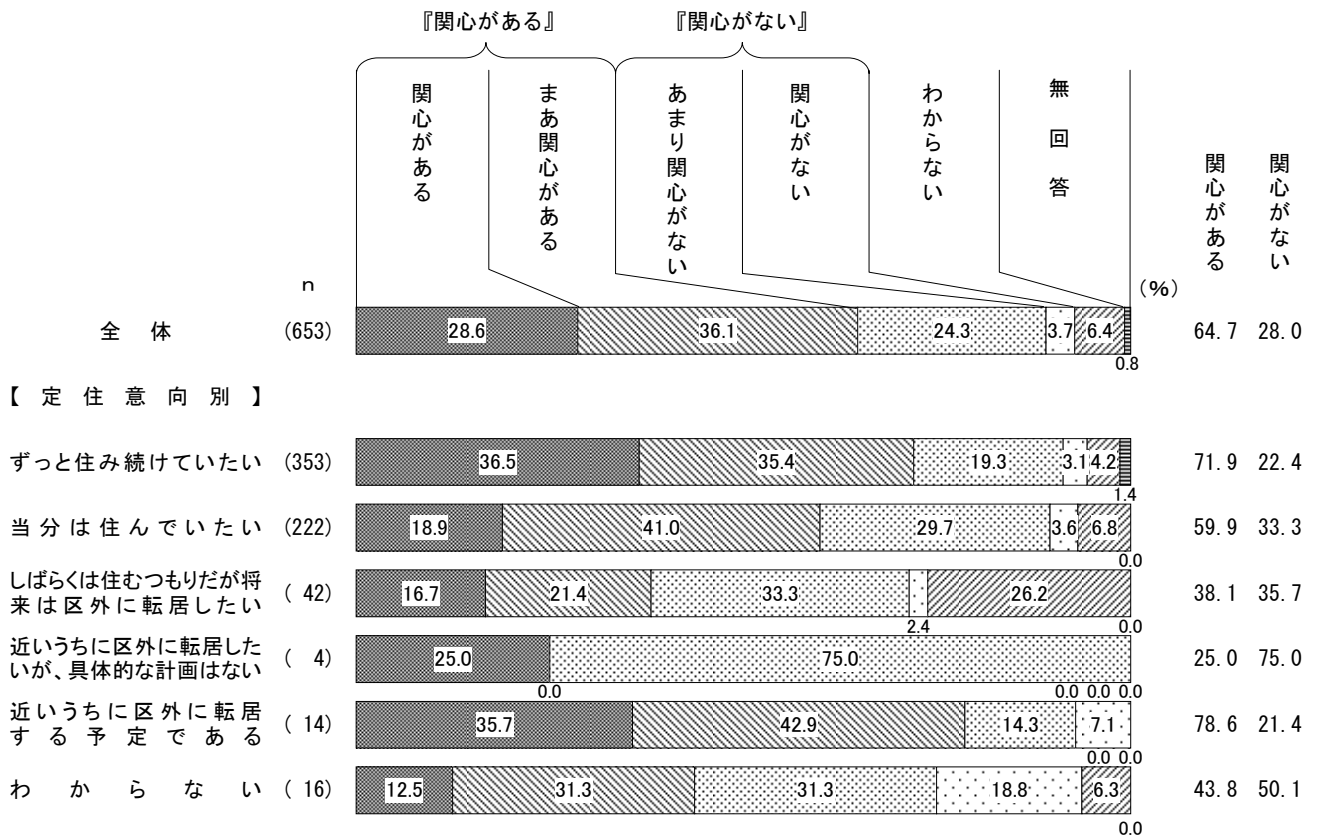
図2-1-3 区政への関心度（性・年代別）



性別でみると、『関心がある』は女性（66.9%）が男性（61.3%）より5.6ポイント高くなっている。

性・年代別でみると、『関心がある』は男女ともにおおむね年代が高くなるほど割合が高く、女性70歳以上（81.4%）では8割を超え、女性60歳代（76.7%）と男性70歳以上（72.6%）では7割台となっている。一方、『関心がない』は男性20歳代（75.0%）で7割半ば、女性20歳代（54.6%）で5割半ばと高くなっている。（図2-1-3）

図2-1-4 区政への関心度（定住意向別）



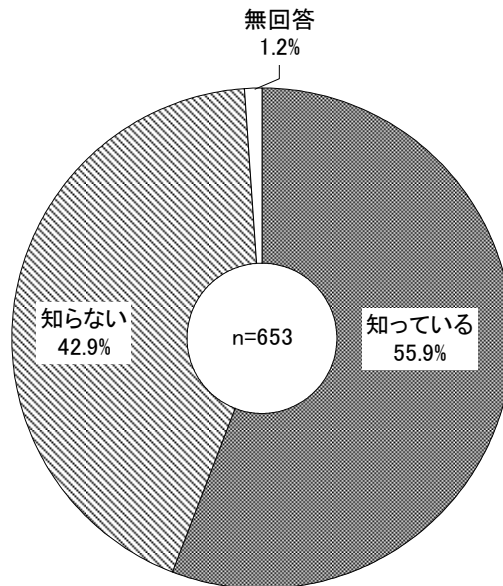
定住意向別で見ると、『関心がある』はおおむね定住意向が強くなるほど割合が高く、“ずっと住み続けていたい”（71.9%）と思っている人では7割を超えている。（図2-1-4）

(2) 区長名の認知状況

◇「知っている」が5割半ば

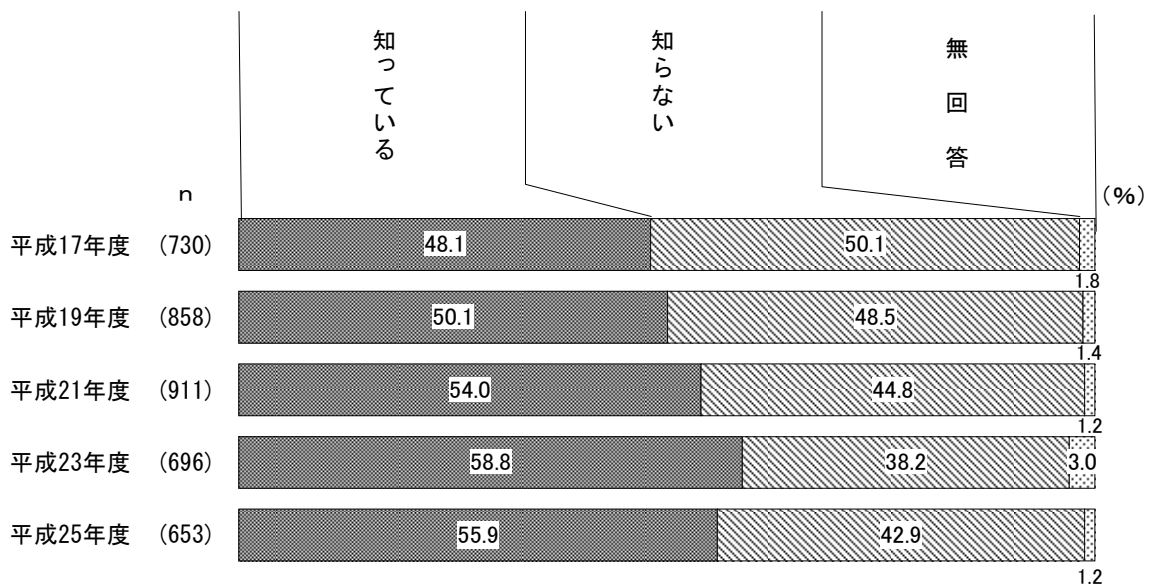
問4 あなたは、港区長の名前を知っていますか。(○は1つ)

図2-2-1



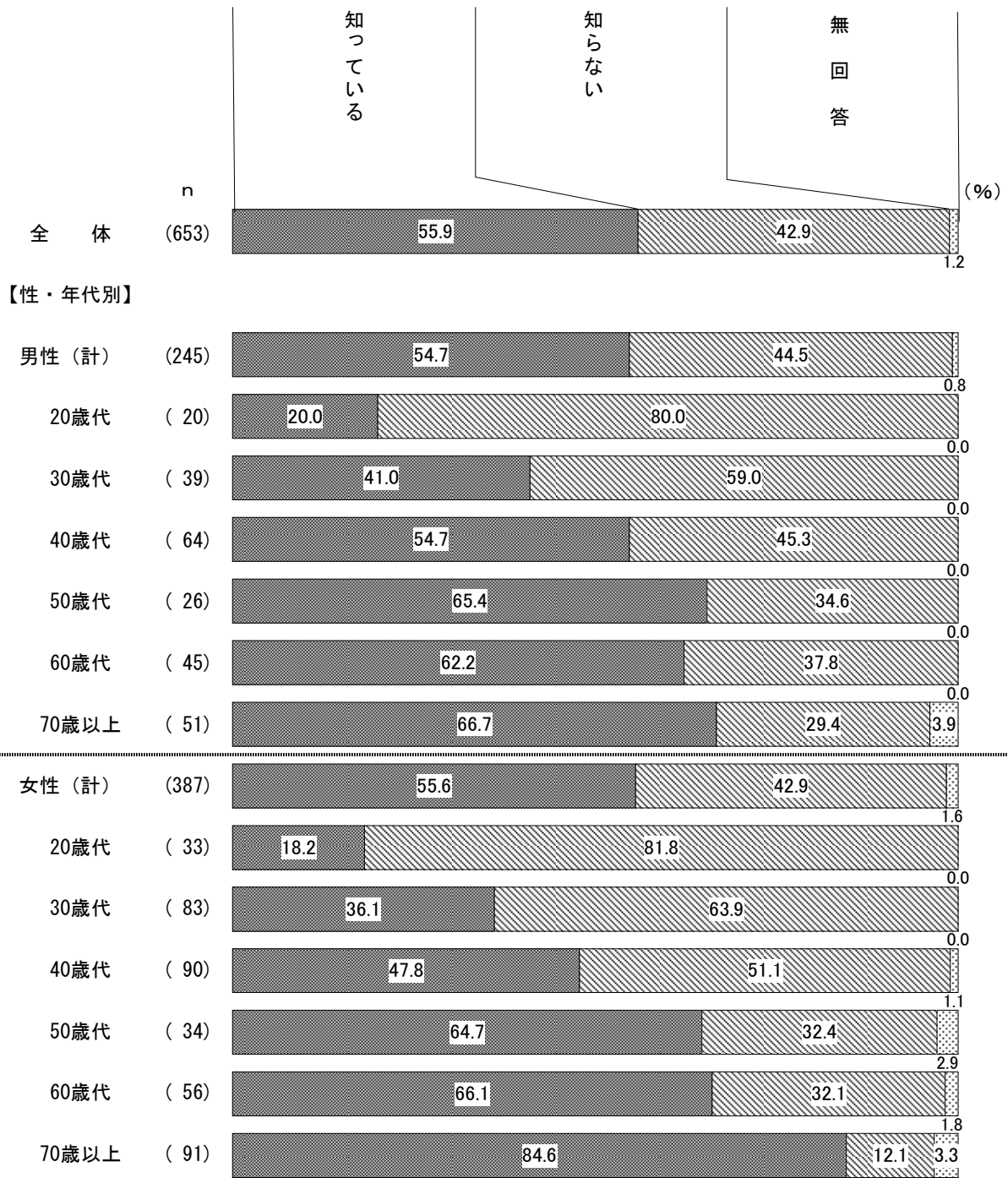
港区長の名前を知っているか聞いたところ、「知っている」(55.9%)が5割半ば、「知らない」(42.9%)は4割を超えている。(図2-2-1)

図2-2-2 区長名の認知状況(時系列比較)



過去の調査と比較すると、「知っている」は平成17年度以降増加傾向にあったが、今回調査では減少している。(図2-2-2)

図2-2-3 区長名の認知状況（性・年代別）



性別でみると、男女間で大きな違いはみられない。

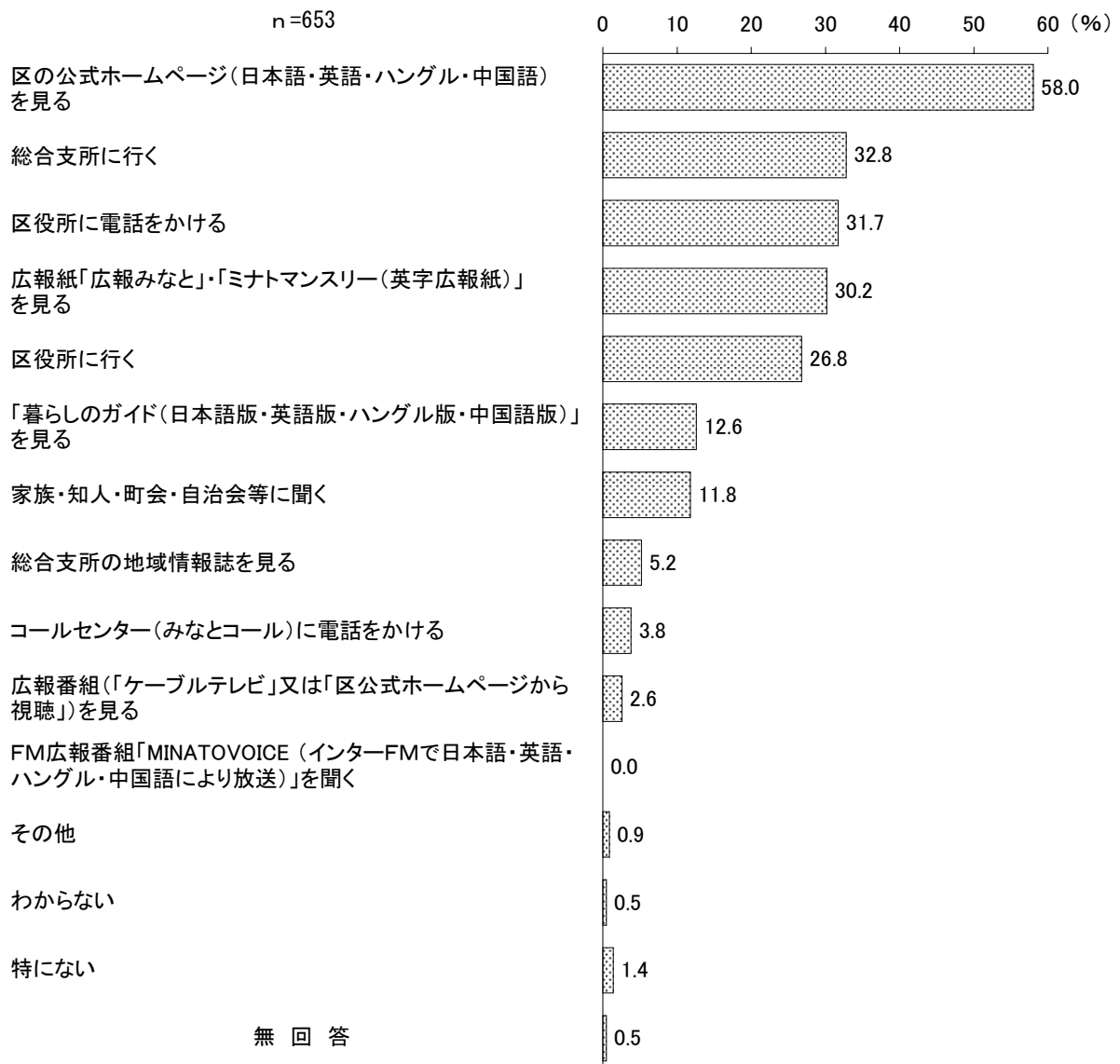
性・年代別でみると、「知っている」は男女ともにおおむね年代が高くなるほど割合が高く、女性70歳以上（84.6%）では8割半ばとなっている。一方、「知らない」は女性20歳代（81.8%）と男性20歳代（80.0%）で8割台と高くなっている。（図2-2-3）

(3) 区の行政サービスなどの情報入手方法

◇「区の公式ホームページ（日本語・英語・ハングル・中国語）を見る」が6割近く

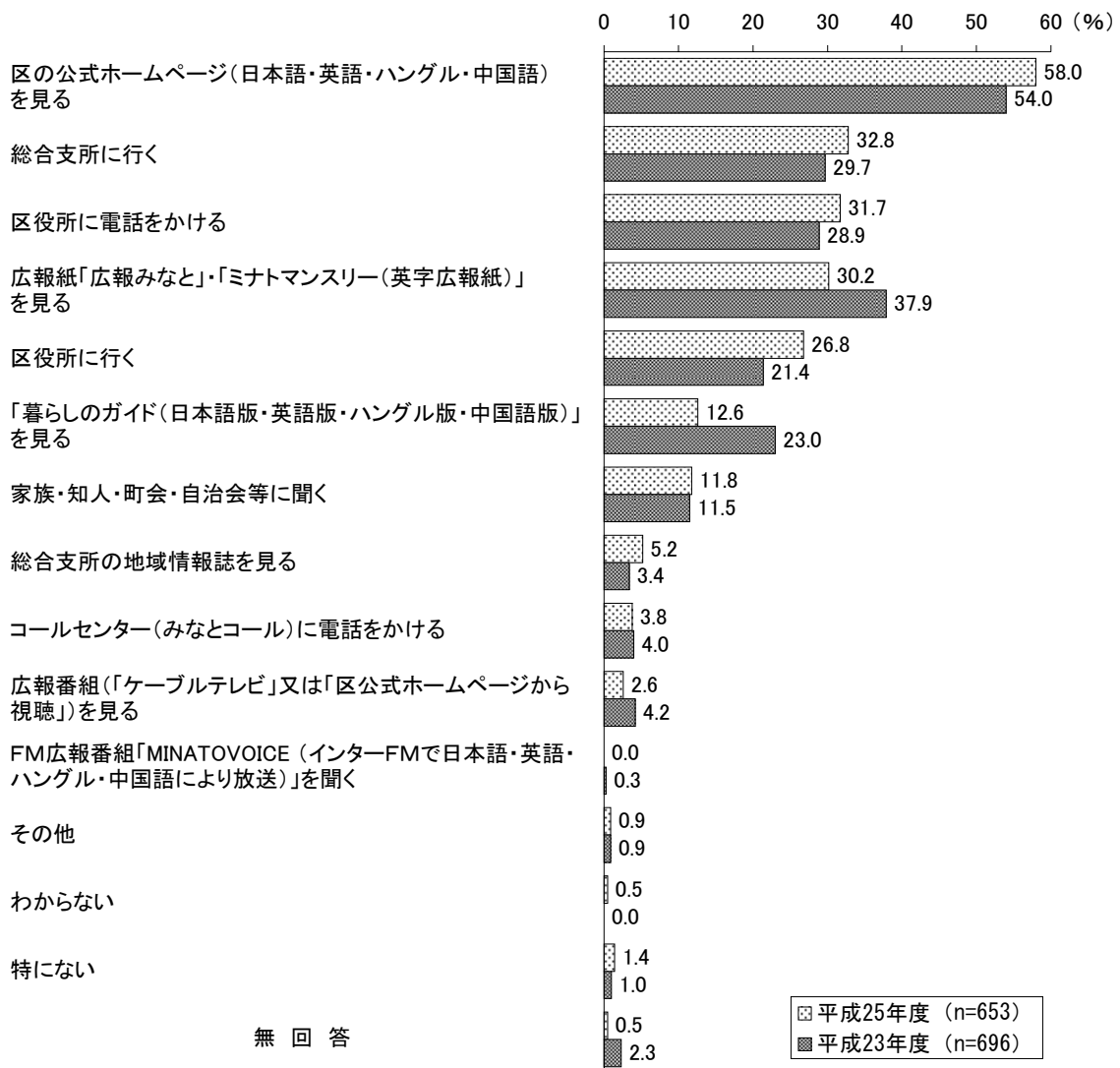
問5 あなたは区の行政サービスや手続きの方法を知りたいとき、どのように情報を入手しますか。（〇はいくつでも）

図2-3-1



区の行政サービスや手続きの方法を知りたいとき、どのように情報を入手するか聞いたところ、「区の公式ホームページ（日本語・英語・ハングル・中国語）を見る」（58.0%）が6割近くで最も高く、次いで「総合支所に行く」（32.8%）、「区役所に電話をかける」（31.7%）、「広報紙『広報みなと』・『ミナトマンスリー（英字広報紙）』を見る」（30.2%）などと続いている。（図2-3-1）

図2-3-2 区の行政サービスなどの情報入手方法（時系列比較）



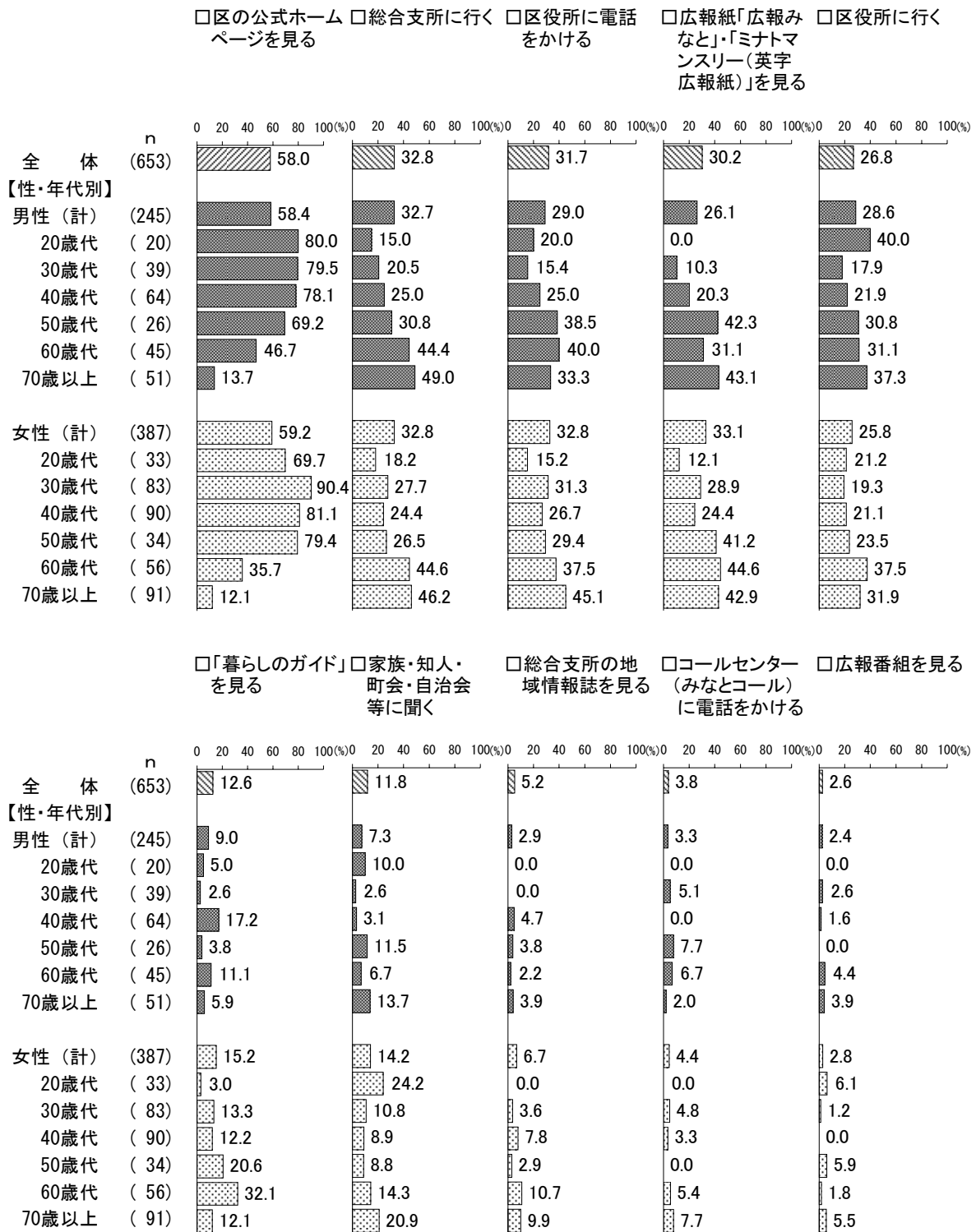
- ※ 「区の公式ホームページ(日本語・英語・ハングル・中国語)を見る」は、平成23年度では「区のホームページを見る」としていた。
- ※ 「広報紙『広報みなと』・『ミナトマンスリー(英字広報紙)』を見る」は、平成23年度では「『広報みなと』を見る」としていた。
- ※ 「『暮らしのガイド(日本語版・英語版・ハングル版・中国語版)』を見る」は、平成23年度では「『暮らしのガイド』を見る」としていた。
- ※ 「総合支所の地域情報誌を見る」は、平成23年度では「総合支所の地域情報誌(紙)を見る」としていた。
- ※ 「広報番組(『ケーブルテレビ』又は『区公式ホームページから視聴』)を見る」は、平成23年度では「CATVを見る」としていた。
- ※ 「FM広報番組『MINATOVOICE(インターFMで日本語・英語・ハングル・中国語により放送)』を聞く」は、平成23年度では「FM広報番組『MINATOVOICE(ミナトヴォイス)』を聞く」としていた。

平成23年度調査と比較すると、「区役所に行く」は5.4ポイント、「区の公式ホームページ(日本語・英語・ハングル・中国語)を見る」は4.0ポイント、それぞれ増加している。一方、「『暮らしのガイド(日本語版・英語版・ハングル版・中国語版)』を見る」は10.4ポイント、「広報紙『広報みなと』・『ミナトマンスリー(英字広報紙)』を見る」は7.7ポイント、それぞれ減少している。

(図2-3-2)



図2-3-3 区の行政サービスなどの情報入手方法（性・年代別）（上位10項目）



性別でみると、「区役所に行く」を除く全ての項目で女性が男性を上回っており、「広報紙『広報みなど』・『ミナトマンスリー（英字広報紙）』を見る」では女性（33.1%）が男性（26.1%）より7.0ポイント、「家族・知人・町会・自治会等に聞く」では女性（14.2%）が男性（7.3%）より6.9ポイント、それぞれ高くなっている。

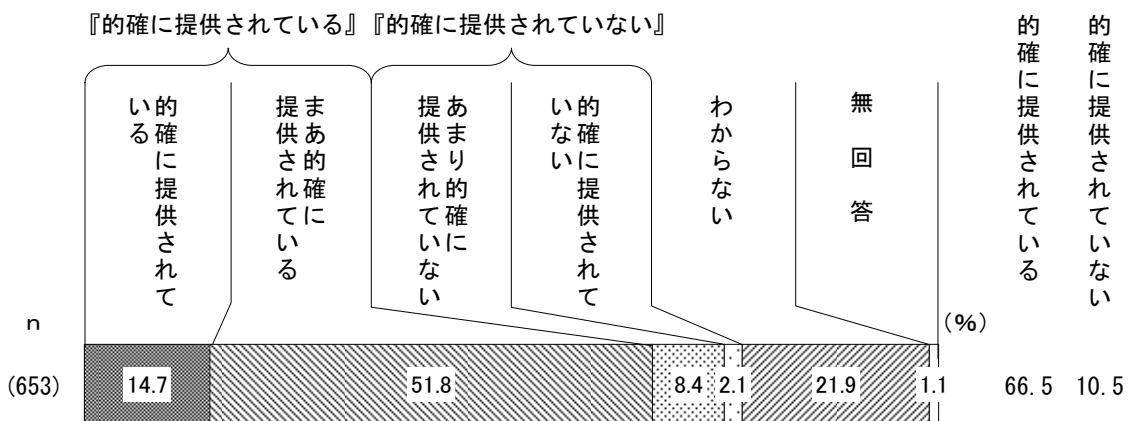
性・年代別でみると、「区の公式ホームページ（日本語・英語・ハングル・中国語）を見る」は女性30歳代（90.4%）で9割と高くなっている。また、「総合支所に行く」は男性では年代が高くなるほど割合が高く、男性70歳以上（49.0%）では約5割となっている。（図2-3-3）

(4) 区からの情報の提供状況の的確さ

◇『的確に提供されている』が7割近く

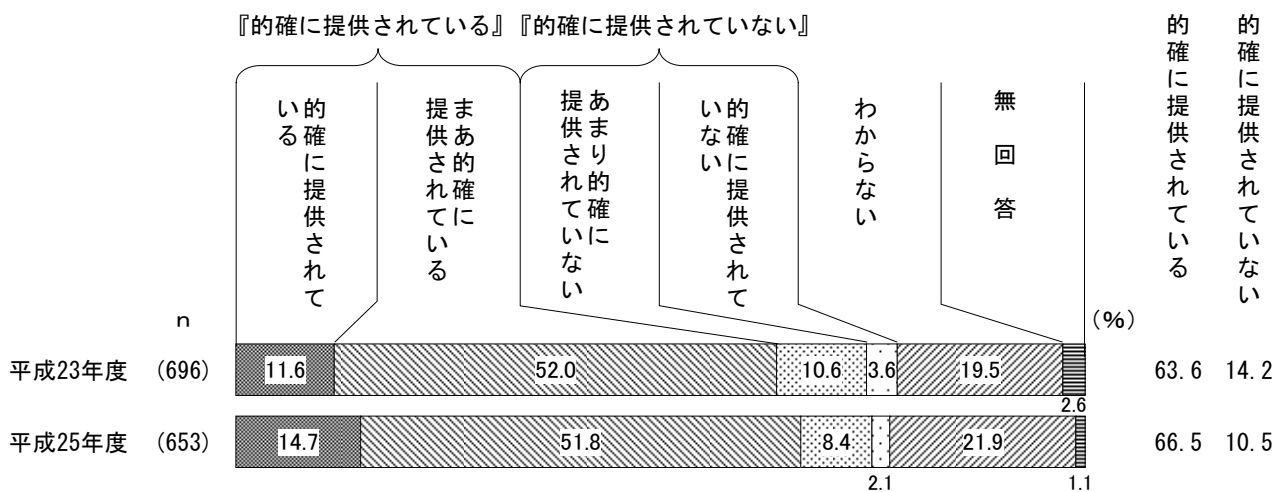
問6 区では、「広報みなと」や「区公式ホームページ」をはじめ、さまざまな方法で区政に関する情報をお伝えしています。区から必要かつ十分な情報が的確に提供されていると思いますか。(○は1つ)

図2-4-1



区から必要かつ十分な情報が的確に提供されていると思うか聞いたところ、「まあ的確に提供されている」(51.8%)が5割を超えて最も高く、これに「的確に提供されている」(14.7%)を合わせた『的確に提供されている』(66.5%)は7割近くとなっている。一方、「あまり的確に提供されていない」(8.4%)と「的確に提供されていない」(2.1%)を合わせた『的確に提供されていない』(10.5%)は約1割となっている。(図2-4-1)


図2-4-2 区からの情報の提供状況の的確さ (時系列比較)



平成23年度調査と比較すると、『的確に提供されている』は2.9ポイント増加している。

(図2-4-2)

図2-4-3 区からの情報の提供状況の的確さ（性・年代別）



性別でみると、『的確に提供されている』は女性（69.3%）が男性（62.4%）より 6.9 ポイント高くなっている。

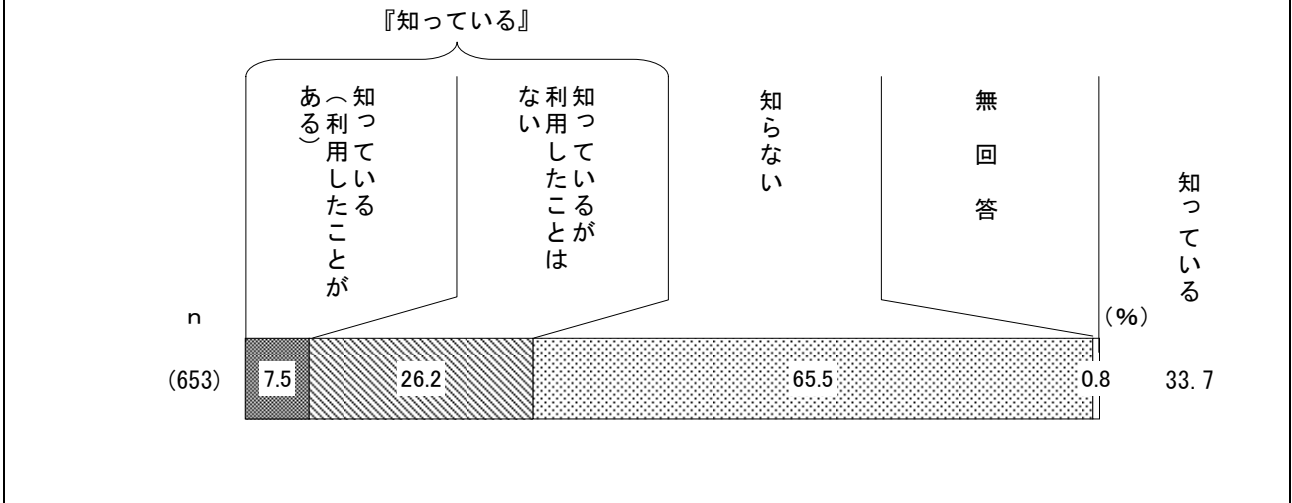
性・年代別でみると、『的確に提供されている』は男性 70 歳以上（76.5%）と女性の 40 歳代（70.0%）、50 歳代（76.4%）、70 歳以上（74.7%）で 7 割台と高くなっている。一方、『的確に提供されていない』は男性 20 歳代（25.0%）で 2 割半ばと高くなっている。（図 2-4-3）

(5) 「みなとコール（コールセンター）」の認知状況

◇『知っている』は3割を超える


問7 区では、区のサービス内容や施設案内、催し情報などの問い合わせに「みなとコール（コールセンター）」が夜間や休日でも対応しています。あなたは、この「みなとコール（コールセンター）」を知っていますか。（○は1つ）

図2-5-1




「みなとコール（コールセンター）」を知っているか聞いたところ、「知っている（利用したことがある）」(7.5%)と「知っているが利用したことはない」(26.2%)を合わせた『知っている』(33.7%)は3割を超えている。一方、「知らない」(65.5%)が6割半ばとなっている。(図2-5-1)

図2-5-2 「みなとコール（コールセンター）」の認知状況（時系列比較）



過去の調査と比較すると、『知っている』は平成21年度調査以降減少傾向にある。(図2-5-2)

図2-5-3 「みなとコール（コールセンター）」の認知状況（性・年代別）



性別でみると、『知っている』は女性（34.9%）が男性（31.4%）より 3.5 ポイント高くなっている。

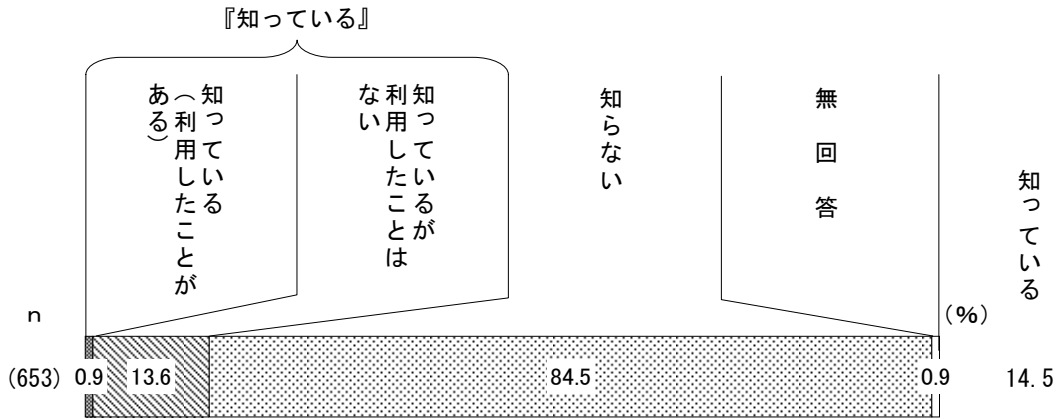
性・年代別でみると、『知っている』は女性では年代が高くなるほど割合が高く、70歳以上（53.9%）では5割を超えている。一方、「知らない」は女性20歳代（84.8%）と男性の20歳代（80.0%）、30歳代（82.1%）で8割台と高くなっている。（図2-5-3）

(6) 「区民の声センター」の認知状況

◇「知らない」が8割半ば


問8 区では、区政に対する区民の皆さまのご意見やご要望、苦情等をお伺いする「区民の声センター」を平成24年4月に設置しました。あなたは「区民の声センター」を知っていますか。(〇は1つ)

図2-6-1



「区民の声センター」を知っているか聞いたところ、「知っている(利用したことがある)」(0.9%)と「知っているが利用したことはない」(13.6%)を合わせた『知っている』(14.5%)は1割半ばとなっている。一方、「知らない」(84.5%)が8割半ばとなっている。(図2-6-1)

図2-6-2 「区民の声センター」の認知状況（性・年代別）



性別でみると、男女間で大きな違いはみられない。

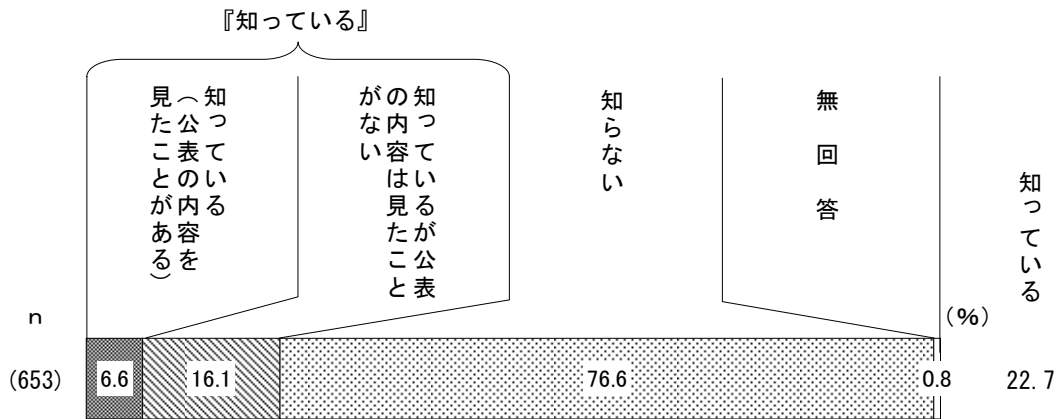
性・年代別でみると、『知っている』は男女ともに高い年代で割合が高く、女性70歳以上(27.5%)と男性60歳代(26.7%)では3割近くとなっている。一方、「知らない」は男女ともに20歳代から50歳代で9割前後と高くなっている。(図2-6-2)

(7) 区民からの意見等に、区の考え方等をホームページで公表していることの認知状況

◇「知らない」が8割近く

問9 区では、平成24年度から区民の皆さまからいただいたご意見やご要望、苦情等やそれに対する区の回答や対応、考え方等の要旨を区公式ホームページ等で公表しています。あなたはこのことを知っていますか。(○は1つ)

図2-7-1

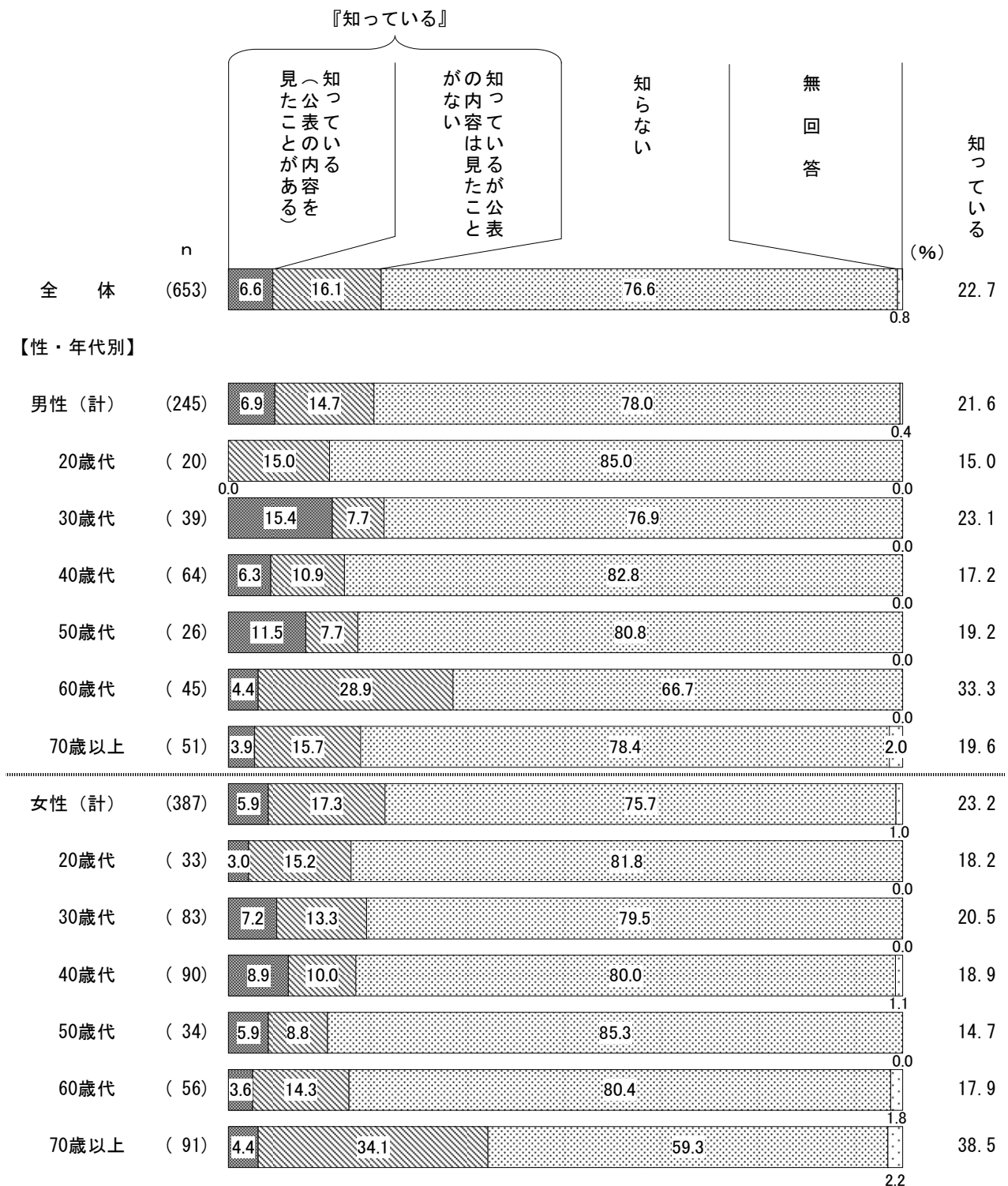


区民からの意見や要望、苦情等やそれに対する区の回答や対応、考え方等の要旨を区公式ホームページ等で公表していることを知っているか聞いたところ、「知っている (公表の内容を見たことがある)」(6.6%)と「知っているが公表の内容は見たことがない」(16.1%)を合わせた『知っている』(22.7%)は2割を超えている。一方、「知らない」(76.6%)が8割近くとなっている。

(図2-7-1)



図2-7-2 区民からの意見等に、区の考え方等をホームページで公表していることの認知状況(性・年代別)



性別でみると、男女間で大きな違いはみられない。

性・年代別でみると、『知っている』は女性70歳以上(38.5%)で4割近く、男性60歳代(33.3%)で3割を超えて高くなっている。一方、「知らない」は女性50歳代(85.3%)と男性20歳代(85.0%)で8割半ばと高くなっている。(図2-7-2)

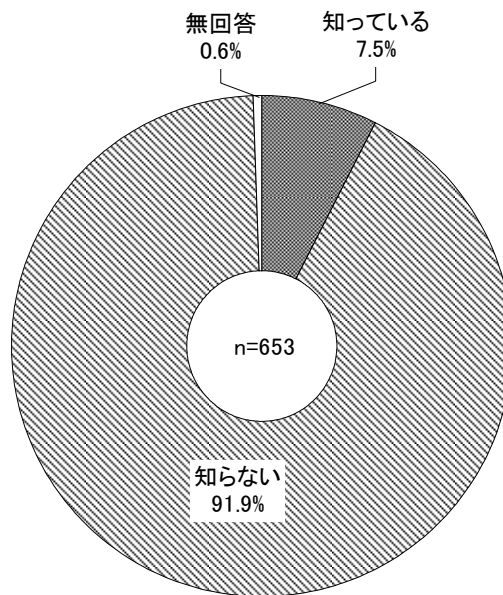
### 3. 区基本計画

#### (1) 新たな港区基本計画策定に対する認知状況

◇「知らない」が9割を超える

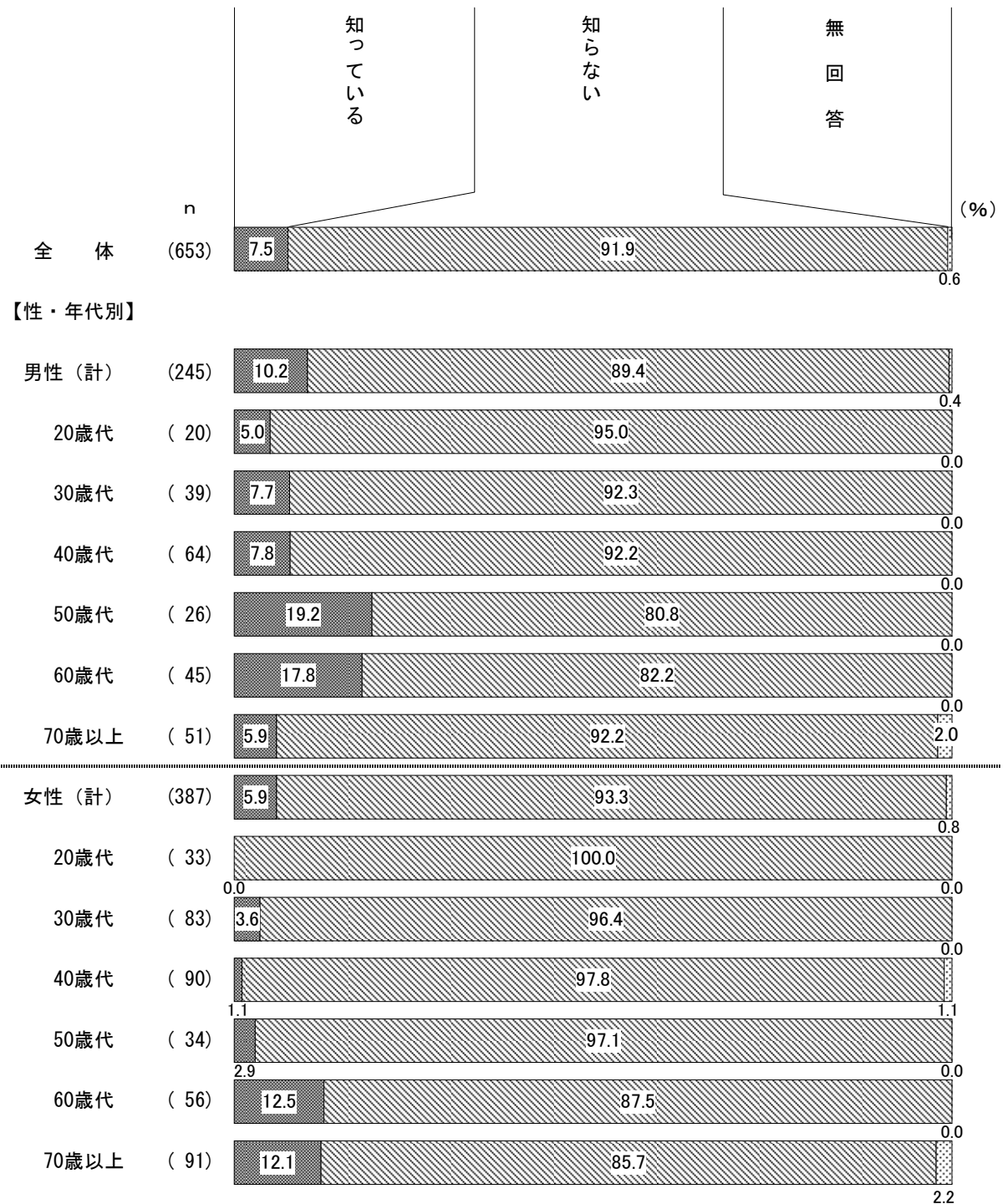
問10 現行の港区基本計画の終了年度である平成26年度に新たな港区基本計画（平成27年度から平成32年度）が策定されることを知っていますか。（○は1つ）

図3-1-1



平成26年度に新たな港区基本計画が策定されることを知っているか聞いたところ、「知っている」(7.5%)は1割未満、「知らない」(91.9%)が9割を超えている。(図3-1-1)

図3-1-2 新たな港区基本計画策定に対する認知状況（性・年代別）

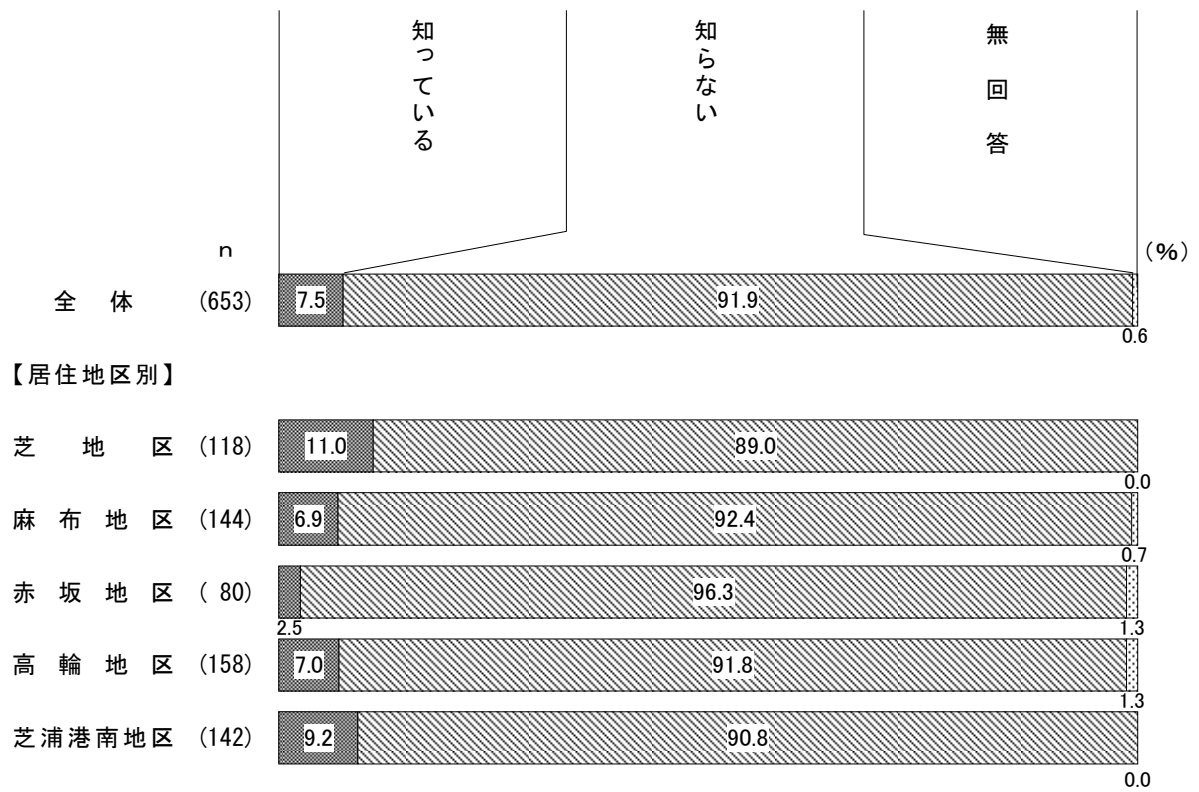


性別で見ると、「知っている」は男性（10.2%）が女性（5.9%）より4.3ポイント高くなっている。

性・年代別で見ると、「知っている」は男性50歳代（19.2%）で約2割、男性60歳代（17.8%）で2割近くと高くなっている。一方、「知らない」は全ての性年代で8割以上と高くなっている。

（図3-1-2）

図3-1-3 新たな港区基本計画策定に対する認知状況（居住地区別）



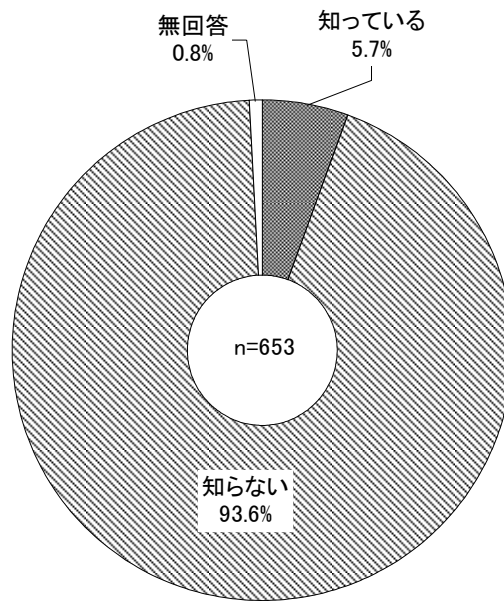
居住地区別でみると、「知っている」は芝地区（11.0%）で1割を超えているものの、いずれの地区でも割合が低くなっている。（図3-1-3）

(2) 「みなとタウンフォーラム」の認知状況

◇「知らない」が9割を超える

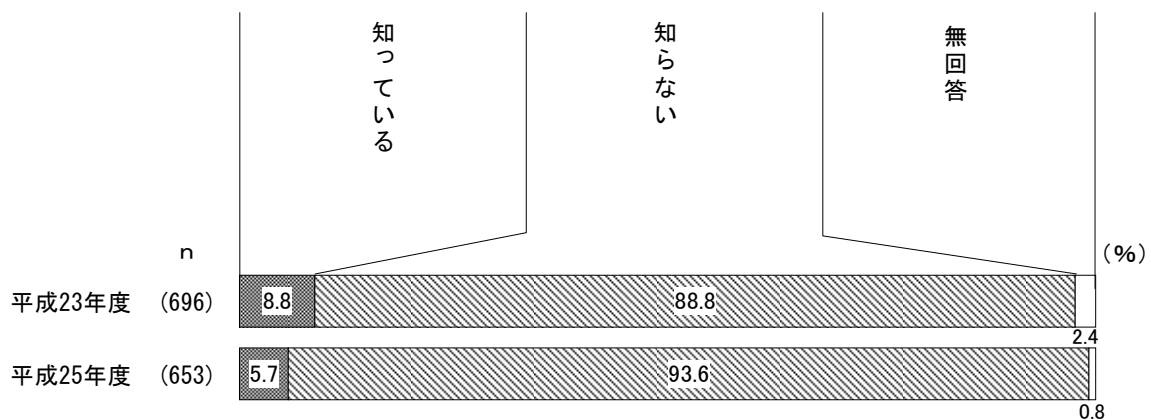
問 11 平成 26 年度の新たな港区基本計画の策定に際して、区民参画手続により区民の意見等を聴取し、それらを基本計画に反映させる取り組みとして「みなとタウンフォーラム」が設置されていることを知っていますか。(○は1つ)

図 3-2-1



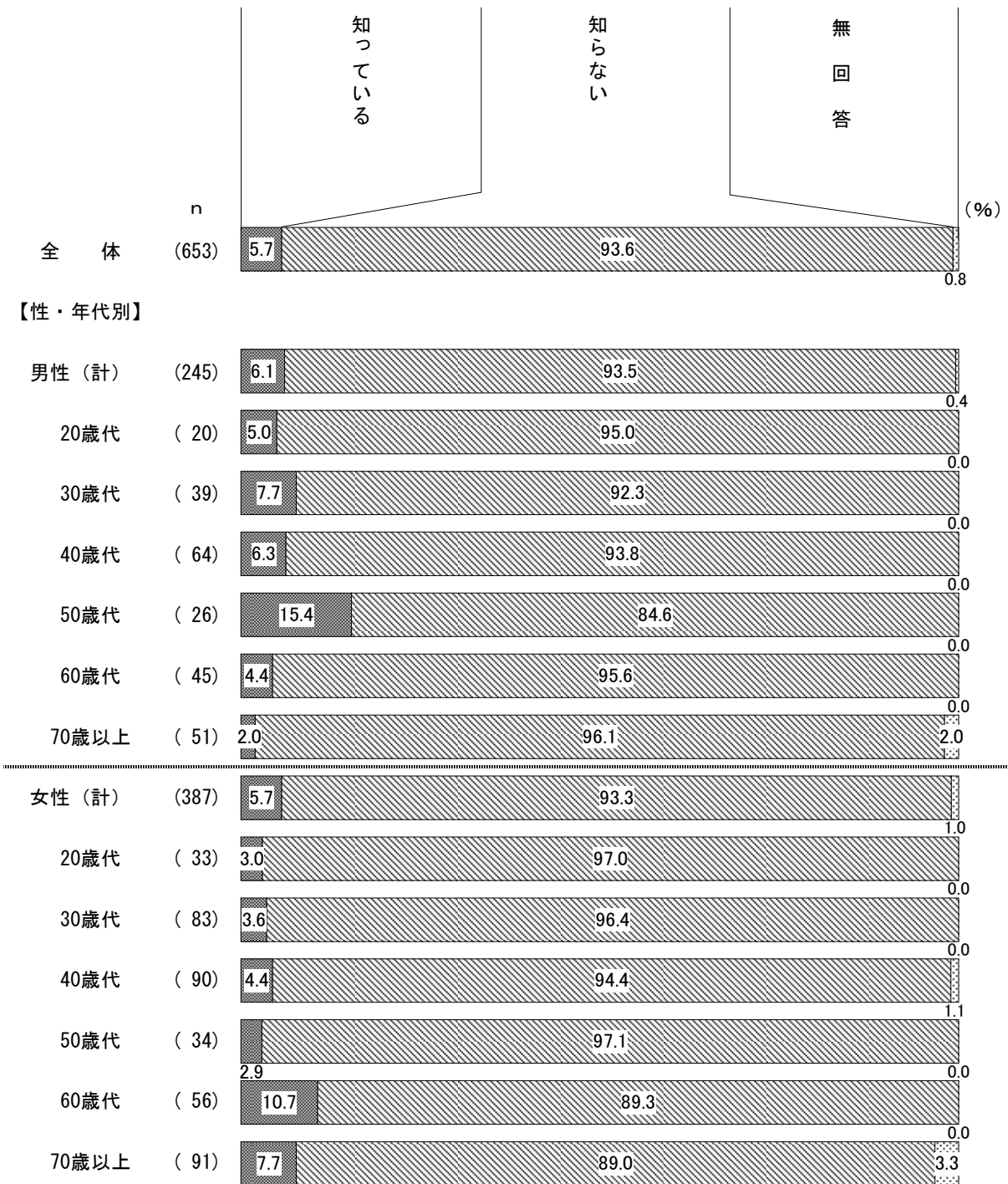
「みなとタウンフォーラム」が設置されていることを知っているか聞いたところ、「知っている」(5.7%)は1割未満、「知らない」(93.6%)が9割を超えている。(図 3-2-1)

図 3-2-2 「みなとタウンフォーラム」の認知状況 (時系列比較)



平成 23 年度調査と比較すると、「知らない」は 4.8 ポイント増加している。(図 3-2-2)

図3-2-3 「みなとタウンフォーラム」の認知状況（性・年代別）

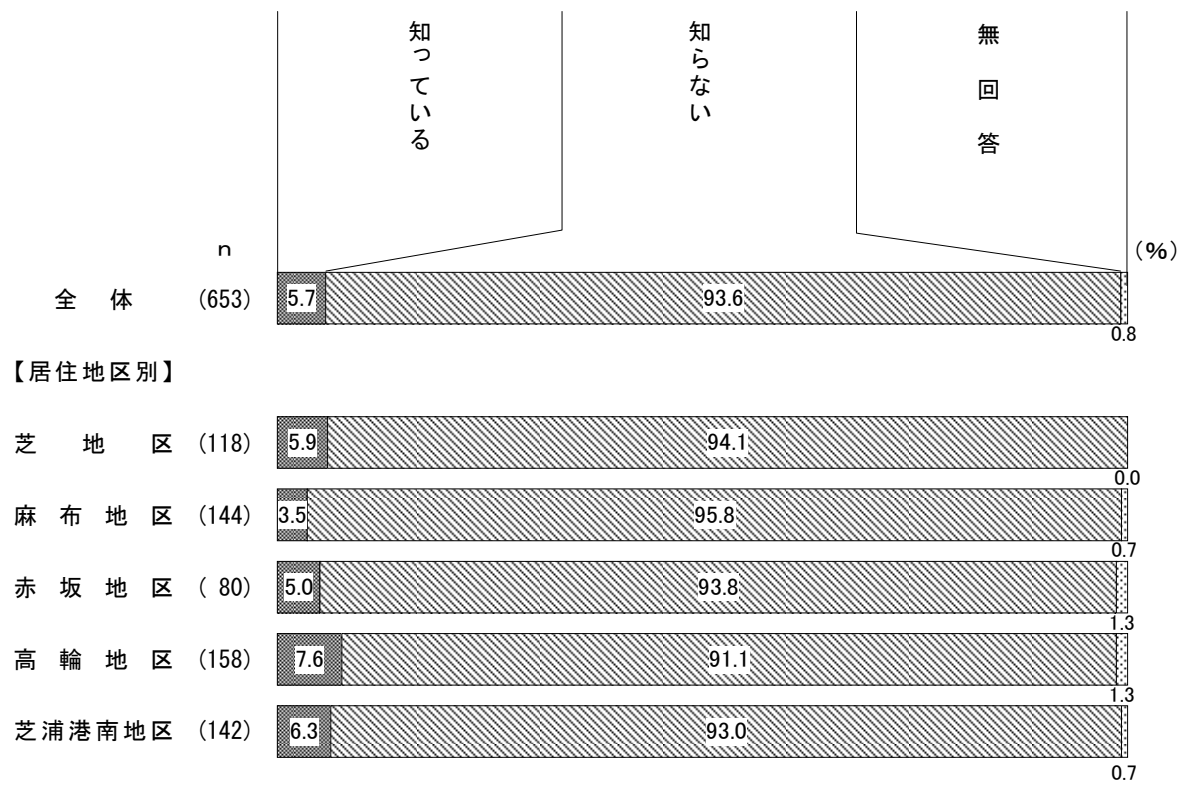


性別でみると、男女間で大きな違いはみられない。

性・年代別でみると、「知っている」は男性50歳代（15.4%）で1割半ば、女性60歳代（10.7%）で約1割と高くなっている。一方、「知らない」は全ての性年代で8割以上と高くなっている。

（図3-2-3）

図3-2-4 「みなとタウンフォーラム」の認知状況（居住地区別）



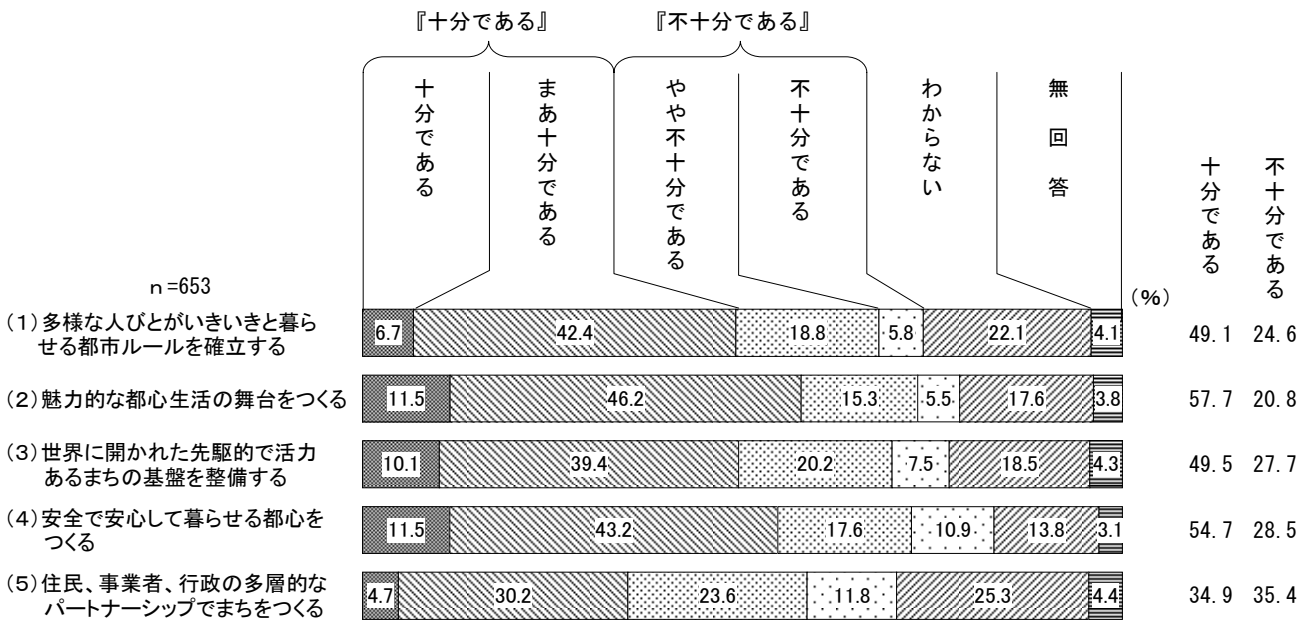
居住地区別でみると、「知っている」は全ての地区で1割未満となっている。(図3-2-4)

(3) 港区基本計画に対する考え

問 12 港区基本計画は、6つの基本政策に分かれており、さらに基本政策の下に 27 の政策で構成されています。以下の 27 の政策について、現在の区の実組状況が十分と感じるかどうかお答えください。(〇はそれぞれ1つずつ)

《基本政策1：都心の活力と安全・安心・快適な暮らしを支えるまちをつくる(街づくり・環境)》

図3-3-1

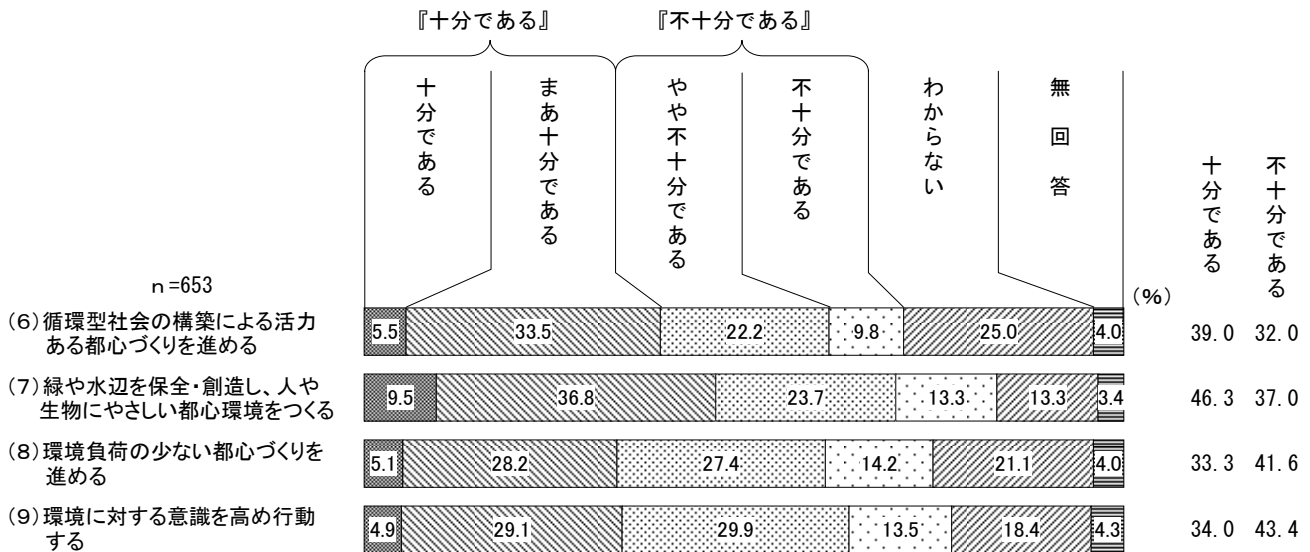


基本政策1で、「十分である」と「まあ十分である」を合わせた『十分である』と感じる割合が高い政策は、“魅力的な都心生活の舞台をつくる”(57.7%)で6割近くと最も高く、次いで“安全で安心して暮らせる都心をつくる”(54.7%)で5割半ばと高くなっている。一方、「やや不十分である」と「不十分である」を合わせた『不十分である』と感じる割合が高い政策は、“住民、事業者、行政の多層的なパートナーシップでまちをつくる”(35.4%)で3割半ばと最も高くなっている。(図3-3-1)



《基本政策2：環境にやさしい都心をみなで考えつくる(街づくり・環境)》

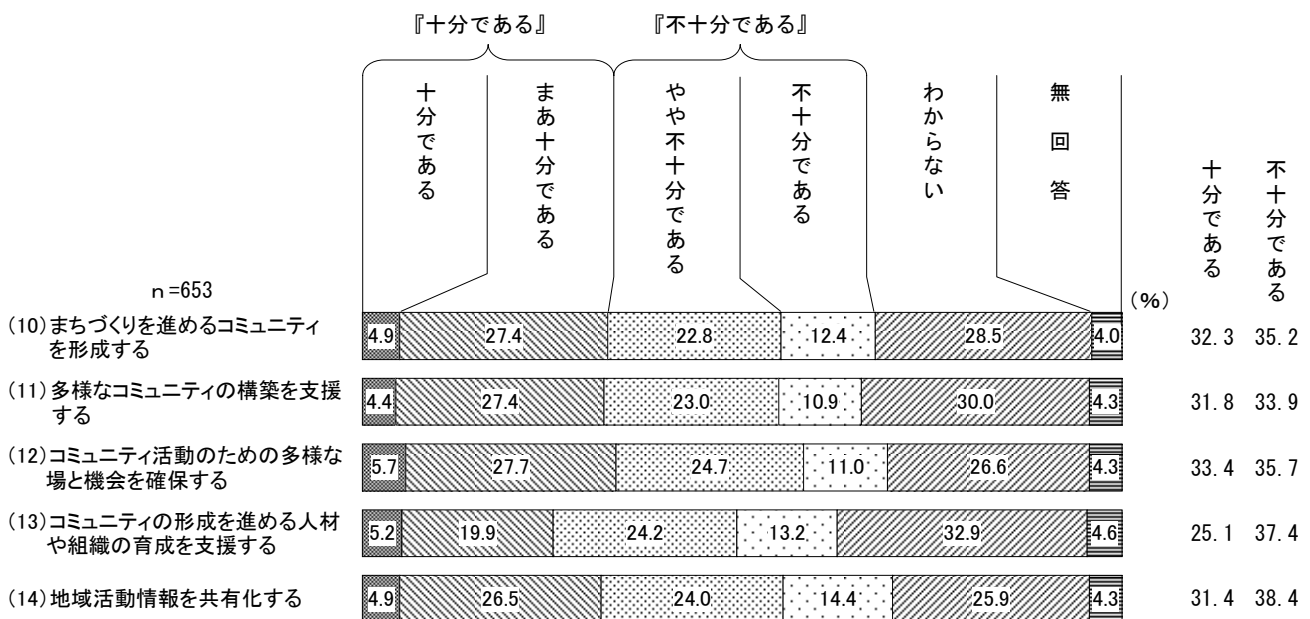
図3-3-2



基本政策2で、『十分である』と感じる割合が高い政策は、“緑や水辺を保全・創造し、人や生物にやさしい都心環境をつくる”(46.3%)で4割半ばと最も高くなっている。一方、『不十分である』と感じる割合が高い政策は、“環境に対する意識を高め行動する”(43.4%)と“環境負荷の少ない都心づくりを進める”(41.6%)で4割を超えて高くなっている。(図3-3-2)

《基本政策3：地域の課題を自ら解決できるコミュニティをつくる(コミュニティ・産業)》

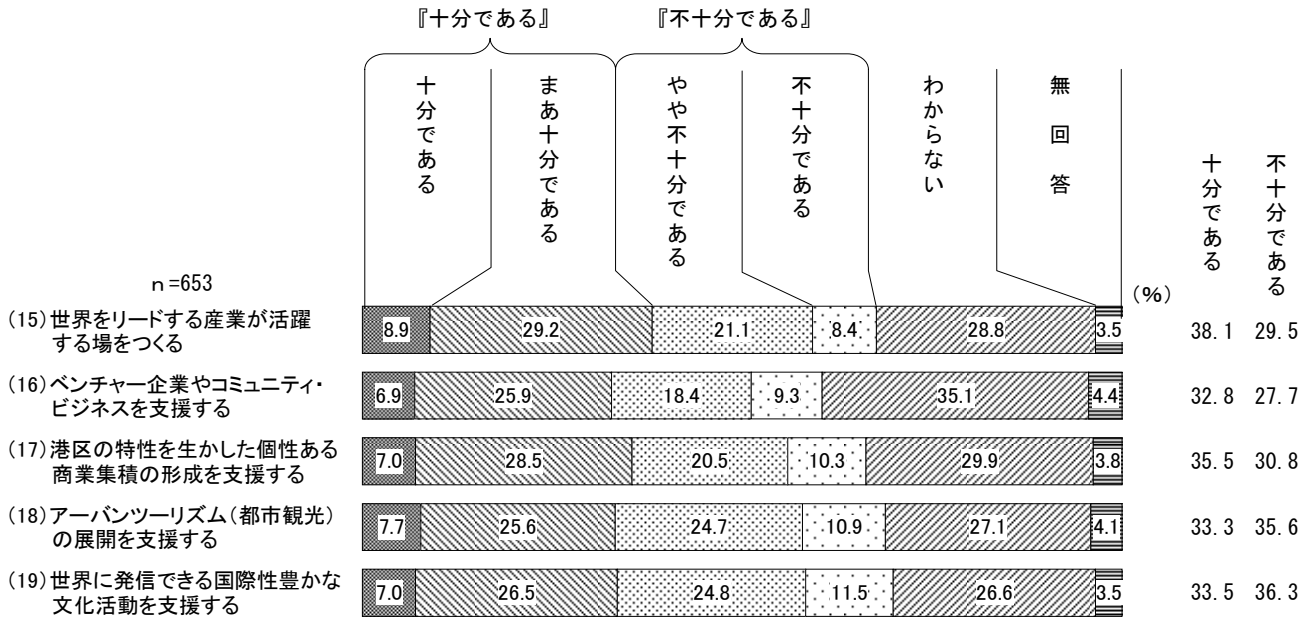
図3-3-3



基本政策3では、全ての政策で『不十分である』と感じる割合が『十分である』と感じる割合を上回っており、“地域活動情報を共有化する”(38.4%)と“コミュニティの形成を進める人材や組織の育成を支援する”(37.4%)で4割近くと高くなっている。(図3-3-3)

《基本政策4：港区からブランド性ある産業・文化を発信する(コミュニティ・産業)》

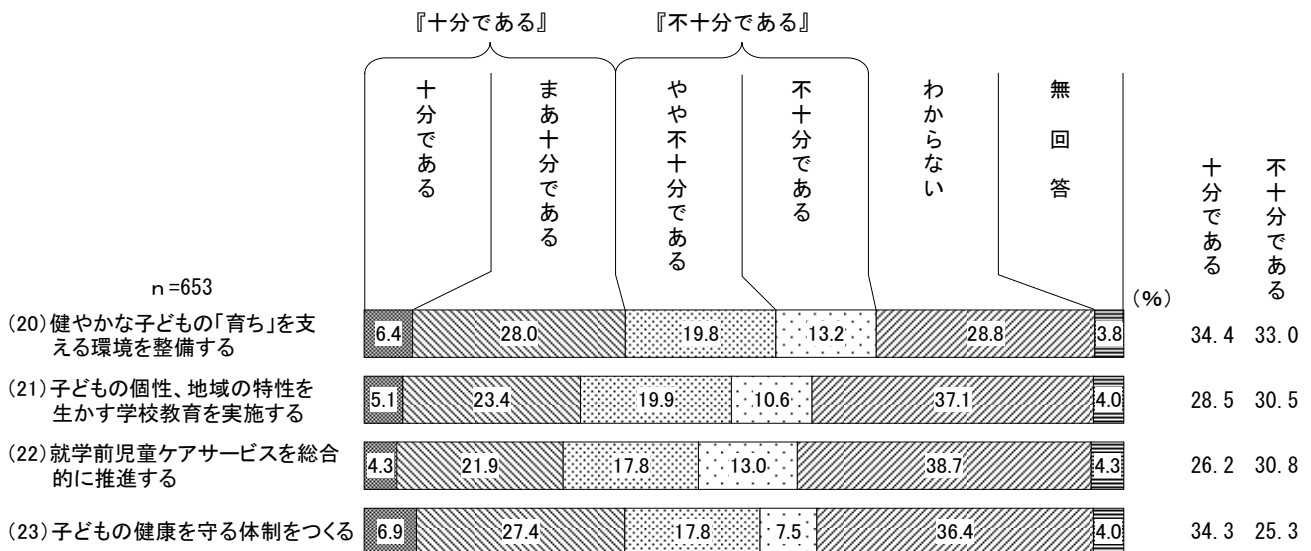
図3-3-4



基本政策4で、『十分である』と感じる割合が高い政策は、“世界をリードする産業が活躍する場をつくる” (38.1%) で4割近くと最も高くなっている。一方、『不十分である』と感じる割合が高い政策は、“世界に発信できる国際性豊かな文化活動を支援する” (36.3%) と“アーバンツーリズム(都市観光)の展開を支援する” (35.6%) で3割半ばと高くなっている。(図3-3-4)

《基本政策5：明日の港区を支える子どもたちを育む(福祉・保健・教育)》

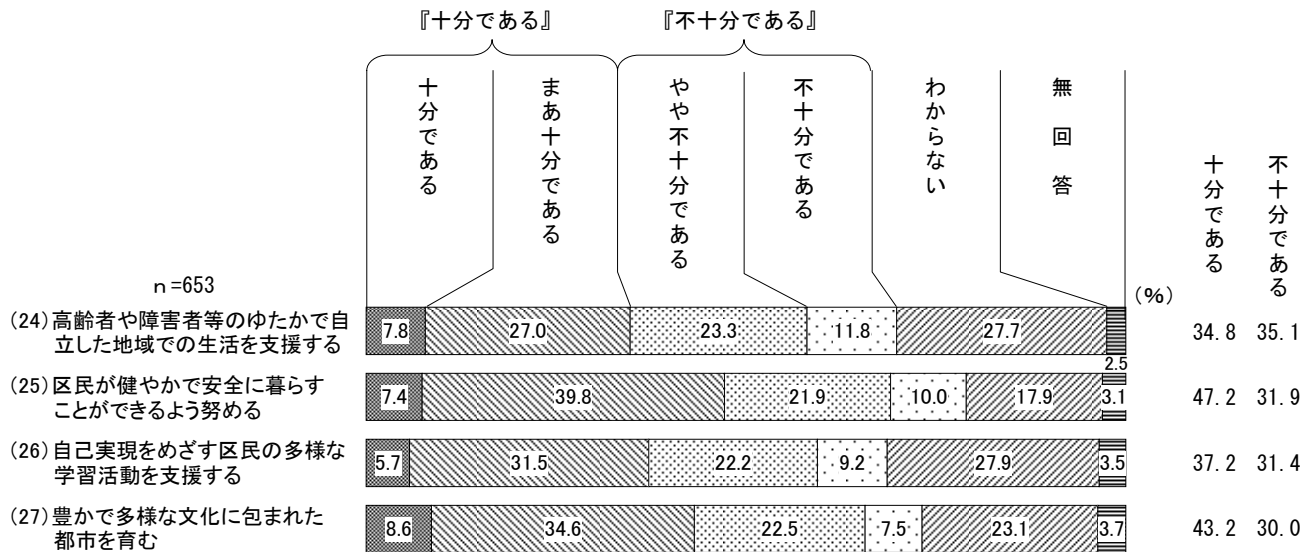
図3-3-5



基本政策5で、『十分である』と感じる割合が高い政策は、“健やかな子どもの「育ち」を支える環境を整備する” (34.4%) と“子どもの健康を守る体制をつくる” (34.3%) で3割半ばと高くなっている。(図3-3-5)

《基本政策6：生涯を通じた心ゆたかで健康な都心居住を支援する(福祉・保健・教育)》

図3-3-6



基本政策6で、『十分である』と感じる割合が高い政策は、“区民が健やかに安全に暮らすことができるよう努める”(47.2%)で5割近くと最も高く、次いで“豊かで多様な文化に包まれた都市を育む”(43.2%)で4割を超えて高くなっている。一方、『不十分である』と感じる割合が高い政策は、“高齢者や障害者等のゆたかで自立した地域での生活を支援する”(35.1%)で3割半ばと最も高くなっている。(図3-3-6)

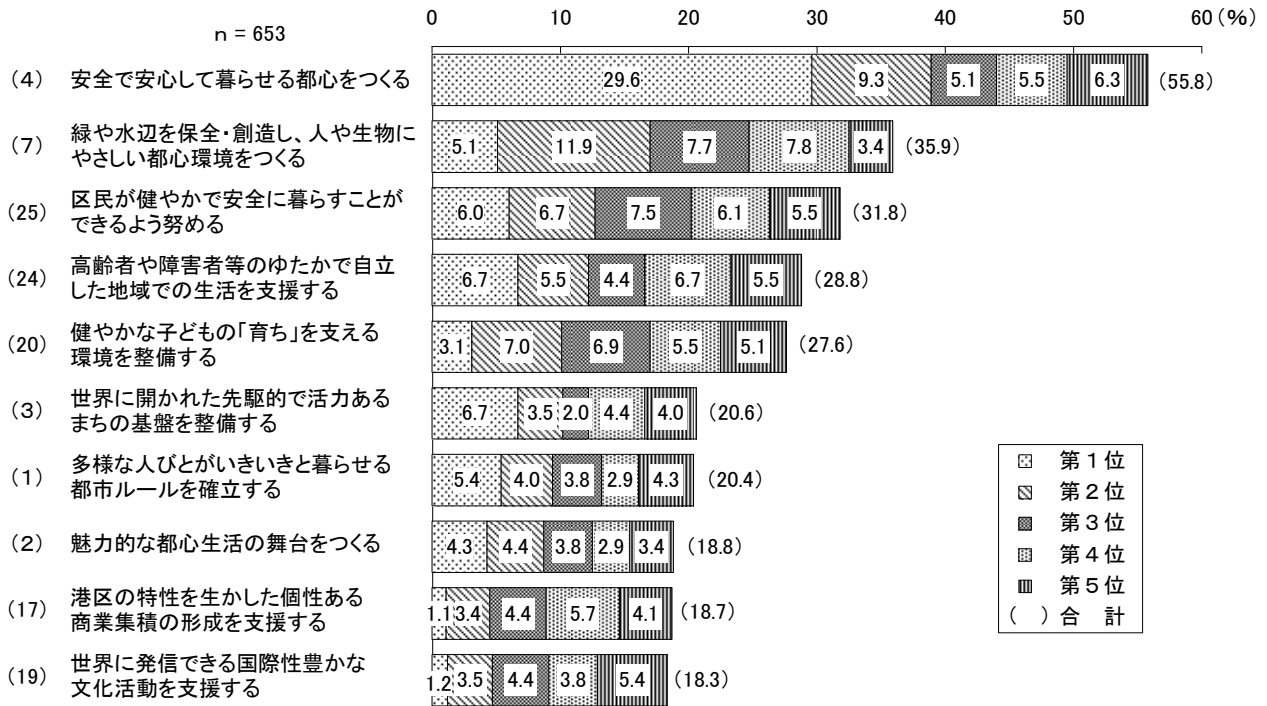
(4) 港区基本計画で特に重点的に取り組むべき政策

◇第1位にあげられた政策は、「安全で安心して暮らせる都心をつくる」が3割

第1位から第5位までを合わせた合計は、「安全で安心して暮らせる都心をつくる」が5割半ば

問 13 平成 32 年には、東京でオリンピック・パラリンピック競技大会が開催されます。そのことも踏まえ、以下の 27 の政策について、今後、特に重点的に取り組むべきと思うものに順位をつけて5つ選び、番号を下の解答欄に記入してください。(○は1つ)

図 3-4-1 (上位 10 政策)



区が特に重点的に取り組むべき政策として、第1位にあげられた政策をみると、「安全で安心して暮らせる都心をつくる」(29.6%)が3割で最も高く、次いで「高齢者や障害者等のゆたかで自立した地域での生活を支援する」と「世界に開かれた先駆的で活力あるまちの基盤を整備する」(ともに6.7%)、「区民が健やかで安全に暮らすことができるよう努める」(6.0%)などと続いている。

また、第1位から第5位までを合わせた合計でみると、「安全で安心して暮らせる都心をつくる」(55.8%)が5割半ばで最も高く、次いで「緑や水辺を保全・創造し、人や生物にやさしい都心環境をつくる」(35.9%)、「区民が健やかで安全に暮らすことができるよう努める」(31.8%)、「高齢者や障害者等のゆたかで自立した地域での生活を支援する」(28.8%)などと続いている。

(図 3-4-1)

表3-4-1 港区基本計画で特に重点的に取り組むべき政策（下位17政策）【合計】

11位以下	第1位	第2位	第3位	第4位	第5位	合計
(8) 環境負荷の少ない都心づくりを進める	1.7	5.4	4.3	3.4	3.1	17.9
(21) 子どもの個性、地域の特性を生かす学校教育を実施する	2.6	3.7	3.2	4.6	3.4	17.5
(27) 豊かで多様な文化に包まれた都市を育む	0.8	3.1	2.6	2.8	8	17.3
(6) 循環型社会の構築による活力ある都心づくりを進める	2.1	3.2	3.1	2.5	2.3	13.2
(18) アーバンツーリズム（都市観光）の展開を支援する	1.8	1.8	2.8	3.1	2.5	12.0
(9) 環境に対する意識を高め行動する	0.5	2.3	1.8	3.7	2.9	11.2
(23) 子どもの健康を守る体制をつくる	1.2	0.9	2.9	2.9	3.2	11.1
(5) 住民、事業者、行政の多層的なパートナーシップでまちをつくる	2.5	2.3	1.5	1.7	1.8	9.8
(15) 世界をリードする産業が活躍する場をつくる	2.3	1.4	2.8	1.2	1.5	9.2
(12) コミュニティ活動のための多様な場と機会を確保する	0.5	0.8	2.8	2.5	2.1	8.7
(16) ベンチャー企業やコミュニティ・ビジネスを支援する	0.8	1.1	2.0	2.3	1.7	7.9
(22) 就学前児童ケアサービスを総合的に推進する	2.1	1.8	1.4	1.1	1.2	7.6
(13) コミュニティの形成を進める人材や組織の育成を支援する	0.8	0.3	3.1	1.2	1.5	6.9
(14) 地域活動情報を共有化する	0.3	0.6	1.8	1.4	1.2	5.3
(26) 自己実現をめざす区民の多様な学習活動を支援する	0.2	0.6	0.9	1.5	2.0	5.2
(11) 多様なコミュニティの構築を支援する	0.3	0.8	0.8	0.9	1.7	4.5
(10) まちづくりを進めるコミュニティを形成する	0.3	0.5	1.5	0.6	1.4	4.3

表3-4-2 港区基本計画で特に重点的に取り組むべき政策（時系列比較）【合計】

順位	政策	%	変動 (平成23年度順位)	
1	(4) 安全で安心して暮らせる都心をつくる	55.8	-	1
2	(7) 緑や水辺を保全・創造し、人や生物にやさしい都心環境をつくる	35.9	↑	3
3	(25) 区民が健やかで安全に暮らすことができるよう努める	31.8	-	3
4	(24) 高齢者や障害者等のゆたかで自立した地域での生活を支援する	28.8	↓	2
5	(20) 健やかな子どもの「育ち」を支える環境を整備する	27.6	-	5
6	(3) 世界に開かれた先駆的で活力あるまちの基盤を整備する	20.6	↑	9
7	(1) 多様な人びとがいきいきと暮らせる都市ルールを確立する	20.4	↓	6
8	(2) 魅力的な都心生活の舞台をつくる	18.8	↓	7
9	(17) 港区の特性を生かした個性ある商業集積の形成を支援する	18.7	↑	14
10	(19) 世界に発信できる国際性豊かな文化活動を支援する	18.3	↑	19
11	(8) 環境負荷の少ない都心づくりを進める	17.9	↓	10
12	(21) 子どもの個性、地域の特性を生かす学校教育を実施する	17.5	↑	13
13	(27) 豊かで多様な文化に包まれた都市を育む	17.3	↑	16
14	(6) 循環型社会の構築による活力ある都心づくりを進める	13.2	↓	8
15	(18) アーバンツーリズム（都市観光）の展開を支援する	12.0	↑	26
16	(9) 環境に対する意識を高め行動する	11.2	↑	18
17	(23) 子どもの健康を守る体制をつくる	11.1	↓	10
18	(5) 住民、事業者、行政の多層的なパートナーシップでまちをつくる	9.8	↓	12
19	(15) 世界をリードする産業が活躍する場をつくる	9.2	↑	20
20	(12) コミュニティ活動のための多様な場と機会を確保する	8.7	↑	22
21	(16) ベンチャー企業やコミュニティ・ビジネスを支援する	7.9	↑	25
22	(22) 就学前児童ケアサービスを総合的に推進する	7.6	↓	15
23	(13) コミュニティの形成を進める人材や組織の育成を支援する	6.9	↓	21
24	(14) 地域活動情報を共有化する	5.3	-	24
25	(26) 自己実現をめざす区民の多様な学習活動を支援する	5.2	↓	17
26	(11) 多様なコミュニティの構築を支援する	4.5	↑	27
27	(10) まちづくりを進めるコミュニティを形成する	4.3	↓	23

平成23年度調査と順位を比較すると、「安全で安心して暮らせる都心をつくる」は引き続き第1位となっている。

また、上位10位までで順位の上昇した政策をみると、「緑や水辺を保全・創造し、人や生物にやさしい都心環境をつくる」が第3位から第2位へ、「世界に開かれた先駆的で活力あるまちの基盤を整備する」が第9位から第6位へ、「港区の特性を生かした個性ある商業集積の形成を支援する」が第14位から第9位へ、「世界に発信できる国際性豊かな文化活動を支援する」が第19位から第10位へ上昇している。

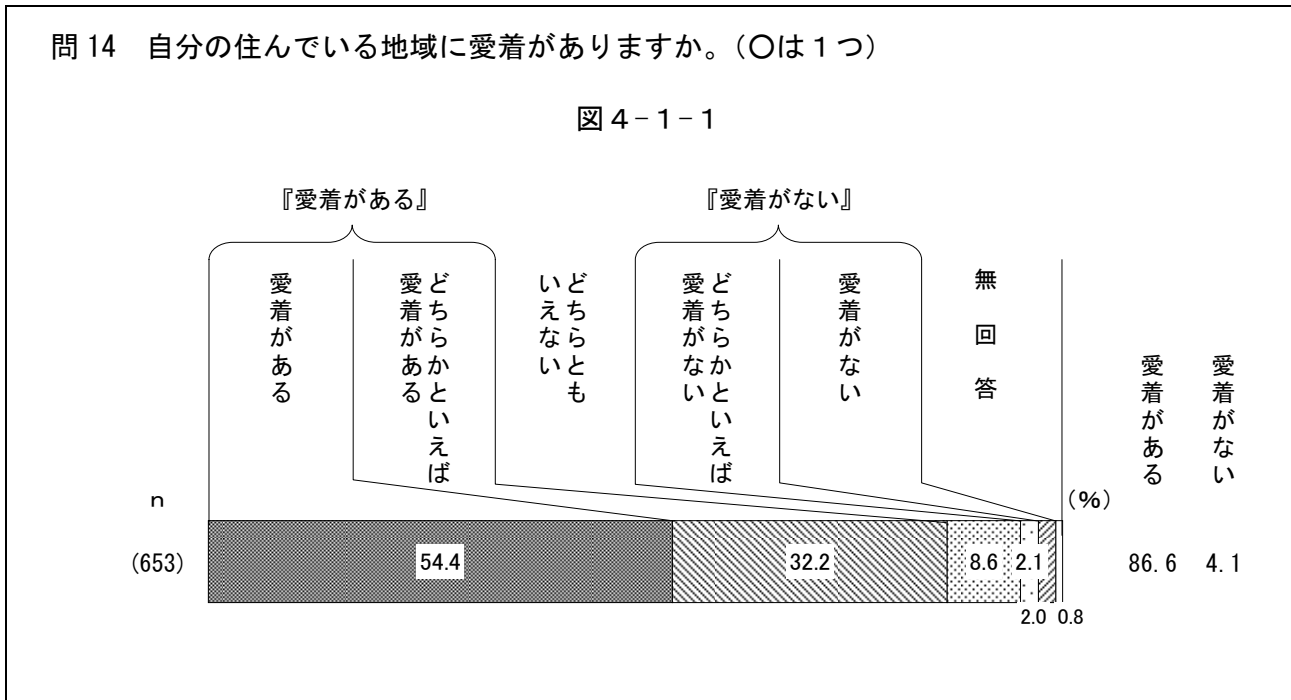
一方、順位の下降した政策をみると、「高齢者や障害者等のゆたかで自立した地域での生活を支援する」が第2位から第4位へ、「多様な人びとがいきいきと暮らせる都市ルールを確立する」が第6位から第7位へ、「魅力的な都心生活の舞台をつくる」が第7位から第8位へ下降している。

(表3-4-2)

## 4. 区の協働の推進

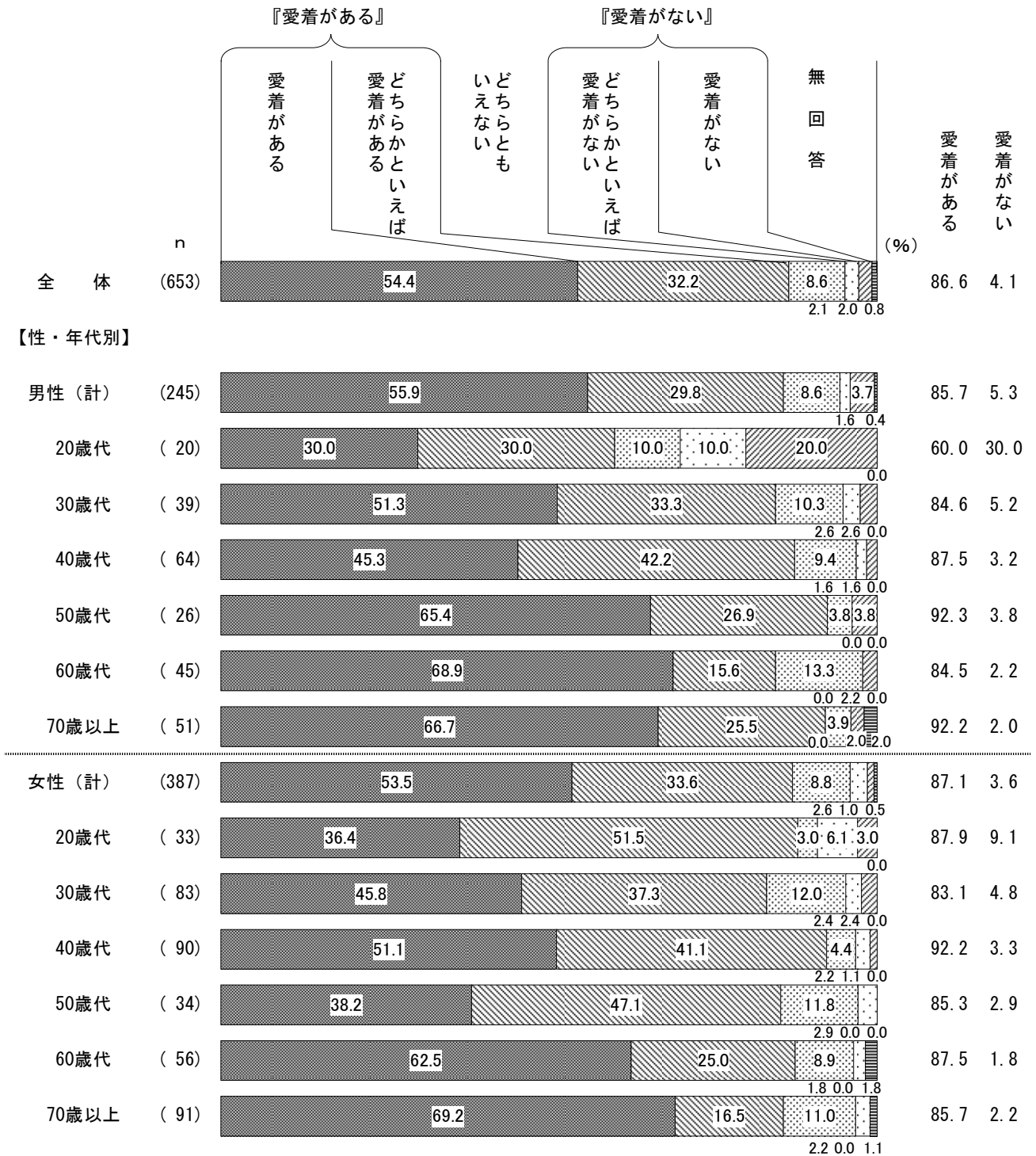
### (1) 地域への愛着度

◇『愛着がある』が9割近く



自分の住んでいる地域に愛着があるか聞いたところ、「愛着がある」(54.4%)が5割半ばで最も高く、これに「どちらかといえば愛着がある」(32.2%)を合わせた『愛着がある』(86.6%)は9割近くとなっている。一方、「どちらかといえば愛着がない」(2.1%)と「愛着がない」(2.0%)を合わせた『愛着がない』(4.1%)はわずかとなっている。(図4-1-1)

図4-1-2 地域への愛着度（性・年代別）

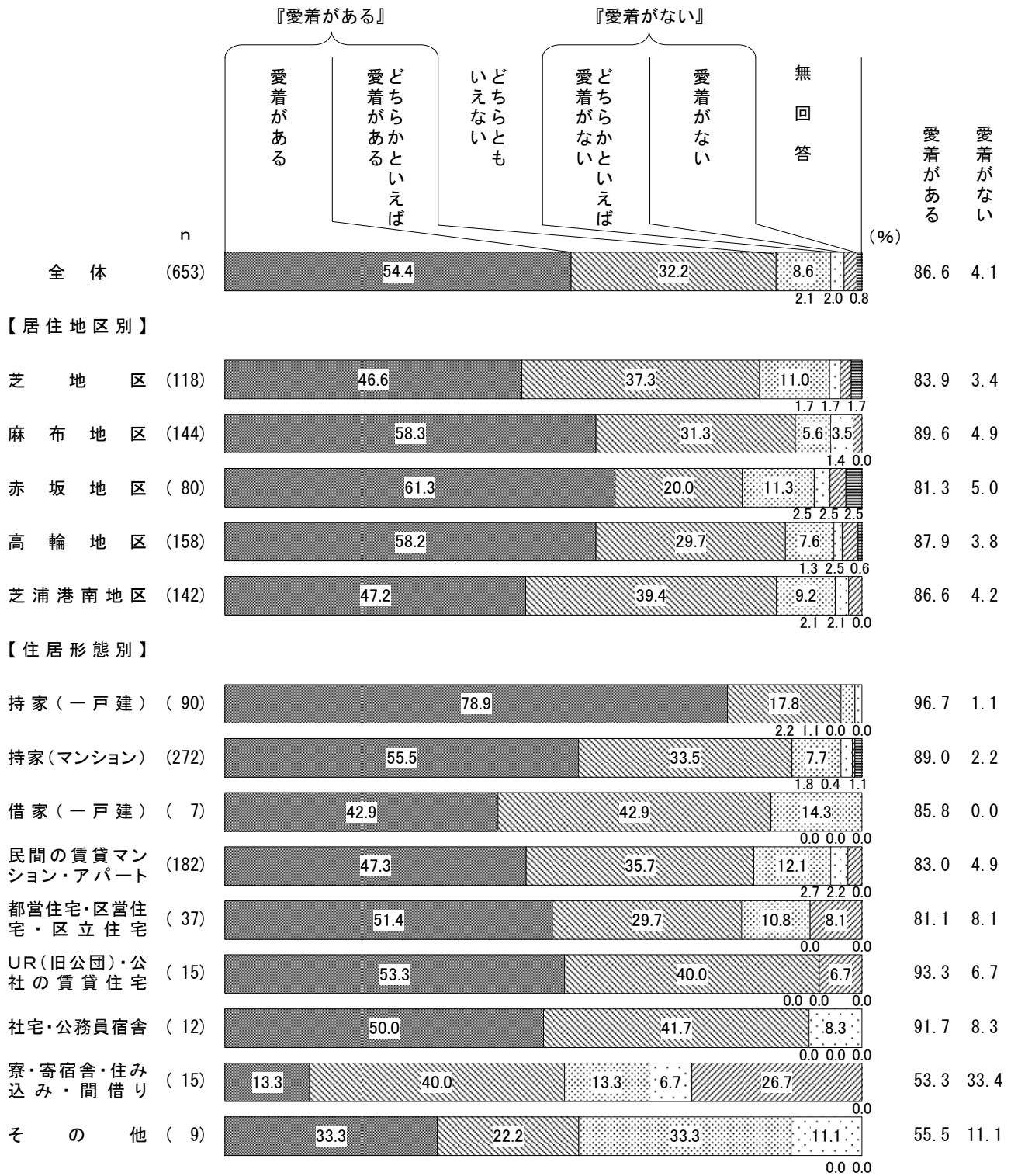


性別でみると、男女間で大きな違いはみられない。

性・年代別でみると、『愛着がある』は男性の50歳代（92.3%）と70歳以上（92.2%）、女性40歳代（92.2%）で9割を超えて高くなっている。（図4-1-2）



図4-1-3 地域への愛着度（居住地区別、住居形態別）



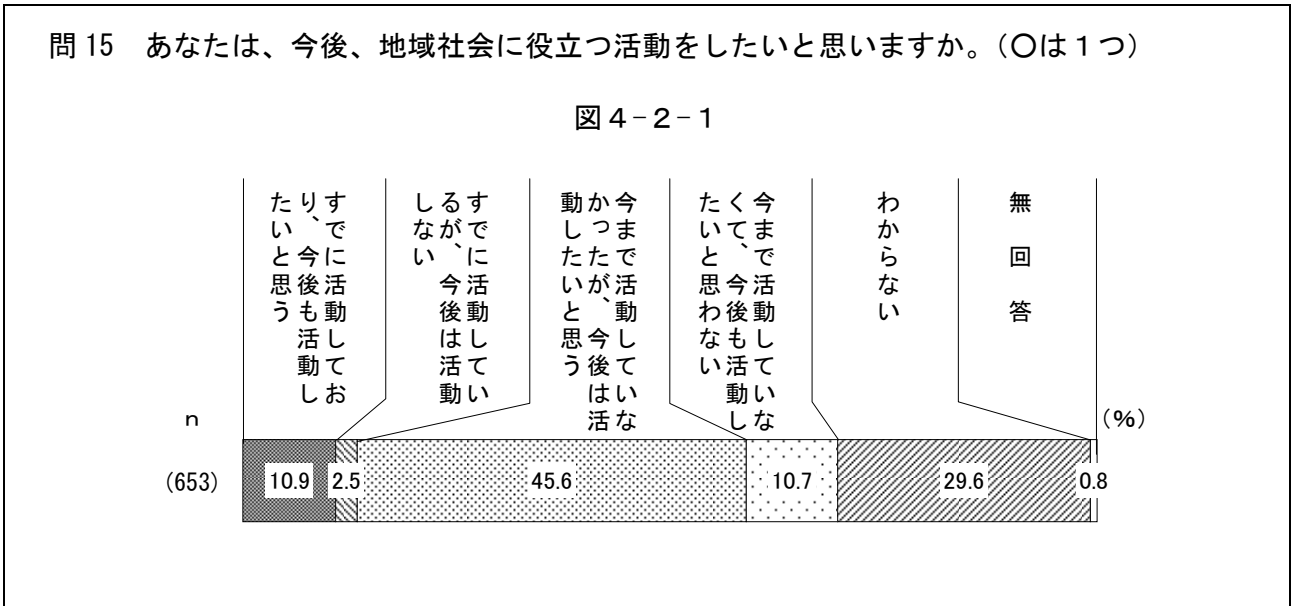
居住地区別で見ると、「愛着がある」は赤坂地区（61.3%）で6割を超えて高くなっている。

住居形態別で見ると、「愛着がある」は持家（一戸建）（78.9%）で8割近くと高くなっている。

（図4-1-3）

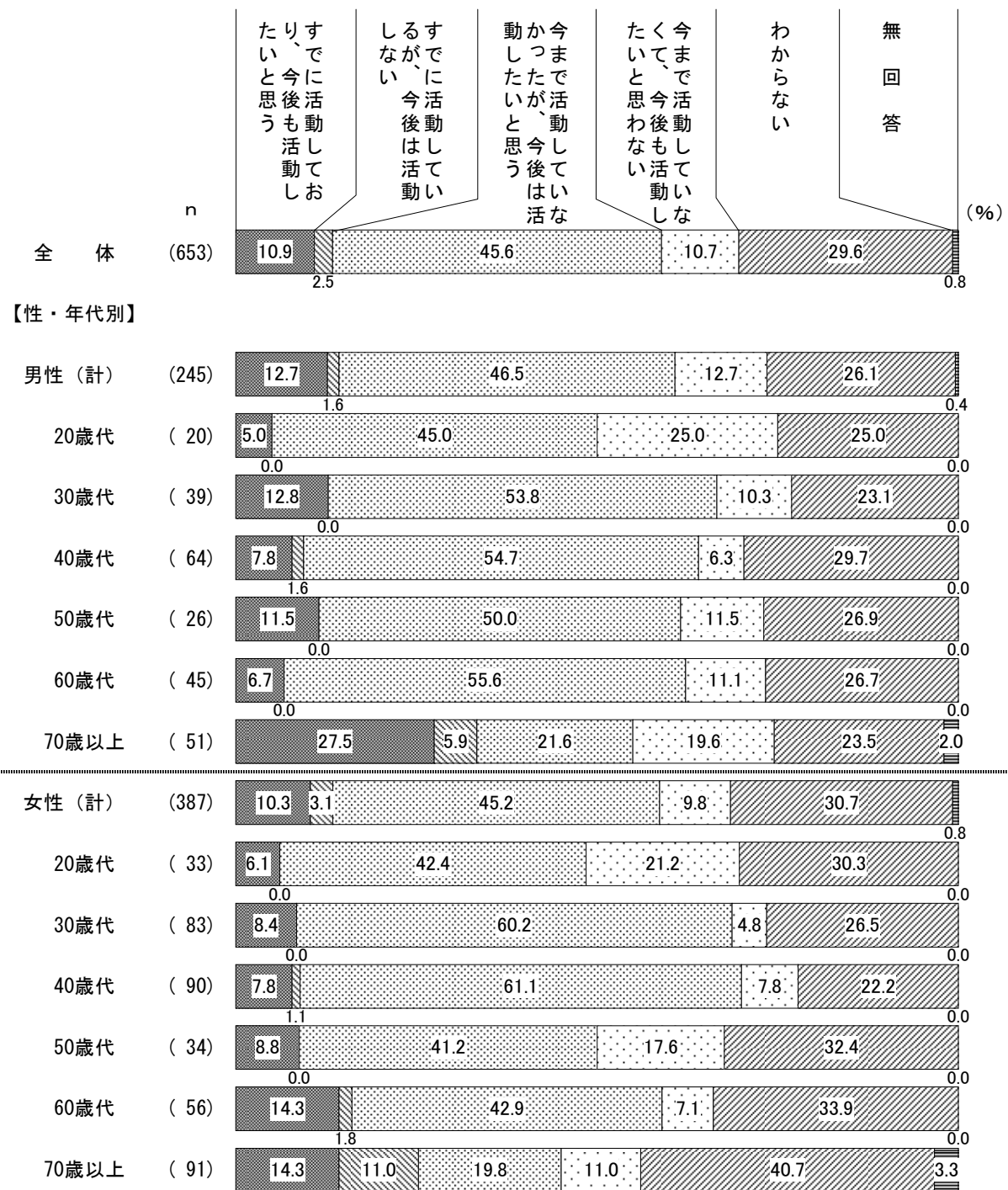
(2) 地域社会に役立つ活動への参加意向

◇「今まで活動していなかったが、今後は活動したいと思う」が4割半ば



今後、地域社会に役立つ活動をしたいと思うか聞いたところ、「今まで活動していなかったが、今後は活動したいと思う」(45.6%)が4割半ばで最も高くなっている。「すでに活動しており、今後も活動したいと思う」(10.9%)と「今まで活動してこなかったが、今後は活動したいと思わない」(10.7%)が約1割、「すでに活動しているが、今後は活動しない」(2.5%)はわずかとなっている。(図4-2-1)

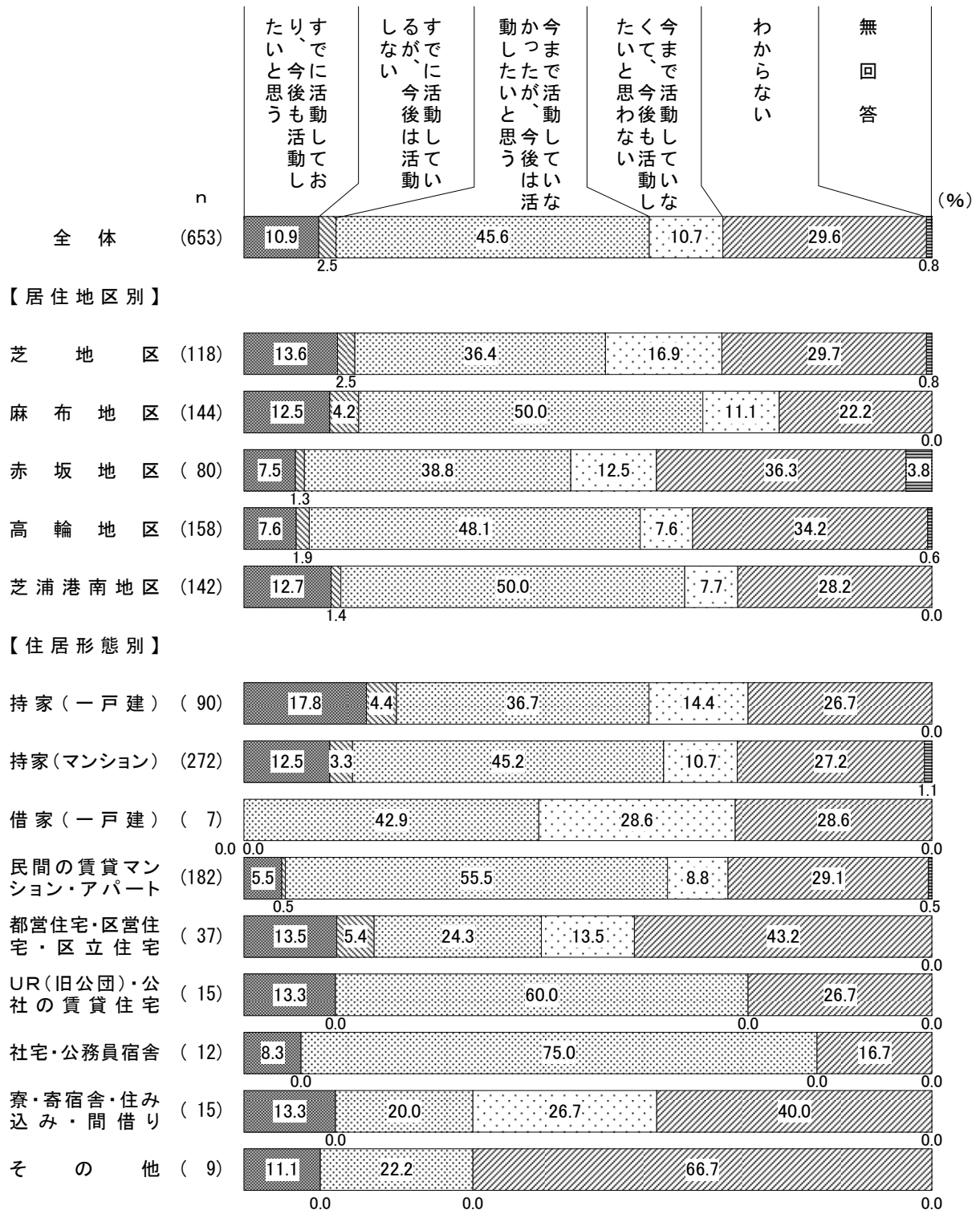
図4-2-2 地域社会に役立つ活動への参加意向（性・年代別）



性別でみると、男女間で大きな違いはみられない。

性・年代別でみると、「今まで活動していなかったが、今後は活動したいと思う」は女性の30歳代（60.2%）と40歳代（61.1%）で6割台と高くなっている。また、「すでに活動しており、今後も活動したいと思う」は男性70歳以上（27.5%）で3割近くと高く、「今まで活動してはいたが、今後は活動しないと思う」は男性20歳代（25.0%）と女性20歳代（21.2%）で2割台と高くなっている。（図4-2-2）

図4-2-3 地域社会に役立つ活動への参加意向（居住地区別、住居形態別）



居住地区別で見ると、「今まで活動していなかったが、今後は活動したいと思う」は麻布地区と芝浦港南地区（ともに50.0%）で5割と高くなっている。

住居形態別で見ると、「今まで活動していなかったが、今後は活動したいと思う」は社宅・公務員宿（75.0%）、UR（旧公団）・公社の賃貸住宅（60.0%）、民間の賃貸マンション・アパート（55.5%）で5割以上と高くなっている。また、「すでに活動しており、今後も活動したいと思う」は持家（一戸建）（17.8%）で2割近くと高くなっている。（図4-2-3）

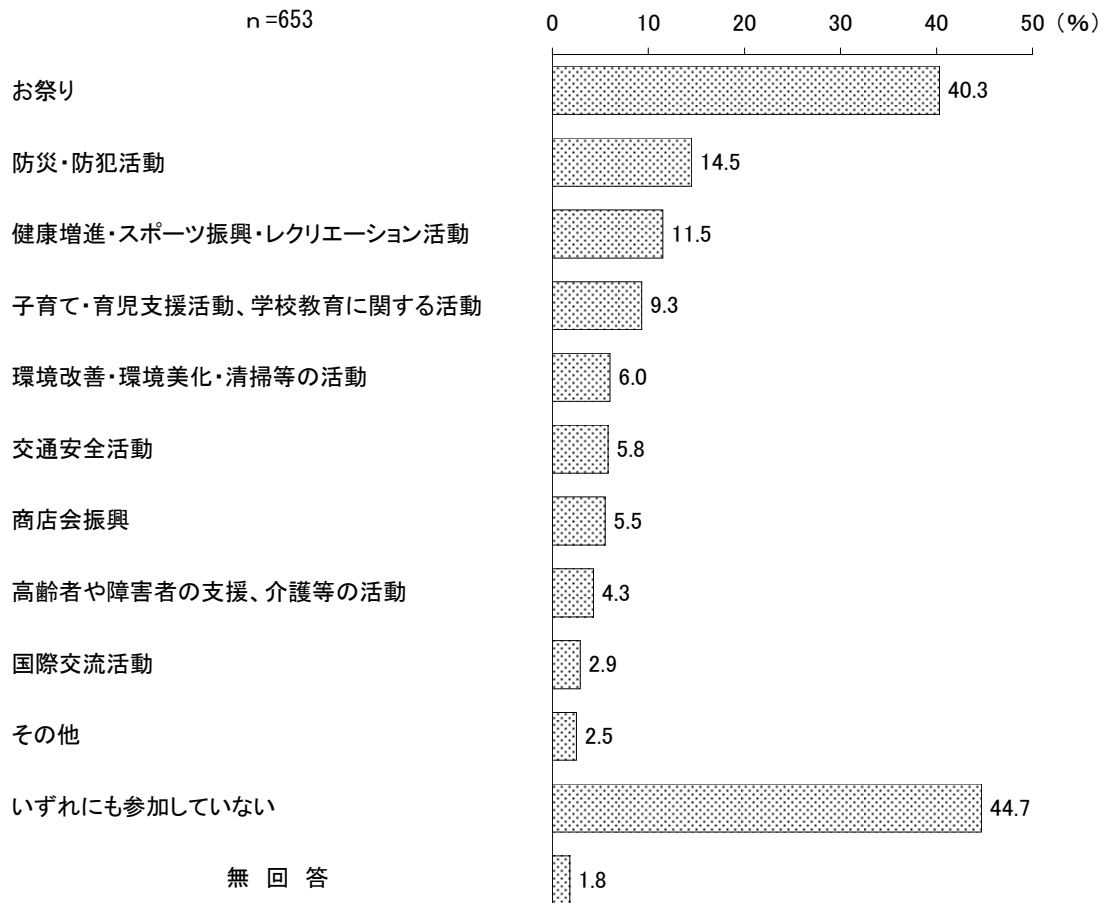
(3) 過去1年間の地域活動やイベントへの参加状況

◇「お祭り」が4割

問16 あなたがお住まいの地域では、さまざまな団体による活動やイベントが行われています。過去1年間で、どのような地域活動やイベントに参加していますか。

(○はいくつでも)

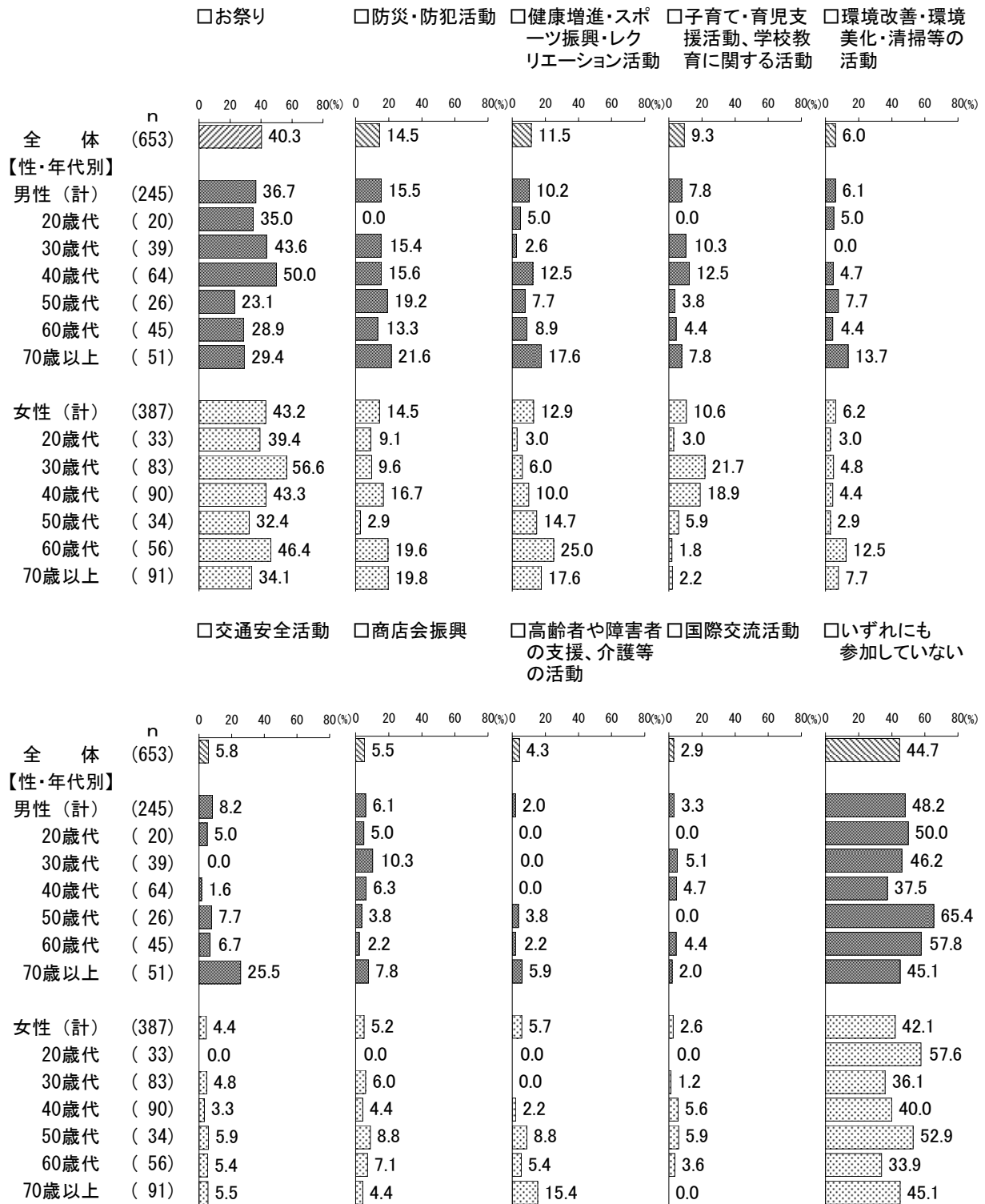
図4-3-1



過去1年間で、どのような地域活動やイベントに参加しているか聞いたところ、「お祭り」(40.3%)が4割で最も高く、次いで「防災・防犯活動」(14.5%)、「健康増進・スポーツ振興・レクリエーション活動」(11.5%)、「子育て・育児支援活動、学校教育に関する活動」(9.3%)などと続いている。一方、「いずれにも参加していない」(44.7%)は4割半ばとなっている。

(図4-3-1)

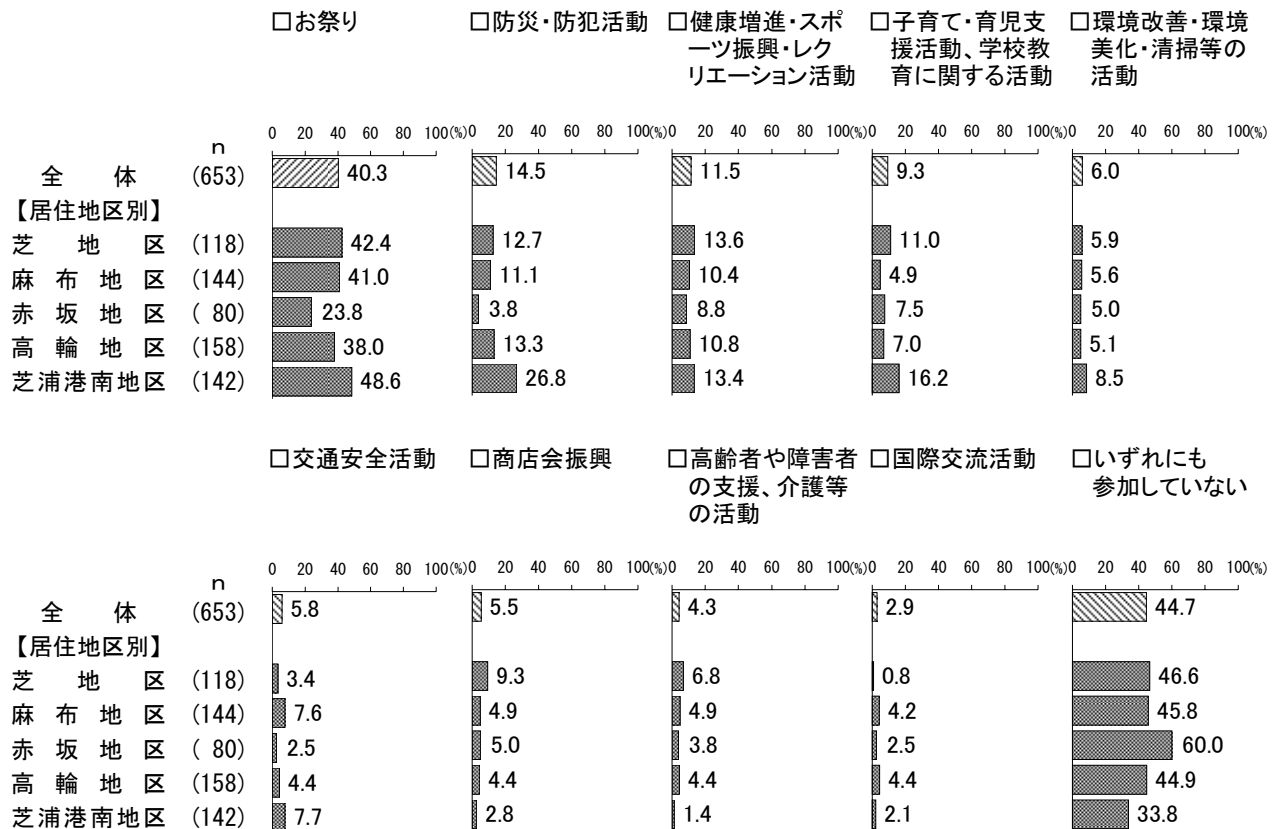
図4-3-2 過去1年間の地域活動やイベントへの参加状況（性・年代別）  
（上位9項目+「いずれにも参加していない」）



性別で見ると、「お祭り」は女性（43.2%）が男性（36.7%）より6.5ポイント高くなっている。一方、「いずれにも参加していない」は男性（48.2%）が女性（42.1%）より6.1ポイント高くなっている。

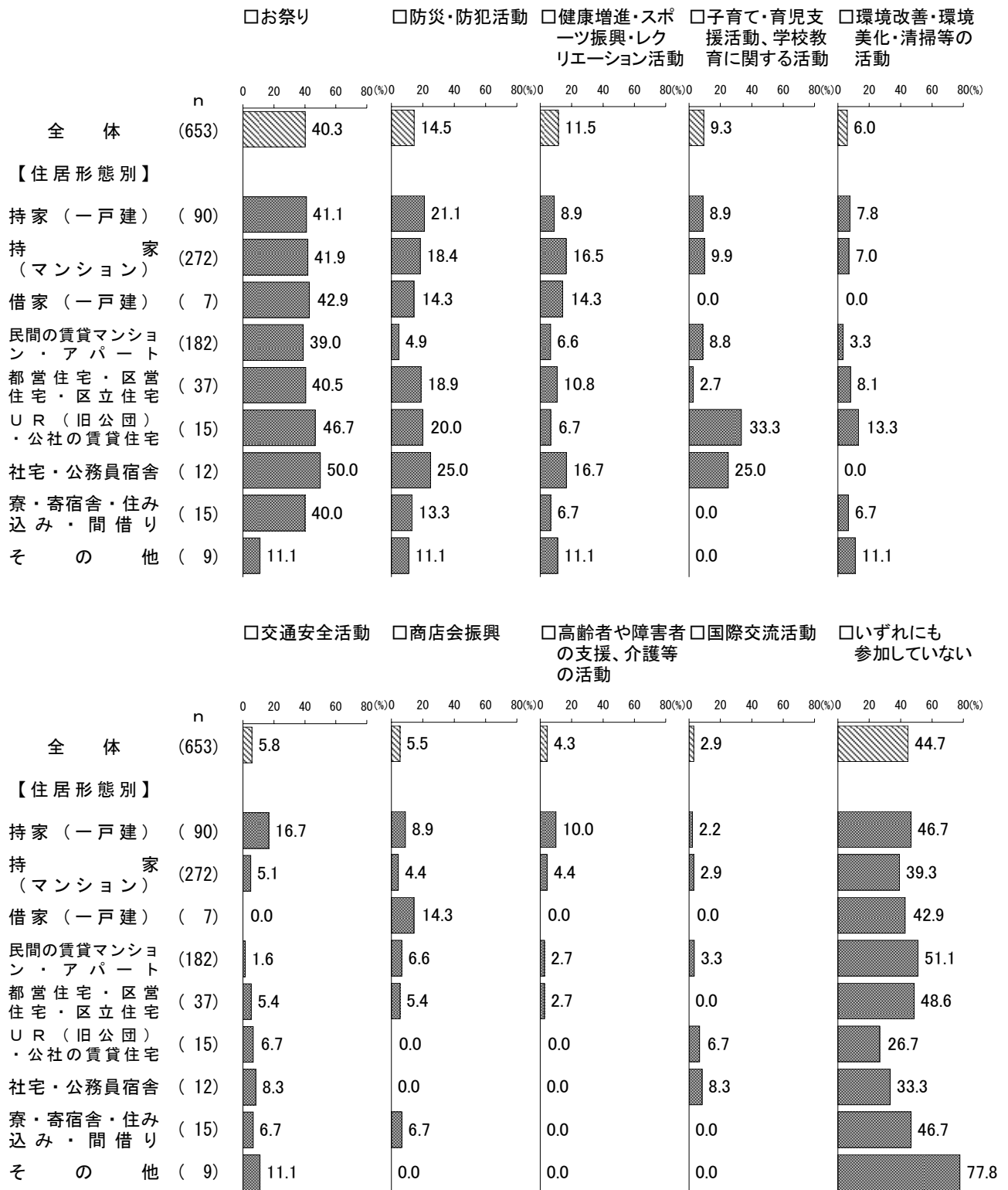
性・年代別で見ると、「お祭り」は女性30歳代（56.6%）と男性40歳代（50.0%）で5割台と高く、「交通安全活動」は男性70歳以上（25.5%）で2割半ばと高くなっている。一方、「いずれにも参加していない」は男性50歳代（65.4%）で6割半ばと高くなっている。（図4-3-2）

図4-3-3 過去1年間の地域活動やイベントへの参加状況（居住地区別）  
（上位9項目+「いずれにも参加していない」）



居住地区別でみると、「お祭り」は芝浦港南地区（48.6%）で5割近くと高くなっている一方、赤坂地区（23.8%）では2割を超える程度となっている。また、「防災・防犯活動」は芝浦港南地区（26.8%）で3割近くと高く、「いずれにも参加していない」は赤坂地区（60.0%）で6割と高くなっている。（図4-3-3）

図 4-3-4 過去1年間の地域活動やイベントへの参加状況（住居形態別）  
（上位9項目+「いずれにも参加していない」）



住居形態別でみると、「いずれにも参加していない」は民間の賃貸マンション・アパート（51.1%）で5割を超えて高くなっている。（図4-3-4）



(4) 地域活動やイベントに参加したことによって得たもの

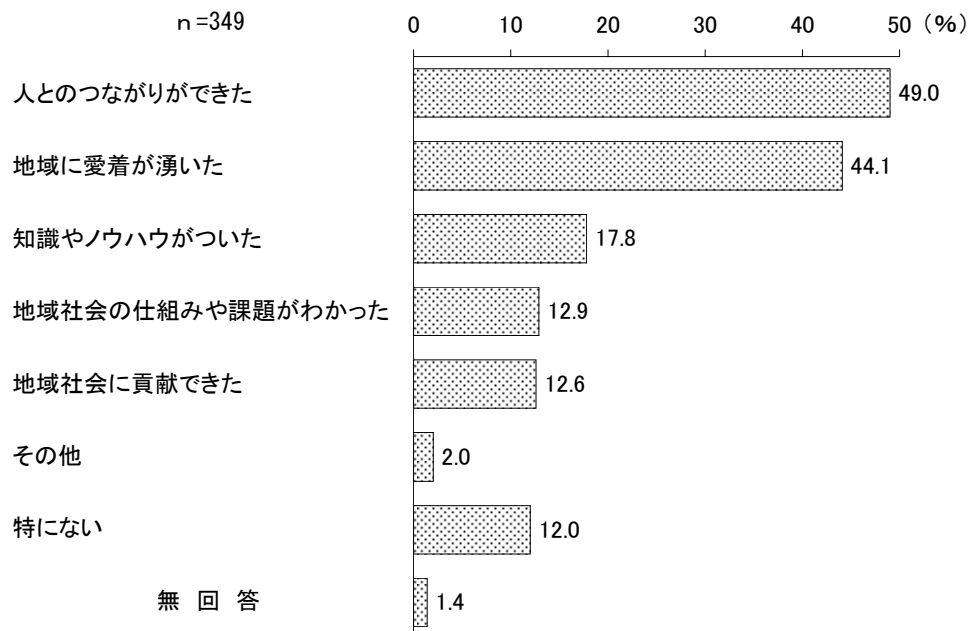
◇「人とのつながりができた」が約5割

(問16で過去1年間に何らかの地域活動やイベントへ参加しているとお答えの方に)

問16-1 あなたは、地域活動やイベントに参加したことで、どんなことを得ましたか。

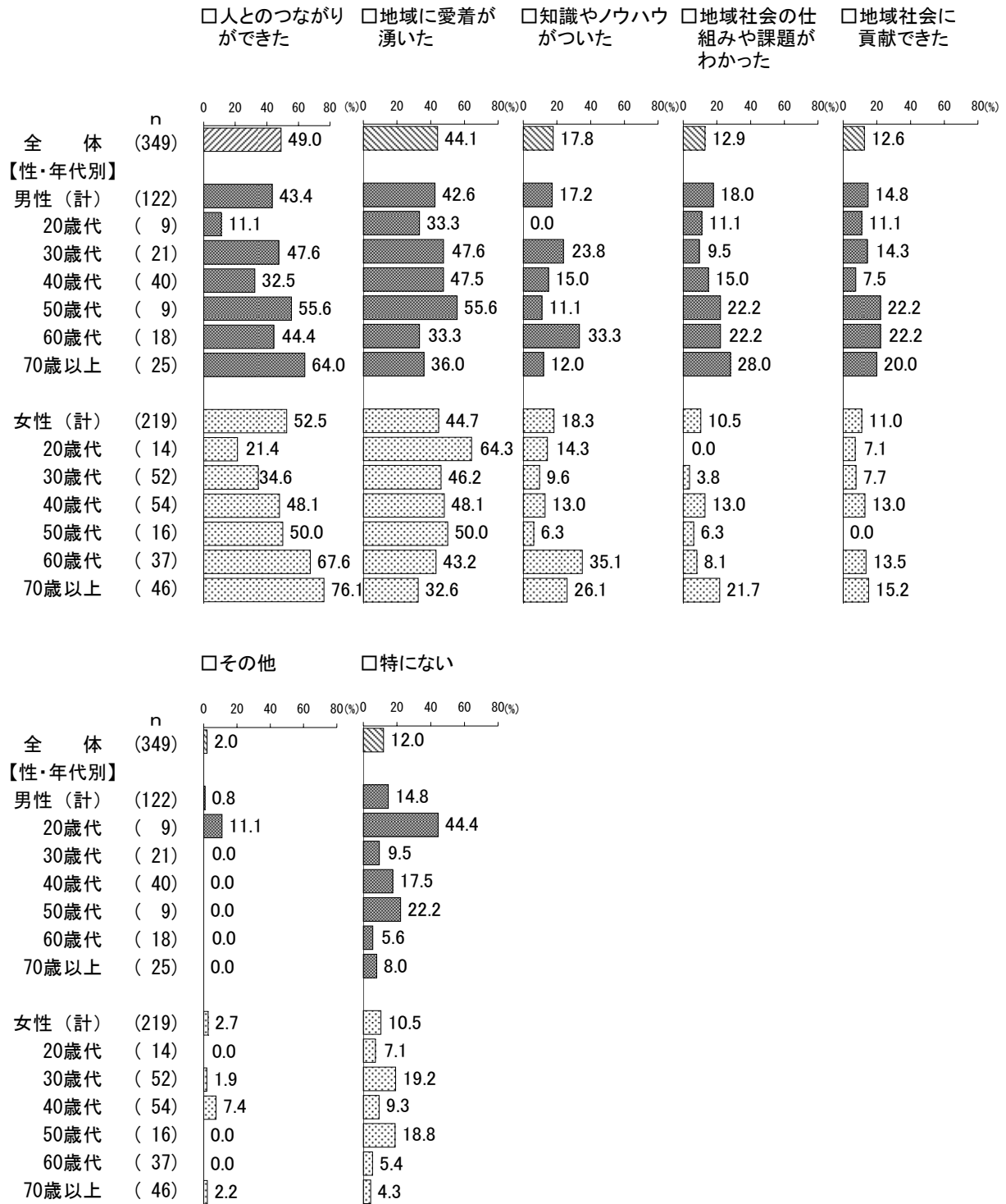
(〇はいくつでも)

図4-4-1



過去1年間に何らかの地域活動やイベントへ参加している人に、参加したことによって得たものを聞いたところ、「人とのつながりができた」(49.0%)が約5割で最も高く、次いで「地域に愛着が湧いた」(44.1%)、「知識やノウハウが身についた」(17.8%)、「地域社会の仕組みや課題がわかった」(12.9%)などと続いている。(図4-4-1)

図4-4-2 地域活動やイベントに参加したことによって得たもの（性・年代別）



性別で見ると、「人とのつながりができた」は女性（52.5%）が男性（43.4%）より9.1ポイント高くなっている。一方、「地域社会の仕組みや課題がわかった」は男性（18.0%）が女性（10.5%）より7.5ポイント高くなっている。

性・年代別で見ると、「人とのつながりができた」は女性では年代が高くなるほど割合が高く、70歳以上（76.1%）では7割半ばとなっている。また、「地域に愛着が湧いた」は女性20歳代（64.3%）で6割半ばと高くなっている。（図4-4-2）

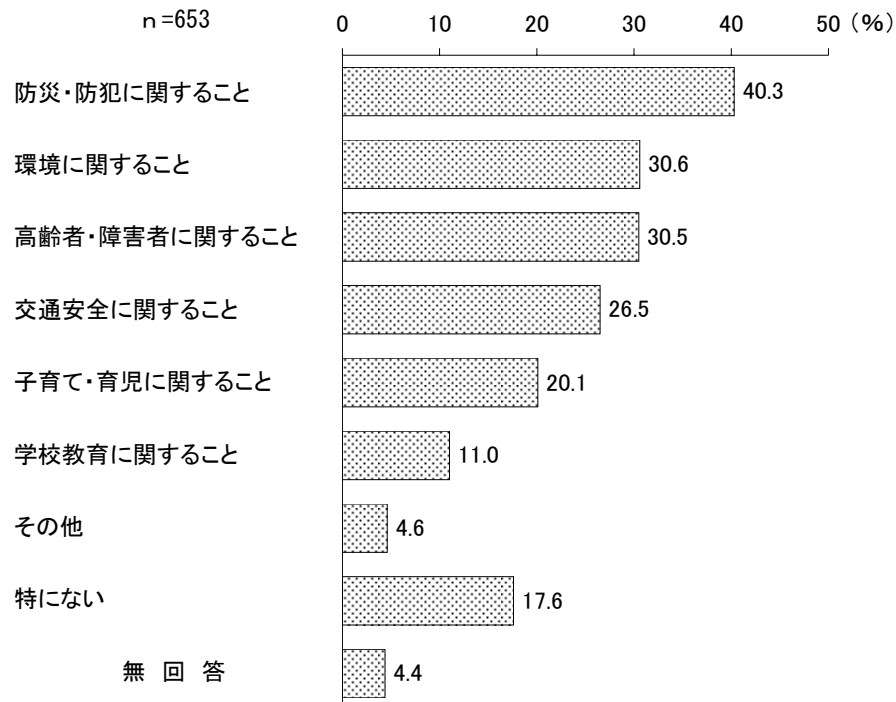
## (5) 地域の課題

◇「防災・防犯に関すること」が4割

問17 あなたのお住まいの地域では、日頃、どのような課題があると感じますか。

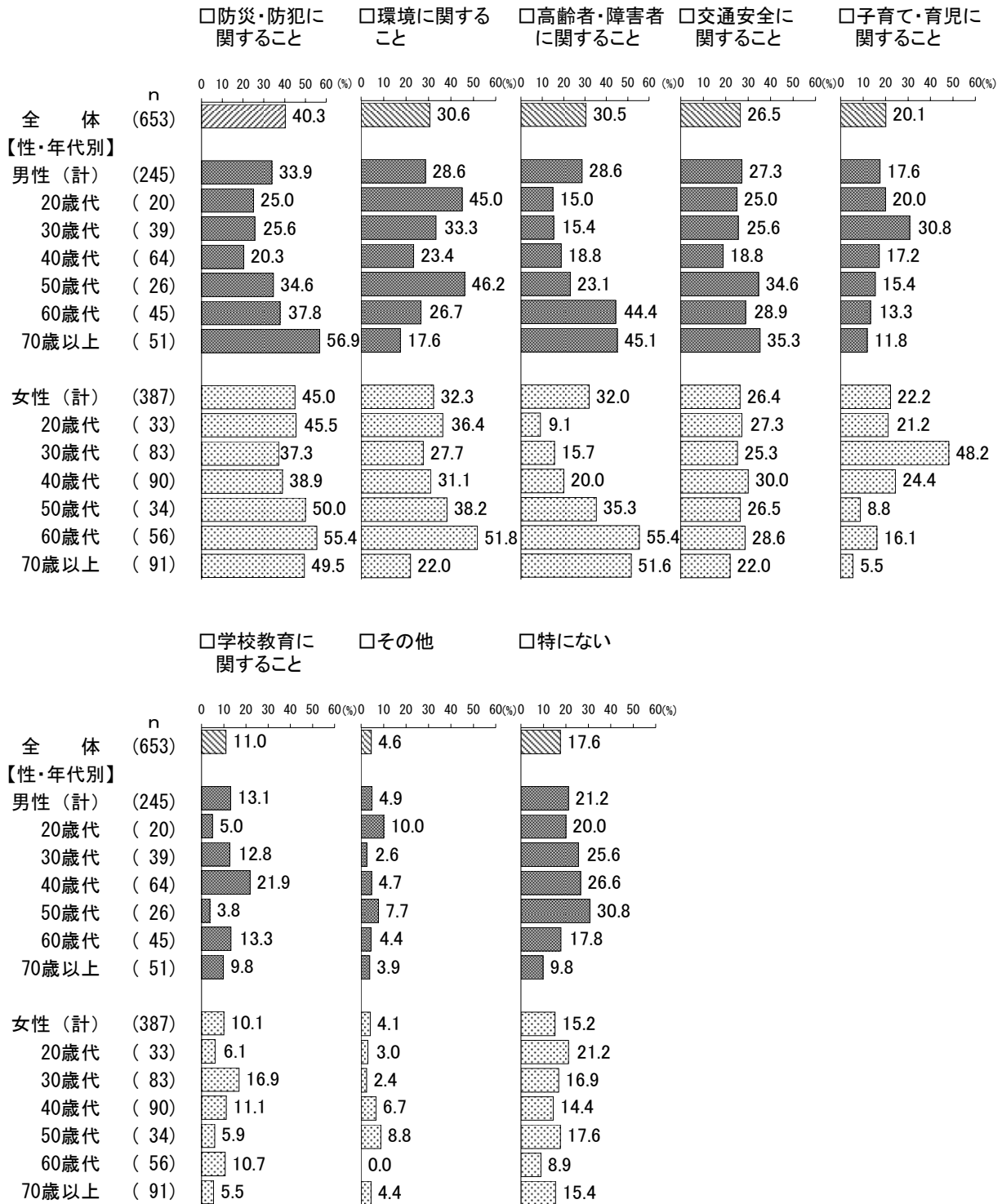
(○はいくつでも)

図4-5-1



住まいの地域で、日頃、どのような課題があると感じるか聞いたところ、「防災・防犯に関すること」(40.3%)が4割で最も高く、次いで「環境に関すること」(30.6%)、「高齢者・障害者に関すること」(30.5%)、「交通安全に関すること」(26.5%)などと続いている。(図4-5-1)

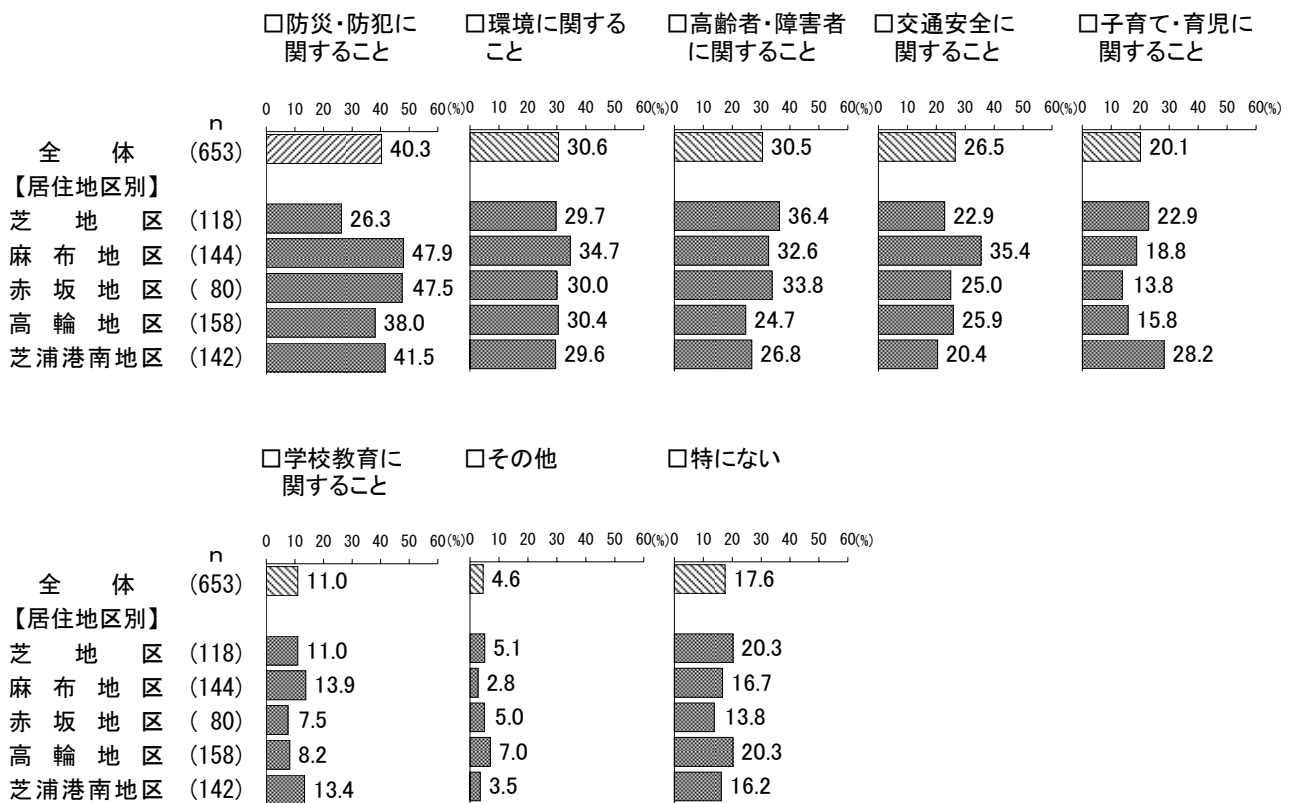
図4-5-2 地域の課題（性・年代別）



性別でみると、「防災・防犯に関すること」は女性（45.0%）が男性（33.9%）より11.1ポイント高くなっている。一方、「特にない」は男性（21.2%）が女性（15.2%）より6.0ポイント高くなっている。

性・年代別でみると、「防災・防犯に関すること」は男性70歳以上（56.9%）で6割近くと高く、「高齢者・障害者に関すること」は女性60歳代（55.4%）で5割半ばと高くなっている。また、「環境に関すること」は女性60歳代（51.8%）で5割を超えて高く、「子育て・育児に関すること」は女性30歳代（48.2%）で5割近くと高くなっている。（図4-5-2）


図4-5-3 地域の課題（居住地区別）



居住地区別でみると、「防災・防犯に関すること」は麻布地区（47.9%）と赤坂地区（47.5%）で5割近くと高くなっている。また、「高齢者・障害者に関すること」は芝地区（36.4%）で3割半ばと高く、「交通安全に関すること」は麻布地区（35.4%）で3割半ばと高くなっている。

（図4-5-3）

図4-5-4 地域の課題（住居形態別）



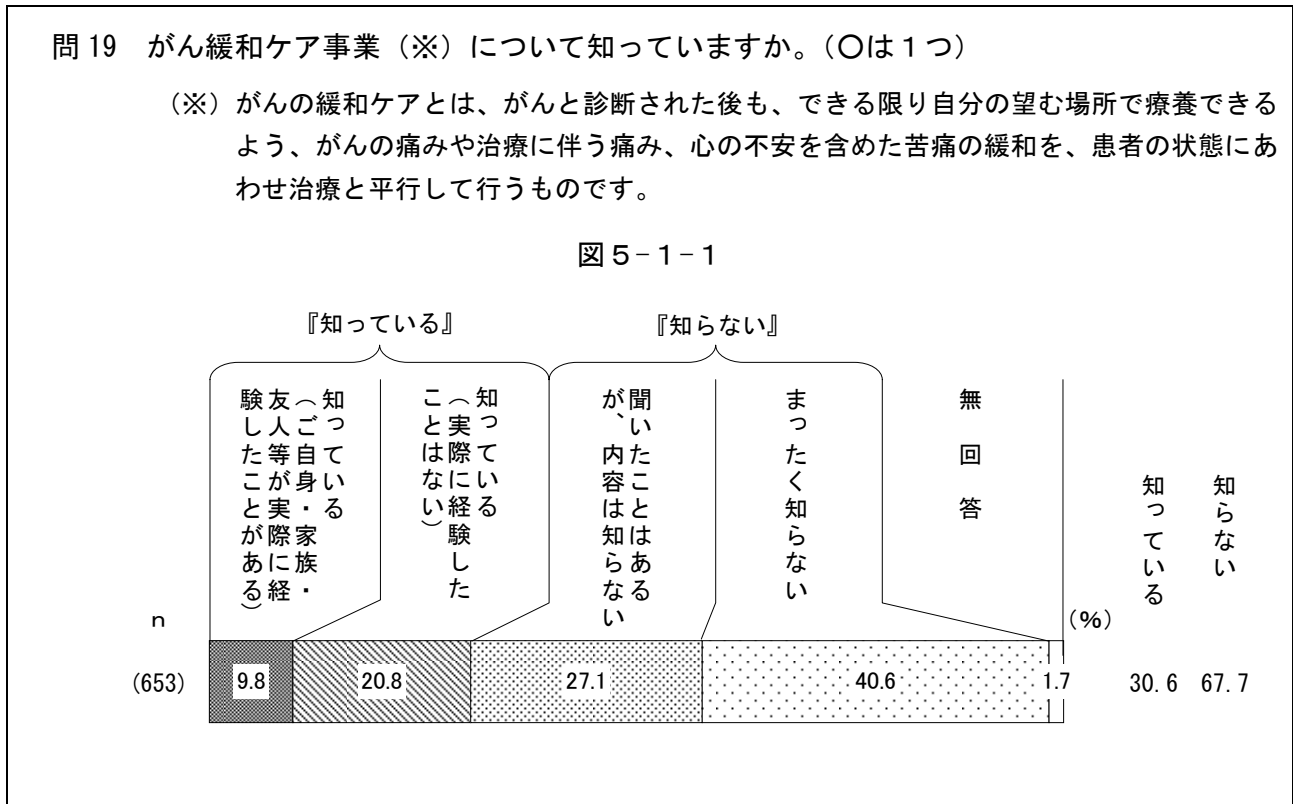
住居形態別でみると、「防災・防犯に関すること」は持家（一戸建）（54.4%）とUR（旧公団）・公社の賃貸住宅（53.3%）で5割台と高くなっている。また、「高齢者・障害者に関すること」は持家（一戸建）（46.7%）と都営住宅・区営住宅・区立住宅（45.9%）で4割台と高くなっている。

（図4-5-4）

## 5. 健康づくりの推進


### (1) がん緩和ケア事業の認知状況

◇『知っている』は約3割



がん緩和ケア事業について知っているか聞いたところ、「知っている（ご自身・家族・友人等が実際に経験したことがある）」(9.8%)と「知っている（実際に経験したことはない）」(20.8%)を合わせた『知っている』(30.6%)は約3割となっている。一方、「聞いたことはあるが、内容は知らない」(27.1%)と「まったく知らない」(40.6%)を合わせた『知らない』(67.7%)は7割近くとなっている。(図5-1-1)

図5-1-2 がん緩和ケア事業の認知状況（性・年代別）



性別で見ると、『知っている』は女性（36.0%）が男性（23.7%）より12.3ポイント高くなっている。

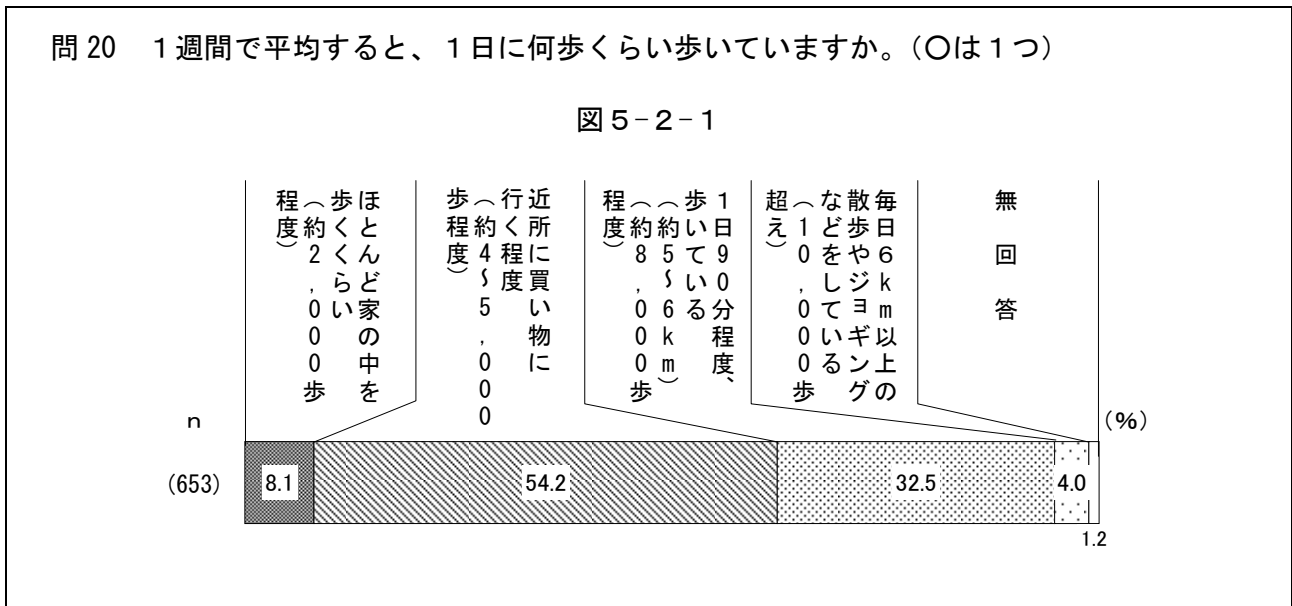
性・年代別で見ると、『知っている』は女性70歳以上（49.5%）で5割と高くなっている。一方、『知らない』は男性の20歳代（85.0%）と30歳代（87.1%）で8割台と高くなっている。

（図5-1-2）



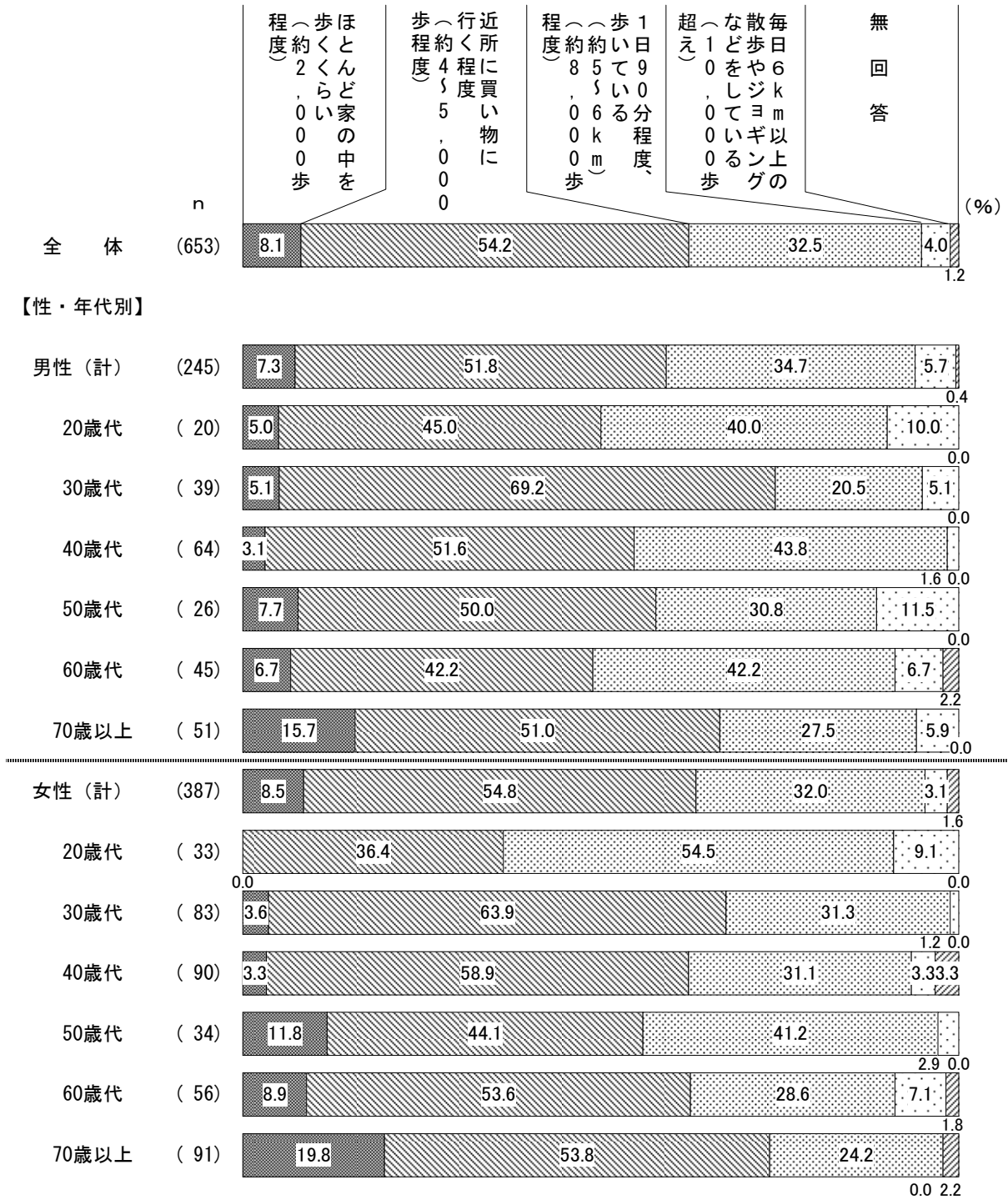
(2) 1週間の平均歩数

◇「近所に買い物に行く程度（約4～5,000歩程度）」が5割半ば



1週間で平均すると、1日に何歩くらい歩いているか聞いたところ、「近所に買い物に行く程度（約4～5,000歩程度）」（54.2%）が5割半ばで最も高くなっている。「1日90分程度、歩いている（約5～6km）（約8,000歩程度）」（32.5%）が3割を超え、「ほとんど家の中を歩くくらい（約2,000歩程度）」（8.1%）と「毎日6km以上の散歩やジョギングなどを行っている（10,000歩超え）」（4.0%）は1割未満となっている。（図5-2-1）

図5-2-2 1週間の平均歩数（性・年代別）

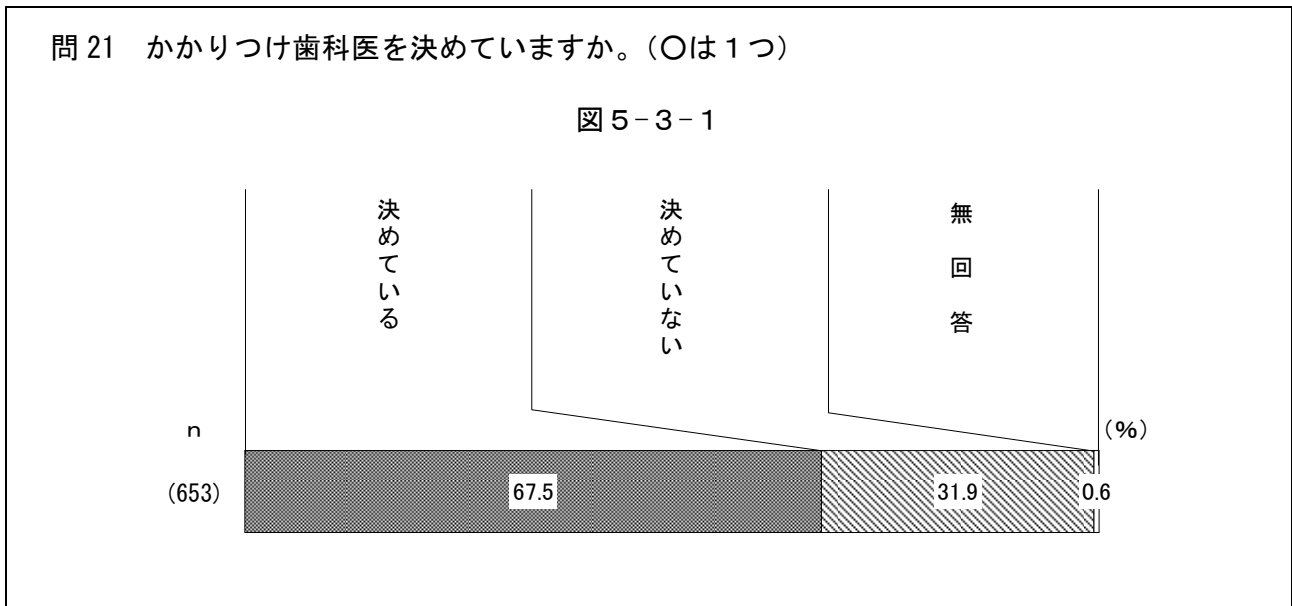


性別でみると、「近所に買い物に行く程度（約4～5,000歩程度）」は女性（54.8%）が男性（51.8%）より3.0ポイント高くなっている。

性・年代別でみると、「近所に買い物に行く程度（約4～5,000歩程度）」は男性30歳代（69.2%）と女性30歳代（63.9%）で6割台と高くなっている。また、「1日90分程度、歩いている（約5～6km）（約8,000歩程度）」は女性20歳代（54.5%）で5割半ばと高く、「ほとんど家の中を歩くくらい（約2,000歩程度）」は女性70歳以上（19.8%）で2割、男性70歳以上（15.7%）で1割半ばと高くなっている。（図5-2-2）

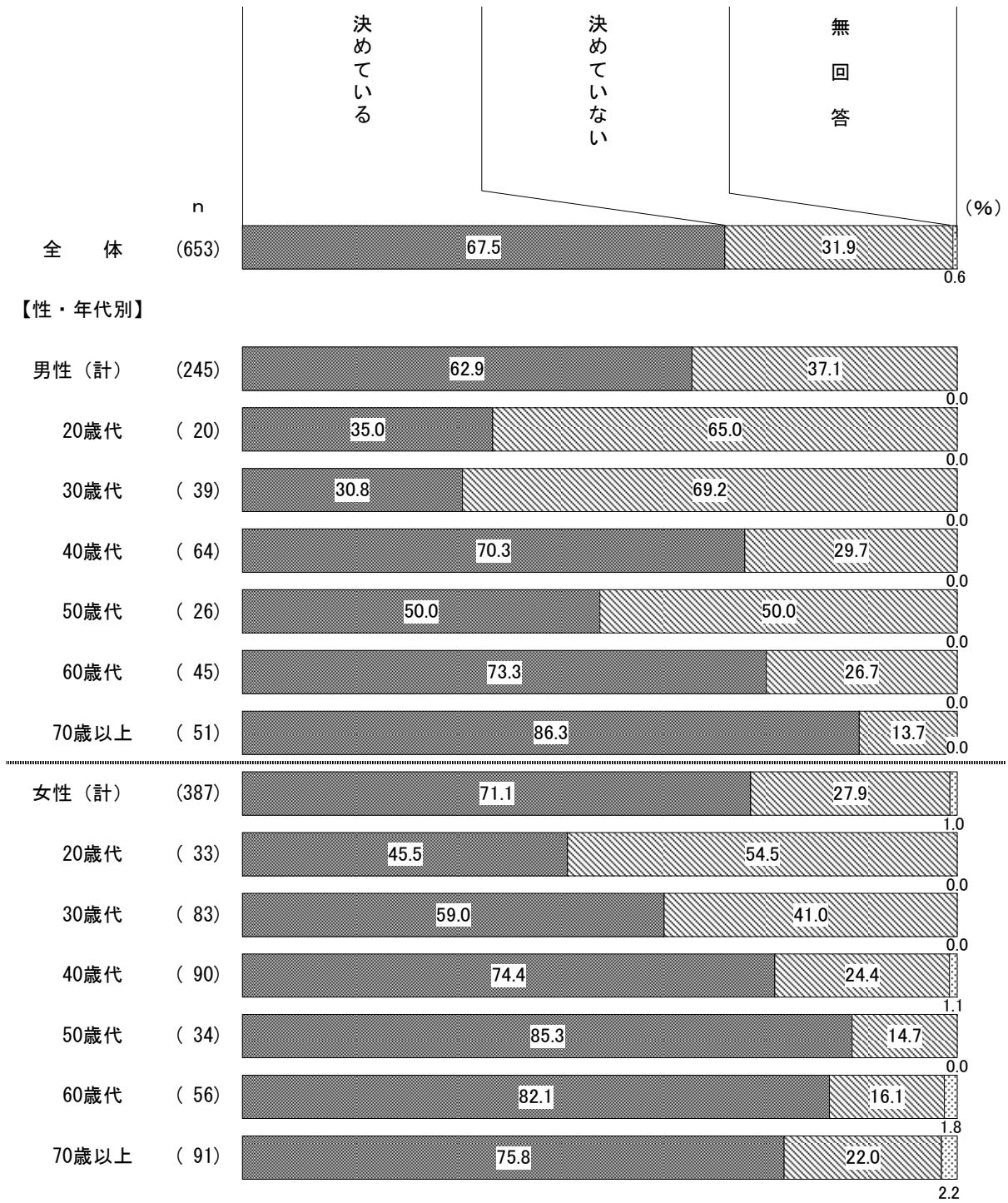
(3) かかりつけ歯科医の有無

◇「決めている」が7割近く



かかりつけ歯科医を決めているか聞いたところ、「決めている」(67.5%)が7割近く、「決めていない」(31.9%)は3割を超えている。(図5-3-1)

図5-3-2 かかりつけ歯科医の有無（性・年代別）



性別で見ると、「決めている」は女性（71.1%）が男性（62.9%）より 8.2 ポイント高くなっている。

性・年代別で見ると、「決めている」は男性 70 歳以上（86.3%）と女性の 50 歳代（85.3%）、60 歳代（82.1%）で 8 割台と高くなっている。一方、「決めていない」は男性の 20 歳代（65.0%）と 30 歳代（69.2%）で 6 割台と高くなっている。（図 5-3-2）

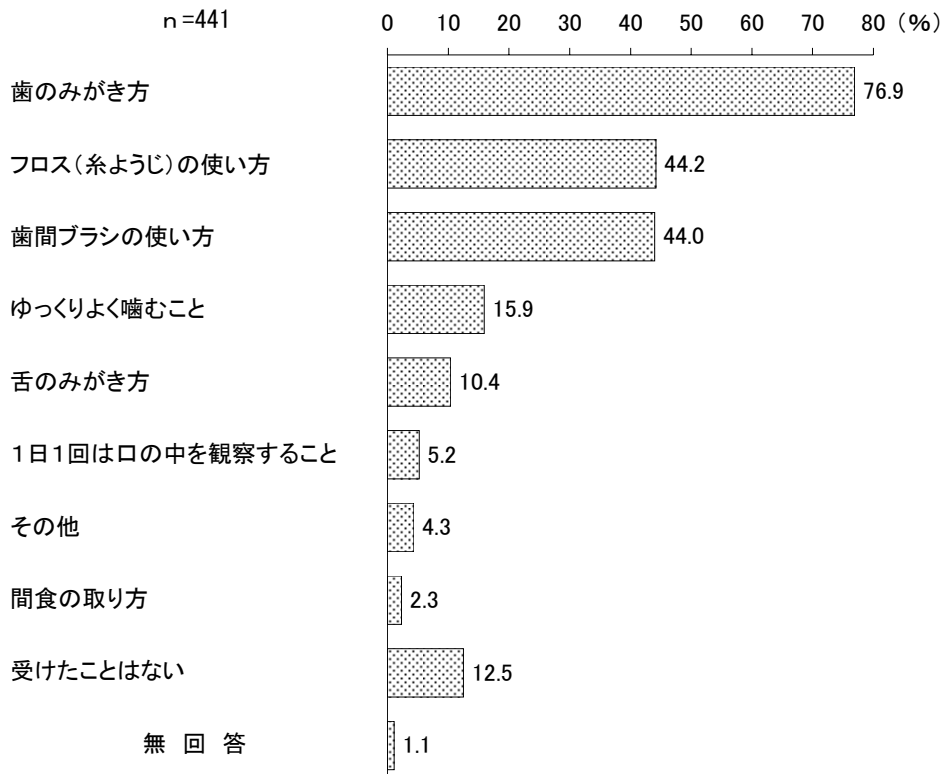
## (4) かかりつけ歯科医からの指導内容

◇「歯のみがき方」が8割近く

(問 21 でかかりつけ歯科医を「決めている」とお答えの方に)

問 21-1 これまで歯科医から受けたことのある指導はありますか。(○はいくつでも)

図 5-4-1

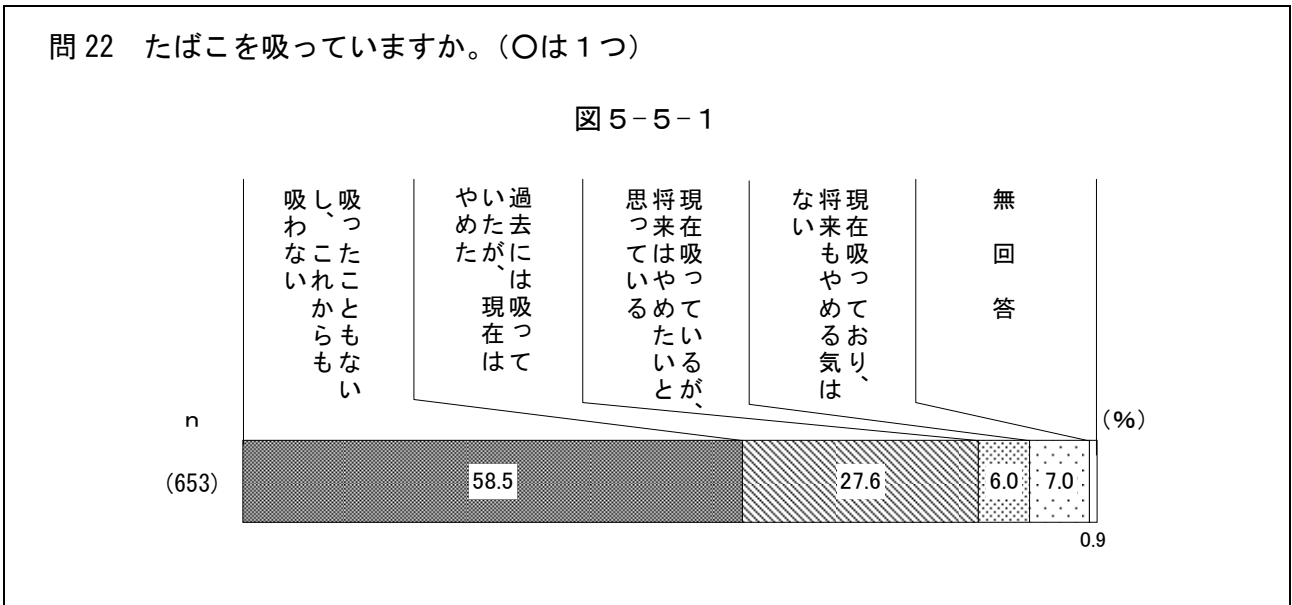


かかりつけ歯科医を決めていると答えた人に、歯科医から受けたことのある指導を聞いたところ、「歯のみがき方」(76.9%)が8割近くで最も高く、次いで「フロス(糸ようじ)の使い方」(44.2%)、「歯間ブラシの使い方」(44.0%)、「ゆっくりよく噛むこと」(15.9%)などと続いている。

(図 5-4-1)

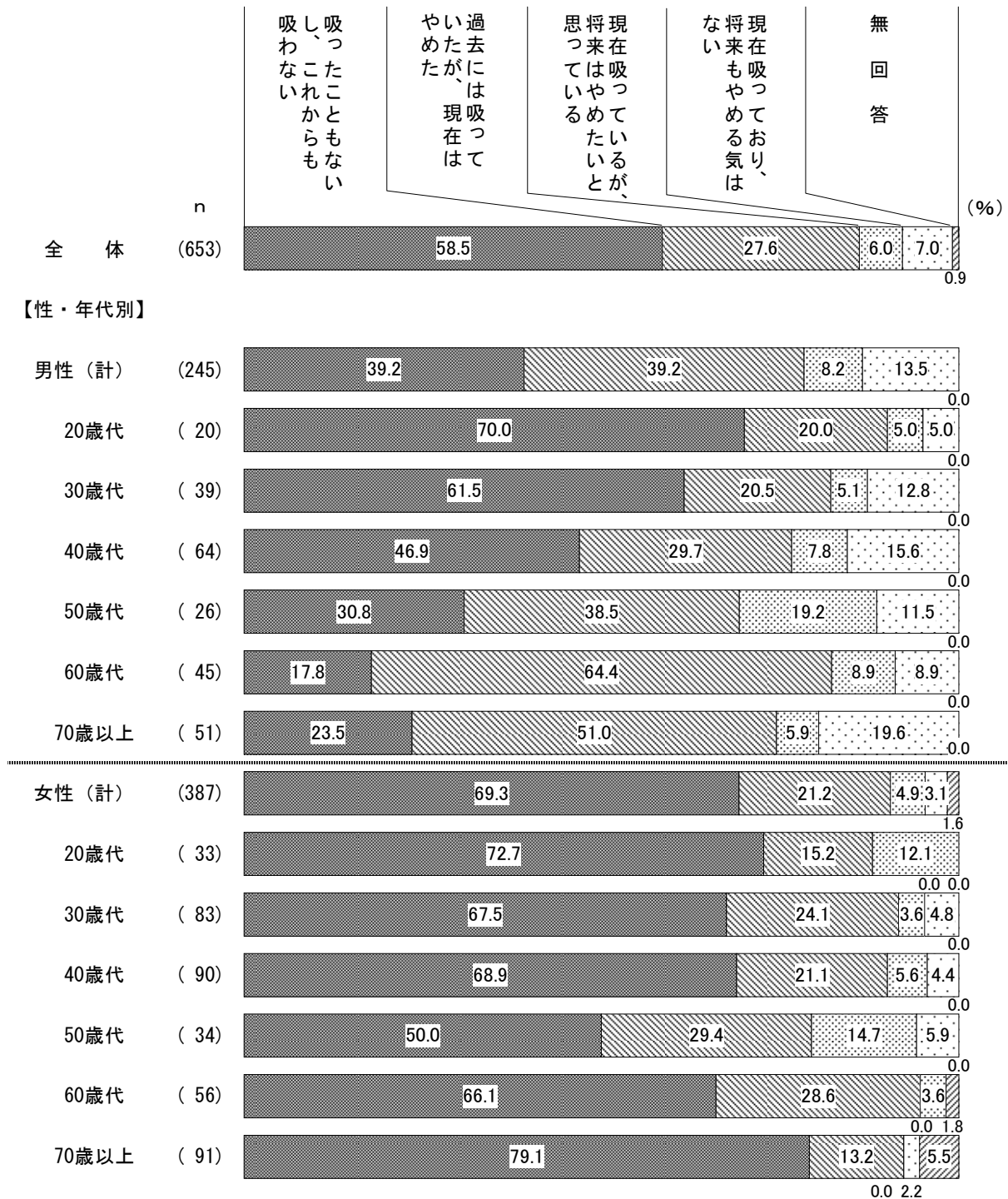
(5) 喫煙状況

◇「吸ったこともないし、これからも吸わない」が6割近く



たばこを吸っているか聞いたところ、「吸ったこともないし、これからも吸わない」(58.5%)が6割近くで最も高くなっている。「過去には吸っていたが、現在はやめた」(27.6%)が3割近く、「現在吸っており、将来もやめる気はない」(7.0%)と「現在吸っているが、将来はやめたいと思っている」(6.0%)は1割未満となっている。(図5-5-1)

図5-5-2 喫煙状況（性・年代別）



性別で見ると、「吸ったこともないし、これからは吸わない」は女性（69.3%）が男性（39.2%）より30.1ポイント高くなっている。一方、「過去には吸っていたが、現在はやめた」は男性（39.2%）が女性（21.2%）より18.0ポイント高くなっている。

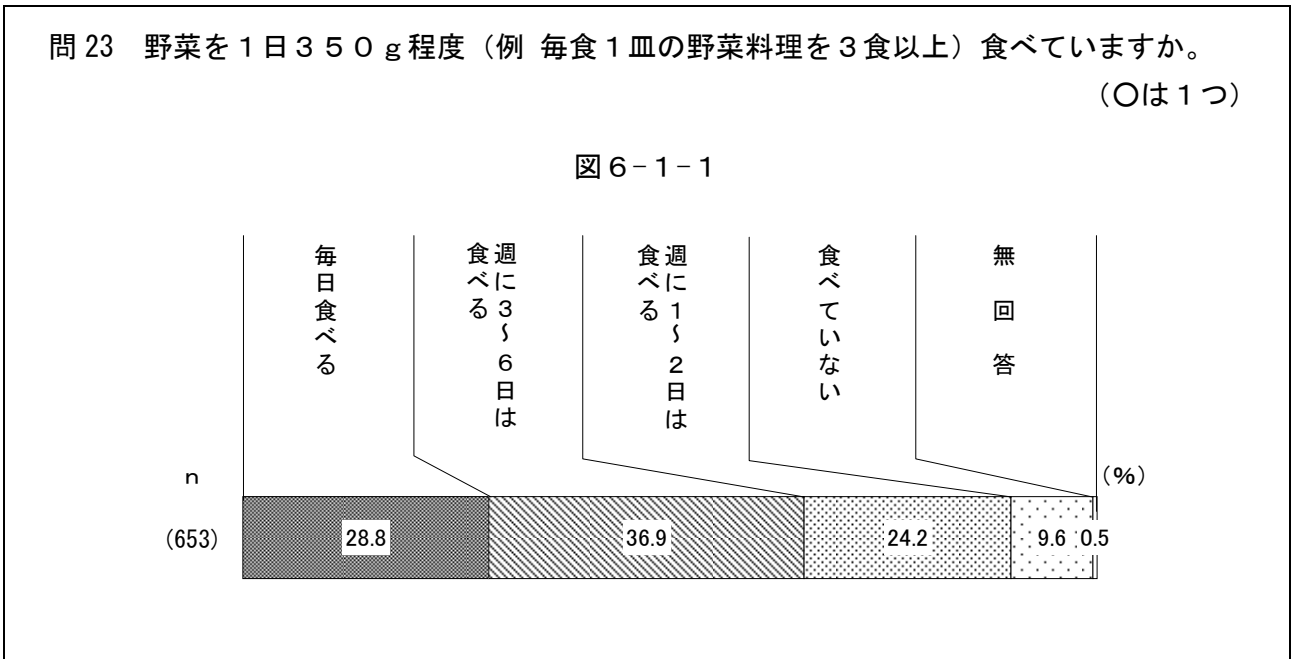
性・年代別で見ると、「吸ったこともないし、これからは吸わない」は女性70歳以上（79.1%）で約8割と高くなっており、男性ではおおむね年代が低くなるほど割合が高くなっている。また、「過去には吸っていたが、現在はやめた」は男性60歳代（64.4%）で6割半ばと高く、「現在吸っており、将来もやめる気はない」は男性70歳以上（19.6%）で2割と高くなっている。

(図5-5-2)

## 6. 栄養と食生活

### (1) 野菜の摂取状況

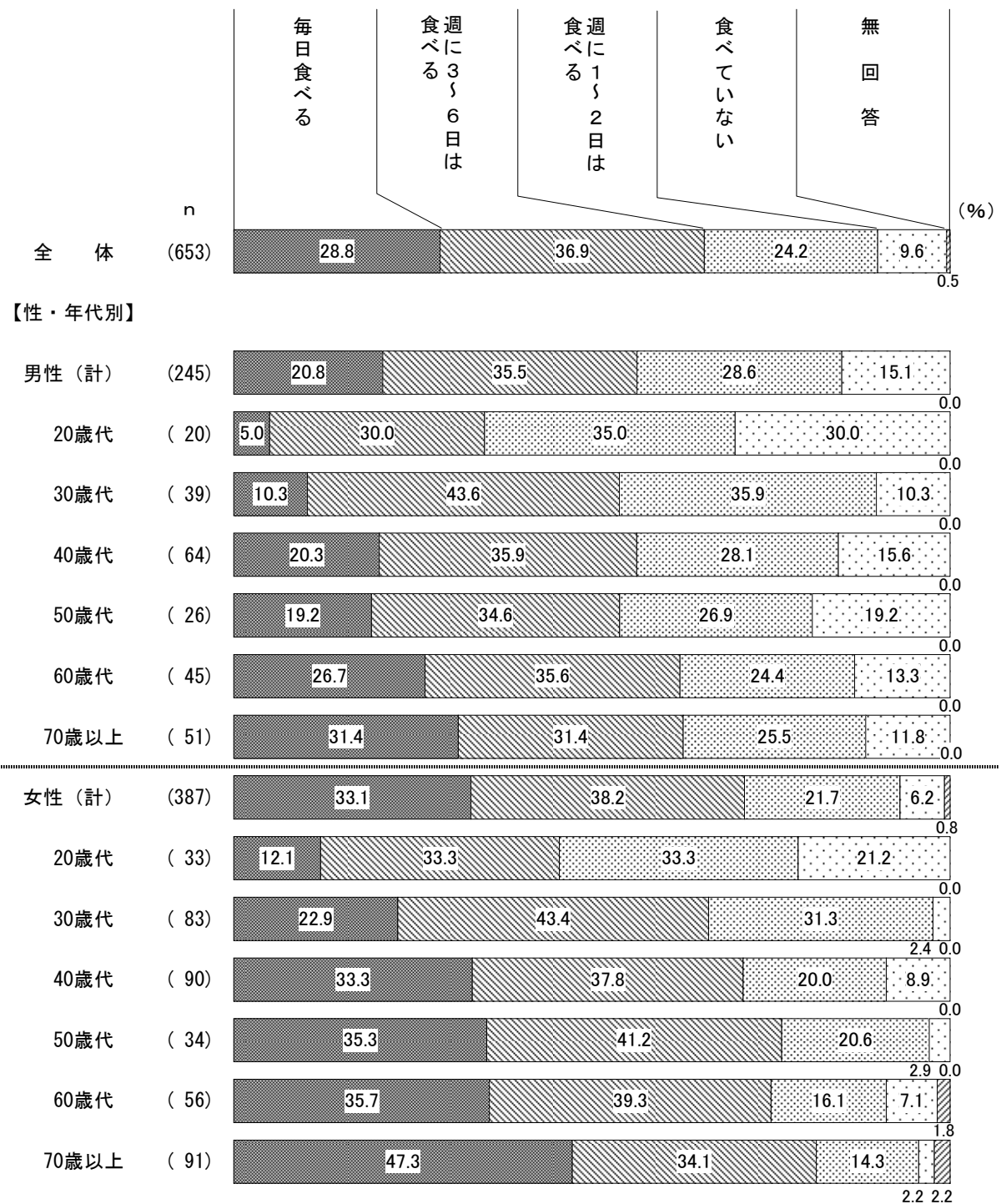
◇「週に3～6日は食べる」が4割近く



野菜を1日350g程度食べているか聞いたところ、「週に3～6日は食べる」(36.9%)が4割近くで最も高く、次いで「毎日食べる」(28.8%)、「週に1～2日は食べる」(24.2%)となっている。一方、「食べていない」(9.6%)は1割となっている。(図6-1-1)



図6-1-2 野菜の摂取状況（性・年代別）

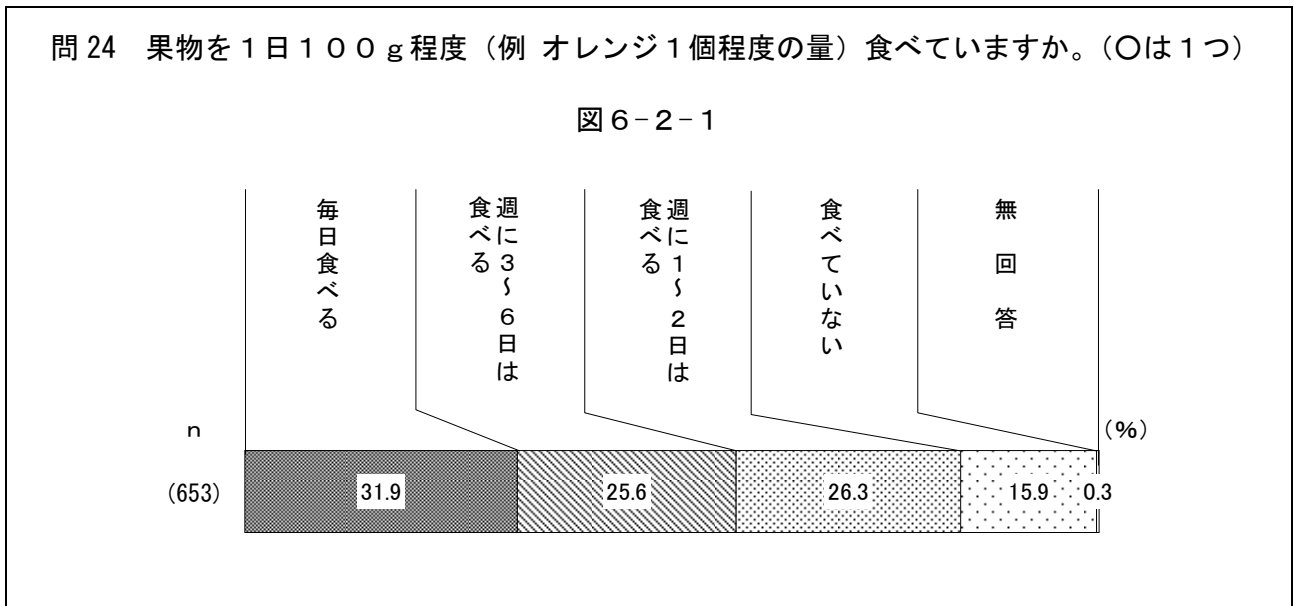


性別で見ると、「毎日食べる」は女性（33.1%）が男性（20.8%）より12.3ポイント高くなっている。一方、「食べていない」は男性（15.1%）が女性（6.2%）より8.9ポイント高くなっている。

性・年代別で見ると、「毎日食べる」は男女ともにおおむね年代が高くなるほど割合が高く、女性70歳以上（47.3%）で5割近くとなっている。一方、「食べていない」は男性20歳代（30.0%）で3割、女性20歳代（21.2%）で2割を超えて高くなっている。（図6-1-2）

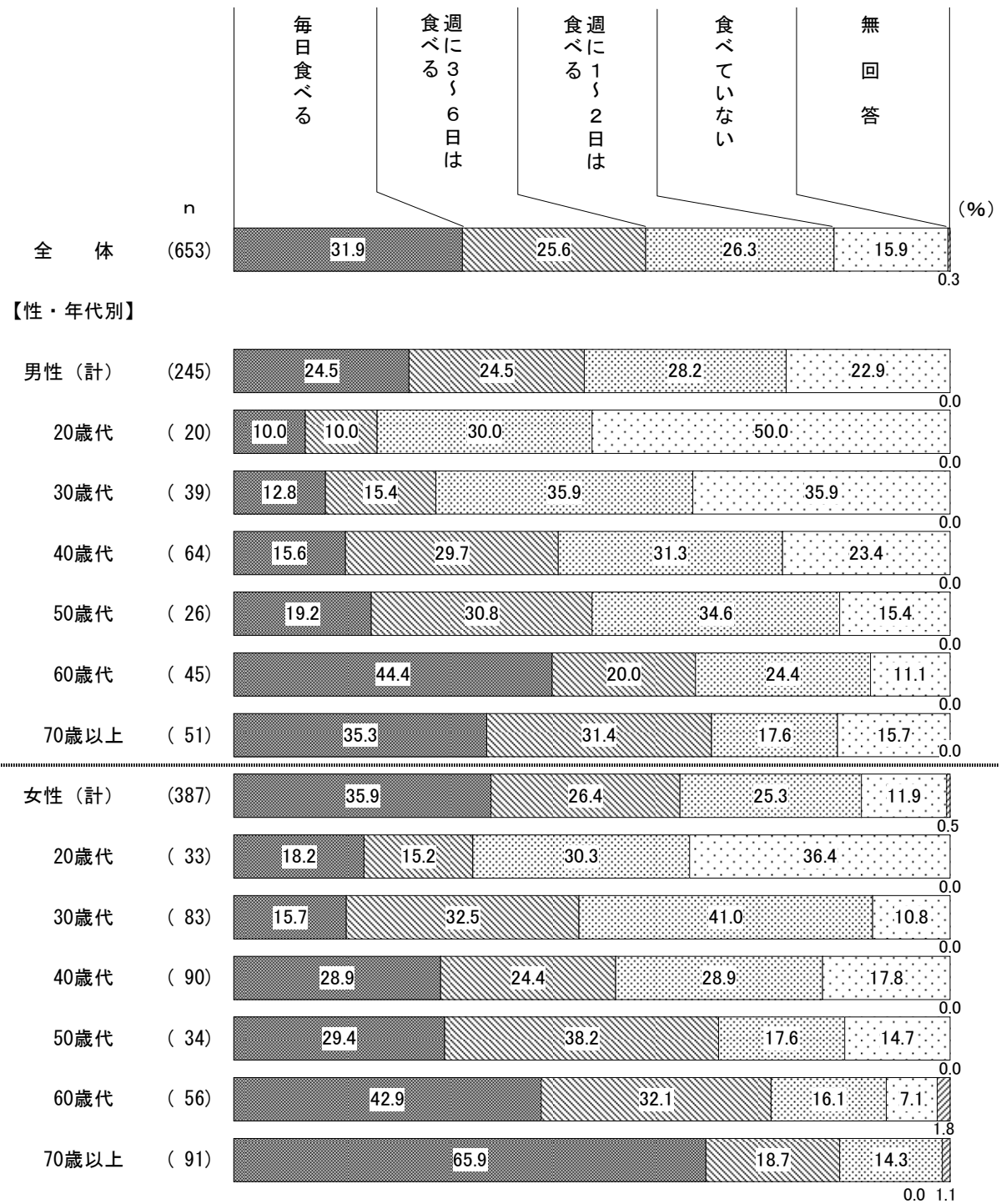
(2) 果物の摂取状況

◇「毎日食べる」が3割を超える



果物を1日100g程度食べているか聞いたところ、「毎日食べる」(31.9%)が3割を超えて最も高く、次いで「週に1~2日は食べる」(26.3%)、「週に3~6日は食べる」(25.6%)となっている。一方、「食べていない」(15.9%)は1割半ばとなっている。(図6-2-1)

図6-2-2 果物の摂取状況（性・年代別）



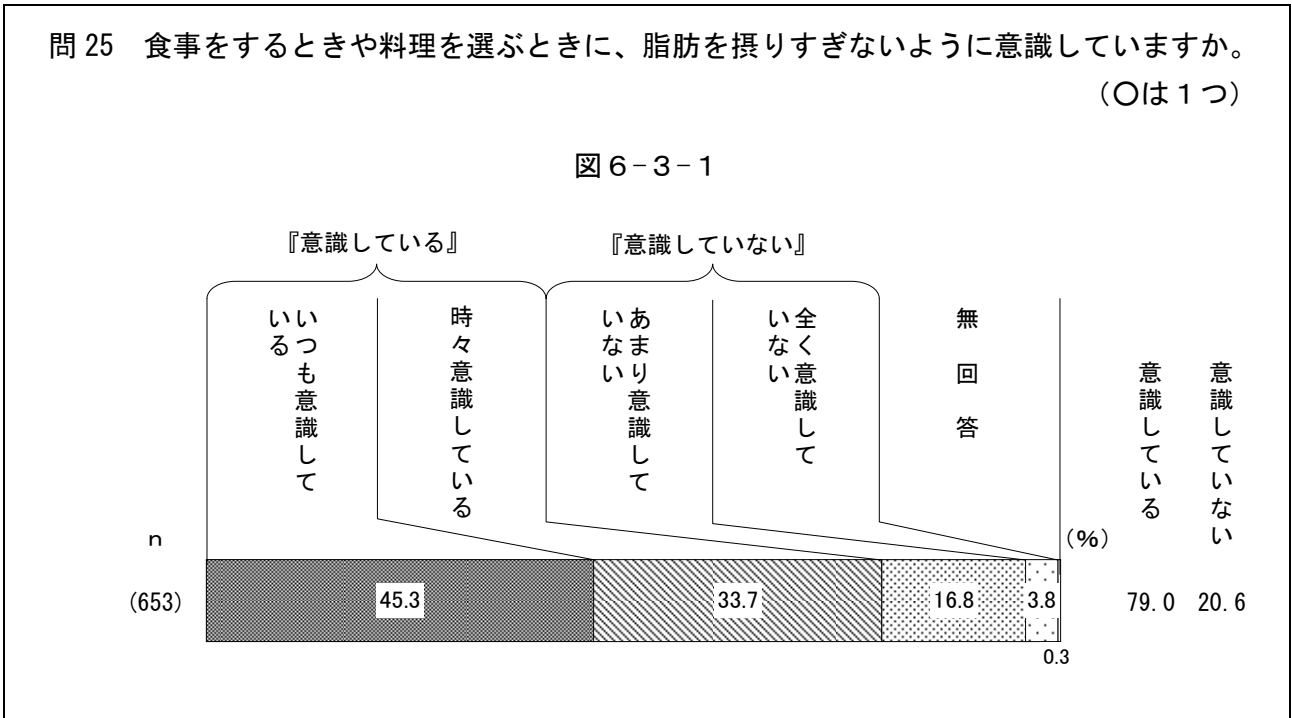
性別でみると、「毎日食べる」は女性（35.9%）が男性（24.5%）より11.4ポイント高くなっている。一方、「食べていない」は男性（22.9%）が女性（11.9%）より11.0ポイント高くなっている。

性・年代別でみると、「毎日食べる」は男女ともにおおむね年代が高くなるほど割合が高く、女性70歳以上（65.9%）で6割半ばとなっている。一方、「食べていない」は男性20歳代（50.0%）で5割、女性20歳代（36.4%）と男性30歳代（35.9%）で3割半ばと高くなっている。

（図6-2-2）

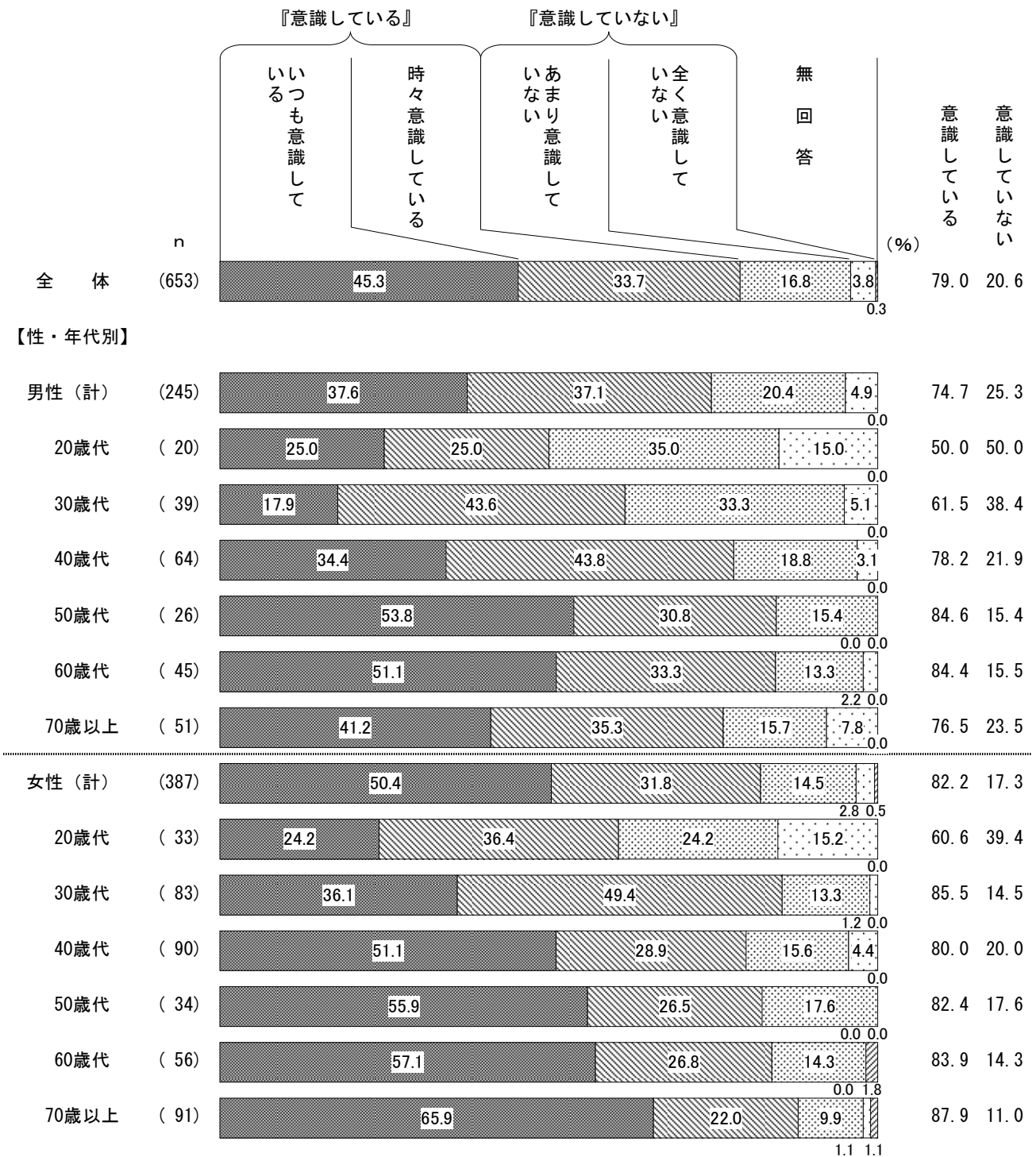
(3) 脂肪摂取に対する意識

◇『意識している』が約8割



食事をするときや料理を選ぶときに、脂肪を摂りすぎないように意識しているか聞いたところ、「いつも意識している」(45.3%)が4割半ばで最も高く、これに「時々意識している」(33.7%)を合わせた『意識している』(79.0%)は約8割となっている。一方、「あまり意識していない」(16.8%)と「全く意識していない」(3.8%)を合わせた『意識していない』(20.6%)は約2割となっている。(図6-3-1)

図6-3-2 脂肪摂取に対する意識（性・年代別）

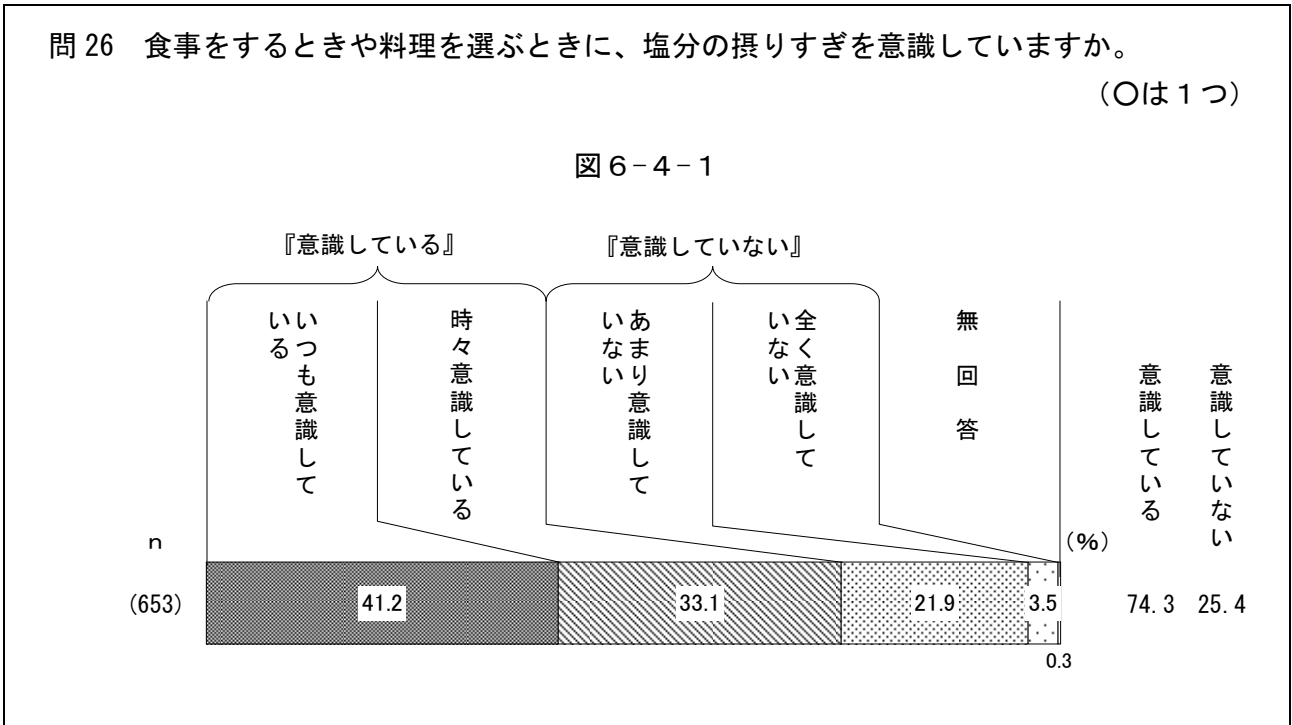


性別でみると、『意識している』は女性（82.2%）が男性（74.7%）より7.5ポイント高くなっている。

性・年代別でみると、「いつも意識している」は女性では年代が高くなるほど割合が高く、70歳以上（65.9%）で6割半ばとなっている。一方、『意識していない』は男性20歳代（50.0%）で5割、女性20歳代（39.4%）と男性30歳代（38.4%）で3割台と高くなっている。（図6-3-2）

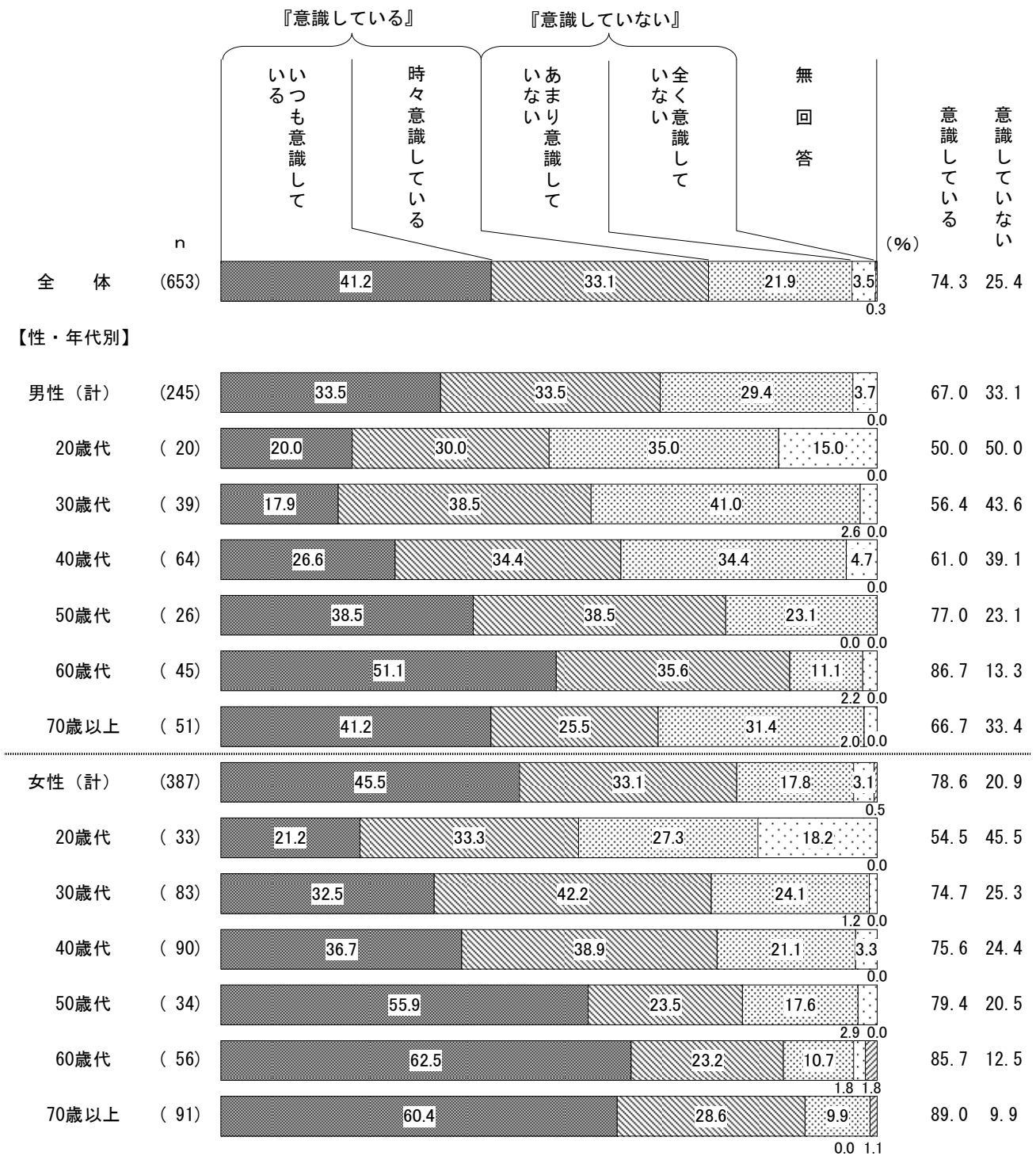
(4) 塩分摂取に対する意識

◇『意識している』が7割半ば



食事をするときや料理を選ぶときに、塩分の摂りすぎを意識しているか聞いたところ、「いつも意識している」(41.2%)が4割を超えて最も高く、これに「時々意識している」(33.1%)を合わせた『意識している』(74.3%)は7割半ばとなっている。一方、「あまり意識していない」(21.9%)と「全く意識していない」(3.5%)を合わせた『意識していない』(25.4%)は2割半ばとなっている。(図6-4-1)

図6-4-2 塩分摂取に対する意識（性・年代別）



性別でみると、『意識している』は女性（78.6%）が男性（67.0%）より11.6ポイント高くなっている。

性・年代別でみると、『意識している』は女性の60歳代（85.7%）と70歳以上（89.0%）、男性60歳代（86.7%）で8割台と高くなっている。一方、『意識していない』は男性20歳代（50.0%）で5割、女性20歳代（45.5%）と男性30歳代（43.6%）で4割台と高くなっている。

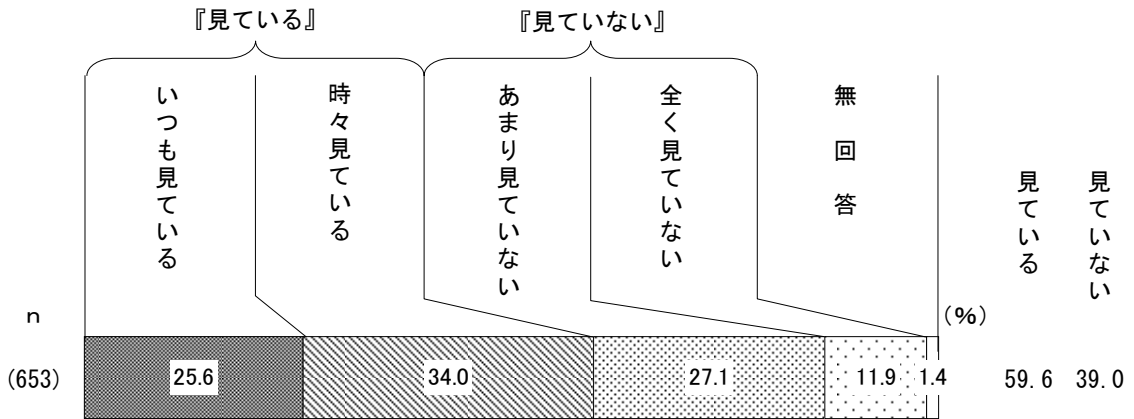
(図6-4-2)

(5) 栄養成分表示に対する意識

◇『見ている』が6割

問 27 外食や昼食（弁当や惣菜を購入）の際は、カロリー・塩分等の栄養成分表示を気にして見えていますか。（○は1つ）

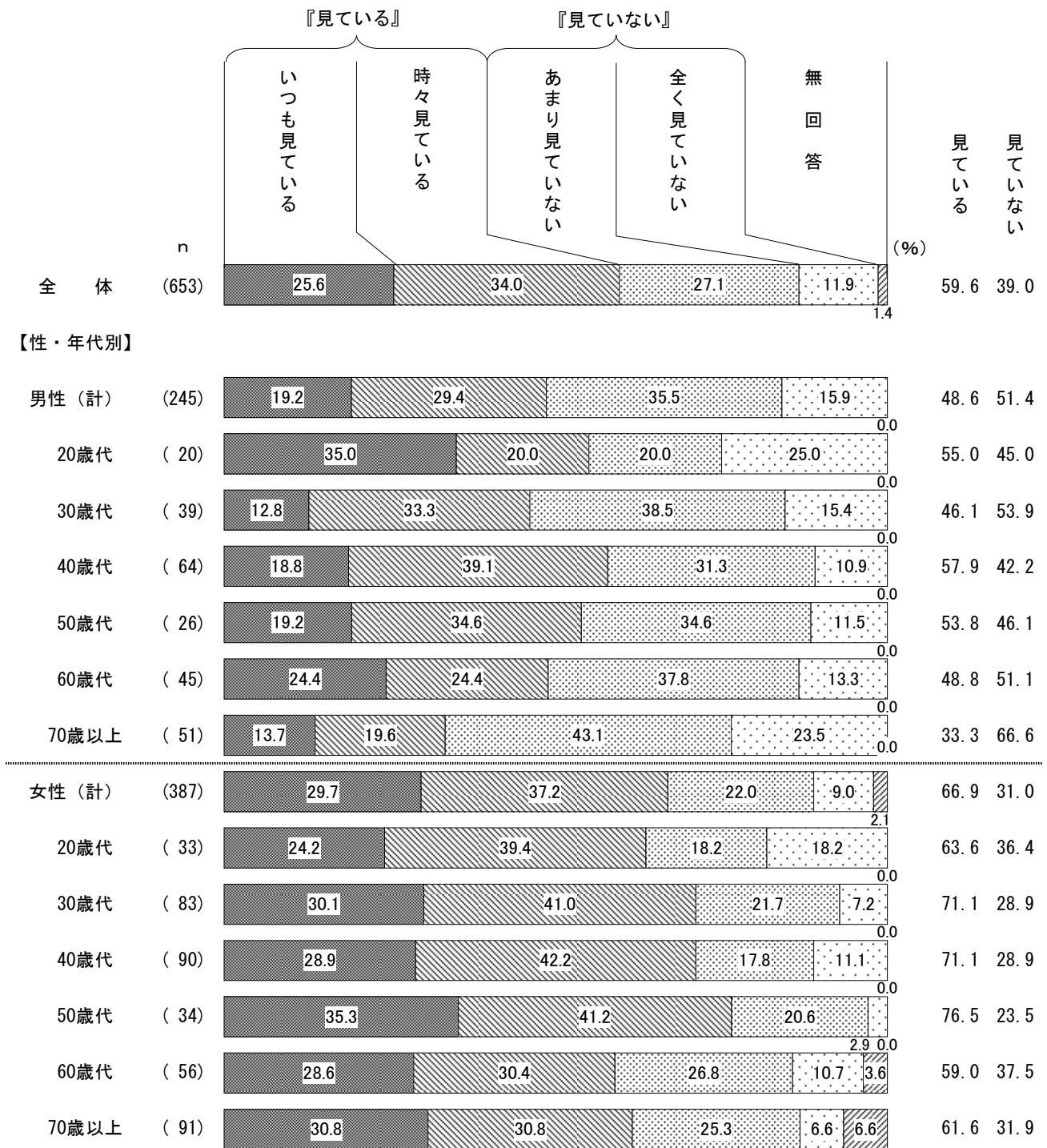
図 6-5-1



外食や昼食の際は、カロリー・塩分等の栄養成分表示を気にして見ているか聞いたところ、「時々見ている」(34.0%)が3割半ばで最も高く、これに「いつも見ている」(25.6%)を合わせた『見ている』(59.6%)は6割となっている。一方、「あまり見えていない」(27.1%)と「全く見えていない」(11.9%)を合わせた『見ていない』(39.0%)は約4割となっている。(図6-5-1)



図6-5-2 栄養成分表示に対する意識（性・年代別）



性別でみると、『見ている』は女性（66.9%）が男性（48.6%）より18.3ポイント高くなっている。

性・年代別でみると、『見ている』は女性50歳代（76.5%）で8割近く、女性の30歳代と40歳代（ともに71.1%）で7割を超えて高くなっている。一方、『見ていない』は男性70歳以上（66.6%）で7割近く、男性の30歳代（53.9%）と60歳代（51.1%）で5割を超えて高くなっている。

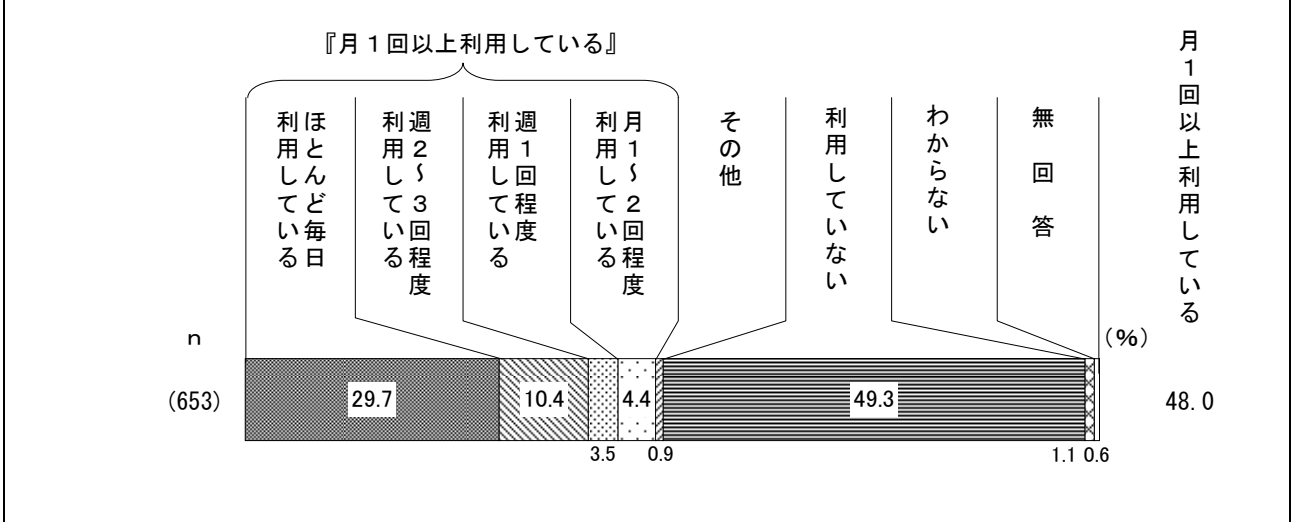
(図6-5-2)

(6) 健康食品（サプリメント）の利用状況

◇『月1回以上利用している』が5割近く

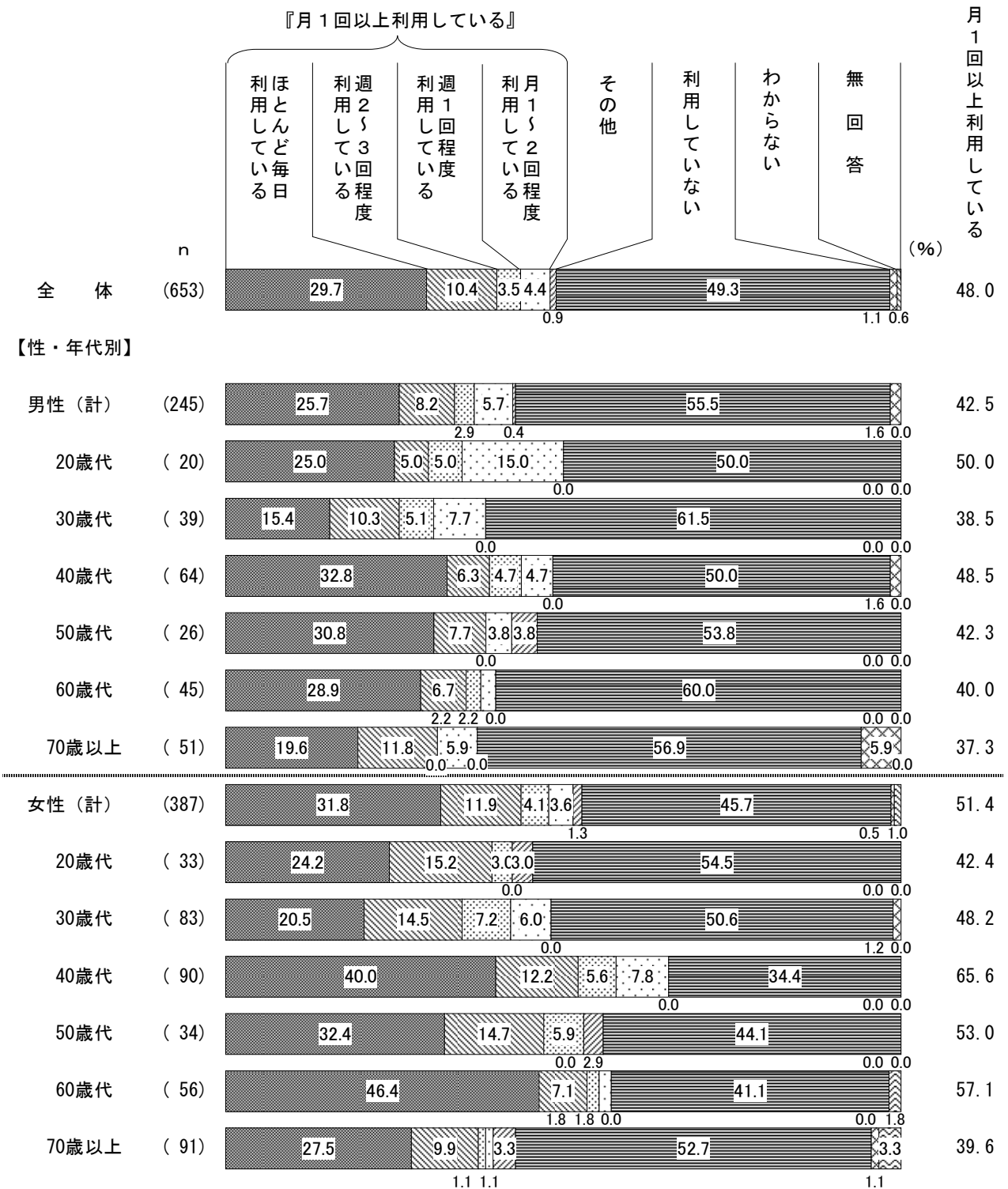
問28 健康食品（サプリメント）の利用状況についておたずねします。あなたは、健康食品（サプリメント）を利用していますか。（○は1つ）

図6-6-1



健康食品（サプリメント）を利用しているか聞いたところ、利用している中では、「ほとんど毎日利用している」（29.7%）が3割で最も高く、これに「週2〜3回程度利用している」（10.4%）、「週1回程度利用している」（3.5%）、「月1〜2回程度利用している」（4.4%）を合わせた『月1回以上利用している』（48.0%）は5割近くとなっている。一方、「利用していない」（49.3%）が約5割となっている。（図6-6-1）

図6-6-2 健康食品（サプリメント）の利用状況（性・年代別）



性別で見ると、『月1回以上利用している』は女性（51.4%）が男性（42.5%）より8.9ポイント高くなっている。

性・年代別で見ると、「ほとんど毎日利用している」は女性の40歳代（40.0%）と60歳代（46.4%）で4割台と高くなっている。一方、「利用していない」は男性の30歳代（61.5%）と60歳代（60.0%）で6割台と高くなっている。（図6-6-2）

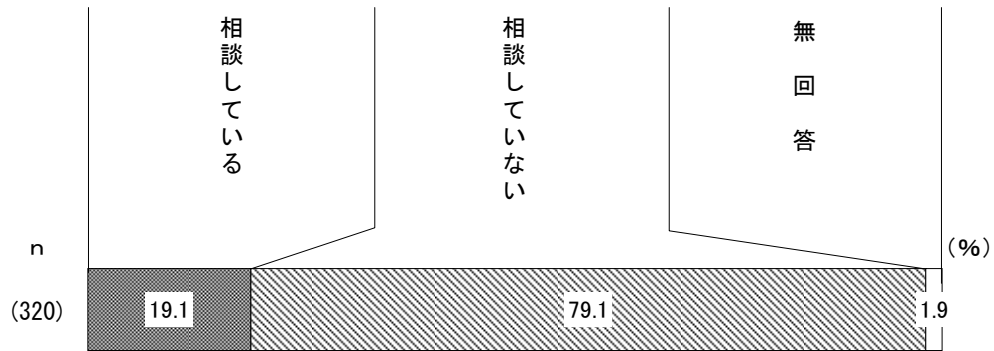
(7) 健康食品（サプリメント）利用時の医師への相談状況

◇「相談していない」が約8割

（問 28 で健康食品（サプリメント）を利用していると答えの方に）

問 28-1 利用の際に専門家（医師・薬剤師・栄養士など）に相談していますか。（○は1つ）


図 6-7-1



健康食品（サプリメント）を利用している人に、利用の際に専門家に相談しているか聞いたところ、「相談している」（19.1%）は約2割、「相談していない」（79.1%）が約8割となっている。

（図 6-7-1）

図6-7-2 健康食品（サプリメント）利用時の医師への相談状況（性・年代別）



性別で見ると、「相談している」は女性（22.5%）が男性（12.4%）より10.1ポイント高くなっている。

性・年代別で見ると「相談している」は女性の50歳代（42.1%）と70歳以上（41.0%）で4割を超えて高くなっている。（図6-7-2）

## 7. 災害に強い街づくり

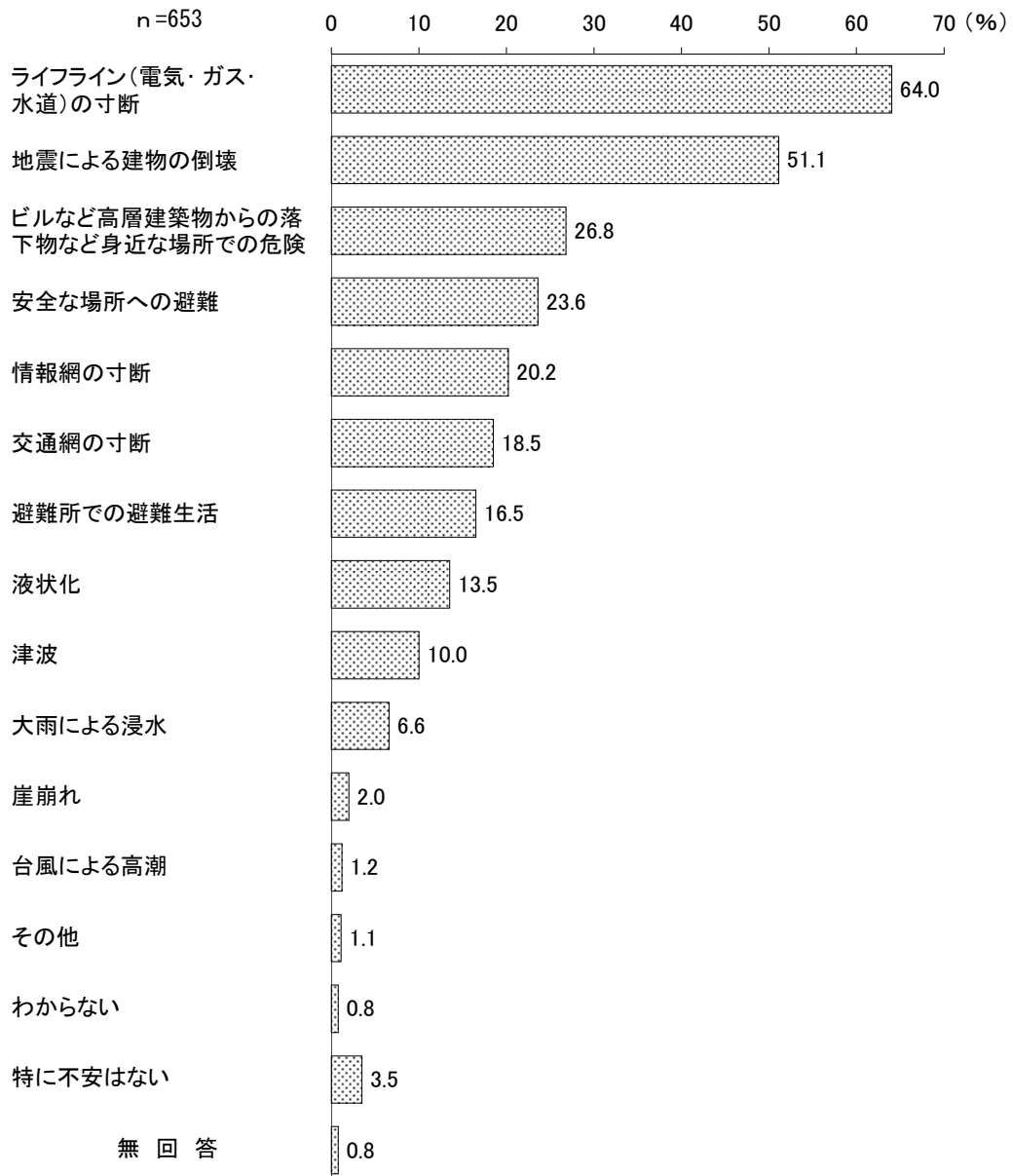
### (1) 地域で不安を感じる自然災害

◇「ライフライン（電気・ガス・水道）の寸断」が6割半ば

問 29 あなたがお住まいの地域では、自然災害についてどのような不安を感じますか。

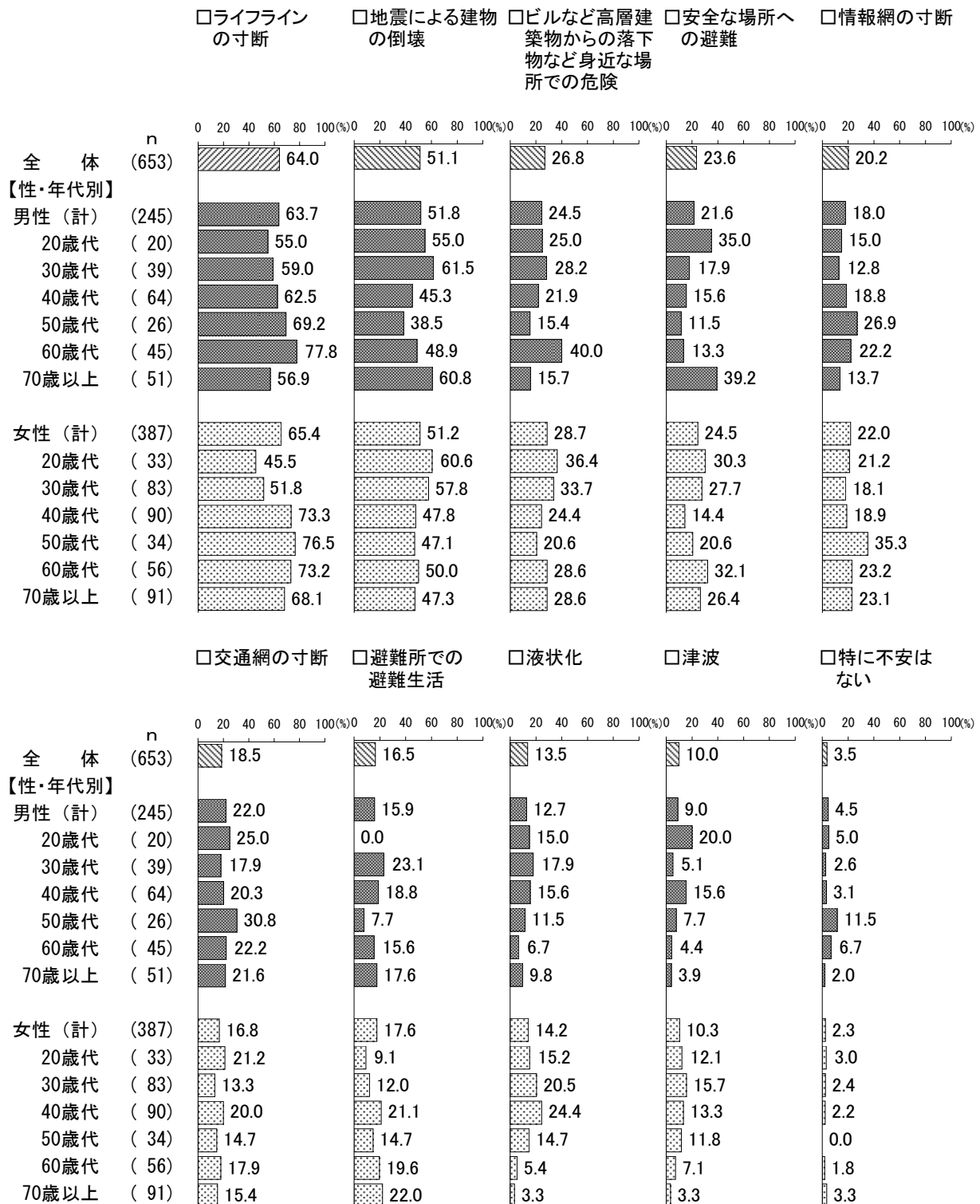
(○は3つまで)

図 7-1-1



住まいの地域で、自然災害についてどのような不安を感じるか聞いたところ、「ライフライン（電気・ガス・水道）の寸断」(64.0%)が6割半ばで最も高く、次いで「地震による建物の倒壊」(51.1%)、「ビルなど高層建築物からの落下物など身近な場所での危険」(26.8%)、「安全な場所への避難」(23.6%)などと続いている。(図7-1-1)

図7-1-2 地域で不安を感じる自然災害（性・年代別）（上位9項目+「特に不安はない」）

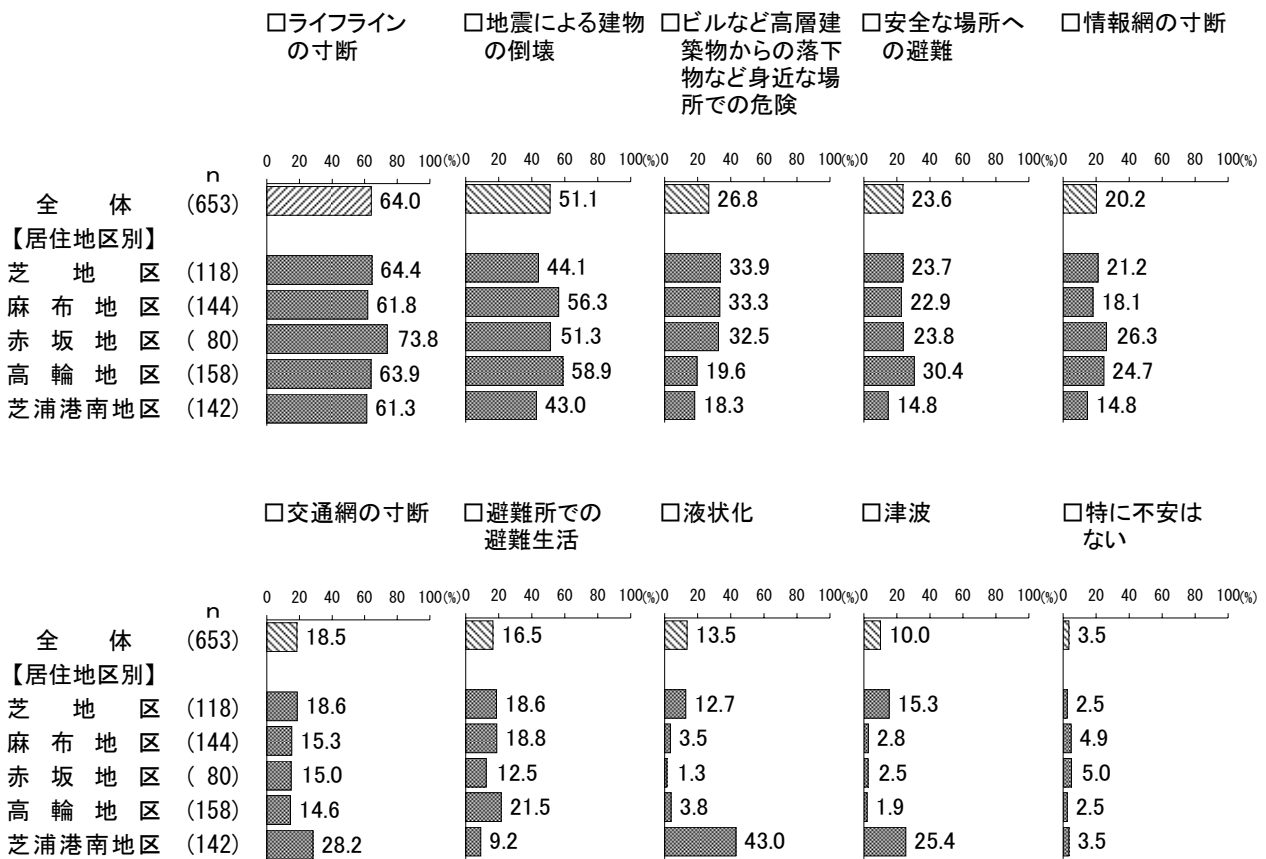


性別でみると、「交通網の寸断」は男性（22.0%）が女性（16.8%）より 5.2 ポイント高くなっている。一方、「ビルなど高層建築物からの落下物など身近な場所での危険」は女性（28.7%）が男性（24.5%）より 4.2 ポイント高くなっている。

性・年代別でみると、「ライフライン（電気・ガス・水道）の寸断」は男性 60 歳代（77.8%）と女性 50 歳代（76.5%）で 8 割近くと高くなっている。また、「地震による建物の倒壊」は男性の 30 歳代（61.5%）と 70 歳以上（60.8%）、女性 20 歳代（60.6%）で 6 割台と高くなっている。

(図7-1-2)

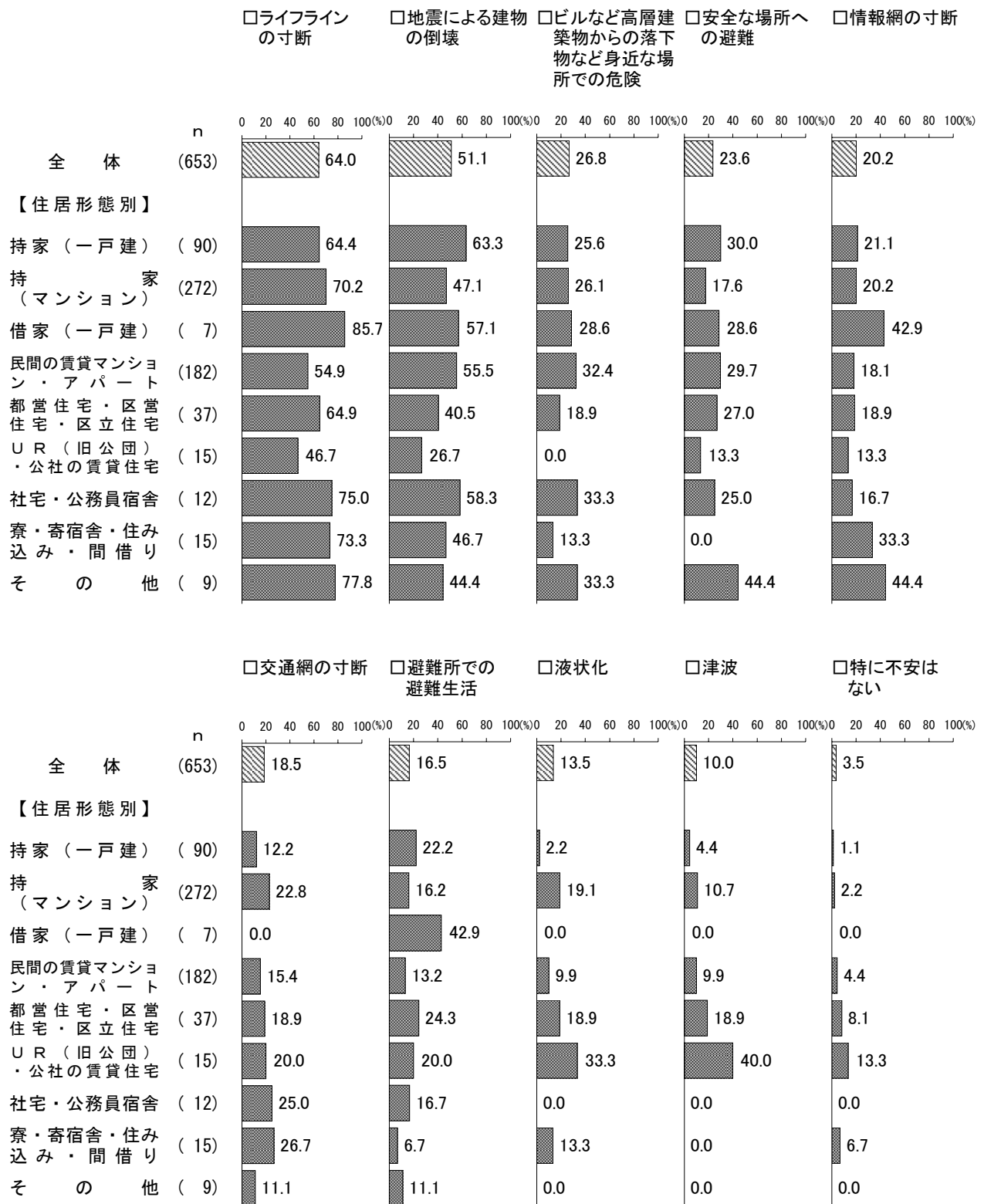
図7-1-3 地域で不安を感じる自然災害(居住地区別)(上位9項目+「特に不安はない」)



居住地区別で見ると、「ライフライン（電気・ガス・水道）の寸断」は赤坂地区（73.8%）で7割を超えて高くなっている。また、「地震による建物の倒壊」は高輪地区（58.9%）で6割近くと高く、「液状化」は芝浦港南地区（43.0%）で4割を超えて高くなっている。（図7-1-3）



図7-1-4 地域で不安を感じる自然災害(住居形態別)(上位9項目+「特に不安はない」)



住居形態別でみると、「地震による建物の倒壊」は持家(一戸建)(63.3%)で6割を超えて高くなっている。(図7-1-4)

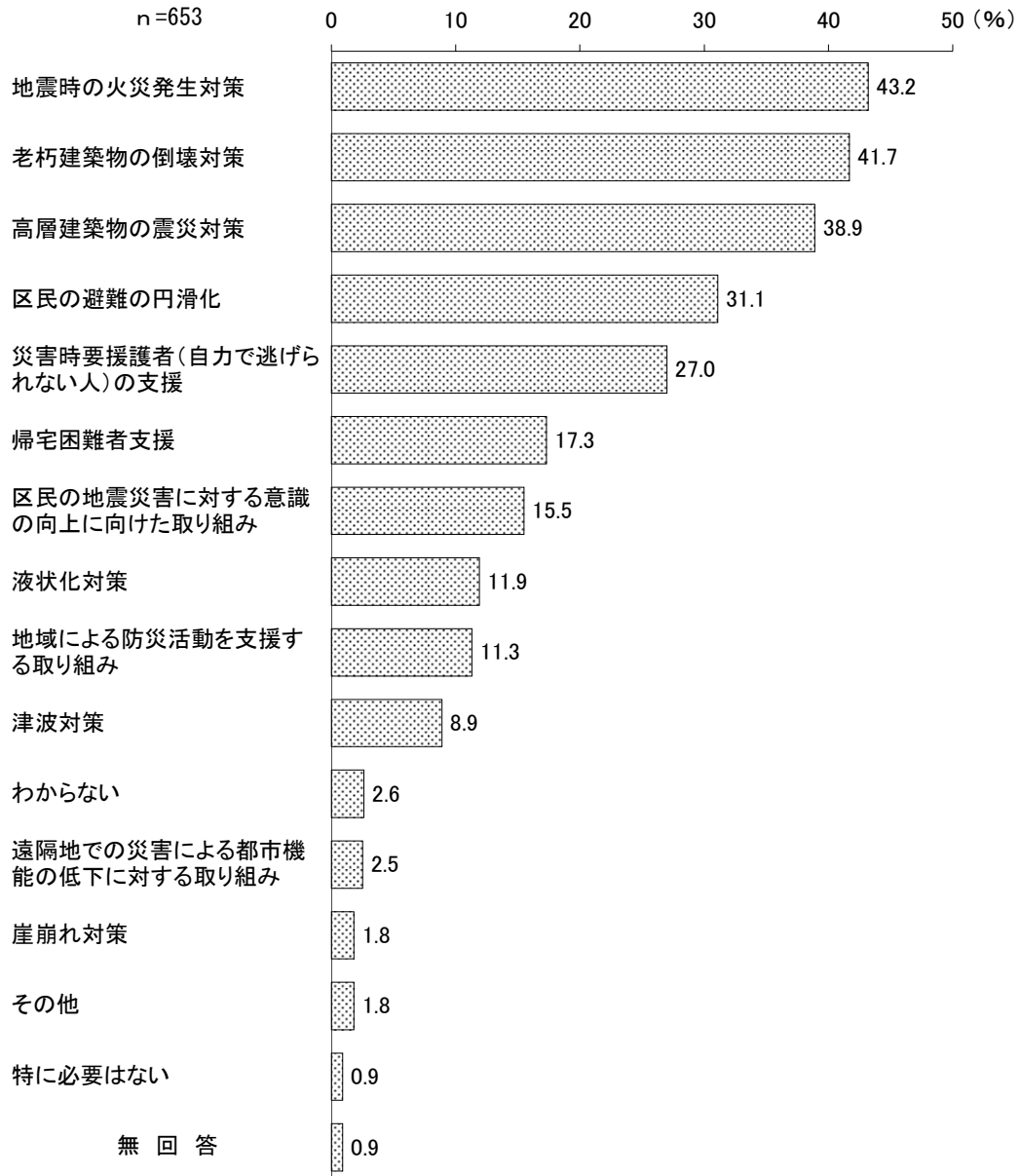
(2) 地震災害に対して重要な行政の取り組み

◇「地震時の火災発生対策」と「老朽建築物の倒壊対策」がともに4割を超える

問30 地震災害に対する行政の取り組みとして、どのような取り組みが重要とお考えですか。

(○は3つまで)

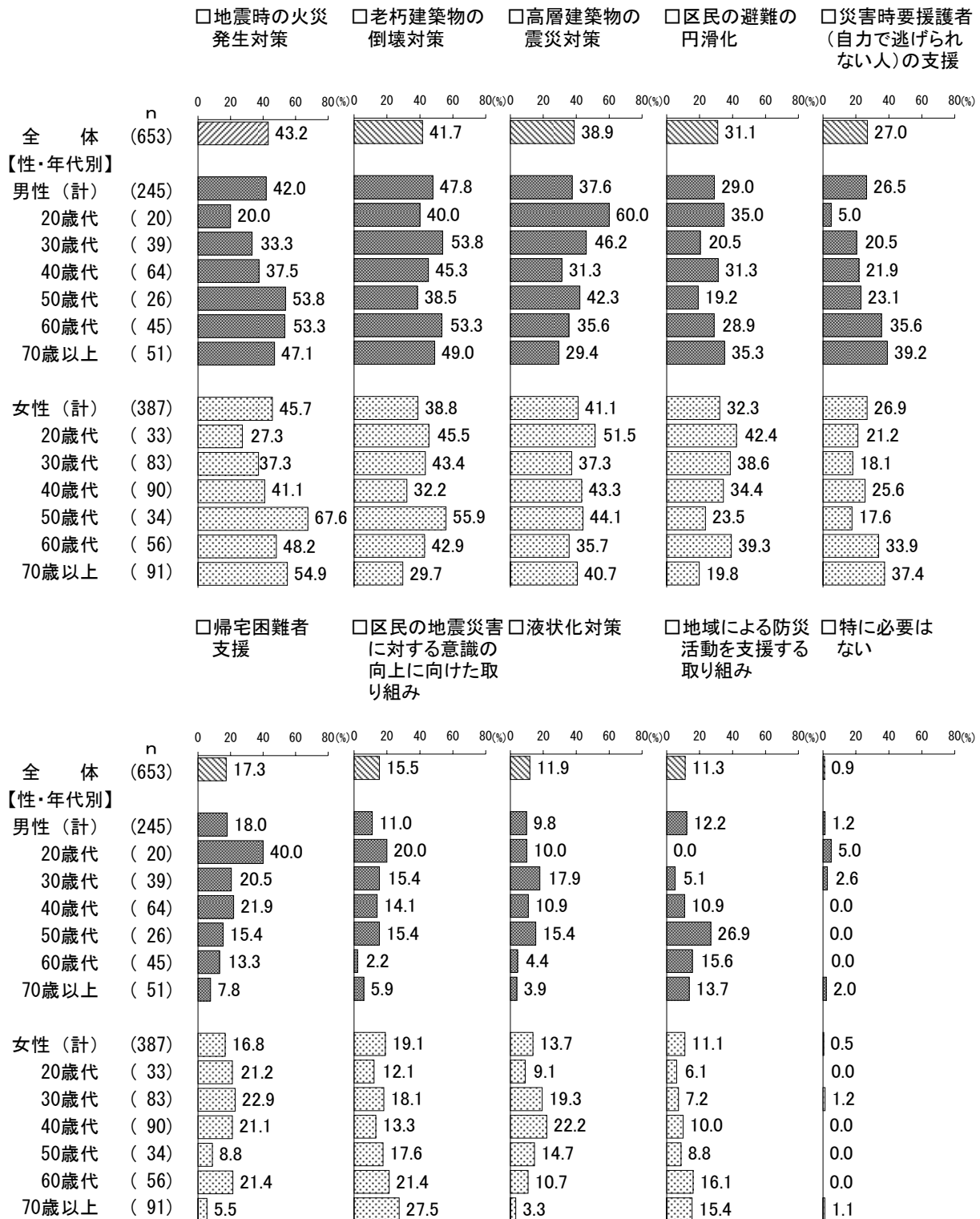
図7-2-1



地震災害に対する行政の取り組みとして、どのような取り組みが重要か聞いたところ、「地震時の火災発生対策」(43.2%)が4割を超えて最も高く、次いで「老朽建築物の倒壊対策」(41.7%)、「高層建築物の震災対策」(38.9%)、「区民の避難の円滑化」(31.1%)などと続いている。

(図7-2-1)

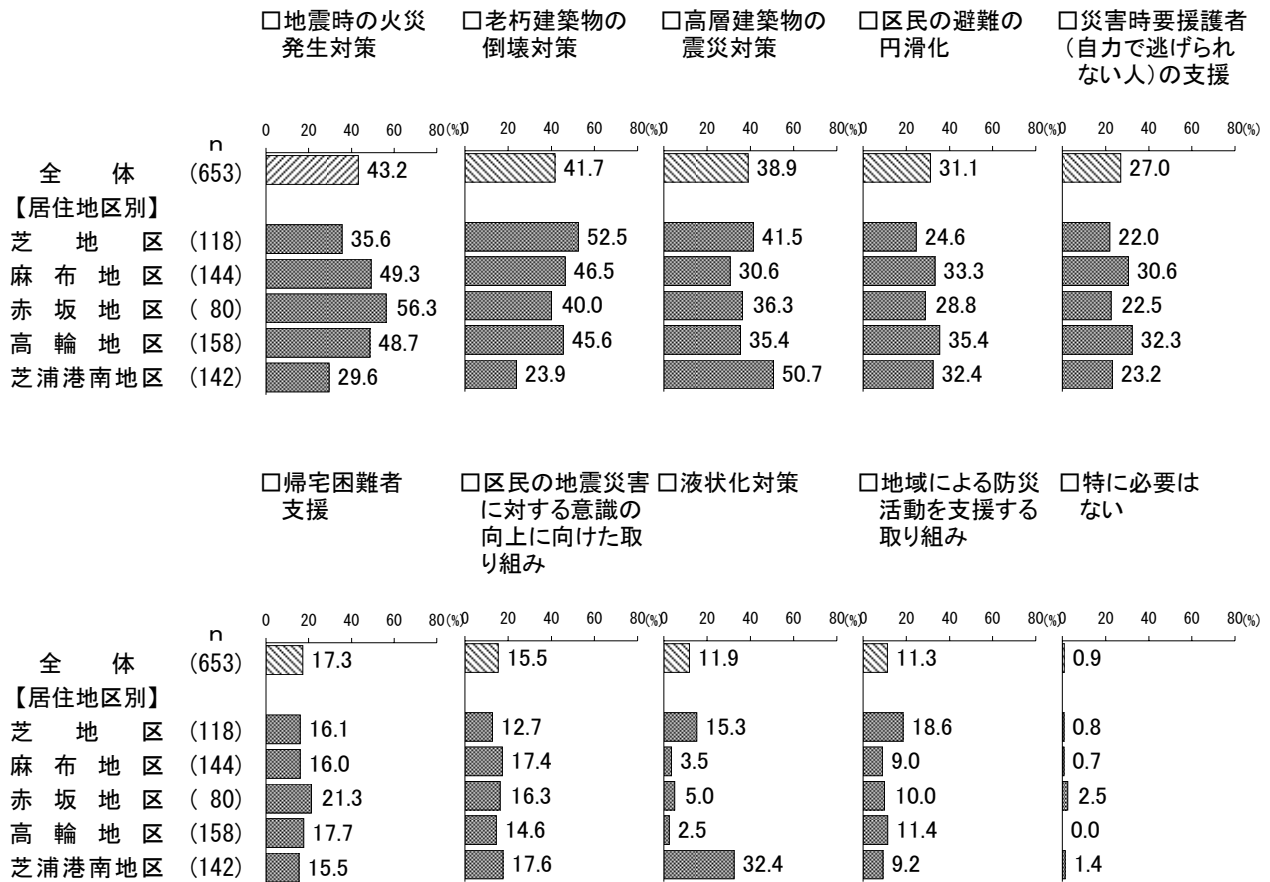
図7-2-2 地震災害に対して重要な行政の取り組み(性・年代別)(上位9項目+「特に必要はない」)



性別で見ると、「老朽建築物の倒壊対策」は男性(47.8%)が女性(38.8%)より9.0ポイント高くなっている。一方、「区民の地震災害に対する意識の向上に向けた取り組み」は女性(19.1%)が男性(11.0%)より8.1ポイント高くなっている。

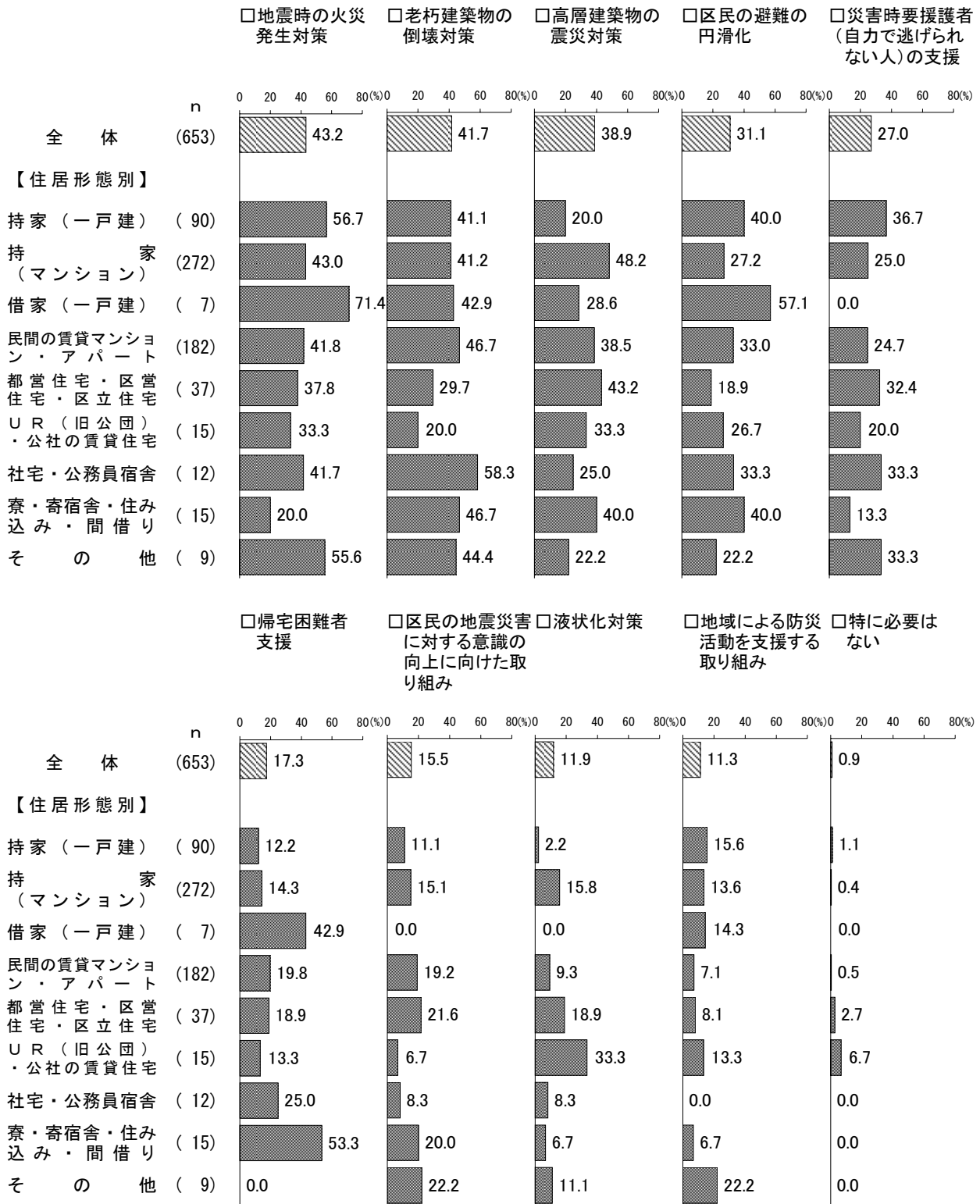
性・年代別で見ると、「地震時の火災発生対策」は女性50歳代(67.6%)で7割近くと高くなっている。また、「老朽建築物の倒壊対策」は女性50歳代(55.9%)と男性の30歳代(53.8%)、60歳代(53.3%)で5割台と高くなっている。(図7-2-2)

図7-2-3 地震災害に対して重要な行政の取り組み（居住地区別）  
（上位9項目+「特に必要はない」）



居住地区別で見ると、「地震時の火災発生対策」は赤坂地区（56.3%）で5割半ばと高く、「老朽建築物の倒壊対策」は芝地区（52.5%）で5割を超えて高くなっている。また、「高層建築物の震災対策」は芝浦港南地区（50.7%）で約5割と高く、「液状化対策」は芝浦港南地区（32.4%）で3割を超えて高くなっている。（図7-2-3）

図7-2-4 地震災害に対して重要な行政の取り組み（住居形態別）  
（上位9項目+「特に必要はない」）



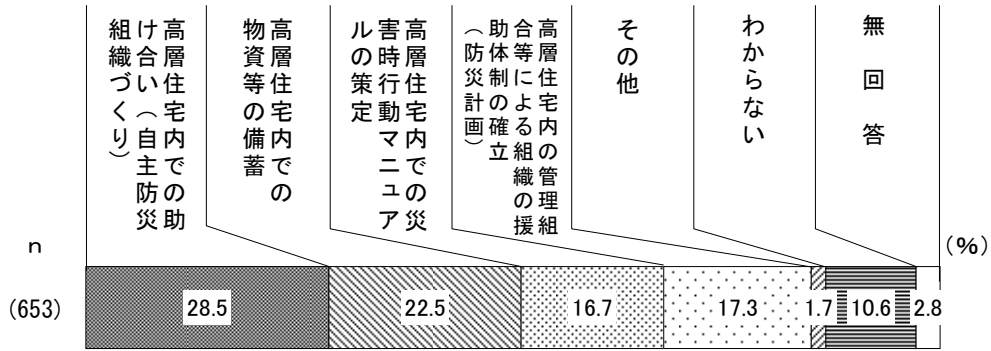
住居形態別でみると、「高層建築物の震災対策」は持家（マンション）（48.2%）で5割近くと高くなっている。また、「災害時要援護者（自力で逃げられない人）の支援」は持家（一戸建）（36.7%）で4割近くと高くなっている。（図7-2-4）

(3) 高層住宅（6階以上）で重要な防災対策

◇「高層住宅内での助け合い（自主防災組織づくり）」が3割近く

問31 区では防災対策として、防災自主組織づくりや物資等の備蓄を進めています。高層住宅（6階以上）ごとの防災対策として、最も重要なことは何だと考えますか。（○は1つ）

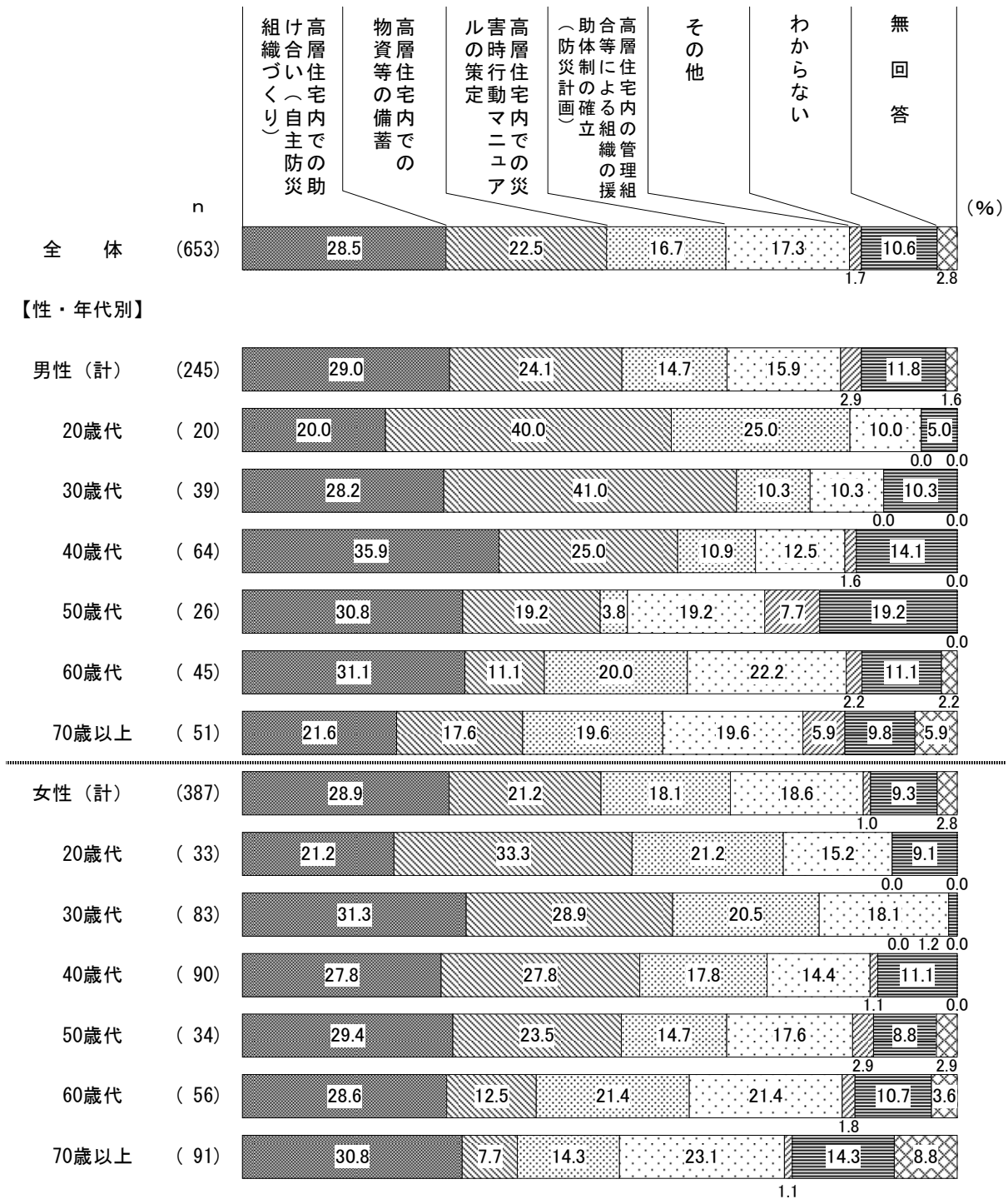
図7-3-1



高層住宅ごとの防災対策として、最も重要なことを聞いたところ、「高層住宅内での助け合い（自主防災組織づくり）」（28.5%）が3割近くで最も高くなっている。「高層住宅内での物資等の備蓄」（22.5%）は2割を超え、「高層住宅内の管理組合等による組織の援助体制の確立（防災計画）」（17.3%）と「高層住宅内での災害時行動マニュアルの策定」（16.7%）は2割近くとなっている。

（図7-3-1）

図7-3-2 高層住宅（6階以上）で重要な防災対策（性・年代別）

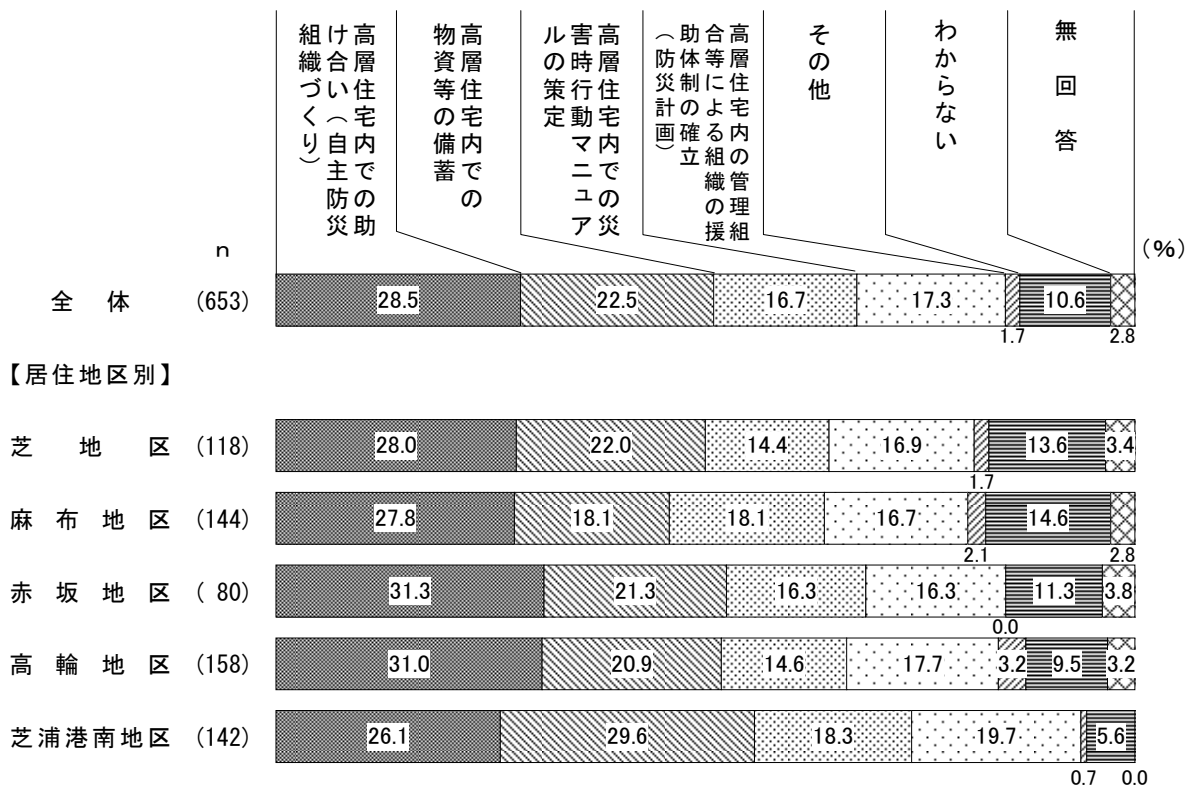


性別で見ると、「高層住宅内での災害時行動マニュアルの策定」は女性（18.1%）が男性（14.7%）より3.4ポイント高くなっている。

性・年代別で見ると、「高層住宅内での物資等の備蓄」は男性の20歳代（40.0%）と30歳代（41.0%）で4割台と高くなっており、女性では年代が低くなるほど割合が高くなっている。また、「高層住宅内での助け合い（自主防災組織づくり）」は男性40歳代（35.9%）で3割半ばと高くなっている。

（図7-3-2）

図7-3-3 高層住宅（6階以上）で重要な防災対策（居住地区別）



居住地区別で見ると、「高層住宅内での助け合い（自主防災組織づくり）」は赤坂地区（31.3%）と高輪地区（31.0%）で3割を超えて高くなっている。また、「高層住宅内での物資等の備蓄」は芝浦港南地区（29.6%）で3割と高くなっている。（図7-3-3）



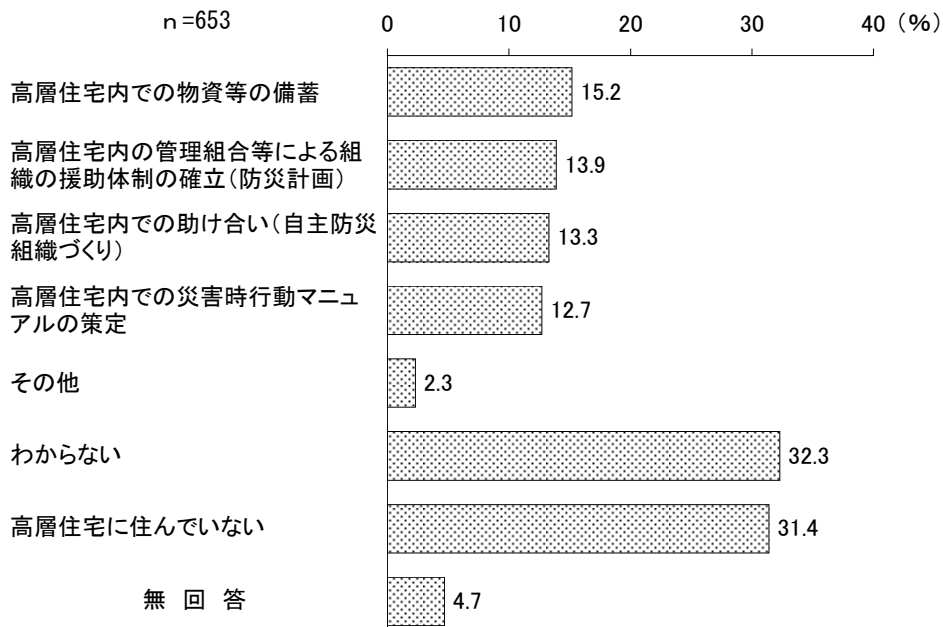
(4) 高層住宅で取り組んでいる防災対策

◇「高層住宅内での物資等の備蓄」が1割半ば

問32 お住まいの高層住宅では、どのような防災対策の取り組みをされていますか。

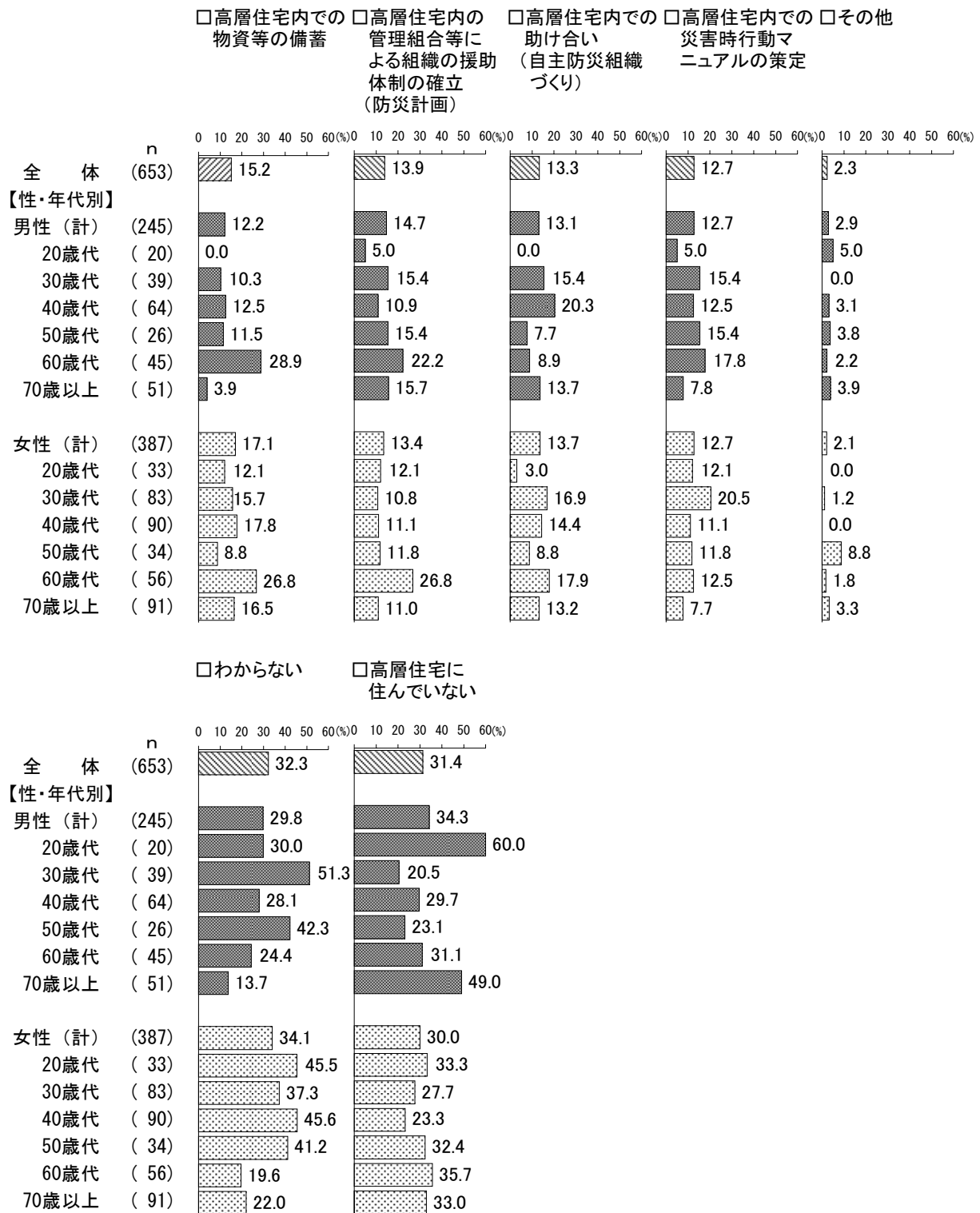
(○はいくつでも)

図7-4-1



住まいの高層住宅で、どのような防災対策の取り組みをしているか聞いたところ、取り組みの中では、「高層住宅内での物資等の備蓄」(15.2%)が1割半ばで最も高く、次いで「高層住宅内の管理組合等による組織の援助体制の確立(防災計画)」(13.9%)、「高層住宅内での助け合い(自主防災組織づくり)」(13.3%)、「高層住宅内での災害時行動マニュアルの策定」(12.7%)などと続いている。(図7-4-1)

図7-4-2 高層住宅で取り組んでいる防災対策（性・年代別）



性別でみると、「高層住宅内での物資等の備蓄」は女性（17.1%）が男性（12.2%）より 4.9 ポイント高くなっている。

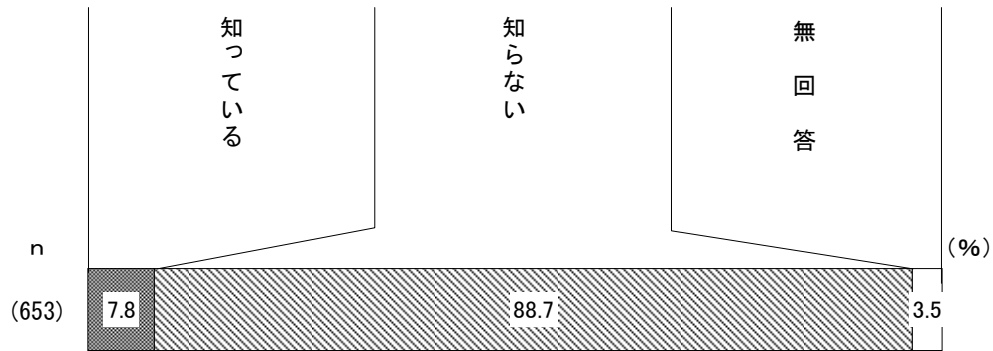
性・年代別でみると、「高層住宅内での物資等の備蓄」は男性 60 歳代（28.9%）と女性 60 歳代（26.8%）で 3 割近くと高くなっている。また、「高層住宅内の管理組合等による組織の援助体制の確立（防災計画）」は女性 60 歳代（26.8%）で 3 割近くと高く、「高層住宅内での災害時行動マニュアルの策定」は女性 30 歳代（20.5%）で約 2 割と高くなっている。（図 7-4-2）

(5) 高層住宅防災組織に対する資機材の助成制度の認知状況

◇「知らない」が9割近く

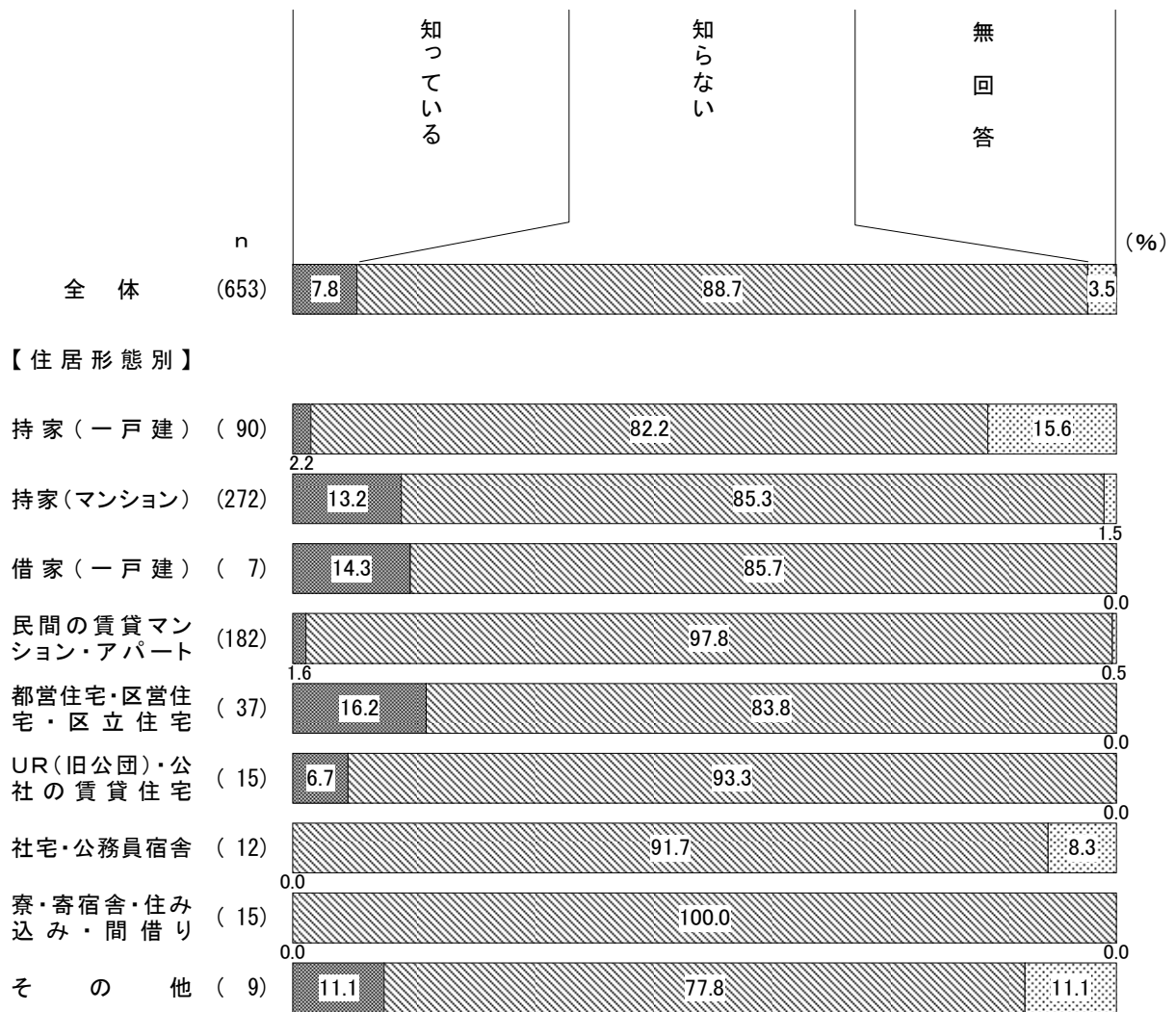
問 33 区では、高層住宅ごとの防災対策として、高層住宅防災組織に対して資機材の助成をしています。この制度を知っていますか。(○は1つ)

図 7-5-1



高層住宅防災組織に対する資機材の助成制度を知っているか聞いたところ、「知らない」(88.7%)が9割近く、「知っている」(7.8%)は1割未満となっている。(図 7-5-1)

図7-5-2 高層住宅防災組織に対する資機材の助成制度の認知状況（住居形態別）



住居形態別でみると、「知っている」は都営住宅・区営住宅・区立住宅（16.2%）で1割半ばと高くなっている。（図7-5-2）

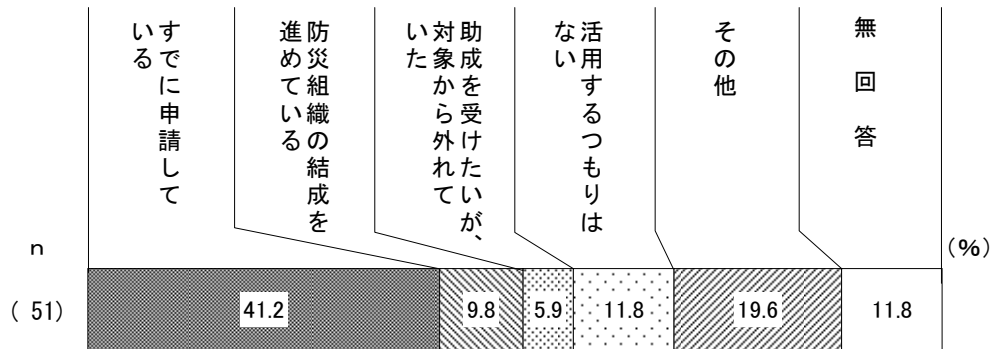
(6) 資機材の助成制度の活用についての考え

◇「すでに申請している」が4割を超える

(問33で「知っている」とお答えの方に)

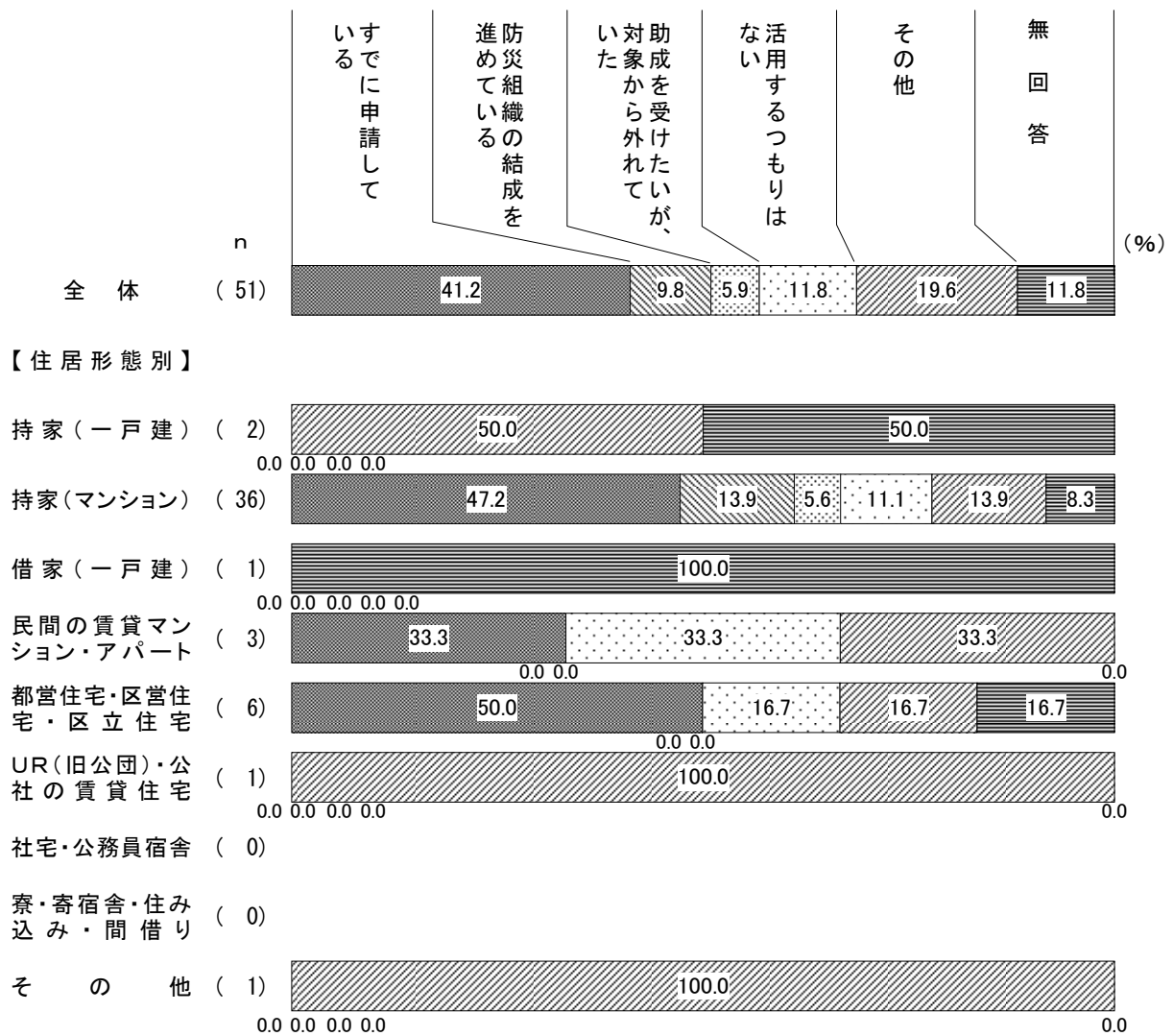
問33-1 本助成制度の活用についてどのようにお考えですか。(○は1つ)

図7-6-1



高層住宅防災組織に対する資機材の助成制度を知っている人に、制度の活用について聞いたところ、「すでに申請している」(41.2%)が4割を超えて最も高くなっている。「活用するつもりはない」(11.8%)は1割を超え、「防災組織の結成を進めている」(9.8%)と「助成を受けたいが、対象から外れていた」(5.9%)は1割未満となっている。(図7-6-1)

図7-6-2 資機材の助成制度の活用についての考え（住居形態別）



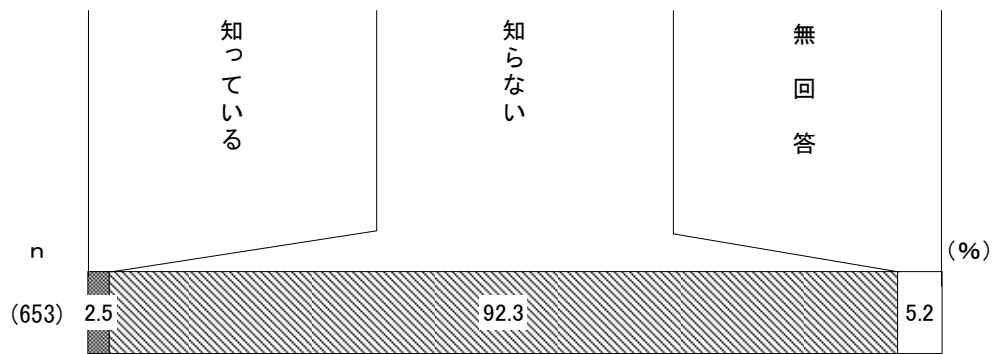
住居形態別は、各住居形態の回答者数が少ないため、参考までに図示する。（図7-6-2）

(7) 防災アドバイザーを派遣する助成制度の認知状況

◇「知らない」が9割を超える

問 34 区では、高層住宅ごとの防災対策として、防災アドバイザーを派遣する助成をしています。この制度を知っていますか。(○は1つ)

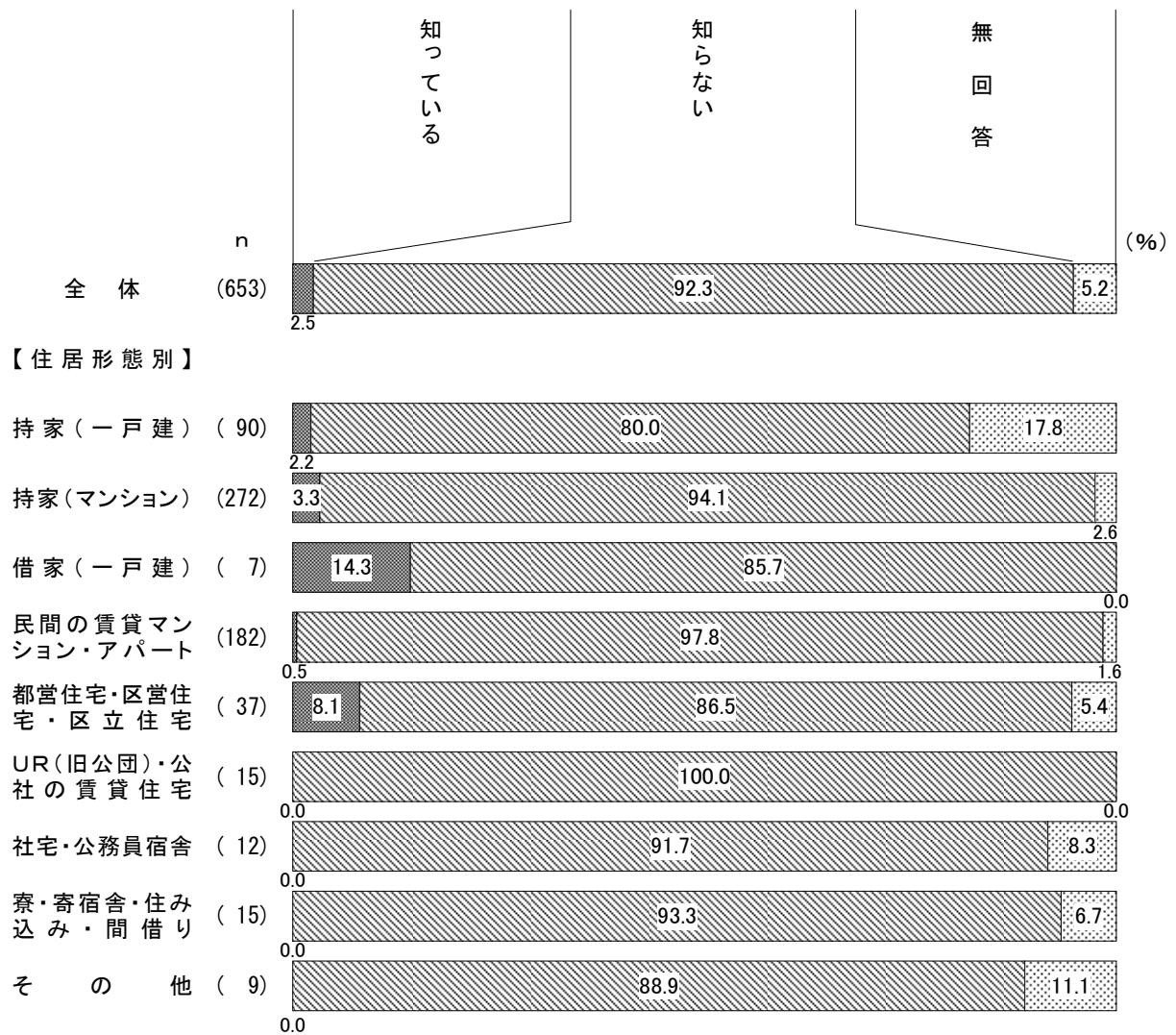
図 7-7-1



高層住宅ごとの防災対策として、防災アドバイザーを派遣する助成制度を知っているか聞いたところ、「知らない」(92.3%)が9割を超え、「知っている」(2.5%)はわずかとなっている。

(図 7-7-1)

図7-7-2 防災アドバイザーを派遣する助成制度の認知状況（住居形態別）



住居形態別で見ると、「知らない」は全ての住居形態で8割以上となっている。（図7-7-2）



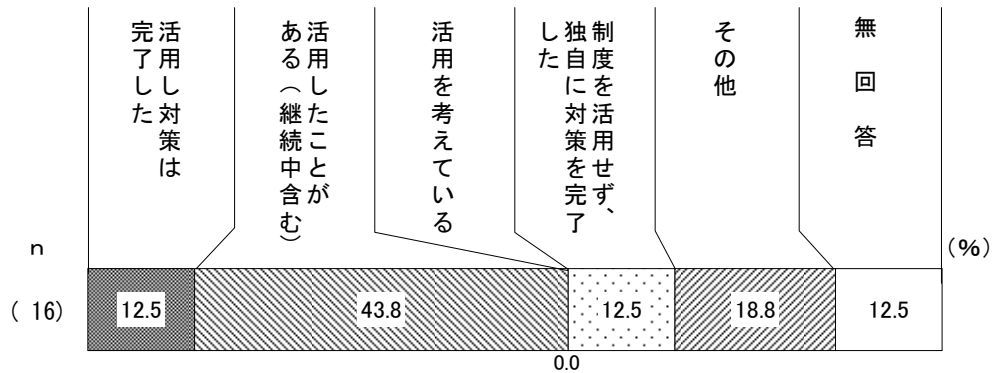
(8) 防災アドバイザーを派遣する助成制度の活用についての考え

◇「活用したことがある（継続中含む）」が4割を超える

(問34で「知っている」とお答えの方に)

問34-1 本助成制度の活用についてどのようにお考えですか。(〇は1つ)

図7-8-1



防災アドバイザーを派遣する助成制度を知っている人に、制度の活用について聞いたところ、「活用したことがある（継続中含む）」(43.8%)が4割を超えて最も高くなっている。「活用し対策は完了した」と「制度を活用せず、独自に対策を完了した」(ともに12.5%)は1割を超えている。

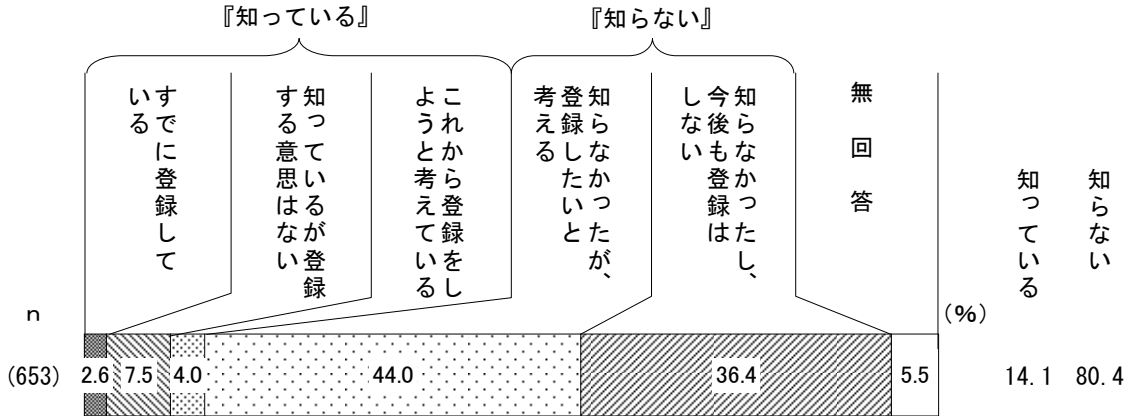
(図7-8-1)

(9) 災害時要援護者の安否確認制度の認知状況

◇「知らなかったが、登録したいと考える」が4割半ば

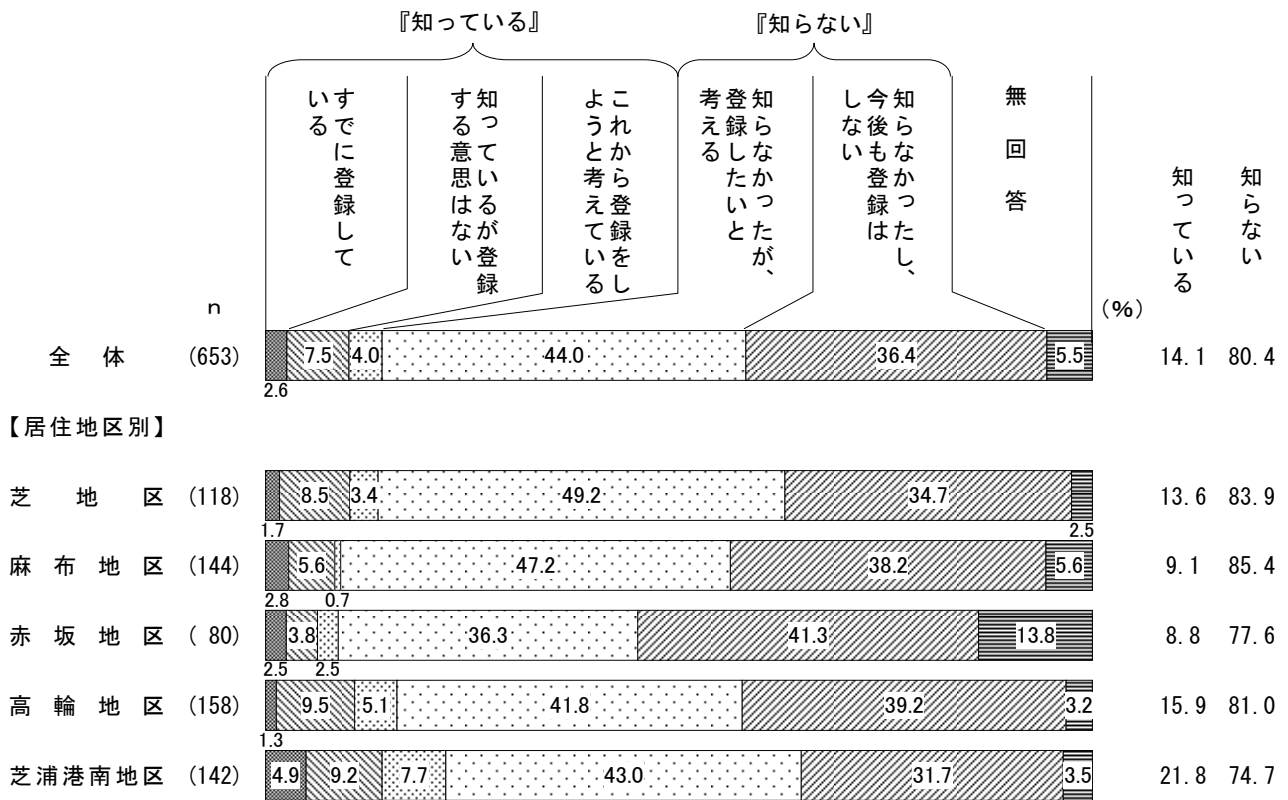
問 35 災害発生時、避難行動で支援が必要な人（災害時要援護者）の安否を確認する制度があります。この制度を知っていますか。（○は1つ）

図 7-9-1



災害発生時、避難行動で支援が必要な人の安否を確認する制度があることを知っているか聞いたところ、「知らなかったが、登録したいと考える」（44.0%）が4割半ばで最も高く、これに「知らなかったし、今後も登録はしない」（36.4%）を合わせた『知らない』（80.4%）は8割となっている。一方、「すでに登録している」（2.6%）と「知っているが登録する意思はない」（7.5%）と「これから登録をしようと考えている」（4.0%）を合わせた『知っている』（14.1%）は1割半ばとなっている。（図 7-9-1）

図7-9-2 災害時要援護者の安否確認制度の認知状況（居住地区別）



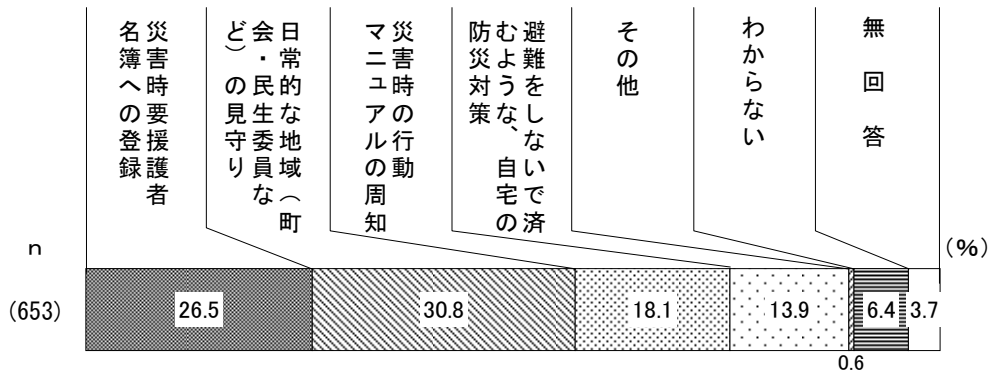
居住地区別でみると、『知っている』は芝浦港南地区（21.8%）で2割を超えて高くなっている。一方、「知らなかったが、登録したいと考える」は芝地区（49.2%）で約5割と高く、「知らなかったし、今後も登録はしない」は赤坂地区（41.3%）で4割を超えて高くなっている。（図7-9-2）

(10) 災害時要援護者が安全に安心して避難行動をするために必要なこと

◇「日常的な地域（町会・民生委員など）の見守り」が約3割

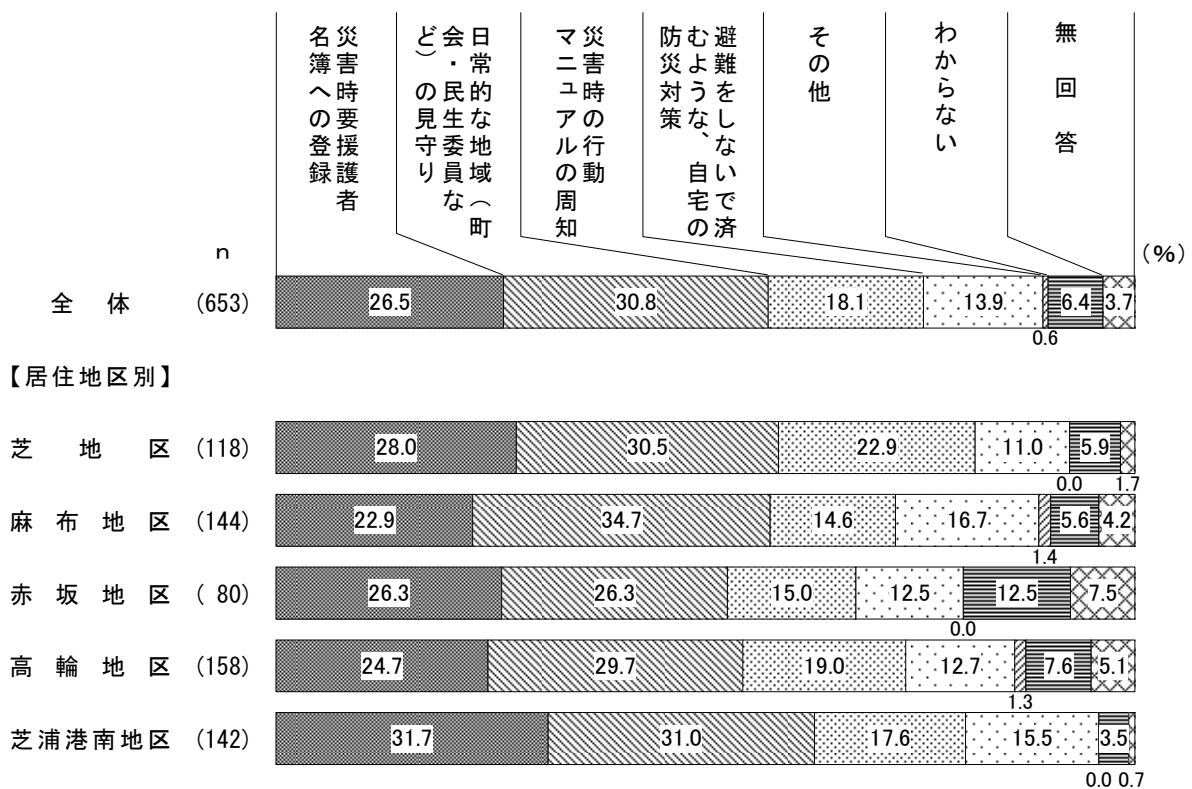
問 36 災害発生時、避難行動で支援が必要な人（災害時要援護者）が、安全に安心して避難行動をするために最も必要なことは何だと考えますか。（○は1つ）

図 7-10-1



災害発生時、避難行動で支援が必要な人が、安全に安心して避難行動をするために最も必要なことを聞いたところ、「日常的な地域（町会・民生委員など）の見守り」（30.8%）が約3割で最も高くなっている。「災害時要援護者名簿への登録」（26.5%）が3割近く、「災害時の行動マニュアルの周知」（18.1%）は2割近く、「避難をしないで済むような、自宅の防災対策」（13.9%）は1割を超えている。（図 7-10-1）

図7-10-2 災害時要援護者が安全に安心して避難行動をするために必要なこと（居住地区別）



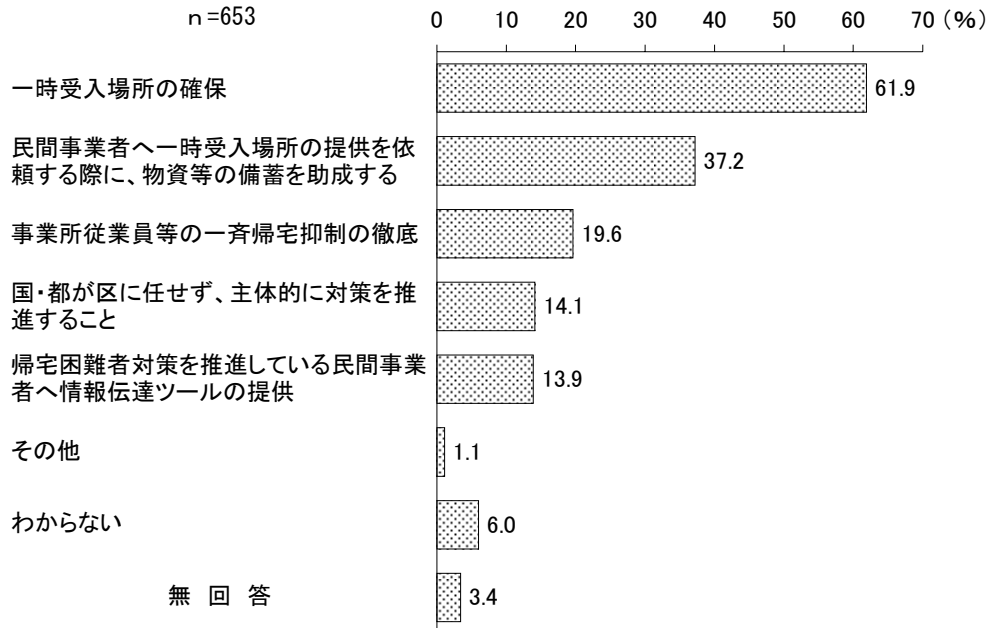
居住地区別で見ると、「日常的な地域（町会・民生委員など）の見守り」は麻布地区（34.7%）で3割半ばと高くなっている。また、「災害時要援護者名簿への登録」は芝浦港南地区（31.7%）で3割を超えて高く、「災害時の行動マニュアルの周知」は芝地区（22.9%）で2割を超えて高くなっている。（図7-10-2）

(11) 帰宅困難者対策に望むこと

◇「一時受入場所の確保」が6割を超える

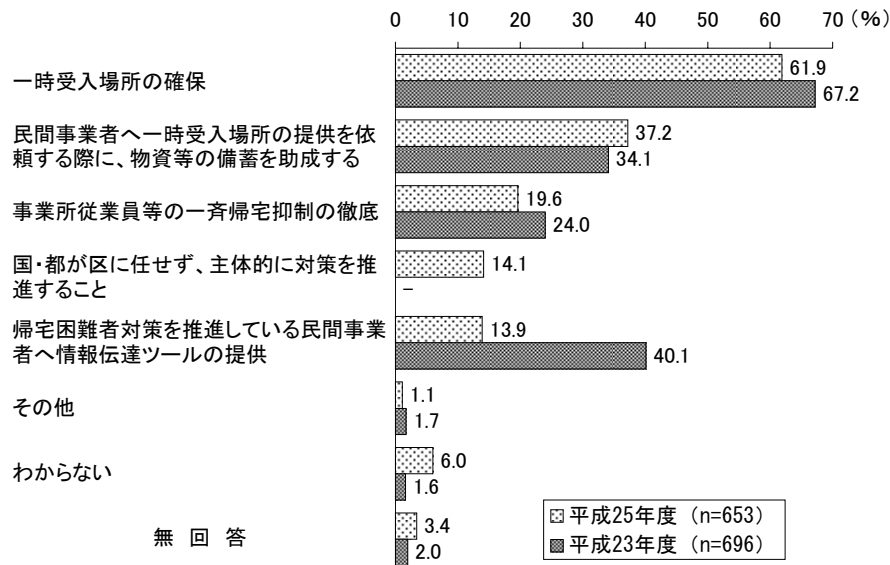
問37 東日本大震災では、交通機関が不通になり、外出先や勤務先から自宅に帰ることが出来ない「帰宅困難者」が多数いました。現在、区では帰宅困難者対策をすすめています。帰宅困難者への対策として、どのような対策を望みますか。(○は2つまで)

図7-11-1



帰宅困難者への対策として、どのような対策を望むか聞いたところ、「一時受入場所の確保」(61.9%)が6割を超えて最も高く、次いで「民間事業者へ一時受入場所の提供を依頼する際に、物資等の備蓄を助成する」(37.2%)、「事業所従業員等の一斉帰宅抑制の徹底」(19.6%)、「国・都が区に任せず、主体的に対策を推進すること」(14.1%)などと続いている。(図7-11-1)

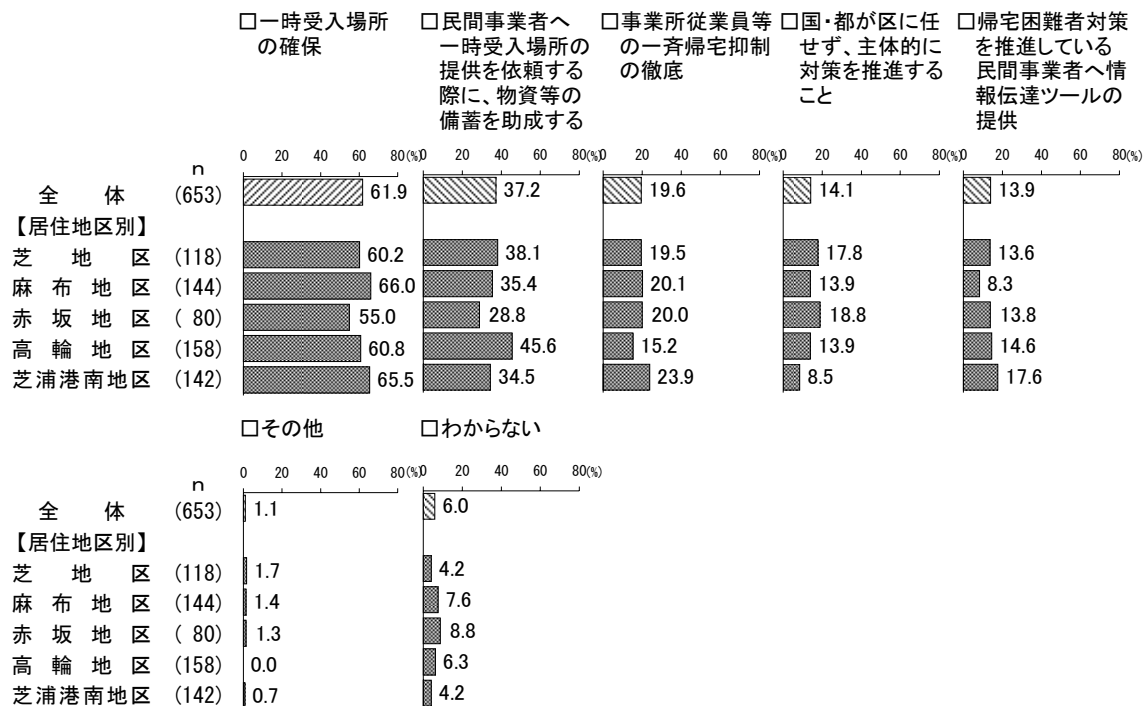
図7-11-2 帰宅困難者対策に望むこと（時系列比較）



※「一時受入場所の確保」は、平成23年度では「一時待機場所・休息場所の充実」としていた。  
 ※「民間事業者へ一時受入場所の提供を依頼する際に、物資等の備蓄を助成する」は、平成23年度では「物資等の提供」としていた。  
 ※「事業所従業員等の一斉帰宅抑制の徹底」は、平成23年度では「自社内待機の徹底」としていた。  
 ※「帰宅困難者対策を推進している民間事業者へ情報伝達ツールの提供」は、平成23年度では「情報伝達ツールの確立」としていた。  
 ※「国・都が区に任せず、主体的に対策を推進すること」は平成25年度から追加された選択肢。

平成23年度調査との比較は、選択肢が大きく異なるため、図示するにとどめる。(図7-11-2)

図7-11-3 帰宅困難者対策に望むこと（居住地区別）



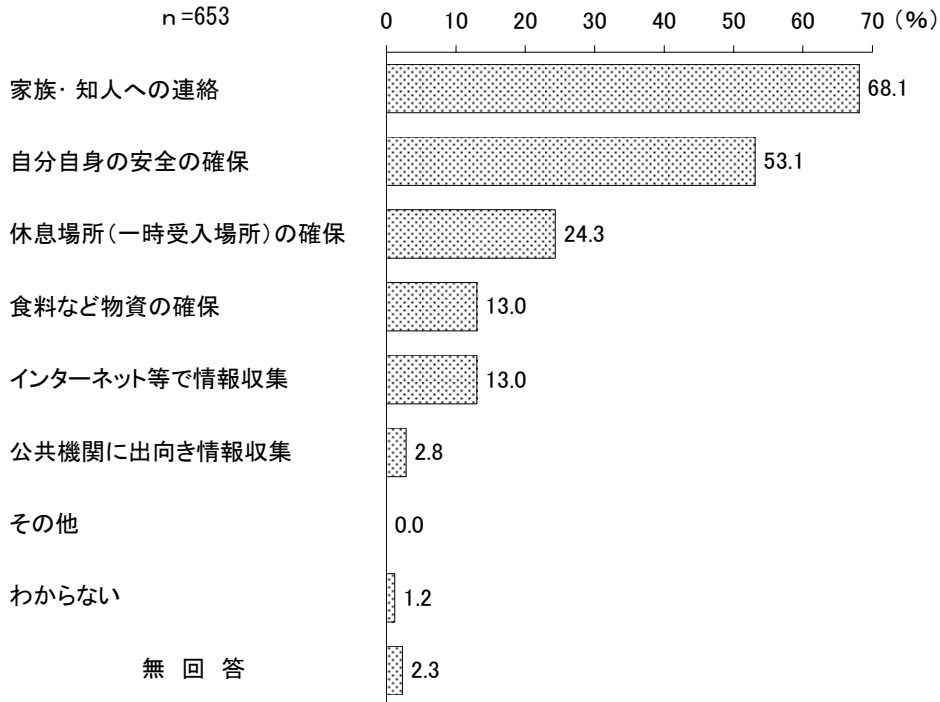
居住地区別でみると、「民間事業者へ一時受入場所の提供を依頼する際に、物資等の備蓄を助成する」は高輪地区（45.6%）で4割半ばと高くなっている。(図7-11-3)

(12) 帰宅困難者となった場合にする事

◇「家族・知人への連絡」が7割近く

問 38 何らかの災害により、あなたが「帰宅困難者」になった場合、まず何をしますか。  
(○は2つまで)

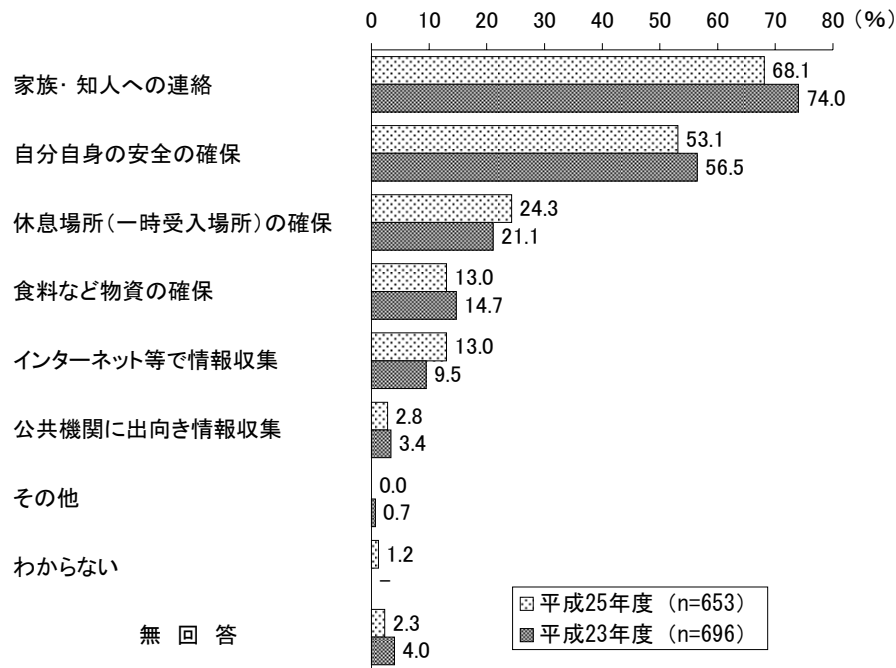
図 7-12-1



帰宅困難者になった場合、まず何をするか聞いたところ、「家族・知人への連絡」(68.1%)が7割近くで最も高く、次いで「自分自身の安全の確保」(53.1%)、「休息場所(一時受入場所)の確保」(24.3%)、「食料など物資の確保」と「インターネット等で情報収集」(ともに13.0%)などと続いている。(図7-12-1)



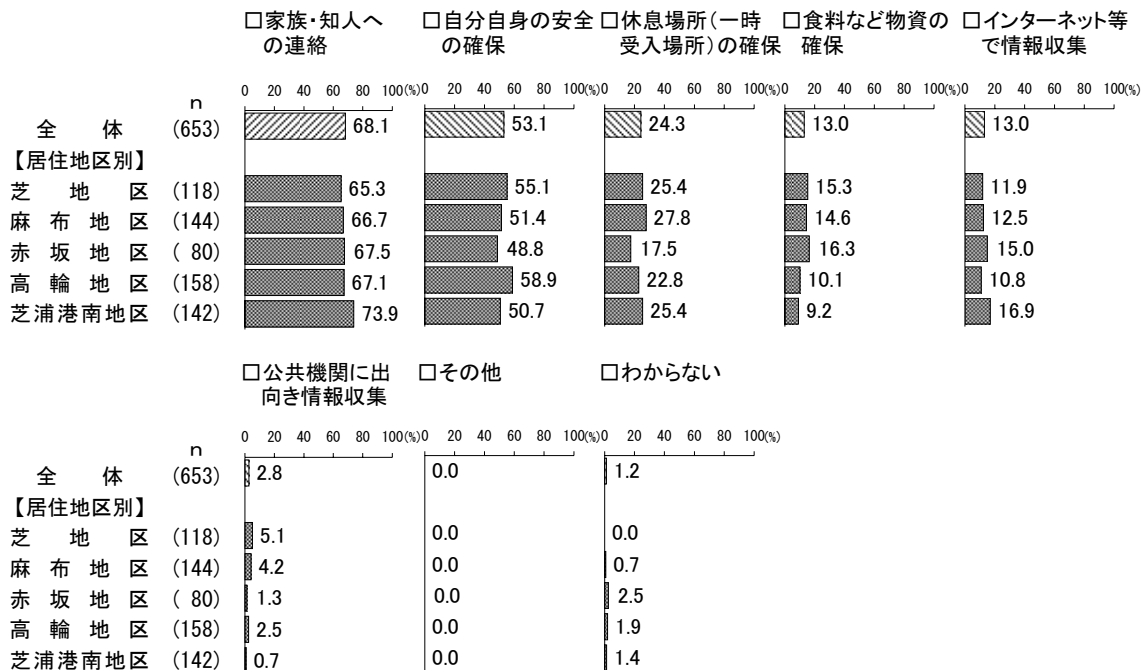
図7-12-2 帰宅困難者となった場合にする事（時系列比較）



※「自分自身の安全の確保」は、平成23年度では「安全の確保」としていた。  
 ※「休息場所(一時受入場所)の確保」は、平成23年度では「休息場所の確保」としていた。  
 ※「わからない」は平成25年度から追加された選択肢。


平成23年度調査と比較すると、「インターネット等で情報収集」は3.5ポイント増加している。一方、「家族・知人への連絡」は5.9ポイント減少している。(図7-12-2)

図7-12-3 帰宅困難者となった場合にする事（居住地区別）



居住地区別でみると、「家族・知人への連絡」は芝浦港南地区(73.9%)で7割を超えて高く、「自分自身の安全の確保」は高輪地区(58.9%)で6割近くと高くなっている。(図7-12-3)

図7-12-4 帰宅困難者となった場合にする事（職業別）



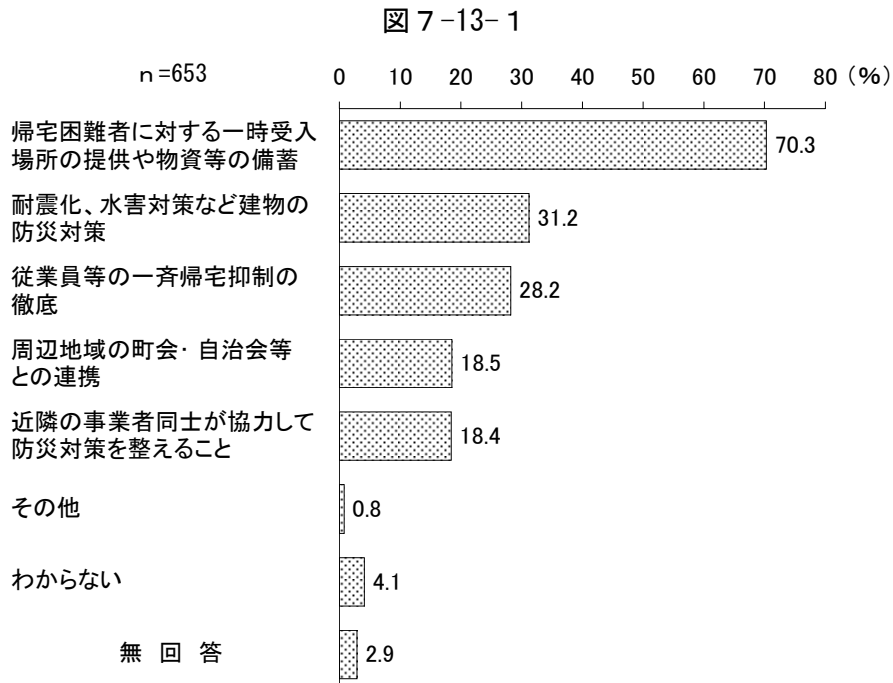
職業別でみると、「家族・知人への連絡」は家事専業（77.5%）で8割近くと高くなっている。

（図7-12-4）

(13) 災害に備えて企業が行うべき活動

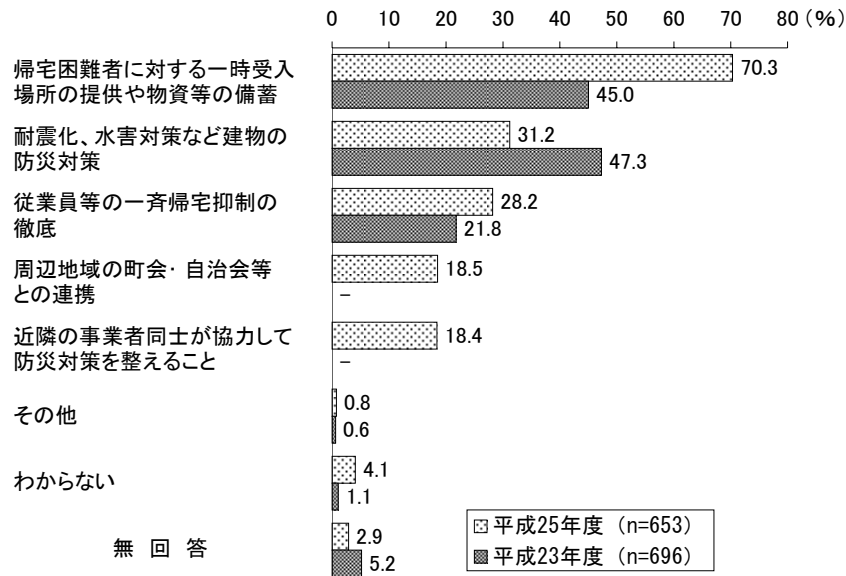
◇「帰宅困難者に対する一時受入場所の提供や物資等の備蓄」が7割

問 39 企業は、災害発生時や災害発生に備えて、日ごろからどのような活動を行うべきとお考えですか。(〇は2つまで)



企業は、災害発生時や災害発生に備えて、日ごろからどのような活動を行うべきか聞いたところ、「帰宅困難者に対する一時受入場所の提供や物資等の備蓄」(70.3%)が7割で最も高く、次いで「耐震化、水害対策など建物の防災対策」(31.2%)、「従業員等の一斉帰宅抑制の徹底」(28.2%)、「周辺地域の町会・自治会等との連携」(18.5%)などと続いている。(図 7-13-1)

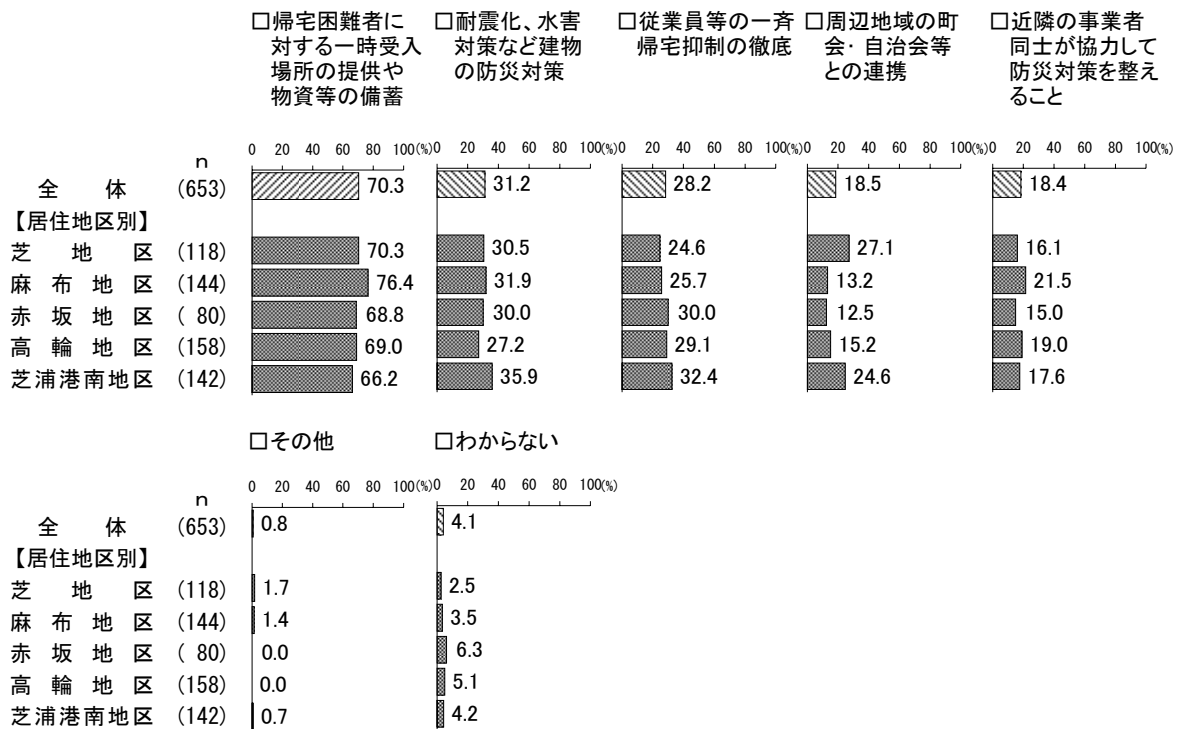
図7-13-2 災害に備えて企業が行うべき活動（時系列比較）



- ※「帰宅困難者に対する一時受入場所の提供や物資等の備蓄」は、平成23年度では「帰宅困難者に対する物資や一時待機場所の提供」としていた。
- ※「従業員等の一斉帰宅抑制の徹底」は、平成23年度では「災害時の従業員の自社内待機」としていた。
- ※「周辺地域の町会・自治会等との連携」、「近隣の事業者同士が協力して防災対策を整えること」は平成25年度から追加された選択肢。

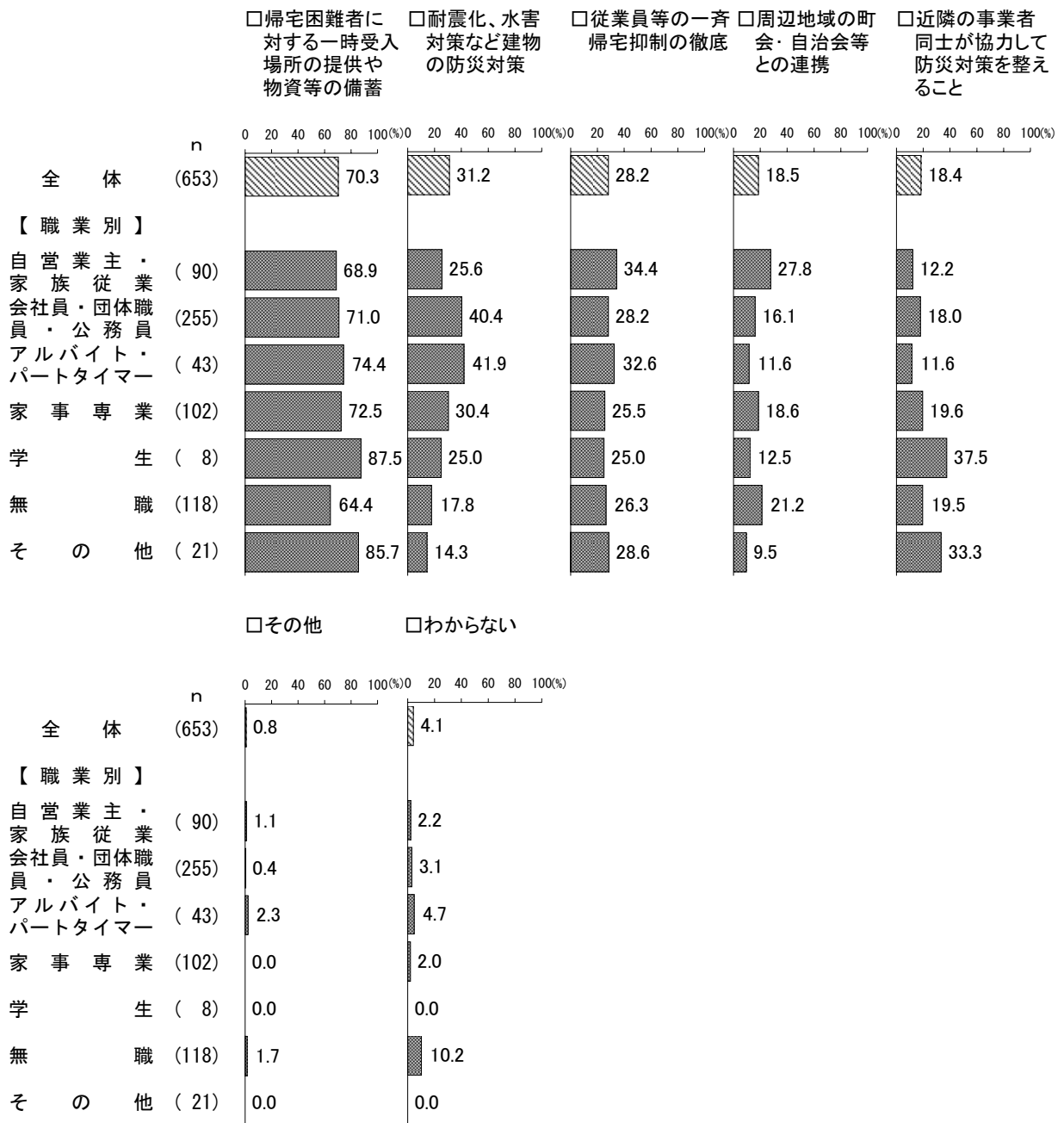
平成23年度調査との比較は、選択肢が大きく異なるため、図示するにとどめる。（図7-13-2）

図7-13-3 災害に備えて企業が行うべき活動（居住地区別）



居住地区別でみると、「帰宅困難者に対する一時受入場所の提供や物資等の備蓄」は麻布地区（76.4%）で7割半ばと高く、「周辺地域の町会・自治会等との連携」は芝地区（27.1%）で3割近くと高くなっている。（図7-13-3）

図7-13-4 災害に備えて企業が行うべき活動（職業別）



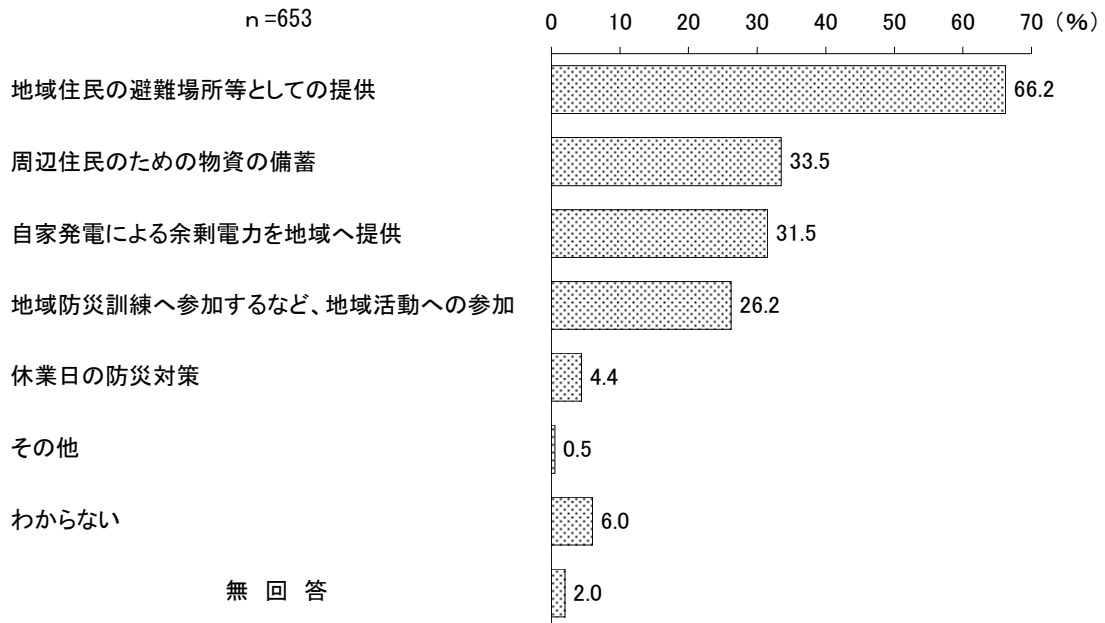
職業別でみると、「耐震化、水害対策など建物の防災対策」はアルバイト・パートタイマー（41.9%）と会社員・団体職員・公務員（40.4%）で4割台と高くなっている。また、「周辺地域の町会・自治会等との連携」は自営業主・家族従業（27.8%）で3割近くと高くなっている。（図7-13-4）

(14) 災害に備えて企業が地域のために行うべき活動

◇「地域住民の避難場所等としての提供」が6割半ば

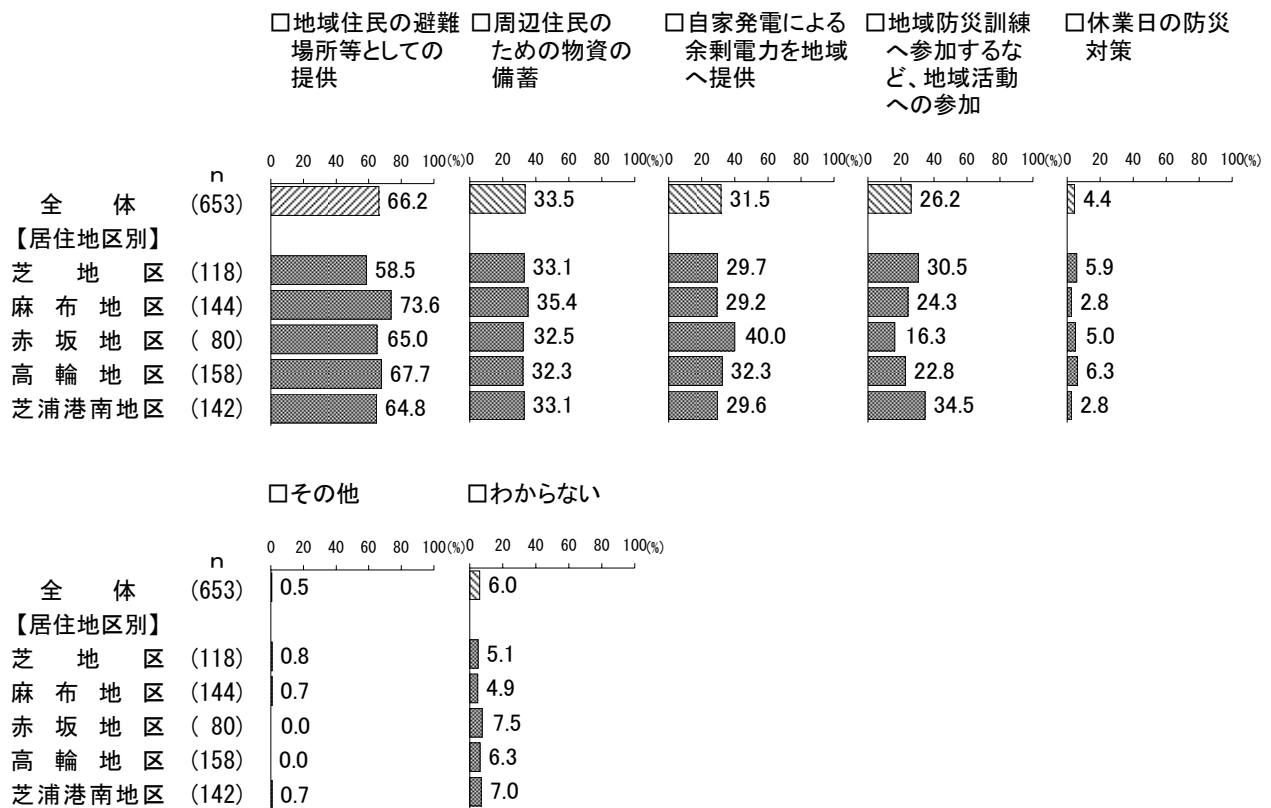
問 40 企業は、災害発生時や災害発生に備えて、日ごろから地域のために、どのような活動を行うべきとお考えですか。(〇は2つまで)

図 7-14-1




企業は、災害発生時や災害発生に備えて、日ごろから地域のために、どのような活動を行うべきか聞いたところ、「地域住民の避難場所等としての提供」(66.2%)が6割半ばで最も高く、次いで「周辺住民のための物資の備蓄」(33.5%)、「自家発電による余剰電力を地域へ提供」(31.5%)、「地域防災訓練へ参加するなど、地域活動への参加」(26.2%)などと続いている。(図 7-14-1)

図7-14-2 災害に備えて企業が地域のために行うべき活動（居住地区別）



居住地区別で見ると、「地域住民の避難場所等としての提供」は麻布地区（73.6%）で7割を超えて高くなっている。また、「自家発電による余剰電力を地域へ提供」は赤坂地区（40.0%）で4割と高く、「地域防災訓練へ参加するなど、地域活動への参加」は芝浦港南地区（34.5%）で3割半ばと高くなっている。（図7-14-2）

図7-14-3 災害に備えて企業が地域のために行うべき活動（職業別）



職業別でみると、「地域防災訓練へ参加するなど、地域活動への参加」は自営業主・家族従業(33.3%)で3割を超えて高くなっている。(図7-14-3)



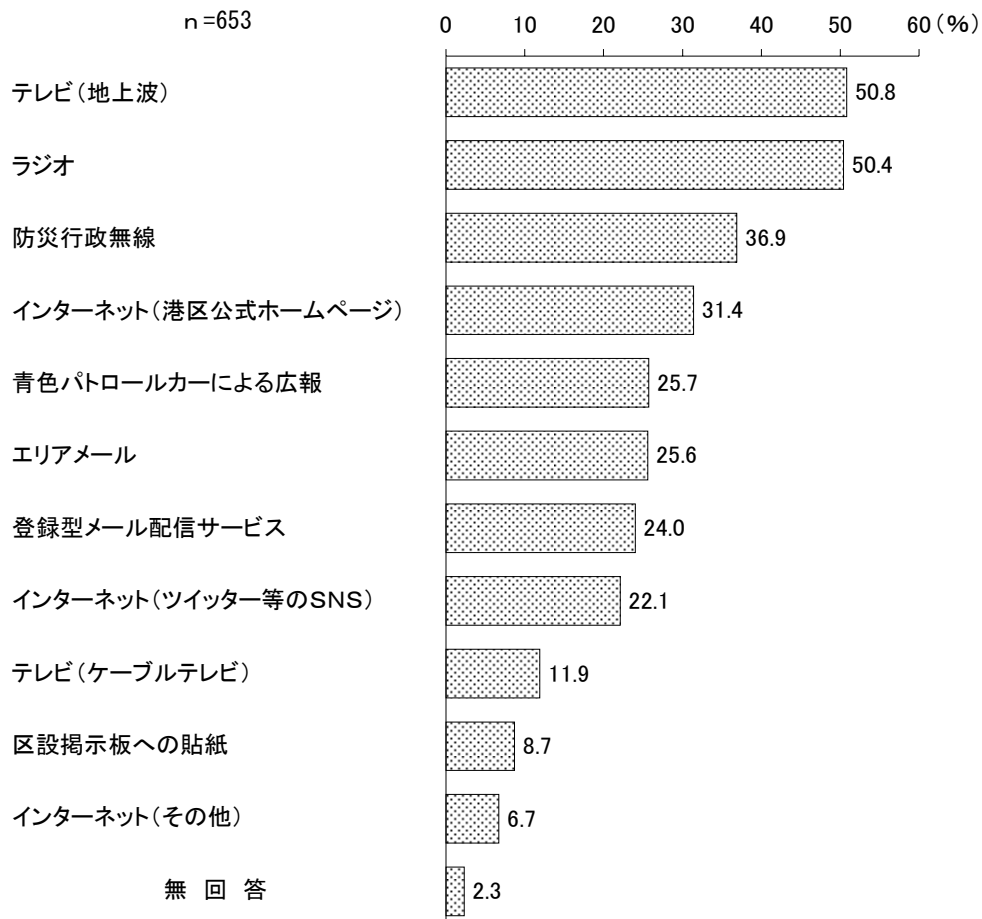
## (15) 災害発生時に有効な情報収集手段

◇「テレビ（地上波）」と「ラジオ」がともに約5割

問 41 災害発生時の情報収集手段として、どの方法が有効だと思いますか。

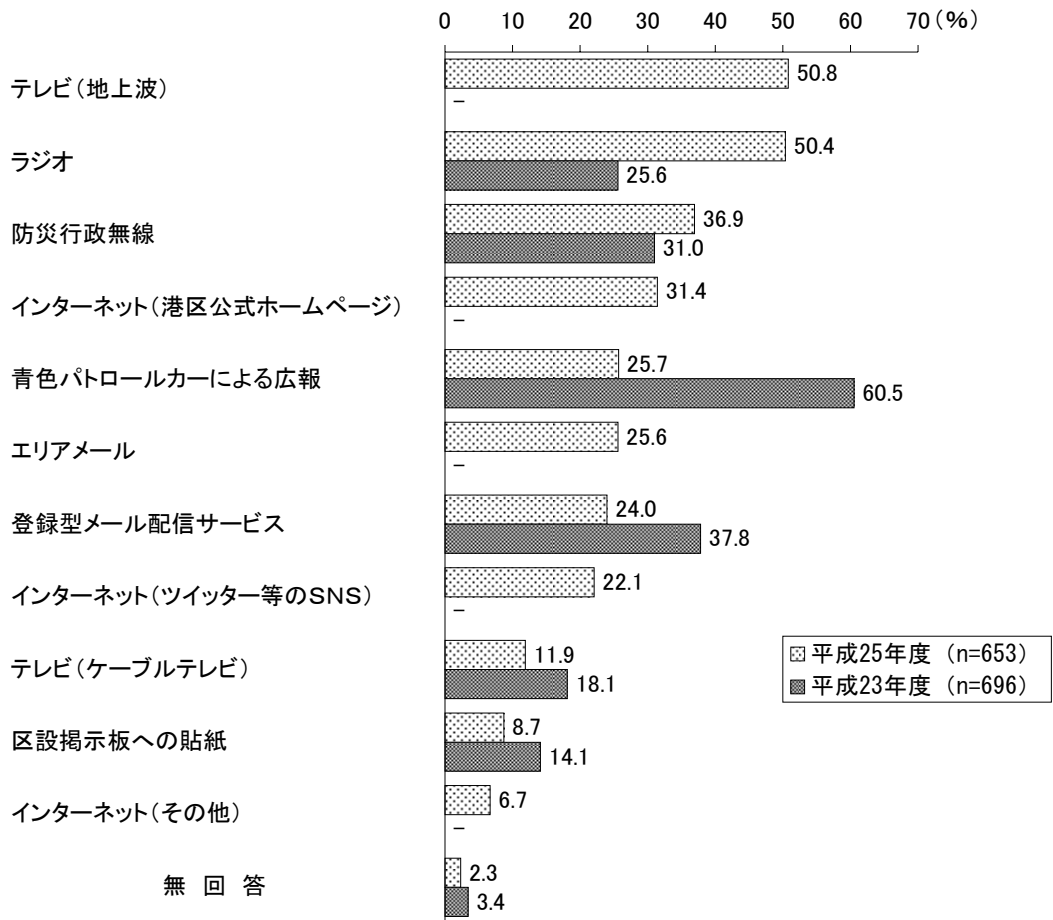
(○はいくつでも)

図 7-15-1



災害発生時の情報収集手段として、どの方法が有効だと思うか聞いたところ、「テレビ（地上波）」（50.8%）と「ラジオ」（50.4%）がともに約5割で高く、次いで「防災行政無線」（36.9%）、「インターネット（港区公式ホームページ）」（31.4%）などと続いている。（図 7-15-1）

図7-15-2 災害発生時に有効な情報収集手段（時系列比較）

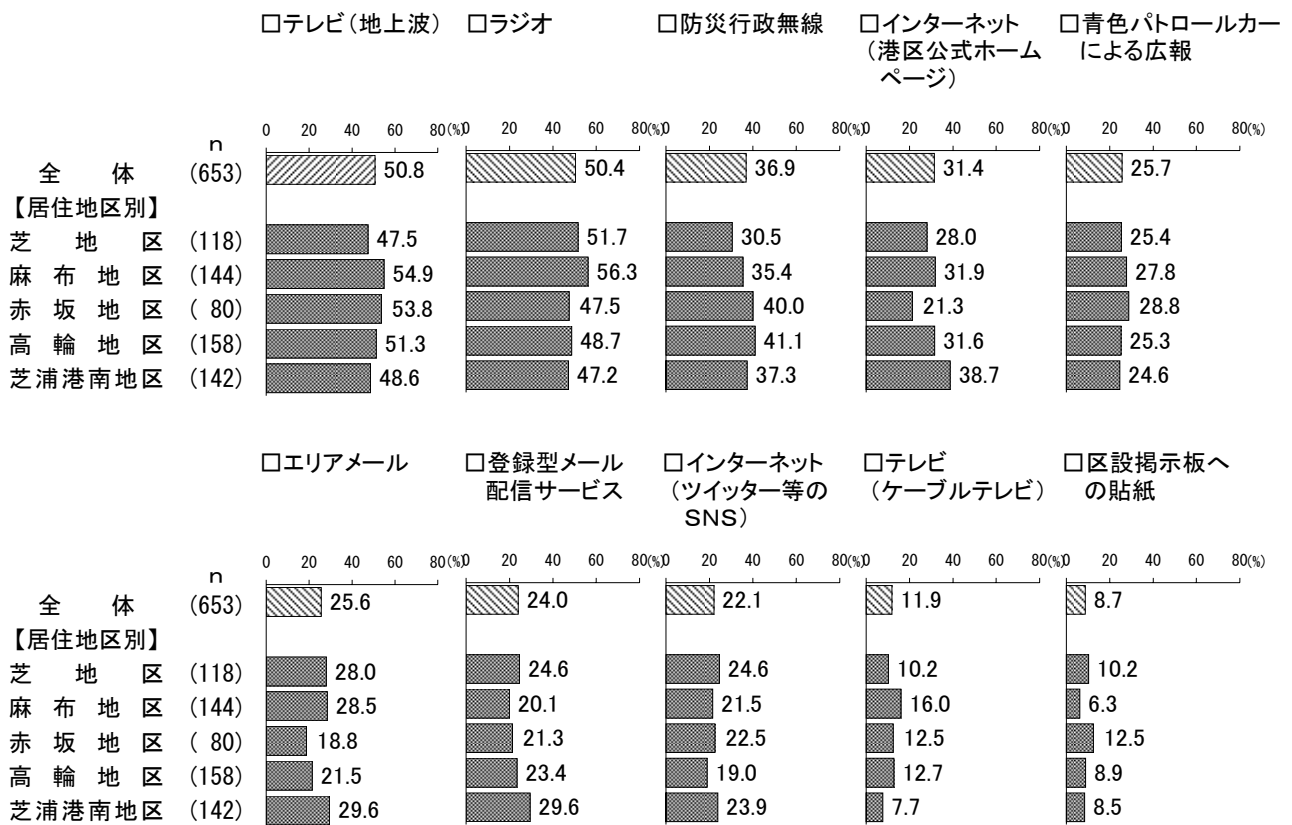


- ※平成23年度の設定文は「区の防災情報を得るために、どの方法が有効だとおもいますか」としていた。
- ※「ラジオ」は、平成23年度では「ラジオ（FM広報番組『MINATO VOICE（ミナト ヴォイス）』）」としていた。
- ※「登録型メール配信サービス」は、平成23年度では「防災情報メール」としていた。
- ※「テレビ（ケーブルテレビ）」は、平成23年度では「CATV（ケーブルテレビ）」としていた。
- ※「区設掲示板への貼紙」は、平成23年度では「区内掲示板に『区のお知らせ』など紙ベースのものを掲出する」としていた。
- ※「青色パトロールカーによる広報」は、平成23年度では「青色パトロールカーを巡回させ、車載スピーカーで情報を提供する」としていた。
- ※「テレビ（地上波）」、「インターネット（港区公式ホームページ）」、「エリアメール」、「インターネット（ツイッター等のSNS）」、「インターネット（その他）」は平成25年度から追加された選択肢。

平成23年度調査との比較は、設問文及び選択肢が大きく異なるため、図示することと定める。

(図7-15-2)

図7-15-3 災害発生時に有効な情報収集手段（居住地区別）（上位10項目）



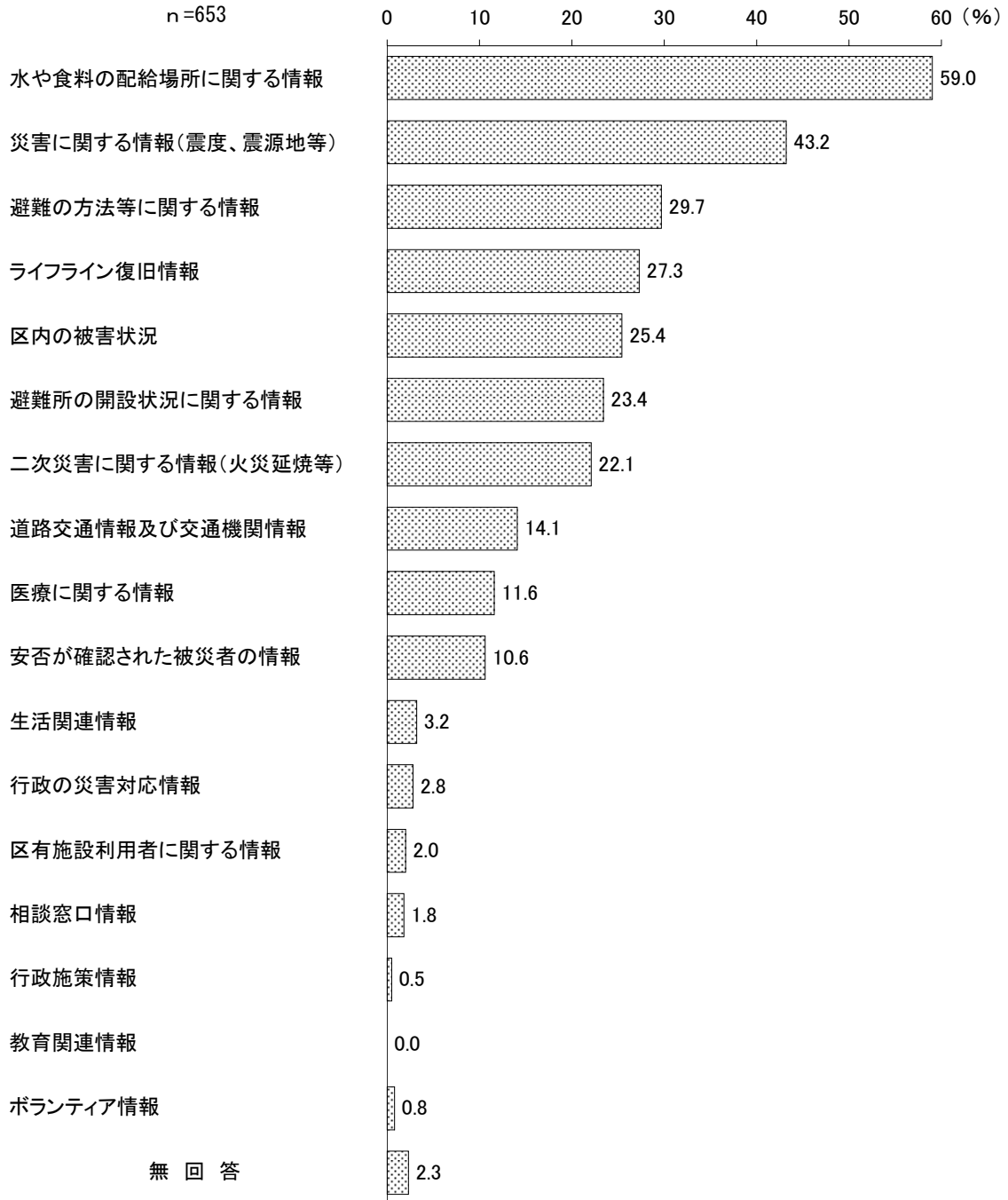
居住地区別で見ると、「ラジオ」は麻布地区（56.3%）で5割半ばと高くなっている。また、「防災行政無線」は高輪地区（41.1%）と赤坂地区（40.0%）で4割台と高く、「インターネット（港区公式ホームページ）」は芝浦港南地区（38.7%）で4割近くと高くなっている。（図7-15-3）

(16) 災害時に区から配信してほしい情報

◇「水や食料の配給場所に関する情報」が約6割

問 42 災害時に特に区から配信してほしい情報は、次のうちどれですか。(〇は3つまで)

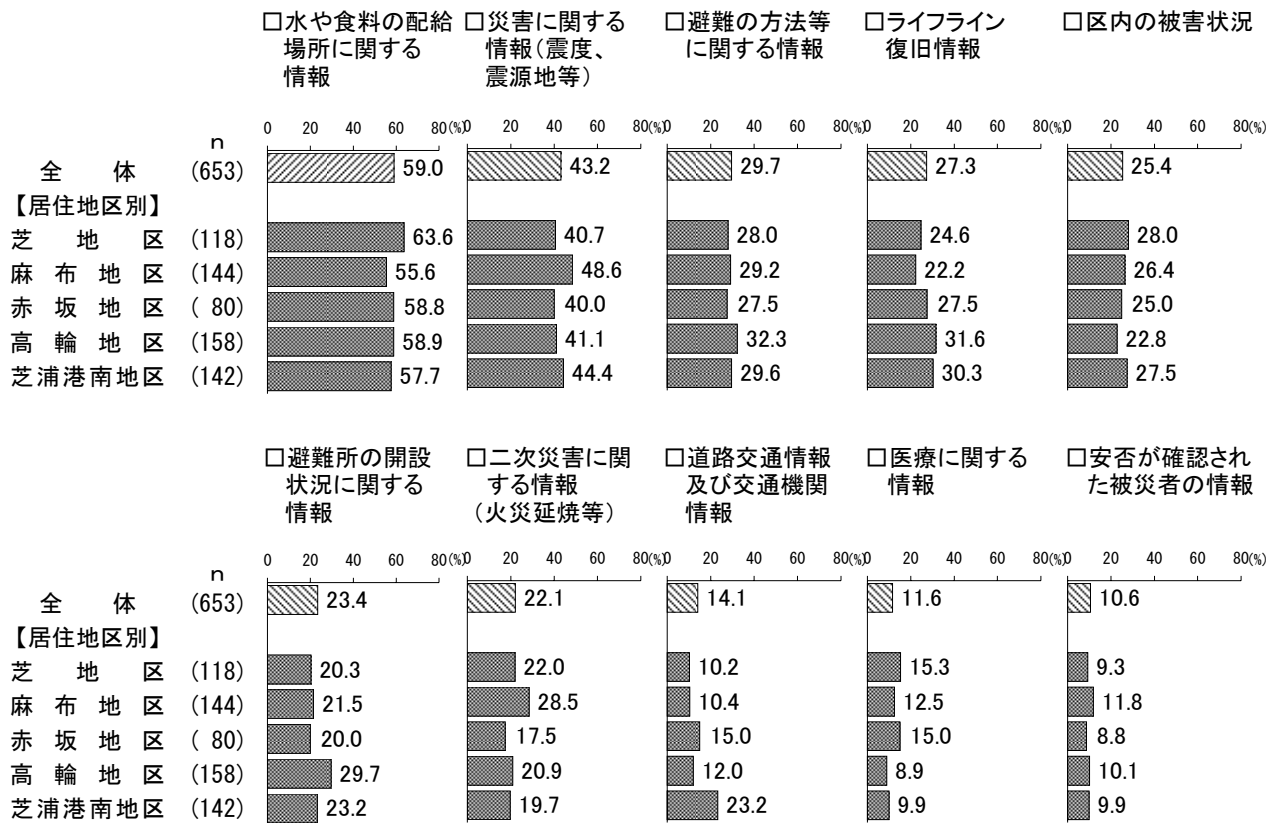
図 7-16-1



災害時に特に区から配信してほしい情報を聞いたところ、「水や食料の配給場所に関する情報」(59.0%)が約6割で最も高く、次いで「災害に関する情報(震度、震源地等)」(43.2%)、「避難の方法等に関する情報」(29.7%)、「ライフライン復旧情報」(27.3%)などと続いている。

(図 7-16-1)

図7-16-2 災害時に区から配信してほしい情報（居住地区別）（上位10項目）



居住地区別でみると、「水や食料の配給場所に関する情報」は芝地区（63.6%）で6割を超えて高くなっている。また、「災害に関する情報（震度、震源地等）」は麻布地区（48.6%）で5割近くと高く、「避難の方法等に関する情報」は高輪地区（32.3%）で3割を超えて高くなっている。

（図7-16-2）

## 8. 生活安全

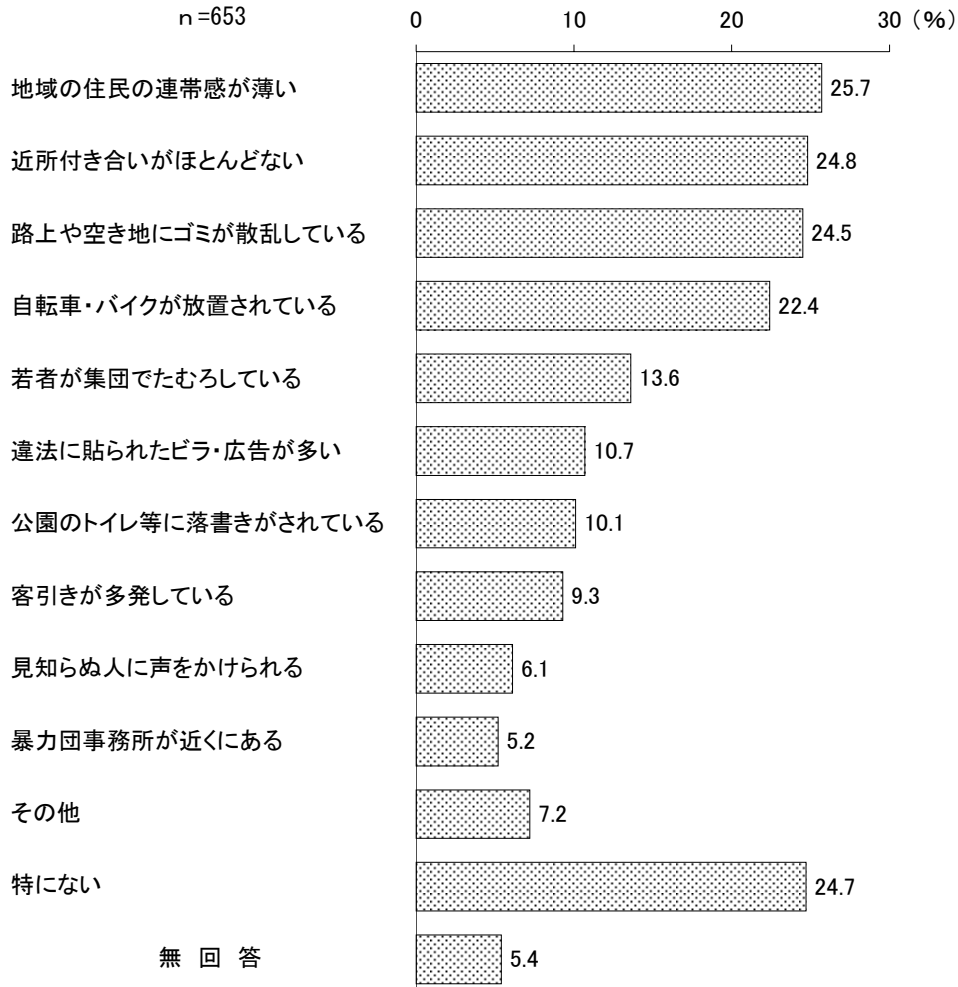
### (1) 普段の生活の中での不安

◇「地域の住民の連帯感が薄い」、「近所付き合いがほとんどない」、「路上や空き地にゴミが散乱している」がいずれも2割半ば

問 43 普段、自分自身を脅かすのではないかと不安を感じることはありますか。

(○はいくつでも)

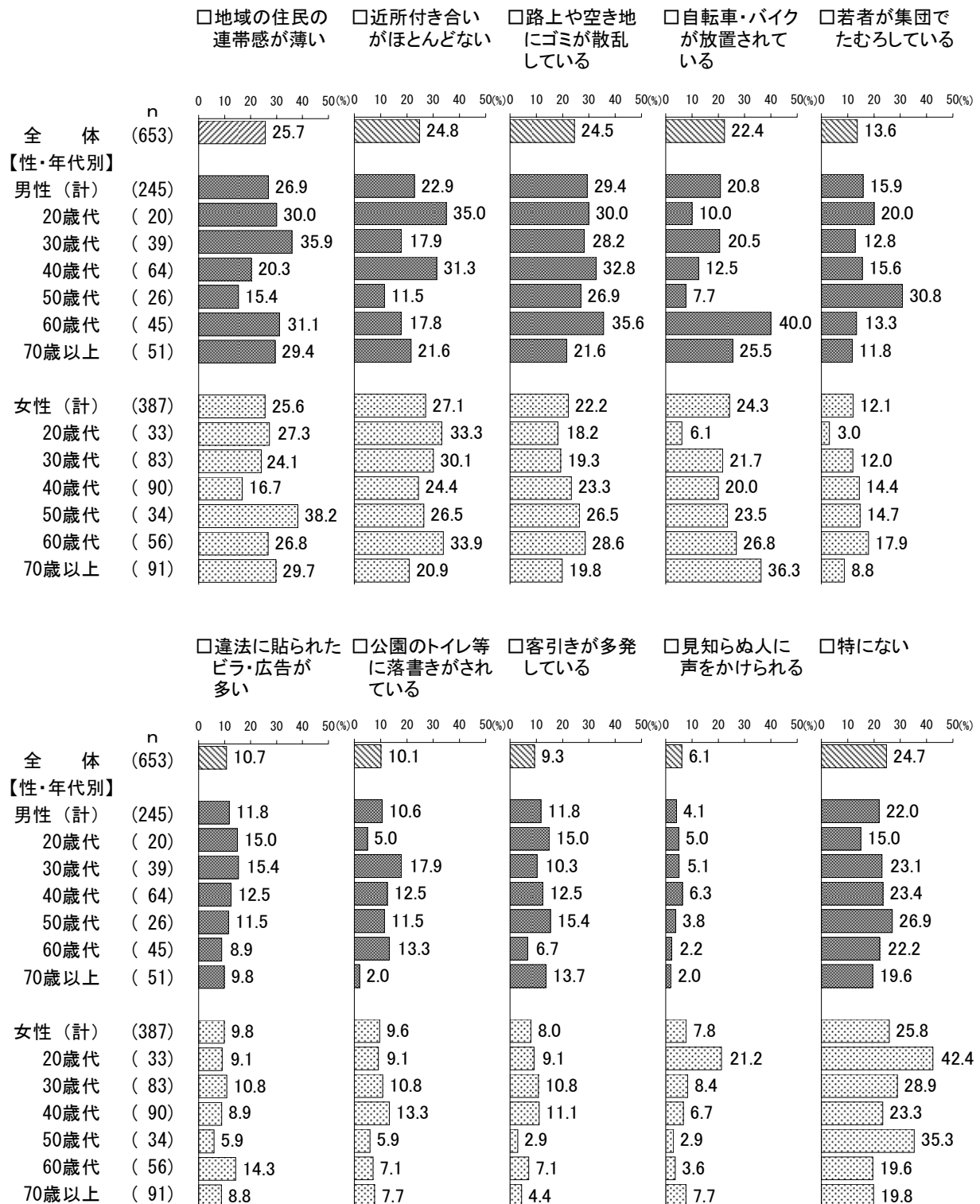
図 8-1-1



普段、自分自身を脅かすのではないかと不安を感じることはあるか聞いたところ、「地域の住民の連帯感が薄い」(25.7%)、「近所付き合いがほとんどない」(24.8%)、「路上や空き地にゴミが散乱している」(24.5%)がいずれも2割半ばで高く、次いで「自転車・バイクが放置されている」(22.4%)などと続いている。一方、「特にない」(24.7%)は2割半ばとなっている。

(図 8-1-1)

図8-1-2 普段の生活の中での不安（性・年代別）（上位9項目+「特にない」）

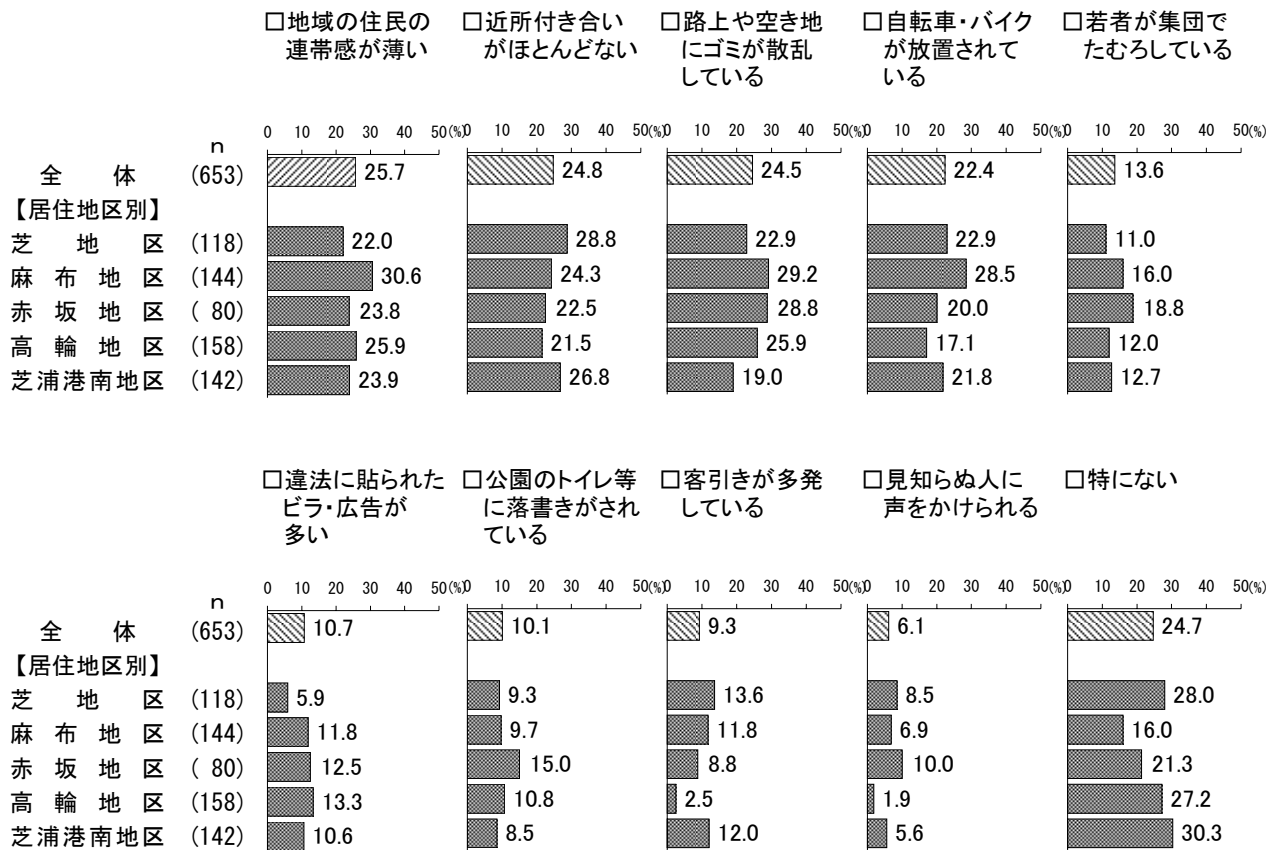


性別でみると、「路上や空き地にゴミが散乱している」は男性（29.4%）が女性（22.2%）より7.2ポイント高くなっている。一方、「近所付き合いがほとんどない」は女性（27.1%）が男性（22.9%）より4.2ポイント高くなっている。

性・年代別でみると、「自転車・バイクが放置されている」は男性60歳代（40.0%）で4割と高く、「地域の住民の連帯感が薄い」は女性50歳代（38.2%）で4割近くと高くなっている。

(図8-1-2)

図8-1-3 普段の生活の中での不安（居住地区別）（上位9項目+「特にない」）



居住地区別で見ると、麻布地区では「地域の住民の連帯感が薄い」（30.6%）が約3割、「路上や空き地にゴミが散乱している」（29.2%）が約3割、「自転車・バイクが放置されている」（28.5%）が3割近くと、他の居住地区と比べて割合が高くなっている。一方、「特にない」は芝浦港南地区（30.3%）で3割と高くなっている。（図8-1-3）

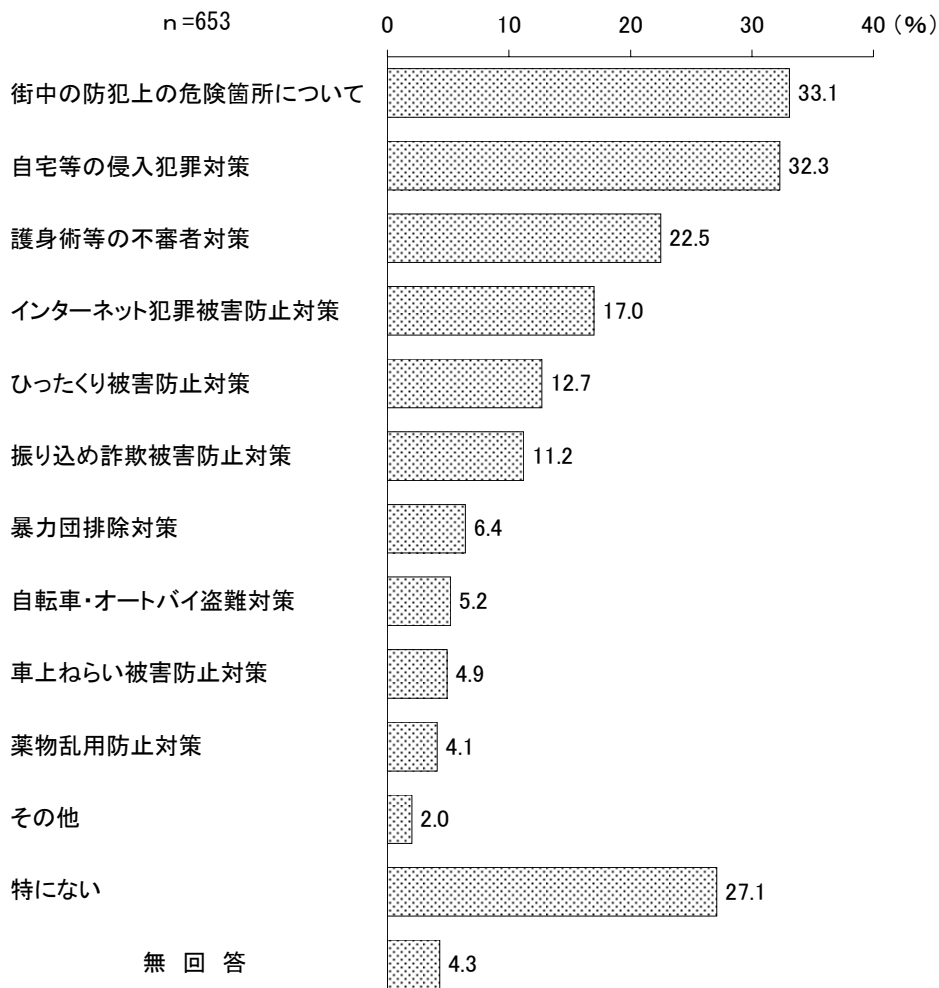


## (2) 学びたい知識

◇「街中の防犯上の危険箇所について」と「自宅等の侵入犯罪対策」がともに3割を超える

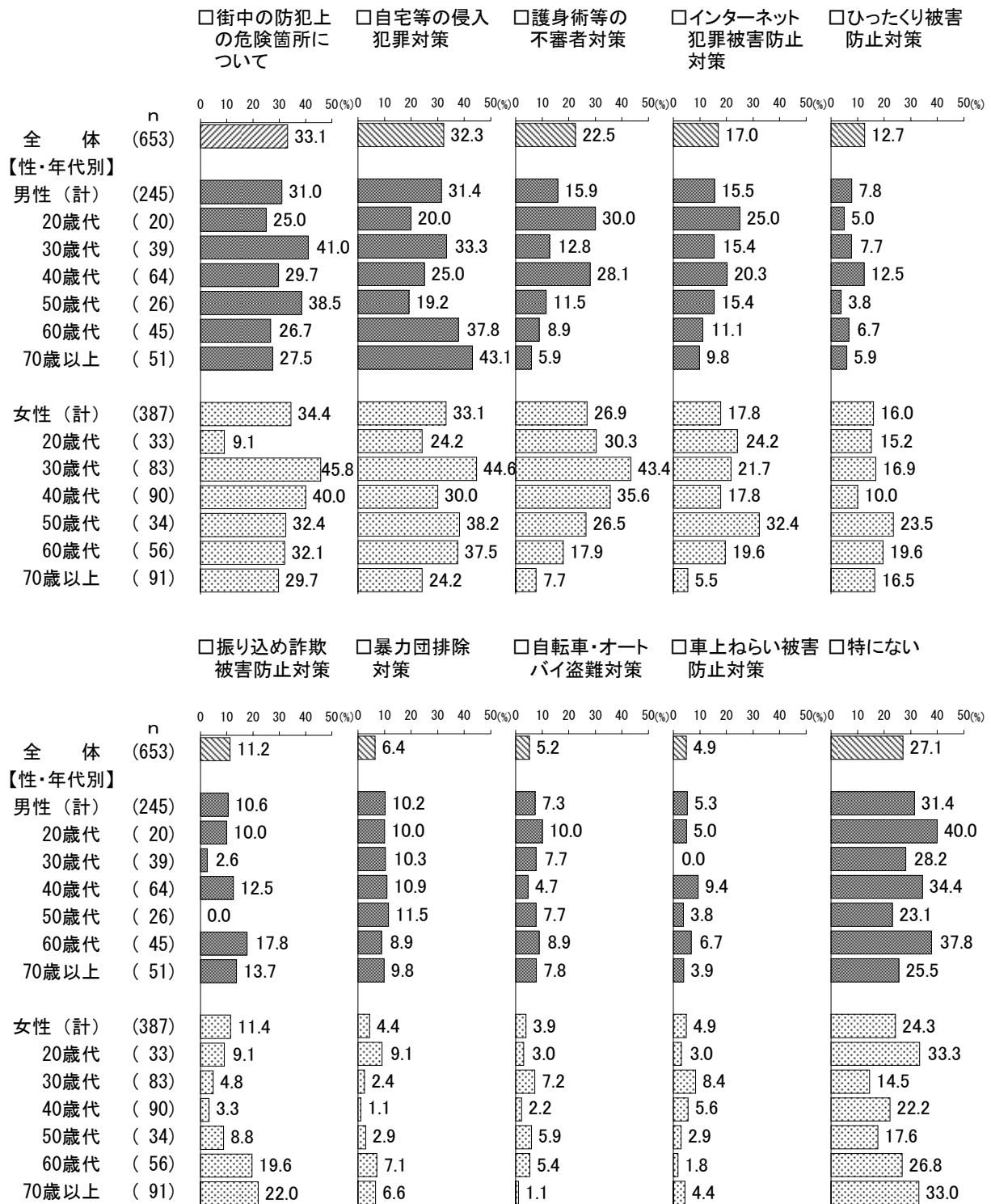
問 44 学びたいあるいは知りたい知識はありますか。(○はいくつでも)

図 8-2-1



学びたいあるいは知りたい知識があるか聞いたところ、「街中の防犯上の危険箇所について」(33.1%)と「自宅等の侵入犯罪対策」(32.3%)がともに3割を超えて高く、次いで「護身術等の不審者対策」(22.5%)、「インターネット犯罪被害防止対策」(17.0%)などと続いている。一方、「特にない」(27.1%)は3割近くとなっている。(図8-2-1)

図8-2-2 学びたい知識（性・年代別）（上位9項目+「特にない」）



性別でみると、「護身術等の不審者対策」は女性（26.9%）が男性（15.9%）より11.0ポイント高くなっている。一方、「暴力団排除対策」は男性（10.2%）が女性（4.4%）より5.8ポイント高くなっている。

性・年代別でみると、「街中の防犯上の危険箇所について」は女性30歳代（45.8%）で4割半ばと高く、「自宅等の侵入犯罪対策」は女性30歳代（44.6%）と男性70歳以上（43.1%）で4割台と高くなっている。（図8-2-2）

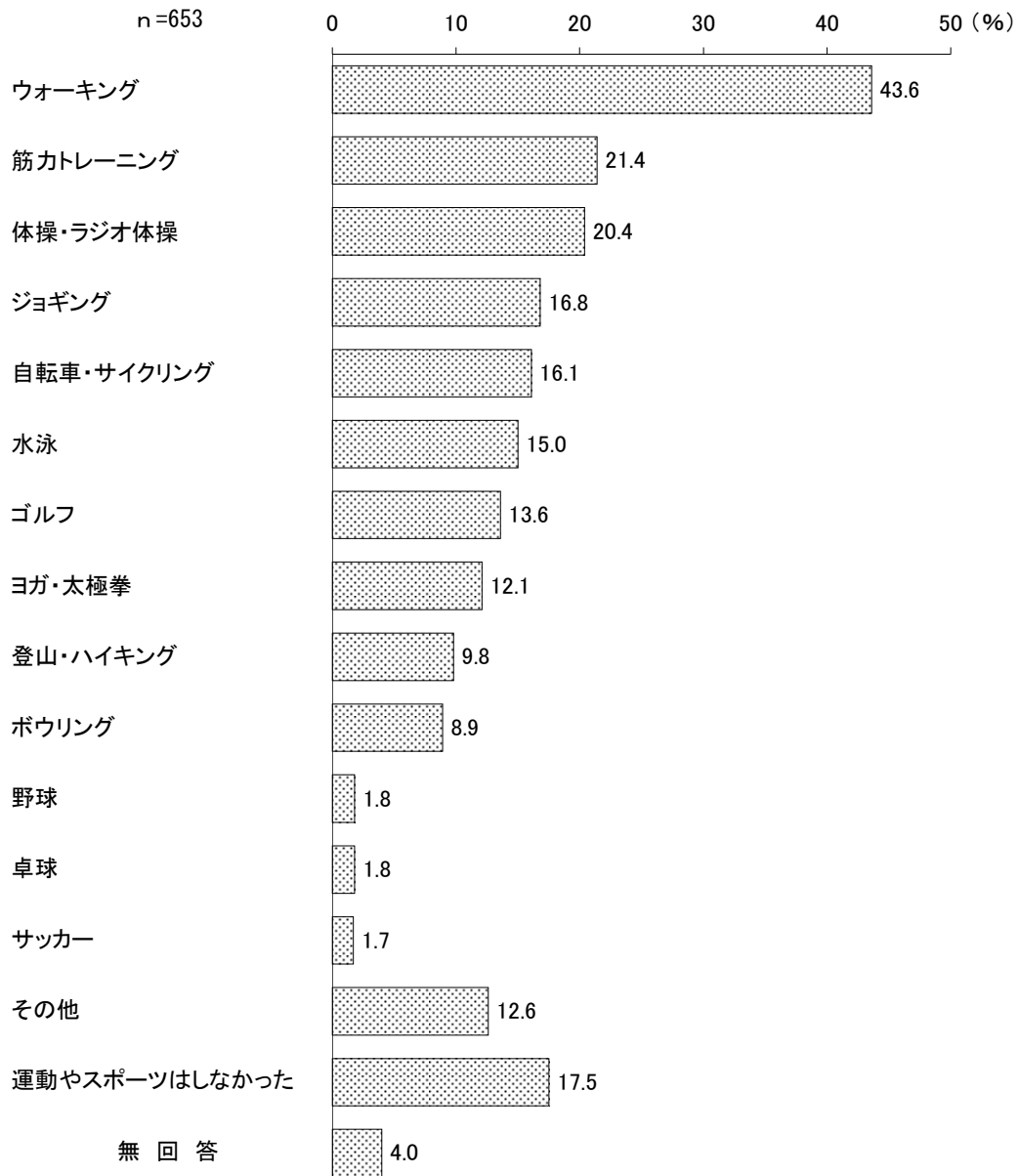
## 9. スポーツ

## (1) 1年間に行った運動やスポーツ

◇「ウォーキング」が4割を超える

問 45 1年間で行った運動やスポーツは何ですか。(〇はいくつでも)

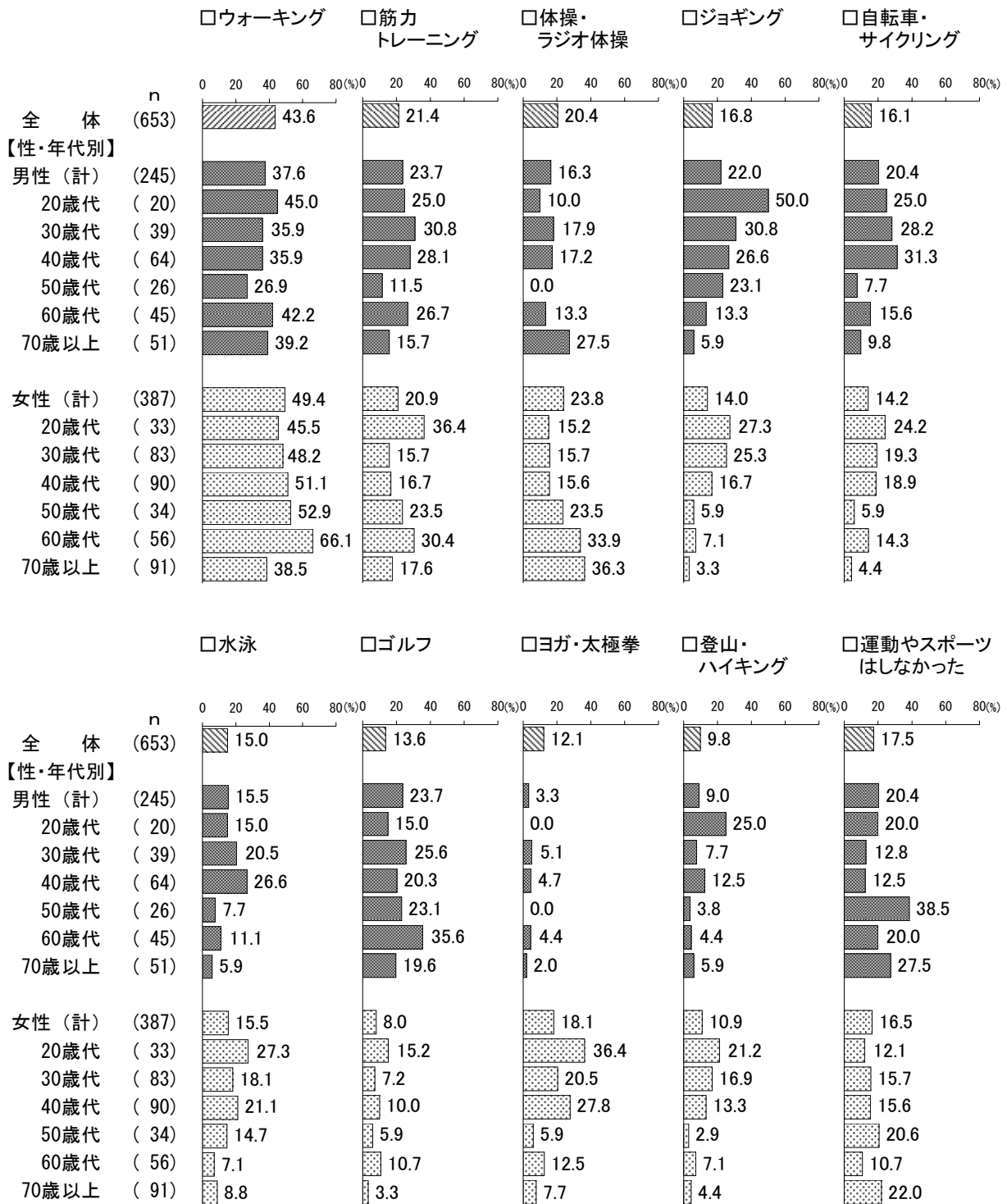
図 9-1-1



1年間で行った運動やスポーツを聞いたところ、「ウォーキング」(43.6%)が4割を超えて最も高く、次いで「筋力トレーニング」(21.4%)、「体操・ラジオ体操」(20.4%)、「ジョギング」(16.8%)などと続いている。一方、「運動やスポーツはしなかった」(17.5%)は2割近くとなっている。

(図 9-1-1)

図9-1-2 1年間に行った運動やスポーツ(性・年代別)(上位9項目+「運動やスポーツはしなかった」)



性別でみると、「ゴルフ」は男性(23.7%)が女性(8.0%)より15.7ポイント高くなっている。一方、「ヨガ・太極拳」は女性(18.1%)が男性(3.3%)より14.8ポイント高くなっている。性・年代別でみると、「ウォーキング」は女性60歳代(66.1%)で6割半ばと高くなっている。また、「ジョギング」は男性20歳代(50.0%)で5割と高く、「筋力トレーニング」は女性20歳代(36.4%)で3割半ばと高くなっている。(図9-1-2)

(2) 運動やスポーツを行った年間の日数

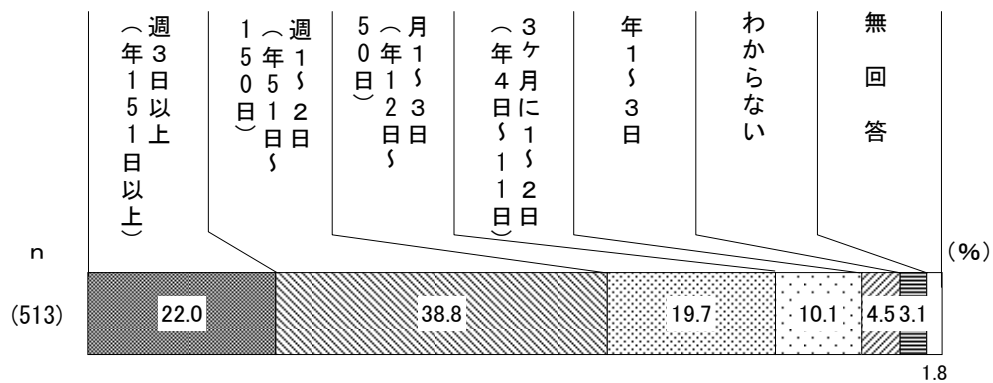
◇「週1～2日（年51日～150日）」が4割近く

(問45で1年間に何らかの運動やスポーツを行ったとお答えの方に)

問45-1 運動やスポーツを行った日数を全て合わせると、1年間にどの程度になりますか。

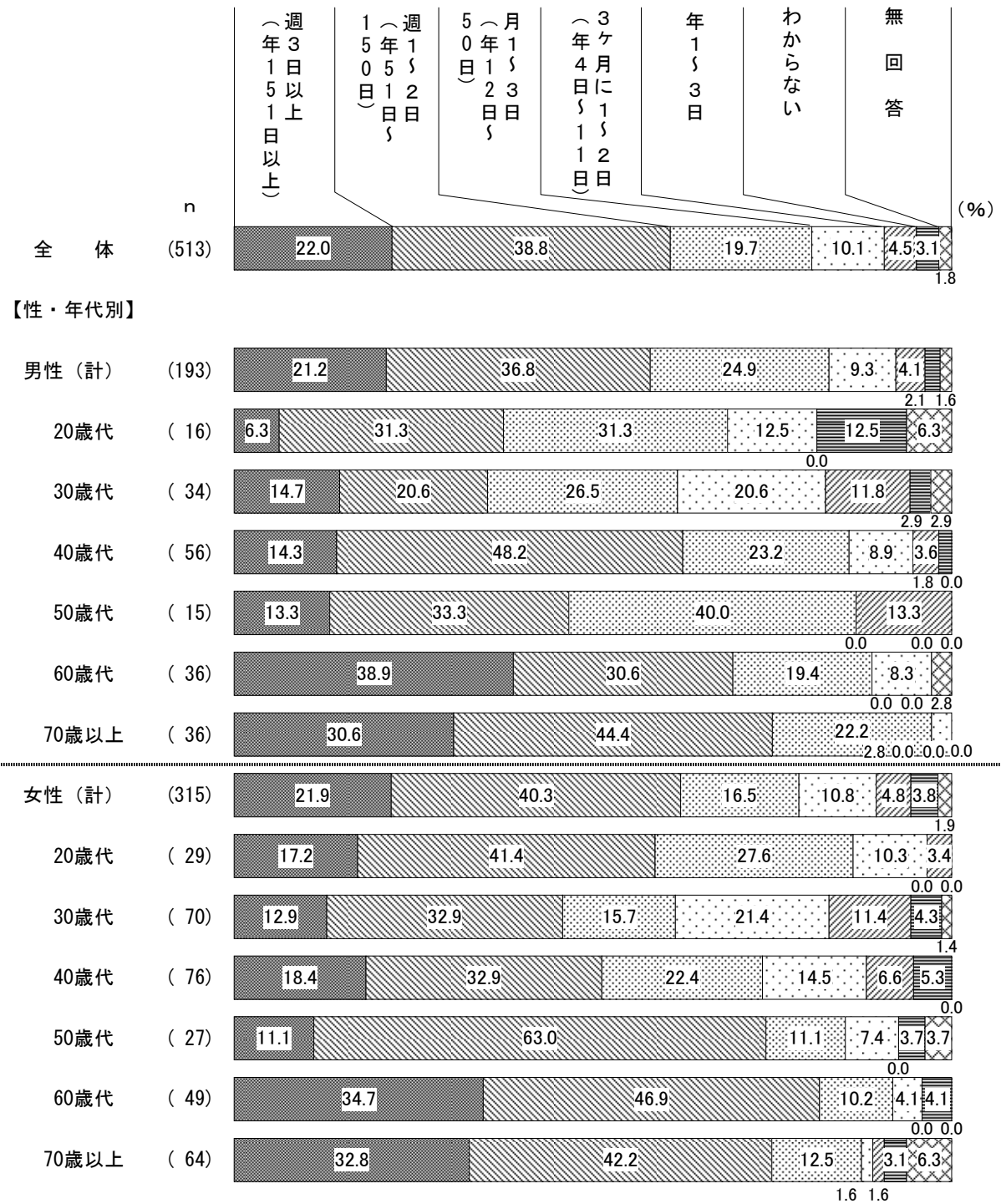
(○は1つ)

図9-2-1



1年間に何らかの運動やスポーツを行った人に、運動やスポーツを行った日数を聞いたところ、「週1～2日（年51日～150日）」(38.8%)が4割近くで最も高く、次いで「週3日以上（年151日以上）」(22.0%)、「月1～3日（年12日～50日）」(19.7%)などと続いている。(図9-2-1)

図9-2-2 運動やスポーツを行った年間の日数（性・年代別）



性別で見ると、「月1~3日（年12日~50日）」は男性（24.9%）が女性（16.5%）より8.4ポイント高くなっている。

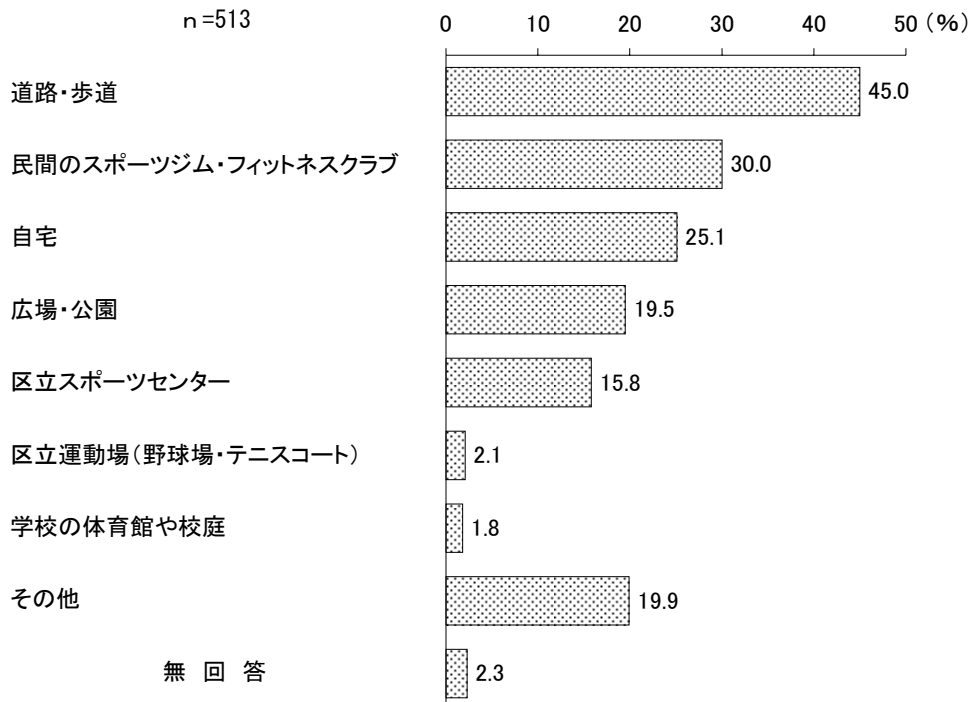
性・年代別で見ると、「週1~2日（年51日~150日）」は女性50歳代（63.0%）で6割を超えて高くなっている。また、「週3日以上（年151日以上）」は男性60歳代（38.9%）で4割近くと高くなっている。（図9-2-2）

(3) 運動やスポーツを行っている場所

◇「道路・歩道」が4割半ば


(問 45 で 1 年間に何らかの運動やスポーツを行ったとお答えの方に)  
問 45-2 どこでスポーツを行っていますか。(〇はいくつでも)

図 9-3-1



1年間に何らかの運動やスポーツを行った人に、どこで行っているか聞いたところ、「道路・歩道」(45.0%)が4割半ばで最も高く、次いで「民間のスポーツジム・フィットネスクラブ」(30.0%)、「自宅」(25.1%)、「広場・公園」(19.5%)などと続いている。(図9-3-1)

図9-3-2 運動やスポーツを行っている場所（性・年代別）



性別でみると、「広場・公園」は男性（23.3%）が女性（17.1%）より 6.2 ポイント高くなっている。一方、「民間のスポーツジム・フィットネスクラブ」は女性（32.1%）が男性（26.4%）より 5.7 ポイント高くなっている。

性・年代別でみると、「道路・歩道」は男性 20 歳代（62.5%）で 6 割を超えて高く、「民間のスポーツジム・フィットネスクラブ」は女性 20 歳代（51.7%）で 5 割を超えて高くなっている。

(図9-3-2)

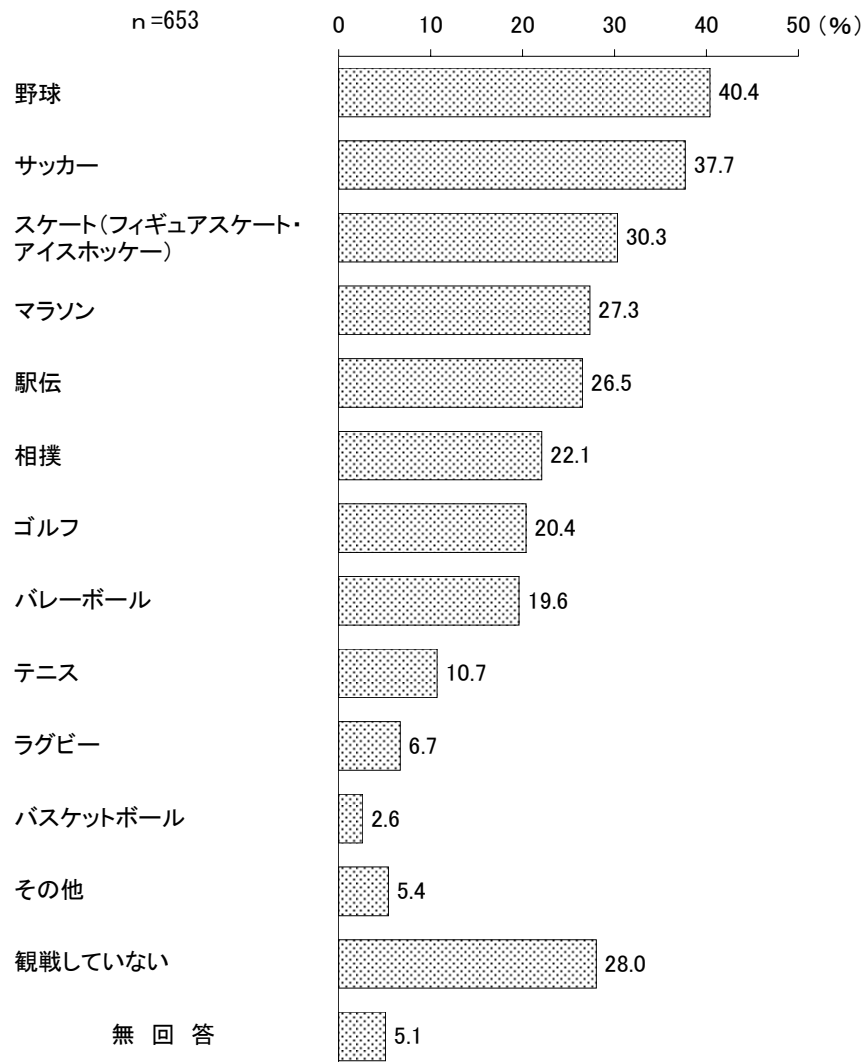


## (4) 1年間に観戦したスポーツ

◇「野球」が4割、「サッカー」が4割近く

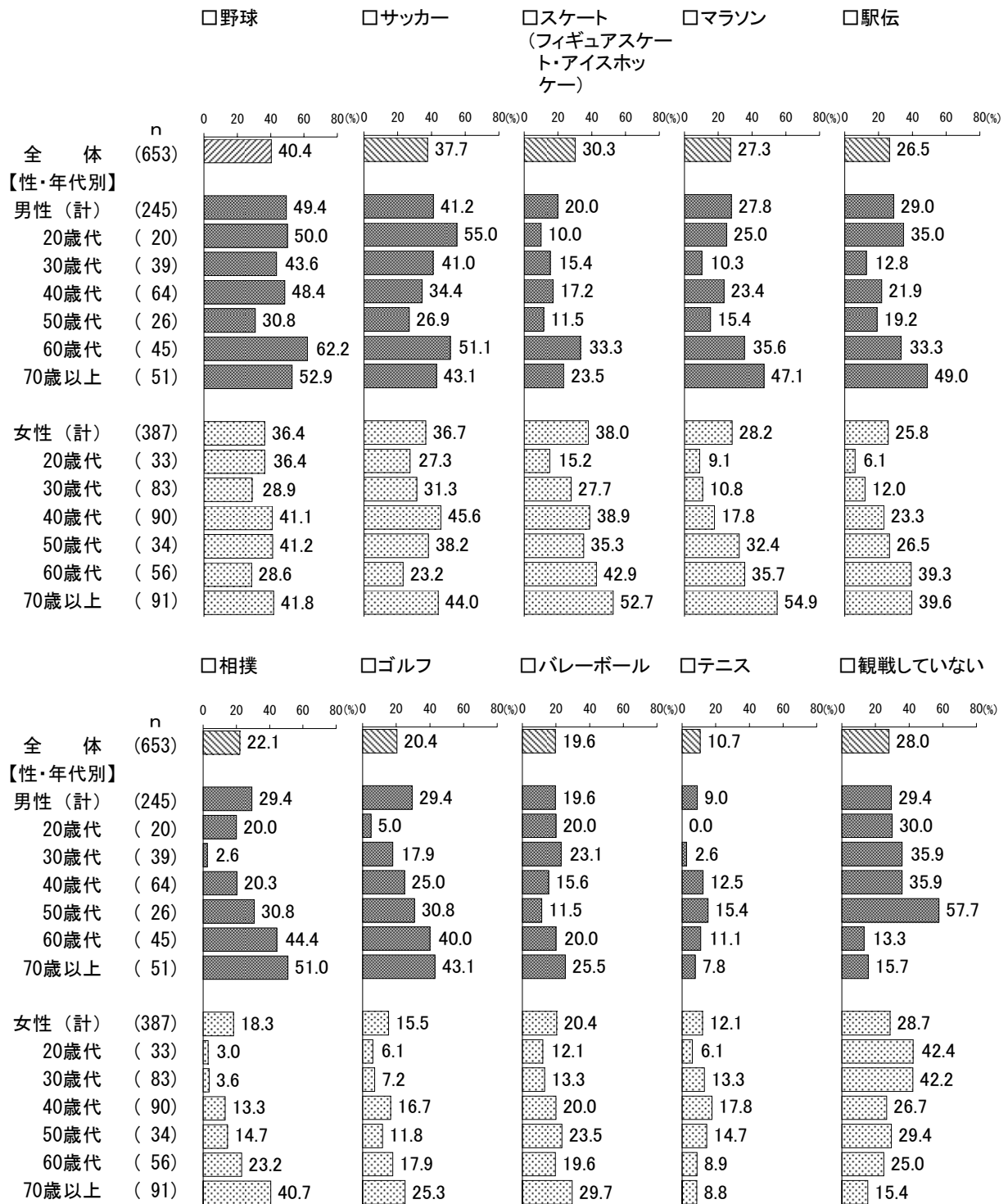
問46 1年間でどの種目のスポーツを観戦しましたか。(〇はいくつでも)

図9-4-1



1年間でどの種目のスポーツを観戦したか聞いたところ、「野球」(40.4%)が4割で最も高く、次いで「サッカー」(37.7%)、「スケート(フィギュアスケート・アイスホッケー)」(30.3%)、「マラソン」(27.3%)などと続いている。一方、「観戦していない」(28.0%)は3割近くとなっている。(図9-4-1)

図9-4-2 1年間に観戦したスポーツ（性・年代別）（上位9項目+「観戦していない」）



性別でみると、「スケート（フィギュアスケート・アイスホッケー）」は女性（38.0%）が男性（20.0%）より18.0ポイント高くなっている。一方、「ゴルフ」は男性（29.4%）が女性（15.5%）より13.9ポイント高くなっている。

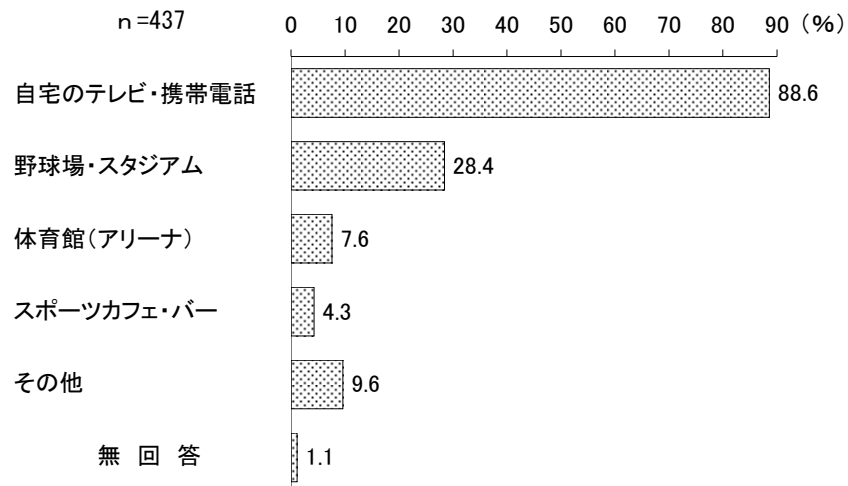
性・年代別でみると、「野球」は男性60歳代（62.2%）で6割を超えて高くなっている。また、「サッカー」は男性20歳代（55.0%）で5割半ばと高く、「マラソン」は女性70歳以上（54.9%）で5割半ばと高くなっている。（図9-4-2）

## (5) スポーツ観戦をした場所

◇「自宅のテレビ・携帯電話」が9割近く

(問46で1年間に何らかのスポーツ観戦をしたとお答えの方に)  
問46-1 どこでスポーツ観戦をしましたか。(〇はいくつでも)

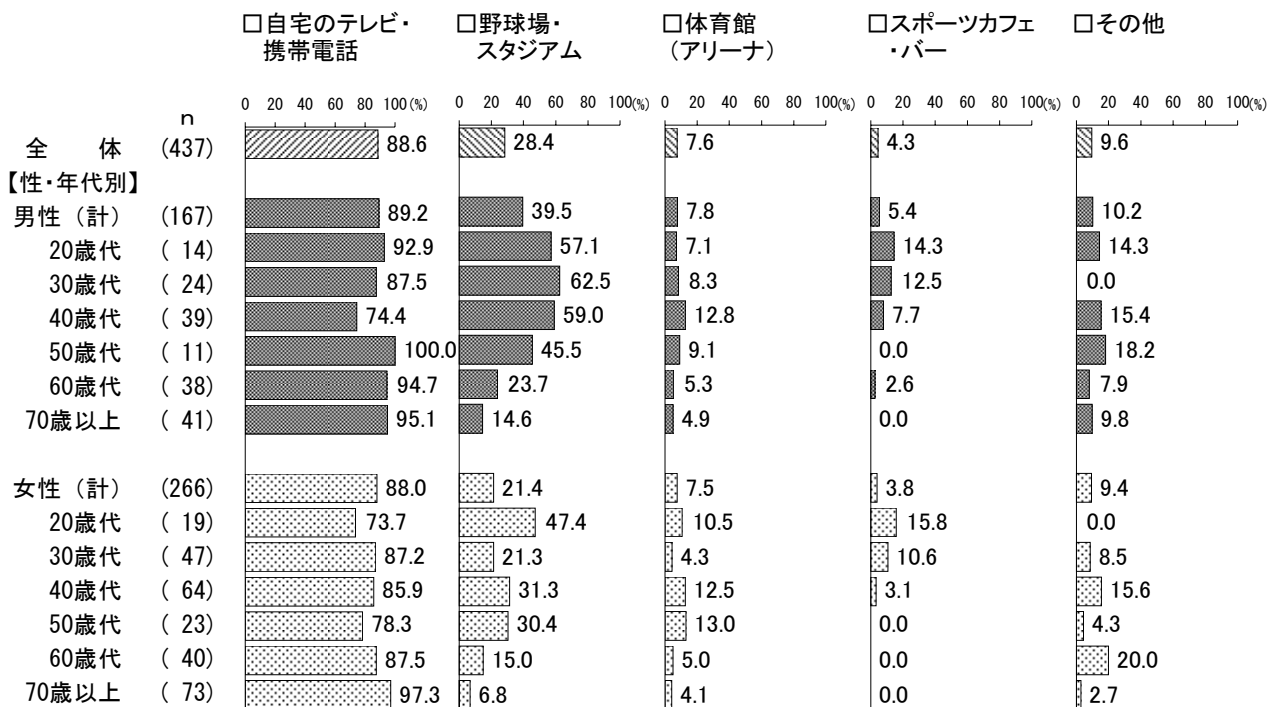
図9-5-1



1年間に何らかのスポーツ観戦をした人に、どこで観戦したか聞いたところ、「自宅のテレビ・携帯電話」(88.6%)が9割近くで最も高く、次いで「野球場・スタジアム」(28.4%)が3割近く、「体育館(アリーナ)」(7.6%)、「スポーツカフェ・バー」(4.3%)などと続いている。

(図9-5-1)

図9-5-2 スポーツ観戦をした場所（性・年代別）



性別でみると、「野球場・スタジアム」は男性（39.5%）が女性（21.4%）より18.1ポイント高くなっている。

性・年代別でみると、「野球場・スタジアム」は男性30歳代（62.5%）で6割を超えて高く、女性では20歳代（47.4%）で5割近くと高くなっている。（図9-5-2）

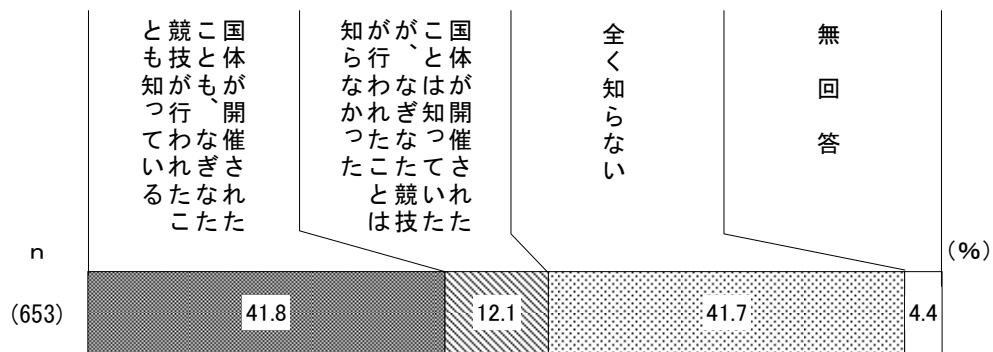
## 10. 第68回国民体育大会開催

### (1) 国体が開催され、港区でなぎなた競技が実施されたことの認知状況

◇「国体が開催されたことも、なぎなた競技が行われたことも知っている」は4割を超える

問47 9月28日から10月8日まで東京で国民体育大会が開催され、9月29日から10月1日に港区はなぎなた競技を実施したことを知っていますか。(○は1つ)

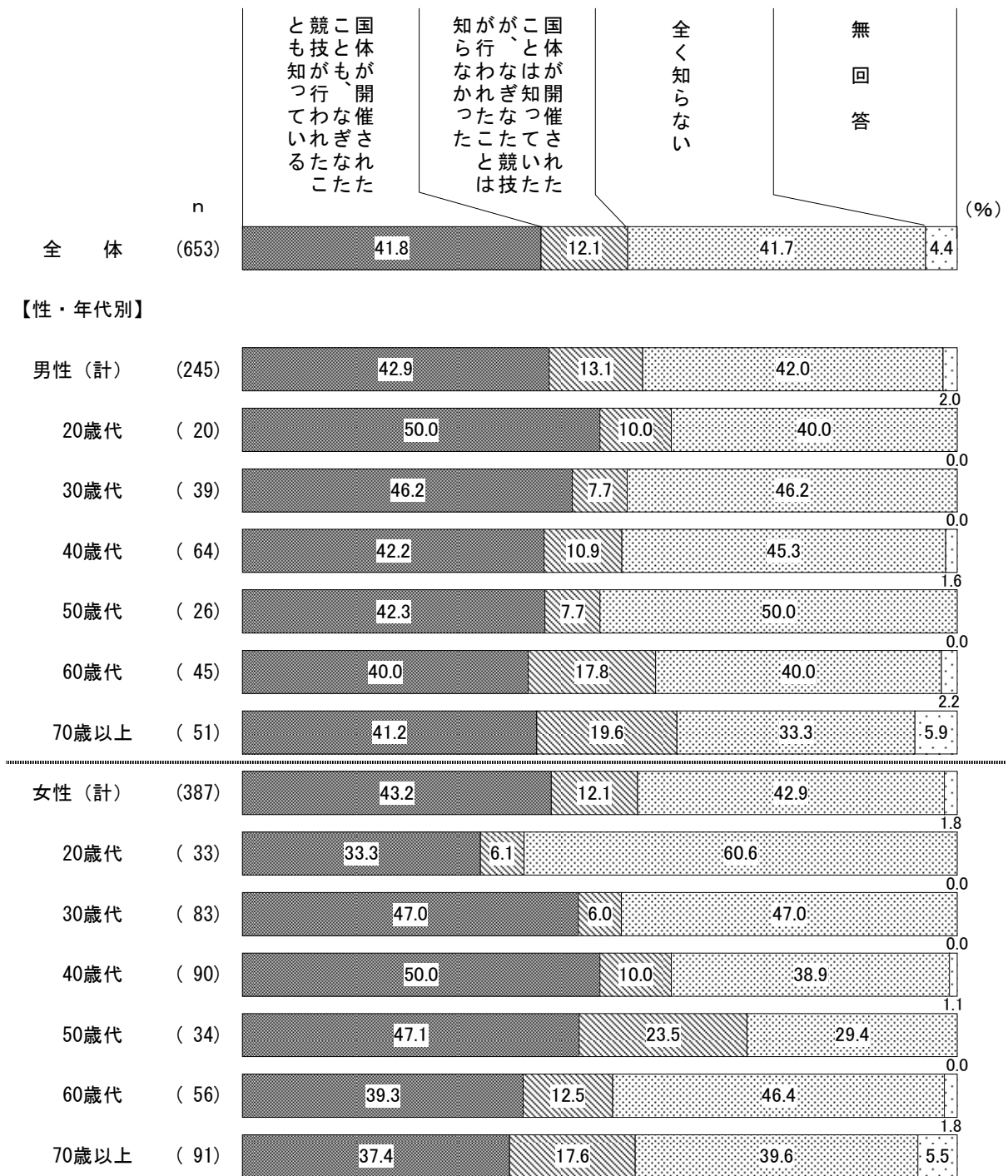
図10-1-1



東京で国民体育大会が開催され、港区ではなぎなた競技が実施されたことを知っているか聞いたところ、「国体が開催されたことも、なぎなた競技が行われたことも知っている」(41.8%)が4割を超え、「国体が開催されたことは知っていたが、なぎなた競技が行われたことは知らなかった」(12.1%)が1割を超えている。一方、「全く知らない」(41.7%)は4割を超えている。

(図10-1-1)

図 10-1-2 国体が開催され、港区でなぎなた競技が実施されたことの認知状況（性・年代別）



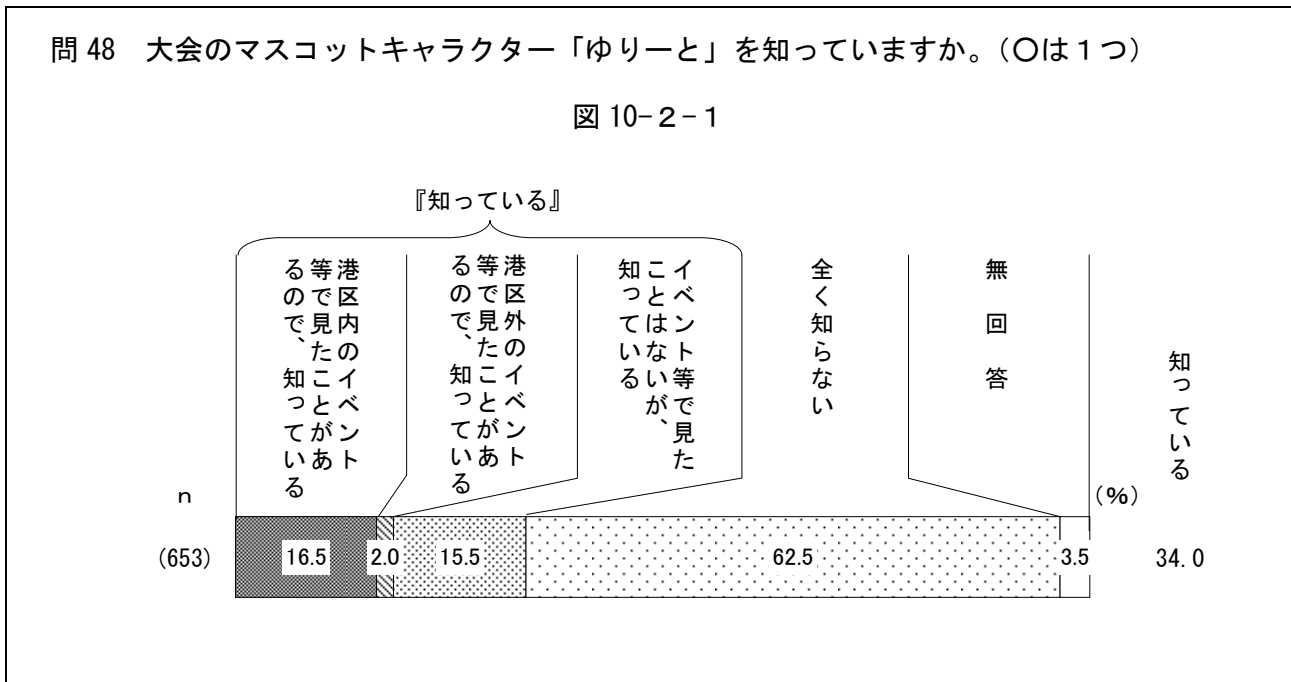
性別でみると、男女間で大きな違いはみられない。

性・年代別でみると、「国体が開催されたことも、なぎなた競技が行われたことも知っている」は男性20歳代と女性40歳代（ともに50.0%）で5割と高くなっている。また、「国体が開催されたことは知っていたが、なぎなた競技が行われたことは知らなかった」は女性50歳代（23.5%）で2割を超えて高く、「全く知らない」は女性20歳代（60.6%）で約6割と高くなっている。

(図 10-1-2)

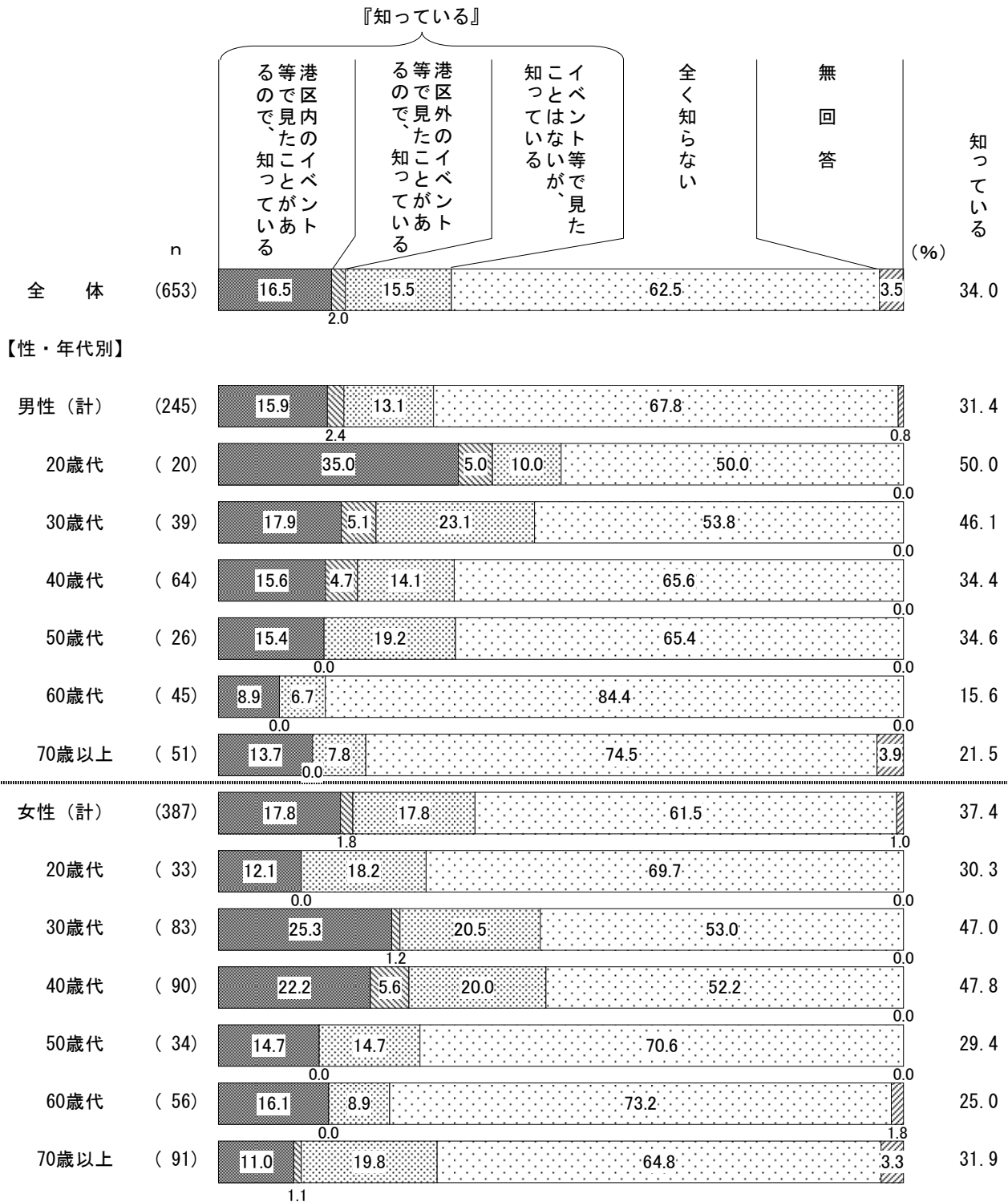
(2) 「ゆりーと」の認知状況

◇『知っている』が3割半ば



大会のマスコットキャラクター「ゆりーと」を知っているか聞いたところ、「港区内のイベント等で見たことがあるので、知っている」(16.5%)と「港区外のイベント等で見たことがあるので、知っている」(2.0%)と「イベント等で見たことはないが、知っている」(15.5%)を合わせた『知っている』(34.0%)は3割半ばとなっている。一方、「全く知らない」(62.5%)が6割を超えている。(図 10-2-1)

図 10-2-2 「ゆりーと」の認知状況（性・年代別）



性別で見ると、『知っている』は女性（37.4%）が男性（31.4%）より 6.0 ポイント高くなっている。

性・年代別で見ると、「港区内のイベント等で見たことがあるので、知っている」は男性 20 歳代（35.0%）で 3 割半ばと高くなっている。一方、「全く知らない」は男性 60 歳代（84.4%）で 8 割半ばと高くなっている。（図 10-2-2）



## 付録① 調査票



# 第29回 港区民世論調査

平成25年11月  
港 区

## 【記入にあたってのお願い】

- 1 回答は、必ずご本人がご記入くださるようお願いいたします。
- 2 回答には、濃いえんぴつか、黒または青のボールペン・万年筆をお使いください。
- 3 回答方法は、あらかじめ設けてある選択肢の中から、あてはまるものを選び、番号に○印をつけていただくものと番号を□に記入していただくものがあります。なお、「その他（ ）」を選ばれた場合は、（ ）内にその内容を具体的にご記入ください。
- 4 該当する方だけにお答えいただく質問もありますが、その場合は矢印や説明文に従ってお答えください。
- 5 記入した調査票は、同封の返信用封筒へ入れて、**平成25年12月13日（金）まで**にご投函ください。

お忙しいところ恐縮ですが、ご協力をお願いします。

【お問い合わせ】 港区 企画経営部 区長室

〒105-8511 港区芝公園1-5-25

☎ 3578-2050～2052

## <定住意向について>

問1 あなたは、港区に住んで何年になりますか。（○は1つ）

- |           |                     |
|-----------|---------------------|
| 1 3年未満    | 4 10～20年未満          |
| 2 3～5年未満  | 5 引っ越してきてから20年以上    |
| 3 5～10年未満 | 6 生まれてからずっと港区に住んでいる |

問2 あなたは、これからも港区に住み続けたいと思いますか。（○は1つ）

- |                            |              |
|----------------------------|--------------|
| 1 ずっと住み続けていたい              |              |
| 2 当分は住んでいたい                |              |
| 3 しばらくは住むつもりだが将来は区外に転居したい  | -----        |
| 4 近いうちに区外に転居したいが、具体的な計画はない | -----> 問2-1へ |
| 5 近いうちに区外に転居する予定である        | -----        |
| 6 わからない                    |              |

(問2で「3」か「4」か「5」とお答えの方に)

問2-1 あなたが区外に転居したい、または転居する理由は何ですか。(〇はいくつでも)

- |                      |                        |
|----------------------|------------------------|
| 1 自分や家族の就職・転職・転勤のため  | 8 商店がないなど日常生活の便が悪いため   |
| 2 商売が不振のため           | 9 地域のコミュニティが希薄で住みにくいため |
| 3 地代・家賃の負担が大きいため     | 10 子どもの教育環境が悪いため       |
| 4 固定資産税・相続税の負担が大きいため | 11 立ち退きを迫られているため       |
| 5 住宅が狭いため            | 12 結婚など家族関係の変化のため      |
| 6 日照・騒音などの環境が悪いため    | 13 その他 ( )             |
| 7 治安上安心して暮らせないため     |                        |

<区政全般について>

問3 あなたは、港区政に関心がありますか。(〇は1つ)

- |           |            |         |
|-----------|------------|---------|
| 1 関心がある   | 3 あまり関心がない | 5 わからない |
| 2 まあ関心がある | 4 関心がない    |         |

問4 あなたは、港区長の名前を知っていますか。(〇は1つ)

- |         |        |
|---------|--------|
| 1 知っている | 2 知らない |
|---------|--------|

問5 あなたは区の行政サービスや手続きの方法を知りたいとき、どのように情報を入手しますか。  
(〇はいくつでも)

- |   |
|---|
| 1 区役所に行く  |
| 2 総合支所に行く   |
| 3 区の公式ホームページ(日本語・英語・ハングル・中国語)を見る                        |
| 4 区役所に電話をかける  |
| 5 コールセンター(みなとコール)に電話をかける                                |
| 6 広報紙「広報みなと」・「ミナトマンスリー(英字広報紙)」を見る                       |
| 7 総合支所の地域情報誌を見る   |
| 8 「暮らしのガイド(日本語版・英語版・ハングル版・中国語版)」を見る                     |
| 9 家族・知人・町会・自治会等に聞く                                      |
| 10 広報番組(「ケーブルテレビ」又は「区公式ホームページから視聴)」を見る                  |
| 11 FM広報番組「MINATO VOICE(インターFMで日本語・英語・ハングル・中国語により放送)」を聞く |
| 12 その他 ( )  |
| 13 わからない  |
| 14 特になし   |

問6 区では、「広報みなと」や「区公式ホームページ」をはじめ、さまざまな方法で区政に関する情報をお伝えしています。区から必要かつ十分な情報が的確に提供されていると思いますか。

(○は1つ)

- |                  |               |
|------------------|---------------|
| 1 的確に提供されている     | 4 的確に提供されていない |
| 2 まあ的確に提供されている   | 5 わからない       |
| 3 あまり的確に提供されていない |               |

問7 区では、区のサービス内容や施設案内、催し情報などの問い合わせに「みなとコール（コールセンター）」が夜間や休日でも対応しています。あなたは、この「みなとコール（コールセンター）」を知っていますか。(○は1つ)

- |                    |        |
|--------------------|--------|
| 1 知っている（利用したことがある） | 3 知らない |
| 2 知っているが利用したことはない  |        |

問8 区では、区政に対する区民の皆さまのご意見やご要望、苦情等をお伺いする「区民の声センター」を平成24年4月に設置しました。あなたは「区民の声センター」を知っていますか。

(○は1つ)

- |                    |        |
|--------------------|--------|
| 1 知っている（利用したことがある） | 3 知らない |
| 2 知っているが利用したことはない  |        |

問9 区では、平成24年度から区民の皆さまからいただいたご意見やご要望、苦情等やそれに対する区の回答や対応、考え方等の要旨を区公式ホームページ等で公表しています。あなたはこのことを知っていますか。(○は1つ)

- |                        |        |
|------------------------|--------|
| 1 知っている（公表の内容を見たことがある） | 3 知らない |
| 2 知っているが公表の内容は見たことがない  |        |

### <区基本計画について>

問10 現行の港区基本計画の終了年度である平成26年度に新たな港区基本計画（平成27年度から平成32年度）が策定されることを知っていますか。(○は1つ)

- |         |        |
|---------|--------|
| 1 知っている | 2 知らない |
|---------|--------|

問11 平成26年度の新たな港区基本計画の策定に際して、区民参画手続により区民の意見等を聴取し、それらを基本計画に反映させる取り組みとして「みなとタウンフォーラム」が設置されていることを知っていますか。(○は1つ)

- |         |        |
|---------|--------|
| 1 知っている | 2 知らない |
|---------|--------|

問12 港区基本計画は、6つの基本政策に分かれており、さらに基本政策の下に27の政策で構成されています。以下の27の政策について、現在の区の実況が十分と感じるかどうかお答えください。(〇はそれぞれ1つずつ)

<p style="text-align: center;">＜基本政策 1＞ 都心の活力と安全・安心・快適な暮らしを支えるまちをつくる (街づくり・環境)</p>	十分である	まあ十分である	やや不十分である	不十分である	わからない
回答例 ⇒	①	2	3	4	5
(1) 多様な人びとがいきいきと暮らせる都市ルールを確立する	1	2	3	4	5
(2) 魅力的な都心生活の舞台をつくる	1	2	3	4	5
(3) 世界に開かれた先駆的で活力あるまちの基盤を整備する	1	2	3	4	5
(4) 安全で安心して暮らせる都心をつくる	1	2	3	4	5
(5) 住民、事業者、行政の多層的なパートナーシップでまちをつくる	1	2	3	4	5

<p style="text-align: center;">＜基本政策 2＞ 環境にやさしい都心をみなで考えつくる(街づくり・環境)</p>	十分である	まあ十分である	やや不十分である	不十分である	わからない
回答例 ⇒	①	2	3	4	5
(6) 循環型社会の構築による活力ある都心づくりを進める	1	2	3	4	5
(7) 緑や水辺を保全・創造し、人や生物にやさしい都心環境をつくる	1	2	3	4	5
(8) 環境負荷の少ない都心づくりを進める	1	2	3	4	5
(9) 環境に対する意識を高め行動する	1	2	3	4	5

<p style="text-align: center;">＜基本政策 3＞ 地域の課題を自ら解決できるコミュニティをつくる (コミュニティ・産業)</p>	十分である	まあ十分である	やや不十分である	不十分である	わからない
回答例 ⇒	①	2	3	4	5
(10) まちづくりを進めるコミュニティを形成する	1	2	3	4	5
(11) 多様なコミュニティの構築を支援する	1	2	3	4	5
(12) コミュニティ活動のための多様な場と機会を確保する	1	2	3	4	5
(13) コミュニティの形成を進める人材や組織の育成を支援する	1	2	3	4	5
(14) 地域活動情報を共有化する	1	2	3	4	5

<p style="text-align: center;">＜基本政策４＞ 港区からブランド性ある産業・文化を発信する (コミュニティ・産業)</p>	十分である	まあ十分である	やや不十分である	不十分である	わからない
回答例 ⇒	①	2	3	4	5
(15) 世界をリードする産業が活躍する場をつくる	1	2	3	4	5
(16) ベンチャー企業やコミュニティ・ビジネスを支援する	1	2	3	4	5
(17) 港区の特性を生かした個性ある商業集積の形成を支援する	1	2	3	4	5
(18) アーバンツーリズム(都市観光)の展開を支援する	1	2	3	4	5
(19) 世界に発信できる国際性豊かな文化活動を支援する	1	2	3	4	5

<p style="text-align: center;">＜基本政策５＞ 明日の港区を支える子どもたちを育む(福祉・保健・教育)</p>	十分である	まあ十分である	やや不十分である	不十分である	わからない
回答例 ⇒	①	2	3	4	5
(20) 健やかな子どもの「育ち」を支える環境を整備する	1	2	3	4	5
(21) 子どもの個性、地域の特性を生かす学校教育を実施する	1	2	3	4	5
(22) 就学前児童ケアサービスを総合的に推進する	1	2	3	4	5
(23) 子どもの健康を守る体制をつくる	1	2	3	4	5

<p style="text-align: center;">＜基本政策６＞ 生涯を通じた心ゆたかで健康な都心居住を支援する (福祉・保健・教育)</p>	十分である	まあ十分である	やや不十分である	不十分である	わからない
回答例 ⇒	①	2	3	4	5
(24) 高齢者や障害者等のゆたかで自立した地域での生活を支援する	1	2	3	4	5
(25) 区民が健やかで安全に暮らすことができるよう努める	1	2	3	4	5
(26) 自己実現をめざす区民の多様な学習活動を支援する	1	2	3	4	5
(27) 豊かで多様な文化に包まれた都市を育む	1	2	3	4	5

問13 平成32年には、東京でオリンピック・パラリンピック競技大会が開催されます。そのことも踏まえ、以下の27の政策について、今後、特に重点的に取り組むべきと思うものに順位をつけて5つ選び、番号を下の解答欄に記入してください。

**【基本政策1：都心の活力と安全・安心・快適な暮らしを支えるまちをつくる(街づくり・環境)】**

- 1 多様な人びとがいきいきと暮らせる都市ルールを確立する
- 2 魅力的な都心生活の舞台をつくる
- 3 世界に開かれた先駆的で活力あるまちの基盤を整備する
- 4 安全で安心して暮らせる都心をつくる
- 5 住民、事業者、行政の多層的なパートナーシップでまちをつくる

**【基本政策2：環境にやさしい都心をみなで考えつくる(街づくり・環境)】**

- 6 循環型社会の構築による活力ある都心づくりを進める
- 7 緑や水辺を保全・創造し、人や生物にやさしい都心環境をつくる
- 8 環境負荷の少ない都心づくりを進める
- 9 環境に対する意識を高め行動する

**【基本政策3：地域の課題を自ら解決できるコミュニティをつくる(コミュニティ・産業)】**

- 10 まちづくりを進めるコミュニティを形成する
- 11 多様なコミュニティの構築を支援する
- 12 コミュニティ活動のための多様な場と機会を確保する
- 13 コミュニティの形成を進める人材や組織の育成を支援する
- 14 地域活動情報を共有化する

**【基本政策4：港区からブランド性ある産業・文化を発信する(コミュニティ・産業)】**

- 15 世界をリードする産業が活躍する場をつくる
- 16 ベンチャー企業やコミュニティ・ビジネスを支援する
- 17 港区の特性を生かした個性ある商業集積の形成を支援する
- 18 アーバンツーリズム(都市観光)の展開を支援する
- 19 世界に発信できる国際性豊かな文化活動を支援する

**【基本政策5：明日の港区を支える子どもたちを育む(福祉・保健・教育)】**

- 20 健やかな子どもの「育ち」を支える環境を整備する
- 21 子どもの個性、地域の特性を生かす学校教育を実施する
- 22 就学前児童ケアサービスを総合的に推進する
- 23 子どもの健康を守る体制をつくる

**【基本政策6：生涯を通じた心ゆたかで健康な都心居住を支援する(福祉・保健・教育)】**

- 24 高齢者や障害者等のゆたかで自立した地域での生活を支援する
- 25 区民が健やかで安全に暮らすことができるよう努める
- 26 自己実現をめざす区民の多様な学習活動を支援する
- 27 豊かで多様な文化に包まれた都市を育む

(下の順位の枠に該当する政策の番号(1~27)を記入してください。)

回答欄	第1位	第2位	第3位	第4位	第5位



<区の協働の推進について>

問14 自分の住んでいる地域に愛着がありますか。(○は1つ)

- |                 |                 |
|-----------------|-----------------|
| 1 愛着がある         | 4 どちらかといえば愛着がない |
| 2 どちらかといえば愛着がある | 5 愛着がない         |
| 3 どちらともいえない     |                 |

問15 あなたは、今後、地域社会に役立つ活動をしたと思いますか。(○は1つ)

- |                             |
|-----------------------------|
| 1 すでに活動しており、今後も活動したいと思う     |
| 2 すでに活動しているが、今後は活動しない       |
| 3 今まで活動していなかったが、今後は活動したいと思う |
| 4 今まで活動していなくて、今後も活動したいと思わない |
| 5 わからない                     |

問16 あなたがお住まいの地域では、さまざまな団体による活動やイベントが行われています。過去1年間で、どのような地域活動やイベントに参加していますか。(○はいくつでも)

- |                         |                          |
|-------------------------|--------------------------|
| 1 お祭り                   | 7 健康増進・スポーツ振興・レクリエーション活動 |
| 2 防災・防犯活動               | 8 国際交流活動                 |
| 3 交通安全活動                | 9 商店会振興                  |
| 4 環境改善・環境美化・清掃等の活動      | 10 その他 ( )               |
| 5 高齢者や障害者の支援、介護等の活動     | 11 いずれにも参加していない → 問17へ   |
| 6 子育て・育児支援活動、学校教育に関する活動 |                          |

(問16で「1」～「10」のいずれかをお答えの方に)

問16-1 あなたは、地域活動やイベントに参加したことで、どんなことを得ましたか。

(○はいくつでも)

- |                    |               |
|--------------------|---------------|
| 1 人とのつながりができた      | 5 知識やノウハウがついた |
| 2 地域社会の仕組みや課題がわかった | 6 その他 ( )     |
| 3 地域に愛着が湧いた        | 7 特になし        |
| 4 地域社会に貢献できた       |               |

問17 あなたのお住まいの地域では、日頃、どのような課題があると感じますか。(○はいくつでも)

- |                 |                |
|-----------------|----------------|
| 1 防災・防犯に関すること   | 5 子育て・育児に関すること |
| 2 交通安全に関すること    | 6 学校教育に関すること   |
| 3 環境に関すること      | 7 その他 ( )      |
| 4 高齢者・障害者に関すること | 8 特になし → 問18へ  |



問22 たばこを吸っていますか。(○は1つ)

- |                          |
|--------------------------|
| 1 吸ったこともないし、これからも吸わない    |
| 2 過去には吸っていたが、現在はやめた      |
| 3 現在吸っているが、将来はやめたいと思っている |
| 4 現在吸っており、将来もやめる気はない     |

<栄養と食生活について>

問23 野菜を1日350g程度(例 毎食1皿の野菜料理を3食以上)食べていますか。(○は1つ)

- |              |              |
|--------------|--------------|
| 1 毎日食べる      | 3 週に1~2日は食べる |
| 2 週に3~6日は食べる | 4 食べていない     |

問24 果物を1日100g程度(例 オレンジ1個程度の量)食べていますか。(○は1つ)

- |              |              |
|--------------|--------------|
| 1 毎日食べる      | 3 週に1~2日は食べる |
| 2 週に3~6日は食べる | 4 食べていない     |

問25 食事をするときや料理を選ぶときに、脂肪を摂りすぎないように意識していますか。(○は1つ)

- |             |              |
|-------------|--------------|
| 1 いつも意識している | 3 あまり意識していない |
| 2 時々意識している  | 4 全く意識していない  |

問26 食事をするときや料理を選ぶときに、塩分の摂りすぎを意識していますか。(○は1つ)

- |             |              |
|-------------|--------------|
| 1 いつも意識している | 3 あまり意識していない |
| 2 時々意識している  | 4 全く意識していない  |

問27 外食や昼食(弁当や惣菜を購入)の際は、カロリー・塩分等の栄養成分表示を気にして見えますか。(○は1つ)

- |           |            |
|-----------|------------|
| 1 いつも見ている | 3 あまり見ていない |
| 2 時々見ている  | 4 全く見ていない  |

問28 健康食品(サプリメント)の利用状況についておたずねします。あなたは、健康食品(サプリメント)を利用していますか。(○は1つ)

- |                 |           |
|-----------------|-----------|
| 1 ほとんど毎日利用している  | 5 その他 ( ) |
| 2 週2~3回程度利用している | 6 利用していない |
| 3 週1回程度利用している   | 7 わからない   |
| 4 月1~2回程度利用している |           |
- > 問29へ

(問28で「1」~「5」のいずれかをお答えの方に)

問28-1 利用の際に専門家(医師・薬剤師・栄養士など)に相談していますか。(○は1つ)

- |          |           |
|----------|-----------|
| 1 相談している | 2 相談していない |
|----------|-----------|

＜災害に強い街づくりについて＞

問29 あなたがお住まいの地域では、自然災害についてどのような不安を感じますか。

(〇は3つまで)

- |                                  |            |
|----------------------------------|------------|
| 1 ライフライン（電気・ガス・水道）の寸断            | 8 液状化      |
| 2 地震による建物の倒壊                     | 9 津波       |
| 3 情報網の寸断                         | 10 大雨による浸水 |
| 4 ビルなど高層建築物からの落下物など<br>身近な場所での危険 | 11 崖崩れ     |
| 5 交通網の寸断                         | 12 台風による高潮 |
| 6 安全な場所への避難                      | 13 その他（ )  |
| 7 避難所での避難生活                      | 14 わからない   |
|                                  | 15 特に不安はない |

問30 地震災害に対する行政の取り組みとして、どのような取り組みが重要とお考えですか。

(〇は3つまで)

- |                                |                                  |
|--------------------------------|----------------------------------|
| 1 老朽建築物の倒壊対策                   | 8 地域による防災活動を支援する取り組み             |
| 2 高層建築物の震災対策                   | 9 液状化対策                          |
| 3 地震時の火災発生対策                   | 10 津波対策                          |
| 4 区民の避難の円滑化                    | 11 遠隔地での災害による都市機能の低下に<br>対する取り組み |
| 5 災害時要援護者（自力で逃げられない人）<br>の支援   | 12 崖崩れ対策                         |
| 6 帰宅困難者支援                      | 13 その他（ )                        |
| 7 区民の地震災害に対する意識の向上に<br>向けた取り組み | 14 わからない                         |
|                                | 15 特に必要はない                       |

問31 区では防災対策として、防災自主組織づくりや物資等の備蓄を進めています。高層住宅（6階以上）ごとの防災対策として、最も重要なことは何だと考えますか。（〇は1つ）

- |                                  |  |
|----------------------------------|--|
| 1 高層住宅内での助け合い（自主防災組織づくり）         |  |
| 2 高層住宅内での物資等の備蓄                  |  |
| 3 高層住宅内での災害時行動マニュアルの策定           |  |
| 4 高層住宅内の管理組合等による組織の援助体制の確立（防災計画） |  |
| 5 その他（ )                         |  |
| 6 わからない                          |  |

問32 お住まいの高層住宅では、どのような防災対策の取り組みをされていますか。

(〇はいくつでも)

- |                                  |
|----------------------------------|
| 1 高層住宅内での助け合い（自主防災組織づくり）         |
| 2 高層住宅内での物資等の備蓄                  |
| 3 高層住宅内での災害時行動マニュアルの策定           |
| 4 高層住宅内の管理組合等による組織の援助体制の確立（防災計画） |
| 5 その他（ ）                         |
| 6 わからない                          |
| 7 高層住宅に住んでいない                    |

問33 区では、高層住宅ごとの防災対策として、高層住宅防災組織に対して資機材の助成をしています。この制度を知っていますか。(〇は1つ)

- |                  |        |
|------------------|--------|
| 1 知っている → 問33-1へ | 2 知らない |
|------------------|--------|

(問33で「1 知っている」とお答えの方に)

問33-1 本助成制度の活用についてどのようにお考えですか。(〇は1つ)

- |                      |              |
|----------------------|--------------|
| 1 すでに申請している          | 4 活用するつもりはない |
| 2 防災組織の結成を進めている      | 5 その他（ ）     |
| 3 助成を受けたいが、対象から外れていた |              |

問34 区では、高層住宅ごとの防災対策として、防災アドバイザーを派遣する助成をしています。この制度を知っていますか。(〇は1つ)

- |                  |        |
|------------------|--------|
| 1 知っている → 問34-1へ | 2 知らない |
|------------------|--------|

(問34で「1 知っている」とお答えの方に)

問34-1 本助成制度の活用についてどのようにお考えですか。(〇は1つ)

- |                    |                      |
|--------------------|----------------------|
| 1 活用し対策は完了した       | 4 制度を活用せず、独自に対策を完了した |
| 2 活用したことがある（継続中含む） | 5 その他（ ）             |
| 3 活用を考えている         |                      |

問35 災害発生時、避難行動で支援が必要な人(災害時要援護者)の安否を確認する制度があります。この制度を知っていますか。(〇は1つ)

- |                    |                     |
|--------------------|---------------------|
| 1 すでに登録している        | 4 知らなかったが、登録したいと考える |
| 2 知っているが登録する意思はない  | 5 知らなかったし、今後も登録はしない |
| 3 これから登録をしようと考えている |                     |

問36 災害発生時、避難行動で支援が必要な人（災害時要援護者）が、安全に安心して避難行動をするために最も必要なことは何だと考えますか。（○は1つ）

- |                         |                        |
|-------------------------|------------------------|
| 1 災害時要援護者名簿への登録         | 4 避難をしないで済むような、自宅の防災対策 |
| 2 日常的な地域（町会・民生委員など）の見守り | 5 その他（ ）               |
| 3 災害時の行動マニュアルの周知        | 6 わからない                |

問37 東日本大震災では、交通機関が不通になり、外出先や勤務先から自宅に帰ることが出来ない「帰宅困難者」が多数いました。現在、区では帰宅困難者対策をすすめています。帰宅困難者への対策として、どのような対策を望みますか。（○は2つまで）

- |                                      |  |
|--------------------------------------|--|
| 1 一時受入場所の確保                          |  |
| 2 民間事業者へ一時受入場所の提供を依頼する際に、物資等の備蓄を助成する |  |
| 3 事業所従業員等の一斉帰宅抑制の徹底                  |  |
| 4 帰宅困難者対策を推進している民間事業者へ情報伝達ツールの提供     |  |
| 5 国・都が区に任せず、主体的に対策を推進すること            |  |
| 6 その他（ ）                             |  |
| 7 わからない                              |  |

問38 何らかの災害により、あなたが「帰宅困難者」になった場合、まず何をしますか。

（○は2つまで）

- |                   |                 |
|-------------------|-----------------|
| 1 自分自身の安全の確保      | 5 インターネット等で情報収集 |
| 2 家族・知人への連絡       | 6 公共機関に出向き情報収集  |
| 3 休息場所（一時受入場所）の確保 | 7 その他（ ）        |
| 4 食料など物資の確保       | 8 わからない         |

問39 企業は、災害発生時や災害発生に備えて、日ごろからどのような活動を行うべきとお考えですか。（○は2つまで）

- |                             |  |
|-----------------------------|--|
| 1 帰宅困難者に対する一時受入場所の提供や物資等の備蓄 |  |
| 2 従業員等の一斉帰宅抑制の徹底            |  |
| 3 耐震化、水害対策など建物の防災対策         |  |
| 4 近隣の事業者同士が協力して防災対策を整えること   |  |
| 5 周辺地域の町会・自治会等との連携          |  |
| 6 その他（ ）                    |  |
| 7 わからない                     |  |

問40 企業は、災害発生時や災害発生に備えて、日ごろから地域のために、どのような活動を行うべきとお考えですか。（○は2つまで）

- |                          |            |
|--------------------------|------------|
| 1 地域住民の避難場所等としての提供       | 5 休業日の防災対策 |
| 2 周辺住民のための物資の備蓄          | 6 その他（ ）   |
| 3 自家発電による余剰電力を地域へ提供      | 7 わからない    |
| 4 地域防災訓練へ参加するなど、地域活動への参加 |            |

問41 災害発生時の情報収集手段として、どの方法が有効だと思いますか。(〇はいくつでも)

1 防災行政無線	7 インターネット (港区公式ホームページ)
2 登録型メール配信サービス	8 インターネット (ツイッター等のSNS)
3 エリアメール	9 インターネット
4 テレビ (地上波)	(具体的に )
5 テレビ (ケーブルテレビ)	10 区設掲示板への貼紙
6 ラジオ	11 青色パトロールカーによる広報

問42 災害時に特に区から配信してほしい情報は、次のうちどれですか。(〇は3つまで)

1 災害に関する情報 (震度、震源地等)	10 水や食料の配給場所に関する情報
2 区内の被害状況	11 ライフライン復旧情報
3 避難の方法等に関する情報	12 医療に関する情報
4 二次災害に関する情報 (火災延焼等)	13 生活関連情報
5 区有施設利用者に関する情報	14 教育関連情報
6 避難所の開設状況に関する情報	15 行政施策情報
7 安否が確認された被災者の情報	16 相談窓口情報
8 行政の災害対応情報	17 ボランティア情報
9 道路交通情報及び交通機関情報	

### <生活安全について>

問43 普段、自分自身を脅かすのではないかと不安を感じることはありますか。(〇はいくつでも)

1 路上や空き地にゴミが散乱している	7 客引きが多発している
2 公園のトイレ等に落書きがされている	8 暴力団事務所が近くにある
3 自転車・バイクが放置されている	9 地域の住民の連帯感が薄い
4 若者が集団でたむろしている	10 近所付き合いがほとんどない
5 見知らぬ人に声をかけられる	11 その他 ( )
6 違法に貼られたビラ・広告が多い	12 特にない

問44 学びたいあるいは知りたい知識はありますか。(〇はいくつでも)

1 護身術等の不審者対策	7 暴力団排除対策
2 自宅等の侵入犯罪対策	8 インターネット犯罪被害防止対策
3 ひったくり被害防止対策	9 薬物乱用防止対策
4 車上ねらい被害防止対策	10 街中の防犯上の危険箇所について
5 自転車・オートバイ盗難対策	11 その他 ( )
6 振り込め詐欺被害防止対策	12 特にない

<スポーツについて>

問45 1年間で行った運動やスポーツは何ですか。(〇はいくつでも)

1 野球	7 体操・ラジオ体操	13 卓球
2 ウォーキング	8 ジョギング	14 その他
3 水泳	9 ボウリング	( )
4 筋力トレーニング	10 ヨガ・太極拳	15 運動やスポーツはしなかった
5 自転車・サイクリング	11 登山・ハイキング	┆-----▶ 問46へ
6 ゴルフ	12 サッカー	

(問45で「1」～「14」のいずれかをお答えの方に)

問45-1 運動やスポーツを行った日数を全て合わせると、1年間にどの程度になりますか。

(〇は1つ)

1 週3日以上(年151日以上)	4 3ヶ月に1～2日(年4日～11日)
2 週1～2日(年51日～150日)	5 年1～3日
3 月1～3日(年12日～50日)	6 わからない

(問45で「1」～「14」のいずれかをお答えの方に)

問45-2 どこでスポーツを行っていますか。(〇はいくつでも)

1 区立スポーツセンター	5 広場・公園
2 区立運動場(野球場・テニスコート)	6 道路・歩道
3 学校の体育館や校庭	7 自宅
4 民間のスポーツジム・フィットネスクラブ	8 その他( )

問46 1年間でどの種目のスポーツを観戦しましたか。(〇はいくつでも)

1 野球	5 バレーボール	10 ゴルフ
2 サッカー	6 ラグビー	11 相撲
3 スケート(フィギュアスケート・アイスホッケー)	7 バasketボール	12 その他
4 マラソン	8 テニス	( )
	9 駅伝	13 観戦していない → 問47へ

(問46で「1」～「12」のいずれかをお答えの方に)

問46-1 どこでスポーツ観戦をしましたか。(〇はいくつでも)

1 野球場・スタジアム	3 自宅のテレビ・携帯電話	5 その他
2 体育館(アリーナ)	4 スポーツカフェ・バー	( )



<第68回国民体育大会開催について>

問47 9月28日から10月8日まで東京で国民体育大会が開催され、9月29日から10月1日に港区はなぎなた競技を実施したことを知っていますか。(○は1つ)

- |  |
|--|
| 1 国体が開催されたことも、なぎなた競技が行われたことも知っている        |
| 2 国体が開催されたことは知っていたが、なぎなた競技が行われたことは知らなかった |
| 3 全く知らない                                 |

問48 大会のマスコットキャラクター「ゆりーと」を知っていますか。(○は1つ)

- |                             |
|-----------------------------|
| 1 港区内のイベント等で見たことがあるので、知っている |
| 2 港区外のイベント等で見たことがあるので、知っている |
| 3 イベント等で見たことはないが、知っている      |
| 4 全く知らない                    |



<あなたご自身について>

問49 最後に、お答えいただいた「あなた」ご自身のことについておたずねします。これまでお答えいただいたことを統計的に分析するのに必要なものですので、ぜひご記入ください。

(F1) あなたの性別は。

- |      |      |
|------|------|
| 1 男性 | 2 女性 |
|------|------|

(F2) あなたの年齢(満年齢)は。(○は1つ)

- |          |          |           |
|----------|----------|-----------|
| 1 20～24歳 | 5 40～44歳 | 9 60～64歳  |
| 2 25～29歳 | 6 45～49歳 | 10 65～69歳 |
| 3 30～34歳 | 7 50～54歳 | 11 70歳以上  |
| 4 35～39歳 | 8 55～59歳 |           |

(F3) あなたは、現在どのような住宅にお住まいですか。(○は1つ)

- |                   |                   |
|-------------------|-------------------|
| 1 持家(一戸建)         | 6 UR(旧公団)・公社の賃貸住宅 |
| 2 持家(マンション)       | 7 社宅・公務員宿舎        |
| 3 借家(一戸建)         | 8 寮・寄宿舍・住み込み・間借り  |
| 4 民間の賃貸マンション・アパート | 9 その他( )          |
| 5 都営住宅・区営住宅・区立住宅  |                   |

(F4) あなたのご職業は次のどれにあたりますか。(○は1つ)

- |                 |          |
|-----------------|----------|
| 1 自営業主・家族従業     | 5 学生     |
| 2 会社員・団体職員・公務員  | 6 無職     |
| 3 アルバイト・パートタイマー | 7 その他( ) |
| 4 家事専業          |          |

(F5) あなたのお住まいはどの地区ですか。(○は1つ)

地 区	町 丁 目
1 新橋	東新橋、新橋、西新橋
2 虎ノ門・愛宕	虎ノ門、愛宕
3 浜松町・芝公園	浜松町、芝大門、芝公園、海岸1丁目
4 芝	芝
5 三田	三田1～3丁目
6 東麻布・麻布台・六本木	麻布台、東麻布、麻布永坂町、麻布狸穴町、六本木1～4丁目
7 麻布十番・元麻布・六本木	麻布十番、元麻布、六本木5～7丁目
8 南麻布	南麻布
9 西麻布	西麻布
10 赤坂	元赤坂、赤坂
11 青山	南青山1～2丁目、北青山1～2丁目
12 南青山	南青山3～7丁目、北青山3丁目
13 三田・高輪	三田4～5丁目、高輪1～2丁目
14 高輪	高輪3～4丁目
15 白金	白金
16 白金台	白金台
17 芝浦・海岸	芝浦、海岸2～3丁目
18 港南	港南
19 台場	台場

最後に、港区の区政について、ご意見やご要望がありましたら、ご自由にご記入ください。

.....

.....

.....

.....

.....

.....

.....

.....

ご協力いただきありがとうございました。

ご記入いただきました調査票は、同封の返信用封筒に入れて、12月13日（金）までにご返送ください。

この調査の結果は概要版としてとりまとめ、区公式ホームページにも掲載いたします。

ご協力をいただきました皆様には、別途、送らせていただきます。ご希望の方は、同封の「概要版 送付依頼」はがきにご住所とお名前をご記入の上、1月24日（金）までにご投函ください。

---

---

# The 29<sup>th</sup> Minato City Public Opinion Poll

---

---

November 2013  
Minato City

[Instructions]

- 1 Please answer the questions by yourself.
- 2 Use a dark pencil or ballpoint pen (blue/black) to answer.
- 3 To answer the questions, either select the appropriate answer from the list by circling the number or by writing the number in the space provided. Please give specific details in the space provided if you choose "Other."
- 4 There are the questions for only those who are applicable. In that case, please follow the arrow or explanatory sentences, and answer.
- 5 Please send your completed survey via the included return envelope **by Friday, December 13, 2013.**

Thank you for your time.

Inquiries: Planning and Management Department, Office of the Mayor, Minato City

1-5-25 Shibakoen, Minato-ku 105-8511

Tel: 3578-2050~2052

## <Intention of Permanent Residence>

Q1 How long have you lived in Minato City? (Choose one)

- |                            |  |
|----------------------------|--|
| 1 Less than 3 years.       | 4 10 to less than 20 years.                    |
| 2 3 to less than 5 years.  | 5 More than 20 years.                          |
| 3 5 to less than 10 years. | 6 I have been in Minato City since I was born. |

Q2 How long would you like to keep living in Minato City? (Choose one)

- |  |                   |
|--|-------------------|
| 1 For a long time.   |                   |
| 2 For a while.   |                   |
| 3 For a short while. I hope to move in the future.               |                   |
| 4 I hope to move soon, but have not made any concrete plans yet. | -----> Go to Q2-1 |
| 5 I plan to move in the near future.                             | ----->            |
| 6 Don't know.  |                   |

(Those who chose 3, 4 or 5 for Q2)

Q2-1 What is the reason you would like to move out from Minato City? (Choose all that apply)

- |    |  |
|----|--|
| 1  | Employment/ change of job/ transfer of either yourself or your family. |
| 2  | Stagnant business.   |
| 3  | Cost of rent too expensive.  |
| 4  | Heavy burden of real estate tax/ inheritance tax.                      |
| 5  | Living space too small.  |
| 6  | Unpleasant environment. (insufficient sunlight, noise, etc.)           |
| 7  | Do not feel safe.  |
| 8  | Inconvenience of everyday life owing to the shortage of retail stores. |
| 9  | Lack of communication with the neighbors, making it hard to live.      |
| 10 | Bad educational environment for children.                              |
| 11 | Evicted from land/ home.   |
| 12 | Change of family conditions. (marriage, etc.)                          |
| 13 | Other ( )  |

<City Government in General>

Q3 How concerned are you about the public administration of Minato City? (Choose one)

- |   |                |   |                  |   |            |
|---|----------------|---|------------------|---|------------|
| 1 | Very concerned | 3 | Not so concerned | 5 | Don't know |
| 2 | Concerned      | 4 | Unconcerned      |   |            |

Q4 Do you know the name of the mayor of Minato City? (Choose one)

- |   |     |   |    |
|---|-----|---|----|
| 1 | Yes | 2 | No |
|---|-----|---|----|

Q5 What are the sources of your information on the City's services? (Choose all that apply)

- |    |  |
|----|--|
| 1  | Minato City Hall.  |
| 2  | Regional City Office. (branch office)  |
| 3  | Minato City Website. (in Japanese, English, Korean, or Chinese)  |
| 4  | Minato City Hall. (telephone)  |
| 5  | Telephone information service "Minato Call."   |
| 6  | Koho "Minato," Newsletter "Minato Monthly."  |
| 7  | Community information papers distributed at Regional City Offices.   |
| 8  | Guide book "Guide to Minato Living". (in Japanese, English, Korean, or Chinese)                              |
| 9  | Family, friends, town associations and community associations, etc.  |
| 10 | Publicity program "Cable television" or "Minato City Website."   |
| 11 | FM information program, "Minato Voice." (broadcasted via Inter FM, in Japanese, English, Korean, or Chinese) |
| 12 | Other ( )  |
| 13 | Don't know.  |
| 14 | Nothing in particular.   |

Q6 We have been providing citizens with information about City administration through various means such as the “Minato Monthly” and the “Minato City Website (homepage).” Do you think Minato City is providing citizens with necessary and sufficient information?

(Choose one)

- |  |   |
|--|---|
| 1 The information is very properly provided.       | 4 The information is not properly provided. |
| 2 The information is relatively properly provided. | 5 Don't know.                               |
| 3 The information is not so properly provided.     |   |

Q7 The City has established a telephone information service center ‘Minato Call’ to handle inquiries about public services, facilities and events. It is useable even in the evenings and on weekends. Are you aware of this new service? (Choose one)

- |  |      |
|--|------|
| 1 Yes, and I have called the center.     | 3 No |
| 2 Yes, but I have not called the center. |      |

Q8 The City set up the ‘Center for opinions of local residents’ in April 2012, for asking the residents’ opinions, demands, and grievances. Do you know about the ‘Center for opinions of local residents’? (Choose one)

- |                                  |      |
|----------------------------------|------|
| 1 Yes, I have used it.           | 3 No |
| 2 Yes, but I have never used it. |      |

Q9 Minato City announces its replies, attitudes, and possible solutions to opinions, requests, and grievances from residents on the Minato City Website. Do you know about it? (Choose one)

- |   |      |
|---|------|
| 1 Yes, I have seen an announcement.           | 3 No |
| 2 Yes, but I have never seen an announcement. |      |

#### <The City Basic Plan>

Q10 Do you know that a new basic plan for the coming 6 years (between 2015-2020) will be established in 2014 when the current Minato City Basic Plan comes to an end?

(Choose one)

- |       |      |
|-------|------|
| 1 Yes | 2 No |
|-------|------|

Q11 Do you know ‘Minato-town Forum’ is set up as an effort to hear residents’ opinions through their participation procedure and reflect it in the establishment of a new basic plan?

(Choose one)

- |       |      |
|-------|------|
| 1 Yes | 2 No |
|-------|------|

Q12 The Minato City Basic Plan is divided into 6 basic policies, which consist of 27 policies listed below. As to the 27 policies, please let us know whether you think the current City's efforts are satisfying or not. (Choose one for each question)

	Nothing is left to be desired	Satisfying enough	A little unsatisfying	Unsatisfying	No idea
<p style="text-align: center;">&lt;Basic Policy 1&gt; City planning to support midtown vitality and security, safety and comfortable lifestyles (City planning / Environment)</p>					
Example answer ⇒	<input type="checkbox"/>	2	3	4	5
(1) Establish guidelines which allow a variety of people live actively.	1	2	3	4	5
(2) Create an environment for an attractive urban life.	1	2	3	4	5
(3) Provide a foundation for a pioneering and active city open to the world.	1	2	3	4	5
(4) Create a secure and safe urban city.	1	2	3	4	5
(5) Develop the city via a multilayered partnership between residents, businesses and government administration.	1	2	3	4	5

	Nothing is left to be desired	Satisfying enough	A little unsatisfying	Unsatisfying	No idea
<p style="text-align: center;">&lt;Basic Policy 2&gt; Considering and creating an eco-friendly midtown (City planning / Environment)</p>					
Example answer ⇒	①	2	3	4	5
(6) Promote city planning by constructing a recycle-oriented society.	1	2	3	4	5
(7) Preserve and create greenery and waterfront space so as to promote a people-and-creature-friendly urban environment.	1	2	3	4	5
(8) Promote a city plan which causes less of an environmental burden.	1	2	3	4	5
(9) Raise people's awareness of the environment and take actions.	1	2	3	4	5

	Nothing is left to be desired	Satisfying enough	A little unsatisfying	Unsatisfying	No idea
<Basic Policy 3> Creating a community which can solve local issues by itself (Community / Industry)					
Example answer ⇒	①	2	3	4	5
(10) Form a community which can develop city planning initiatives.	1	2	3	4	5
(11) Support the construction of various communities.	1	2	3	4	5
(12) Secure various places and opportunities for community activities.	1	2	3	4	5
(13) Support the training of people and organizations who promote to form communities.	1	2	3	4	5
(14) Share information on local activities.	1	2	3	4	5

	Nothing is left to be desired	Satisfying enough	A little unsatisfying	Unsatisfying	No idea
<Basic Policy 4> Transmitting brand-oriented industry and culture from Minato City (Community / Industry)					
Example answer ⇒	①	2	3	4	5
(15) Create places where the world's leading industries can work actively.	1	2	3	4	5
(16) Support venture companies and community businesses.	1	2	3	4	5
(17) Support to form unique commercial accumulation utilizing the characteristics of Minato City.	1	2	3	4	5
(18) Support expanding urban tourism.	1	2	3	4	5
(19) Support internationally-minded cultural activities which can be disseminated to the world.	1	2	3	4	5

	Nothing is left to be desired	Satisfying enough	A little unsatisfying	Unsatisfying	No idea
<Basic Policy 5> Bringing up the children who will support the future of Minato City (Welfare / Health / Education)					
Example answer ⇒	①	2	3	4	5
(20) Provide an environment which supports healthy growth of children.	1	2	3	4	5
(21) Carry out school education which makes the most of children's personalities and of local characteristics.	1	2	3	4	5
(22) Promote care services for preschool children collectively.	1	2	3	4	5
(23) Create a system to protect children's health.	1	2	3	4	5

	Nothing is left to be desired	Satisfying enough	A little unsatisfying	Unsatisfying	No idea
<Basic Policy 6> Supporting an urban lifestyle which enables healthy living both physically and mentally over the course of each person's life (Welfare / Health / Education)					
Example answer ⇒	①	2	3	4	5
(24) Support the elderly and disabled to live a comfortable and self-supporting life in the local area.	1	2	3	4	5
(25) Endeavor to make residents healthy and safe.	1	2	3	4	5
(26) Support residents in following self-fulfillment through various training and educational programs.	1	2	3	4	5
(27) Cultivate a city with rich and diversified cultures.	1	2	3	4	5



Q13 Taking into account the Tokyo Olympic and Paralympics Games to be held in 2020, please choose five options that you think should be put emphasis on from among the 27 policies; rank them, and fill in these numbers in the box below.

[Basic Policy 1: City planning to support midtown vitality and security, safety and comfortable lifestyles (City planning / Environment)]

- 1 Establish guidelines which allow a variety of people live actively.
- 2 Create an environment for an attractive urban life.
- 3 Provide a foundation for a pioneering and active city open to the world.
- 4 Create a secure and safe urban city.
- 5 Develop the city via a multilayered partnership between residents, businesses and government administration.

[Basic Policy 2: Considering and creating an eco-friendly midtown (City planning / Environment)]

- 6 Promote city planning by constructing a recycle-oriented society.
- 7 Preserve and create greenery and waterfront space so as to promote a people-and-creature-friendly urban environment.
- 8 Promote a city plan which causes less of an environmental burden.
- 9 Raise people's awareness of the environment and take actions.

[Basic Policy 3: Creating a community which can solve local issues by itself (Community / Industry)]

- 10 Form a community which can develop city planning initiatives.
- 11 Support the construction of various communities.
- 12 Secure various places and opportunities for community activities.
- 13 Support the training of people and organizations who promote to form communities.
- 14 Share information on local activities.

[Basic Policy 4: Transmitting characteristic industry and culture from Minato City (Community / Industry)]

- 15 Create places where the world's leading industries can work actively.
- 16 Support venture companies and community businesses.
- 17 Support to form unique commercial accumulation utilizing the characteristics of Minato City.
- 18 Support expanding urban tourism.
- 19 Support internationally-minded cultural activities which can be disseminated to the world.

[Basic Policy 5: Bringing up the children who will support the future of Minato City (Welfare / Health / Education)]

- 20 Provide an environment which supports healthy growth of children.
- 21 Carry out school education which makes the most of children's personalities and of local characteristics.
- 22 Promote care services for preschool children collectively.

23 Create a system to protect children's health.

[Basic Policy 6: Supporting an urban lifestyle which enables healthy living both physically and mentally over the course of each person's life (Welfare / Health / Education)]

24 Support the elderly and disabled to live a comfortable and self-supporting life in the local area.

25 Endeavor to help residents live healthy and safe life.

26 Support residents in following self-fulfillment through various training and educational programs.

27 Cultivate a city with rich and diversified cultures.

(Please fill in numbers of policies (1 - 27) in line with preference order on the box below)

	1 <sup>st</sup>	2 <sup>nd</sup>	3 <sup>rd</sup>	4 <sup>th</sup>	5 <sup>th</sup>
Answer Box					

<Minato City Collaboration Project>

Q14 Do you have an emotional attachment to the area where you are living? (Choose one)

- 1 Yes, I do.
- 2 I have an emotional attachment, more likely than not.
- 3 I cannot say as I do.
- 4 I more likely to lack an emotional attachment.
- 5 I have no attachment.

Q15 Do you want to participate in any activities for the local community in future? (Choose one)

- 1 I have already begun to take part in such an activity and would like to keep on doing it.
- 2 I have already begun to take part in such an activity but won't keep on it.
- 3 I haven't joined such an activity, but want to do it from now.
- 4 I haven't joined such an activity and don't want to do it from now, either.
- 5 No idea.

Q16 Your living area hosts a lot of events and activities of various groups. What kind of events have you joined in for the past year? (Choose all that apply)

- 1 Festival.
- 2 Disaster prevention and crime prevention activity.
- 3 Traffic safety campaign.
- 4 Environment reform, environment beautification, and cleanup work.
- 5 Support for the senior and the disabled, and nursing care activities.
- 6 Support for raising children, and activities related with school education.
- 7 Fitness program, promotion of sports, and recreation activity.
- 8 International exchange activity.
- 9 Promotion of local shopping area.
- 10 Other ( )
- 11 I have not joined any event and activity. → Go to Q17

(To those who picked any option from 1 to 10 in Q16)

Q16-1 What did you learn or obtain through those events? (Choose all that apply)

- 1 I could create social connection.
- 2 I got familiar with a system of a local community or its issues.
- 3 I came to feel an emotional attachment to my living area.
- 4 I could make a contribution to a local community.
- 5 I could obtain a know-how and knowledge.
- 6 Other ( )
- 7 Nothing special.

Q17 What do you think is problems to be improved in your living area? (Choose all that apply)

- 1 Disaster prevention and crime prevention.
- 2 Traffic safety.
- 3 Environment.
- 4 Support for the elderly and the disabled.
- 5 Support for raising children.
- 6 School education.
- 7 Other ( )
- 8 Nothing special. → Go to Q18

(To those who picked any option from 1 to 7 in Q17)

Q17-1 Please describe what activity it is.

Q18 Please describe an activity in detail which you can do or want to do for solving a local problem and improving your living area.

<Health promotion>

Q19 Do you know about cancer palliative care? (Choose one)

※Palliative care provides support for enabling patients to stay wherever they want to, even after they are diagnosed as cancer, in order to assuage the suffering of patients, including both physical pain and anxiety, in tandem with treatments in line with each patient's condition.

- 1 I know. (My acquaintance or I actually have made use of it.)
- 2 I know. (I haven't experienced it.)
- 3 I have heard of it, but I have no idea what it is.
- 4 No idea.

Q20 How many steps do you walk a day on average, calculated from the total sum of a week?  
(Choose one)

- 1 Walk only inside the house (2,000 steps approx.).
- 2 Walk to a shop near the house (4,000-5,000 steps approx.).
- 3 Walk about 90 minutes a day (5-6 km and 8,000 steps approx.).
- 4 Go jogging or have a walk for more than 6 km every day (over 10,000 steps).

Q21 Do you have a family dentist? (Choose one)

- 1 Yes → Go to Q21-1
- 2 No

(To those who chose 1 in Q21)

Q21-1 Have you received any guidance from a dentist? (Choose all that apply)

- 1 The way to brush teeth.
- 2 The way to brush tongue.
- 3 The way to use dental floss.
- 4 The way to use interdental brush.
- 5 To chew slowly.
- 6 To observe inside a mouth at least once a day.
- 7 The way to have a snack.
- 8 Other ( )
- 9 I have had no guidance.

Q22 Do you smoke? (Choose one)

- 1 I haven't smoked and won't smoke in the future.
- 2 I used to smoke but now don't.
- 3 I smoke but want to quit in the future.
- 4 I smoke and will keep on smoking in the future.

<Nourishment and dietary habit>

Q23 Do you have about 350g of vegetable per day (e.g. one plate of vegetable for each meal a day)? (Choose one)

- |  |                                       |
|--|---------------------------------------|
| 1 I have it every day.                       | 3 I have it one or two days per week. |
| 2 I have it from three to six days per week. | 4 I don't.                            |

Q24 Do you have about 100g of fruits per day (e.g. an orange)? (Choose one)

- |                                     |                                       |
|-------------------------------------|---------------------------------------|
| 1 I have it everyday.               | 3 I have it one or two days per week. |
| 2 I have it from three to six days. | 4 I don't.                            |

Q25 Do you pay attention to amount of fat in your diet? (Choose one)

- |                   |                                 |
|-------------------|---------------------------------|
| 1 I always do.    | 3 I pay little attention to it. |
| 2 I sometimes do. | 4 I pay no attention to it.     |



Q26 Do you pay attention to amount of salt in your diet? (Choose one)

- |                   |                                 |
|-------------------|---------------------------------|
| 1 I always do.    | 3 I pay little attention to it. |
| 2 I sometimes do. | 4 I pay no attention to it.     |

Q27 Do you refer to nutrition information like calorie and amount of salt when you dine out or buy a lunchbox? (Choose one)

- |                            |                             |
|----------------------------|-----------------------------|
| 1 I always refer to it.    | 3 I scarcely refer to it.   |
| 2 I sometimes refer to it. | 4 I pay no attention to it. |

Q28 Do you have health food (supplement)? (Choose one)

- |                                       |   |
|---------------------------------------|---|
| 1 I have it almost everyday.          | 5 Other ( )   |
| 2 I have it twice or thrice per week. | 6 I don't have.   Go to Q29 |
| 3 I have it once a week.              | 7 No idea.  |
| 4 I have it once or twice per month.  |   |

(To those who chose any option from 1 to 5 in Q28)

Q28-1 Do you consult a medical specialist (doctor, dietician, or nutritionist) in taking any supplement? (Choose one)

- |       |      |
|-------|------|
| 1 Yes | 2 No |
|-------|------|

<Disaster-resilient city planning>

Q29 What kind of anxiety do you feel about a natural disaster? (Choose up to three)

- 1 Break of water lifeline, gas supply line, and electronic wire.
- 2 Destruction of buildings by an earthquake.
- 3 Interruption of information network.
- 4 Danger in my own backyard: for example, falling objects from high-rise buildings.
- 5 Interruption of traffic line.
- 6 Evacuation to a safe place.
- 7 Evacuation life at evacuation centers.
- 8 Liquefaction.
- 9 Tsunami.
- 10 Water immersion by disastrous rain.
- 11 Cliff failure.
- 12 Tidal wave by typhoon.
- 13 Other ( )
- 14 No idea.
- 15 I don't feel any anxiety.

Q30 What kind of efforts do you think is important for countermeasure taken by administration against seismic disaster? (Choose up to three)

- 1 Countermeasure against destruction of old buildings.
- 2 Earthquake disaster countermeasure for high-rise buildings.
- 3 Countermeasure against earthquake fire.
- 4 Facilitate evacuation of residents.
- 5 Support for those who require aid (people with difficulty in evacuating themselves).
- 6 Support for those who have trouble in going back home in case of disaster.
- 7 Efforts for improving residents' awareness of danger of earthquake.
- 8 Support for local countermeasure against disaster.
- 9 Countermeasure against liquefaction.
- 10 Countermeasure against Tsunami.
- 11 Efforts against lowering of city function in case of disaster at distant places.
- 12 Countermeasure against cliff failure.
- 13 Other ( )
- 14 No idea.
- 15 No need.

Q31 Minato City encourages foundation of an autonomy organization preparing for disaster and stockpiling as part of countermeasure. What do you think is important as countermeasure for high-rise buildings (over-six story buildings)? (Choose one)

- 1 Mutual help between families in high-rise housings. (Foundation of an autonomy organization)
- 2 Stockpiling of staffs in high-rise housings.
- 3 Design an action manual for the time of disaster.
- 4 Establishment of aid program held by management association of high-rise housings (Disaster prevention plan).
- 5 Other ( )
- 6 No idea.

Q32 What kind of effort does your high-rise housing make as countermeasure against disaster? (Choose all that apply)

- 1 Mutual help between families in high-rise housings. (Foundation of an autonomy organization)
- 2 Stockpiling of staffs in high-rise housing.
- 3 Design an action directive for the time of disaster.
- 4 Establishment of aid program held by management association of high-rise housings (Disaster prevention plan).
- 5 Other ( )
- 6 No idea.
- 7 I don't live in a high-rise apartment building.

Q33 Minato City supports a high-rise housing disaster prevention organization with equipment. Do you know this system? (Choose one)

- |                     |      |
|---------------------|------|
| 1 Yes → Go to Q33-1 | 2 No |
|---------------------|------|

(Those who chose 1 in Q33)

Q33-1 What do you think of the use of this system? (Choose one)

- 1 I have already applied for it.
- 2 I have promoted the formation of disaster prevention organization
- 3 I wanted to apply for it but I am removed from object person.
- 4 I won't make use of it.
- 5 Other ( )

Q34 Minato City supports a high-rise housing by dispatching a disaster defense advisor. Do you know this system? (Choose one)

- |                     |      |
|---------------------|------|
| 1 Yes → Go to Q34-1 | 2 No |
|---------------------|------|

(Those who chose 1 in Q34)

Q34-1 What do you think of the use of this system? (Choose one)

- 1 I have used it and finished disaster prevention measures.
- 2 I once used the system. (Including ongoing)
- 3 I am thinking of using the system.
- 4 I never used the system, and finished disaster prevention measures on my own.
- 5 Other ( )

Q35 We have a system by which you can confirm the safety of people requiring aid in evacuation (people who need aid in case of disaster). Do you know about the system?

(Choose one)

- 1 I have already registered in the system.
- 2 I know but will never use it.
- 3 I am thinking of registering in it.
- 4 I didn't know about it but I want to register in it.
- 5 I didn't know about it and I will never use it.

Q36 What do you think is the most important for people who need aid in evacuation in order to safely evacuate? (Choose one)

- 1 Registration in a list of people who need aid in case of disaster.
- 2 Day-to-day local patrol activity by town associations or social workers, etc.
- 3 Circulating an action manual for emergency in disaster.
- 4 Countermeasure against disaster at home so that you don't have to evacuate.
- 5 Other ( )
- 6 No idea.

Q37 In the case of Great East Japan Earthquake, interruption of traffic caused the difficulty in going back home. Now Minato City is promoting a countermeasure to facilitate people with difficulty in going back home in the event of a disaster. What kind of policies do you want as policies for support for returning home? (Choose up to two)

- 1 Provide places for tentative acceptance of people.
- 2 Support private businesses which are asked to accept tentatively people with difficulty in returning home offering stockpiling of staffs.
- 3 Thoroughly ensure for employees, etc. not to try to return home all together.
- 4 Provide information and communication tools for private businesses which promote countermeasure against difficulty in returning home.
- 5 Encourage the national and metropolitan governments to proactively promote countermeasures without depending on city offices.
- 6 Other ( )
- 7 No idea.



Q38 If you have difficulty in returning home in the event of a disaster, what will you do first?  
(Choose up to two)

- 1 Confirm my own safety.
- 2 Make contact with family or friends.
- 3 Secure a place for rest (places for tentative acceptance)
- 4 Secure staffs including food.
- 5 Obtain information via internet or otherwise.
- 6 Obtain information by visiting public institutions.
- 7 Other ( )
- 8 No idea.

Q39 What do you think each company should do in case of disaster or in preparation for a disaster on regular basis? (Choose up to two)

- 1 Stockpiling of staffs or provision of tentative accepting places for people with difficulty in returning home.
- 2 Thoroughly ensure for employees, etc. not to try to return home all together.
- 3 Anti-disaster measure of each building against flood damage and earthquake.
- 4 Mutual aid of neighbour businesses in preparation for disaster.
- 5 Cooperation with a neighbouring town associations or community associations.
- 6 Other ( )
- 7 No idea.

Q40 What activity do you think each business should do on regular basis for its own local community in preparation against disaster? (Choose up to two)

- 1 Provide evacuation sites for local residents.
- 2 Stockpiling of staffs for local residents.
- 3 Provide local area with surplus electricity by in-house power generation.
- 4 Participation in local disaster prevention drills.
- 5 Anti-disaster measure for non-work days.
- 6 Other ( )
- 7 No idea.

Q41 Which way do you think is efficient for obtaining information in the event of a disaster?  
(Choose all that apply)

- |   |                                       |
|---|---------------------------------------|
| 1 Administrative disaster prevention wireless system. | 7 Internet (Minato City Website)      |
| 2 Subscribed-based mail delivery service.             | 8 Internet (SNS like Twitter)         |
| 3 Minato Emergency E-mail Service.                    | 9 Internet (In detail: )              |
| 4 TV (ground-based broadcasting)                      | 10 Signs on official bulletin boards. |
| 5 TV (Cable television)                               | 11 Publicity by blue patrol cars.     |
| 6 Radio   |                                       |

Q42 What information do you want Minato City to send out in the event of disaster?

(Choose up to three)

- 1 Information of disaster. (earthquake intensity and epicenter)
- 2 Damage situation of the City.
- 3 Information of evacuation procedure.
- 4 Information of secondary disaster. (fire spread, etc.)
- 5 Information of the City institution users.
- 6 Information of whether evacuation centers are open or not.
- 7 Information of the affected people whose safety was confirmed.
- 8 Information of administrative handling of the disaster
- 9 Information of traffic line and means of transportation.
- 10 Information of the places to provide food and water.
- 11 Information of re-establishment of a lifeline.
- 12 Information of medical service.
- 13 Information of daily living.
- 14 Information of education.
- 15 Information of administrative measures.
- 16 Information of consulting service.
- 17 Information of volunteer activities.

<Safety of daily life>

Q43 What makes you feel threatened in daily life? (Choose all that apply)

- 1 Garbage is scattered on street and a vacant site.
- 2 Places like toilets in park are deluged with graffiti.
- 3 Bikes and bicycles are left on street.
- 4 Young people hang out in a group.
- 5 I am often accosted on the street by a stranger.
- 6 There can be seen a lot of illegal flyers on walls.
- 7 There are a lot of street solicitations.
- 8 There is an office of gang group.
- 9 The local community lacks a sense of connectedness.
- 10 I hardly enjoy neighborly ties.
- 11 Other ( )
- 12 Nothing special.

Q44 Do you have anything you want to learn or to know? (Choose all that apply)

- 1 Measures against suspicious individuals such as art of self-defense.
- 2 Countermeasure and prevention against breaking in the home, etc.
- 3 Countermeasure and prevention against snatch-and-grab.
- 4 Countermeasure and prevention against car break-in.
- 5 Countermeasure and prevention against bicycle and bike theft.
- 6 Countermeasure and prevention against bank transfer fraud.
- 7 Measure for breaking ties with gangs.
- 8 Countermeasure and prevention against Internet crime.
- 9 Countermeasure and prevention of abuse of drags.
- 10 Locations dangerous in the city for security reasons.
- 11 Other ( )
- 12 Nothing special.

<Sports>

Q45 What kind of sports have you played for the past year? (Choose all that apply)

- |                                   |                                |
|-----------------------------------|--------------------------------|
| 1 Baseball                        | 9 Bowling                      |
| 2 Walking                         | 10 Yoga or Tai Chi             |
| 3 Swimming                        | 11 Climbing and hiking         |
| 4 Muscle training                 | 12 Football                    |
| 5 Bicycle cycling                 | 13 Table tennis                |
| 6 Golf                            | 14 Other ( )                   |
| 7 Gymnastics and radio gymnastics | 15 I haven't played any sport. |
| 8 Jogging                         | -----▶ Go to Q46               |

(To those who chose any options from 1 to 14 in Q 45)

Q45-1 How many are the total of the days in which you have done these sports within a year?  
(Choose one)

- 1 More than 3 days per week (more than 151 days per year).
- 2 One or two days per week (51-150 days per year).
- 3 From one to three days per month (12-50 days per year).
- 4 One or two days per three month (4-11 days per year).
- 5 From one to three days per year.
- 6 No idea.

(To those who chose any options from 1 to 14 in Q 45)

Q45-2 How many are the total of the days in which you have done these sports within a year?  
(Choose all that apply)

- 1 Minato City Sports Center.
- 2 Minato City athletic field. (baseball ground and tennis court)
- 3 School playground and gymnastic hall.
- 4 Private gym and fitness club.
- 5 Park and square.
- 6 Roads and sidewalks.
- 7 Home.
- 8 Other ( )

Q46 What kind of sports have you watched for the past year? (Choose all that apply)

1 Baseball	8 Tennis
2 Football	9 Long-distance relay race
3 Skate (figure skate and hockey)	10 Golf
4 Marathon	11 Sumo
5 Volleyball	12 Other
6 Rugby	( )
7 Basketball	13 No games. → Go to Q47

(To those who chose any options from 1 to 12 in Q 46)

Q46-1 Where did you watch the game? (Choose all that apply)

1 Baseball field and stadium	4 Sports cafe
2 Gymnasium (arena)	5 Other
3 At home via TV or mobile phone	( )

<The 68th National Sports Festival>

Q47 Did you know that the National Sports Festival was held in Tokyo between 28 September and 8 October, and Minato City hosted the Naginata (long-handled sword) Games between 29 September and 1 October? (Choose one)

1 I know the National Sports Festival was held and the Naginata Game was staged.
2 I know the National Sports Festival was held but did not know that the Naginata Game was staged.
3 I have no idea.

Q48 Do you know about Yuri-to, the official mascot of the National Sports Festival? (Choose one)

1 Yes, I do. Because I have seen Yuri-to in an event held in Minato City.
2 Yes, I do. Because I have seen Yuri-to in an event held outside Minato City.
3 Yes, I do. Although I have not seen Yuri-to.
4 I have no idea.



<About yourself>

Q49 In the end, let us ask about you who has answered the questions. We need to do so in order to statistically analyze what you have answered. So please be sure to respond to these questions.

(F1) What is your gender? (Choose one)

1 Male	2 Female
--------	----------

(F2) What is your age? (Choose one)

1 20-24	5 40-44	9 60-64
2 25-29	6 45-49	10 65-69
3 30-34	7 50-54	11 70 and over
4 35-39	8 55-59	

(F3) What kind of housing do you live in now? (Choose one)

1 My own house
2 My own condominium
3 A rented house
4 A rented condominium / apartment (privately owned)
5 Public housing (Tokyo Metropolitan / Minato City owned)
6 Public corporation housing (UR / Kosha housing)
7 Company housing / housing for public officials
8 Dormitory / live-in workplace / rented room
9 Other ( )

(F4) What is your occupation? (Choose one)

1 Business owner / engaged in a family business
2 Office worker / organization employee / public official
3 Part-time employee
4 Homemaker
5 Student
6 Unemployed
7 Other ( )

(F5) In which area do you live? (Choose one)

地区	町丁目
1 Shimbashi	Higashi-shimbashi, Shimbashi, Nishi-shimbashi
2 Toranomom, Atago	Toranomon, Atago
3 Hamamatsucho, Shibakoen	Hamamatsucho, Shibadaimon, Shibakoen, Kaigan 1-chome
4 Shiba	Shiba
5 Mita	Mita 1-3-chome
6 Higashi-azabu, Azabudai, Roppongi	Azabudai, Higashi-azabu, Azabu-nagasakacho, Azabu-mamianacho, Roppongi 1-4-chome
7 Azabujuban, Motoazabu, Roppongi	Azabujuban, Motoazabu, Roppongi 5-7-chome
8 Minami-azabu	Minami-azabu
9 Nishi-azabu	Nishi-azabu
10 Akasaka	Moto-akasaka, Akasaka
11 Aoyama	Minami-aoyama 1-2-chome, Kita-aoyama 1-2-chome
12 Minami-aoyama	Minami-aoyama 3-7-chome, Kita-aoyama 3-chome
13 Mita, Takanawa	Mita 4-5-chome, Takanawa 1-2-chome
14 Takanawa	Takanawa 3-4-chome
15 Shirokane	Shirokane
16 Shirokanedai	Shirokanedai
17 Shibaura, Kaigan	Shibaura, Kaigan 2-3-chome
18 Konan	Konan
19 Daiba	Daiba

Finally, please feel free to write here any opinions you might have about the city administration of Minato City, along with anything you would like the City to do.

.....

.....

.....

.....

.....

.....

**Thank you very much for your cooperation!**

Please place your completed questionnaire into the enclosed reply envelope and drop it into the mail by Friday, 13 December.

The results of this survey will be compiled into a summary to be published on the Minato City Website.

If you want the results mailed to you, please fill in your name and address in the enclosed postcard entitled, "Mail request for summary version" and drop it in the mail by Friday, 24 January. We will send it as a sign of our gratitude for your cooperation.

## 付録② 相関表





<定住意向>  
問1 居住期間

	調 査 数	3 年 未 満	3 ～ 5 年 未 満	5 ～ 1 0 年 未 満	1 0 ～ 2 0 年 未 満	2 0 年 以 上 引 つ 越 し て き て か ら	区 生 に ま れ て か ら ず と 港 区 に 住 ん で い る	無 回 答
<b>全 体</b>	653	16.8	9.5	18.7	19.1	23.7	11.3	0.8
<b>【性・年代別】</b>								
男性	245	18.0	9.4	18.4	20.4	20.8	12.2	0.8
20～29歳	20	65.0	10.0	5.0	-	-	15.0	5.0
30～39歳	39	41.0	17.9	23.1	7.7	2.6	7.7	-
40～49歳	64	10.9	14.1	37.5	29.7	3.1	4.7	-
50～59歳	26	7.7	3.8	19.2	30.8	23.1	15.4	-
60～69歳	45	8.9	8.9	8.9	33.3	20.0	17.8	2.2
70歳以上	51	3.9	-	3.9	9.8	64.7	17.6	-
女性	387	16.8	10.1	19.4	17.6	25.1	10.3	0.8
20～29歳	33	54.5	18.2	6.1	12.1	-	9.1	-
30～39歳	83	33.7	19.3	27.7	10.8	1.2	6.0	1.2
40～49歳	90	15.6	12.2	34.4	21.1	6.7	10.0	-
50～59歳	34	2.9	8.8	11.8	41.2	26.5	5.9	2.9
60～69歳	56	3.6	-	16.1	21.4	44.6	14.3	-
70歳以上	91	2.2	3.3	6.6	11.0	61.5	14.3	1.1
<b>【職業別】</b>								
自営業主・家族従業	90	6.7	3.3	17.8	23.3	32.2	14.4	2.2
会社員・団体職員・公務員	255	29.0	13.3	22.7	20.0	4.7	9.4	0.8
アルバイト・パートタイマー	43	16.3	14.0	7.0	32.6	25.6	4.7	-
家事専業	102	11.8	8.8	27.5	14.7	28.4	8.8	-
学生	8	12.5	37.5	-	37.5	-	12.5	-
無職	118	5.9	4.2	11.9	9.3	49.2	18.6	0.8
その他	21	9.5	9.5	9.5	19.0	47.6	4.8	-
<b>【居住地区別】</b>								
芝地区	118	20.3	10.2	14.4	15.3	21.2	17.8	0.8
麻布地区	144	19.4	8.3	10.4	16.7	31.9	13.2	-
赤坂地区	80	11.3	7.5	6.3	32.5	31.3	10.0	1.3
高輪地区	158	20.3	9.5	15.2	19.0	22.8	12.0	1.3
芝浦港南地区	142	12.0	12.0	42.3	17.6	13.4	2.8	-
<b>【住居形態別】</b>								
持家（一戸建）	90	1.1	1.1	4.4	12.2	44.4	35.6	1.1
持家（マンション）	272	9.2	8.1	26.8	19.5	26.5	9.6	0.4
借家（一戸建）	7	42.9	-	-	14.3	28.6	14.3	-
民間の賃貸マンション・アパート	182	35.7	14.3	19.2	17.6	7.7	4.4	1.1
都営住宅・区営住宅・区立住宅	37	5.4	10.8	5.4	43.2	29.7	5.4	-
UR（旧公団）・公社の賃貸住宅	15	13.3	6.7	20.0	33.3	20.0	6.7	-
社宅・公務員宿舎	12	25.0	33.3	16.7	8.3	16.7	-	-
寮・寄宿舎・住み込み・間借り	15	53.3	26.7	6.7	-	6.7	-	6.7
その他	9	-	-	11.1	11.1	55.6	22.2	-
<b>【居住期間別（問1）】</b>								
3年未満	110	100.0	-	-	-	-	-	-
3～5年未満	62	-	100.0	-	-	-	-	-
5～10年未満	122	-	-	100.0	-	-	-	-
10～20年未満	125	-	-	-	100.0	-	-	-
引越してきてから20年以上	155	-	-	-	-	100.0	-	-
生まれてからずっと港区に住んでいる	74	-	-	-	-	-	100.0	-
<b>【定住意向別（問2）】</b>								
ずっと住み続けていたい	353	7.1	5.7	14.2	20.1	35.1	17.3	0.6
当分は住んでいたい	222	23.4	15.8	24.8	20.3	11.7	3.6	0.5
しばらくは住むつもりだが将来は区外へ	42	57.1	4.8	19.0	11.9	4.8	2.4	-
区外に移りたいが、具体的計画はない	4	25.0	-	25.0	25.0	25.0	-	-
近いうちに区外に移る予定である	14	35.7	7.1	35.7	7.1	-	14.3	-
わからない	16	18.8	25.0	18.8	12.5	12.5	12.5	-

<定住意向>  
問2 定住意向

	調査数	ずっと住み続けていた	当分は住んでいたい	しばらくは住むつもりだが将来は区外へ移りたい	区外に移りたいが、具体的な計画はない	近いうちに区外に転居する予定である	わからない	無回答
<b>全体</b>	653	54.1	34.0	6.4	0.6	2.1	2.5	0.3
<b>【性・年代別】</b>								
男性	245	49.4	35.1	8.2	1.2	3.7	2.0	0.4
20～29歳	20	10.0	40.0	25.0	5.0	15.0	-	5.0
30～39歳	39	25.6	53.8	12.8	5.1	2.6	-	-
40～49歳	64	45.3	34.4	7.8	-	7.8	4.7	-
50～59歳	26	50.0	42.3	3.8	-	-	3.8	-
60～69歳	45	62.2	31.1	4.4	-	-	2.2	-
70歳以上	51	76.5	19.6	3.9	-	-	-	-
女性	387	55.6	34.1	5.7	0.3	1.3	2.8	0.3
20～29歳	33	24.2	51.5	18.2	-	-	6.1	-
30～39歳	83	38.6	45.8	8.4	-	2.4	4.8	-
40～49歳	90	44.4	43.3	5.6	1.1	2.2	3.3	-
50～59歳	34	50.0	38.2	5.9	-	2.9	2.9	-
60～69歳	56	71.4	25.0	1.8	-	-	1.8	-
70歳以上	91	85.7	12.1	1.1	-	-	-	1.1
<b>【職業別】</b>								
自営業主・家族従業	90	55.6	36.7	1.1	1.1	2.2	3.3	-
会社員・団体職員・公務員	255	39.6	42.0	10.6	0.8	4.3	2.4	0.4
アルバイト・パートタイマー	43	48.8	34.9	9.3	2.3	2.3	2.3	-
家事専業	102	63.7	29.4	5.9	-	-	1.0	-
学生	8	50.0	37.5	-	-	-	12.5	-
無職	118	73.7	20.3	2.5	-	-	2.5	0.8
その他	21	61.9	28.6	4.8	-	-	4.8	-
<b>【居住地区別】</b>								
芝地区	118	50.0	33.9	10.2	-	2.5	3.4	-
麻布地区	144	54.9	34.7	4.2	-	1.4	4.9	-
赤坂地区	80	65.0	20.0	6.3	1.3	2.5	3.8	1.3
高輪地区	158	53.2	36.7	7.0	0.6	1.9	0.6	-
芝浦港南地区	142	48.6	40.8	5.6	1.4	2.8	0.7	-
<b>【住居形態別】</b>								
持家(一戸建)	90	81.1	14.4	3.3	-	-	1.1	-
持家(マンション)	272	61.8	33.5	2.2	0.4	0.7	1.5	-
借家(一戸建)	7	42.9	28.6	28.6	-	-	-	-
民間の賃貸マンション・アパート	182	31.3	46.2	12.6	1.1	4.9	3.3	0.5
都営住宅・区営住宅・区立住宅	37	56.8	29.7	5.4	2.7	2.7	2.7	-
UR(旧公団)・公社の賃貸住宅	15	66.7	33.3	-	-	-	-	-
社宅・公務員宿舎	12	41.7	50.0	8.3	-	-	-	-
寮・寄宿舎・住み込み・間借り	15	6.7	33.3	26.7	-	6.7	20.0	6.7
その他	9	55.6	11.1	11.1	-	11.1	11.1	-
<b>【居住期間別(問1)】</b>								
3年未満	110	22.7	47.3	21.8	0.9	4.5	2.7	-
3～5年未満	62	32.3	56.5	3.2	-	1.6	6.5	-
5～10年未満	122	41.0	45.1	6.6	0.8	4.1	2.5	-
10～20年未満	125	56.8	36.0	4.0	0.8	0.8	1.6	-
引越してきてから20年以上	155	80.0	16.8	1.3	0.6	-	1.3	-
生まれてからずっと港区に住んでいる	74	82.4	10.8	1.4	-	2.7	2.7	-
<b>【定住意向別(問2)】</b>								
ずっと住み続けていたい	353	100.0	-	-	-	-	-	-
当分は住んでいたい	222	-	100.0	-	-	-	-	-
しばらくは住むつもりだが将来は区外へ区外に移りたいが、具体的な計画はない	42	-	-	100.0	-	-	-	-
近いうちに区外に移る予定である	14	-	-	-	-	100.0	-	-
わからない	16	-	-	-	-	-	100.0	-

<定住意向>  
問2-1 転出意向理由

	調査数	職・自分や家族の転勤のため	商売が不振のため	地代・家賃の負担が大きい	固定資産税・相続税の負担が大きい	住宅が狭いため	日照・騒音などの環境が悪い	治安上安心して暮らせない	商店の便が悪い	地域のコミュニティが希薄
<b>全体</b>	60	15.0	1.7	46.7	8.3	25.0	15.0	3.3	21.7	3.3
<b>【性・年代別】</b>										
男性	32	15.6	3.1	46.9	12.5	31.3	15.6	3.1	25.0	6.3
20～29歳	9	11.1	-	66.7	-	44.4	11.1	-	22.2	-
30～39歳	8	25.0	-	50.0	12.5	37.5	-	-	25.0	-
40～49歳	10	10.0	10.0	40.0	20.0	10.0	10.0	-	20.0	-
50～59歳	1	-	-	100.0	-	-	-	-	-	-
60～69歳	2	50.0	-	-	-	100.0	100.0	50.0	50.0	50.0
70歳以上	2	-	-	-	50.0	-	50.0	-	50.0	50.0
女性	28	14.3	-	46.4	3.6	17.9	14.3	3.6	17.9	-
20～29歳	6	33.3	-	50.0	-	-	16.7	16.7	16.7	-
30～39歳	9	11.1	-	55.6	-	22.2	-	-	11.1	-
40～49歳	8	12.5	-	37.5	-	25.0	12.5	-	12.5	-
50～59歳	3	-	-	66.7	-	33.3	33.3	-	-	-
60～69歳	1	-	-	-	100.0	-	100.0	-	100.0	-
70歳以上	1	-	-	-	-	-	-	-	100.0	-
<b>【職業別】</b>										
自営業主・家族従業	4	-	-	75.0	-	25.0	25.0	-	25.0	-
会社員・団体職員・公務員	40	17.5	2.5	45.0	7.5	27.5	10.0	5.0	22.5	-
アルバイト・パートタイマー	6	16.7	-	50.0	-	33.3	33.3	-	-	16.7
家事専業	6	16.7	-	50.0	16.7	16.7	16.7	-	16.7	-
学生	-	-	-	-	-	-	-	-	-	-
無職	3	-	-	-	33.3	-	33.3	-	66.7	33.3
その他	1	-	-	100.0	-	-	-	-	-	-
<b>【居住地区別】</b>										
芝地区	15	20.0	-	53.3	6.7	13.3	33.3	-	13.3	6.7
麻布地区	8	-	-	62.5	12.5	25.0	12.5	-	25.0	-
赤坂地区	8	-	-	50.0	12.5	12.5	12.5	-	37.5	-
高輪地区	15	26.7	-	40.0	-	26.7	6.7	13.3	26.7	-
芝浦港南地区	14	14.3	7.1	35.7	14.3	42.9	7.1	-	14.3	7.1
<b>【住居形態別】</b>										
持家(一戸建)	3	-	-	33.3	33.3	33.3	33.3	-	100.0	33.3
持家(マンション)	9	-	-	22.2	22.2	33.3	11.1	11.1	44.4	-
借家(一戸建)	2	-	-	-	-	-	-	-	-	-
民間の賃貸マンション・アパート	34	17.6	2.9	58.8	2.9	26.5	8.8	-	11.8	-
都営住宅・区営住宅・区立住宅	4	25.0	-	25.0	-	50.0	25.0	-	-	25.0
UR(旧公団)・公社の賃貸住宅	-	-	-	-	-	-	-	-	-	-
社宅・公務員宿舎	1	-	-	100.0	-	-	-	-	-	-
寮・寄宿舎・住み込み・間借り	5	40.0	-	60.0	-	-	40.0	20.0	20.0	-
その他	2	-	-	-	50.0	-	50.0	-	50.0	-
<b>【居住期間別(問1)】</b>										
3年未満	30	16.7	-	50.0	3.3	23.3	6.7	3.3	16.7	-
3～5年未満	3	-	-	-	-	66.7	66.7	33.3	33.3	-
5～10年未満	14	14.3	7.1	42.9	14.3	21.4	14.3	-	28.6	7.1
10～20年未満	7	28.6	-	42.9	14.3	28.6	28.6	-	14.3	14.3
引越してきてから20年以上	3	-	-	66.7	33.3	-	33.3	-	33.3	-
生まれてからずっと港区に住んでいる	3	-	-	66.7	-	33.3	-	-	33.3	-
<b>【定住意向別(問2)】</b>										
ずっと住み続けていたい	-	-	-	-	-	-	-	-	-	-
当分は住んでいたい	-	-	-	-	-	-	-	-	-	-
しばらくは住むつもりだが将来は区外へ	42	19.0	-	40.5	9.5	26.2	19.0	4.8	28.6	4.8
区外に移りたいが、具体的計画はない	4	-	-	75.0	-	25.0	-	-	25.0	-
近いうちに区外に移る予定である	14	7.1	7.1	57.1	7.1	21.4	7.1	-	-	-
わからない	-	-	-	-	-	-	-	-	-	-

<定住意向>  
問2-1 転出意向理由

	子どもの教育環境が悪いため	立ち退きを迫られているため	結婚など家族関係の変化のため	その他
<b>全 体</b>	11.7	-	16.7	16.7
<b>【性・年代別】</b>				
男性	6.3	-	15.6	15.6
20～29歳	11.1	-	11.1	33.3
30～39歳	-	-	25.0	-
40～49歳	10.0	-	20.0	10.0
50～59歳	-	-	-	-
60～69歳	-	-	-	-
70歳以上	-	-	-	50.0
女性	17.9	-	17.9	17.9
20～29歳	16.7	-	16.7	16.7
30～39歳	33.3	-	11.1	11.1
40～49歳	12.5	-	37.5	12.5
50～59歳	-	-	-	66.7
60～69歳	-	-	-	-
70歳以上	-	-	-	-
<b>【職業別】</b>				
自営業主・家族従業	50.0	-	25.0	-
会社員・団体職員・公務員	10.0	-	20.0	15.0
アルバイト・パートタイマー	-	-	16.7	33.3
家事専業	16.7	-	-	16.7
学生	-	-	-	-
無職	-	-	-	33.3
その他	-	-	-	-
<b>【居住地区別】</b>				
芝地区	13.3	-	20.0	6.7
麻布地区	25.0	-	12.5	12.5
赤坂地区	12.5	-	-	25.0
高輪地区	6.7	-	13.3	26.7
芝浦港南地区	7.1	-	28.6	14.3
<b>【住居形態別】</b>				
持家(一戸建)	-	-	-	-
持家(マンション)	-	-	11.1	22.2
借家(一戸建)	-	-	50.0	50.0
民間の賃貸マンション・アパート	20.6	-	20.6	11.8
都営住宅・区営住宅・区立住宅	-	-	25.0	25.0
UR(旧公団)・公社の賃貸住宅	-	-	-	-
社宅・公務員宿舎	-	-	-	-
寮・寄宿舎・住み込み・間借り	-	-	-	20.0
その他	-	-	-	50.0
<b>【居住期間別(問1)】</b>				
3年未満	10.0	-	16.7	20.0
3～5年未満	-	-	33.3	-
5～10年未満	28.6	-	14.3	14.3
10～20年未満	-	-	14.3	-
引っ越してきてから20年以上	-	-	-	33.3
生まれてからずっと港区に住んでいる	-	-	33.3	33.3
<b>【定住意向別(問2)】</b>				
ずっと住み続けていたい	-	-	-	-
当分は住んでいたい	-	-	-	-
しばらくは住むつもりだが将来は区外へ	9.5	-	9.5	14.3
区外に移りたいが、具体的計画はない	-	-	25.0	-
近いうちに区外に移る予定である	21.4	-	35.7	28.6
わからない	-	-	-	-

<区政全般>  
問3 区政への関心度

	調査数	関心がある	まあ関心がある	あまり関心がない	関心がない	わからない	無回答
<b>全体</b>	653	28.6	36.1	24.3	3.7	6.4	0.8
<b>【性・年代別】</b>							
男性	245	27.8	33.5	28.2	5.7	4.5	0.4
20～29歳	20	10.0	5.0	55.0	20.0	10.0	-
30～39歳	39	23.1	33.3	33.3	2.6	7.7	-
40～49歳	64	20.3	43.8	29.7	6.3	-	-
50～59歳	26	26.9	42.3	15.4	3.8	11.5	-
60～69歳	45	35.6	28.9	24.4	6.7	4.4	-
70歳以上	51	41.2	31.4	21.6	2.0	2.0	2.0
女性	387	29.2	37.7	21.7	2.6	7.8	1.0
20～29歳	33	3.0	27.3	36.4	18.2	15.2	-
30～39歳	83	22.9	39.8	22.9	2.4	10.8	1.2
40～49歳	90	24.4	38.9	31.1	1.1	3.3	1.1
50～59歳	34	32.4	35.3	29.4	-	2.9	-
60～69歳	56	44.6	32.1	14.3	1.8	7.1	-
70歳以上	91	38.5	42.9	7.7	-	8.8	2.2
<b>【職業別】</b>							
自営業主・家族従業	90	37.8	33.3	21.1	1.1	5.6	1.1
会社員・団体職員・公務員	255	18.8	39.2	31.8	3.9	5.9	0.4
アルバイト・パートタイマー	43	34.9	25.6	25.6	7.0	7.0	-
家事専業	102	37.3	42.2	12.7	-	6.9	1.0
学生	8	-	-	50.0	50.0	-	-
無職	118	34.7	34.7	16.9	2.5	9.3	1.7
その他	21	38.1	19.0	28.6	14.3	-	-
<b>【居住地区別】</b>							
芝地区	118	28.0	33.1	28.8	3.4	6.8	-
麻布地区	144	29.2	38.2	21.5	4.9	5.6	0.7
赤坂地区	80	30.0	28.8	30.0	1.3	8.8	1.3
高輪地区	158	29.1	38.6	20.9	3.8	6.3	1.3
芝浦港南地区	142	26.8	38.0	24.6	4.2	5.6	0.7
<b>【住居形態別】</b>							
持家(一戸建)	90	42.2	34.4	16.7	2.2	4.4	-
持家(マンション)	272	29.4	43.0	19.5	2.9	3.7	1.5
借家(一戸建)	7	42.9	42.9	14.3	-	-	-
民間の賃貸マンション・アパート	182	22.5	27.5	35.7	5.5	8.8	-
都営住宅・区営住宅・区立住宅	37	29.7	37.8	16.2	2.7	10.8	2.7
UR(旧公団)・公社の賃貸住宅	15	33.3	40.0	26.7	-	-	-
社宅・公務員宿舎	12	16.7	8.3	50.0	-	25.0	-
寮・寄宿舎・住み込み・間借り	15	6.7	26.7	26.7	20.0	20.0	-
その他	9	44.4	44.4	-	-	11.1	-
<b>【居住期間別(問1)】</b>							
3年未満	110	17.3	34.5	29.1	5.5	13.6	-
3～5年未満	62	27.4	22.6	32.3	6.5	11.3	-
5～10年未満	122	18.9	50.0	24.6	1.6	4.1	0.8
10～20年未満	125	28.8	29.6	30.4	4.8	4.8	1.6
引越してきてから20年以上	155	39.4	38.1	16.1	1.3	3.9	1.3
生まれてからずっと港区に住んでいる	74	39.2	35.1	16.2	5.4	4.1	-
<b>【定住意向別(問2)】</b>							
ずっと住み続けていたい	353	36.5	35.4	19.3	3.1	4.2	1.4
当分は住んでいたい	222	18.9	41.0	29.7	3.6	6.8	-
しばらくは住むつもりだが将来は区外へ	42	16.7	21.4	33.3	2.4	26.2	-
区外に移りたいが、具体的計画はない	4	25.0	-	75.0	-	-	-
近いうちに区外に移る予定である	14	35.7	42.9	14.3	7.1	-	-
わからない	16	12.5	31.3	31.3	18.8	6.3	-

<区政全般>

問4 区長名の認知状況

	調 査 数	知 っ て い る	知 ら な い	無 回 答
<b>全 体</b>	653	55.9	42.9	1.2
<b>【性・年代別】</b>				
男性	245	54.7	44.5	0.8
20～29歳	20	20.0	80.0	-
30～39歳	39	41.0	59.0	-
40～49歳	64	54.7	45.3	-
50～59歳	26	65.4	34.6	-
60～69歳	45	62.2	37.8	-
70歳以上	51	66.7	29.4	3.9
女性	387	55.6	42.9	1.6
20～29歳	33	18.2	81.8	-
30～39歳	83	36.1	63.9	-
40～49歳	90	47.8	51.1	1.1
50～59歳	34	64.7	32.4	2.9
60～69歳	56	66.1	32.1	1.8
70歳以上	91	84.6	12.1	3.3
<b>【職業別】</b>				
自営業主・家族従業	90	61.1	35.6	3.3
会社員・団体職員・公務員	255	42.7	57.3	-
アルバイト・パートタイマー	43	55.8	44.2	-
家事専業	102	59.8	39.2	1.0
学生	8	12.5	87.5	-
無職	118	75.4	22.0	2.5
その他	21	57.1	38.1	4.8
<b>【居住地区別】</b>				
芝地区	118	54.2	44.9	0.8
麻布地区	144	54.9	43.8	1.4
赤坂地区	80	50.0	46.3	3.8
高輪地区	158	60.1	39.2	0.6
芝浦港南地区	142	56.3	43.0	0.7
<b>【住居形態別】</b>				
持家(一戸建)	90	73.3	25.6	1.1
持家(マンション)	272	60.3	37.5	2.2
借家(一戸建)	7	71.4	28.6	-
民間の賃貸マンション・アパート	182	36.8	63.2	-
都営住宅・区営住宅・区立住宅	37	78.4	21.6	-
UR(旧公団)・公社の賃貸住宅	15	46.7	53.3	-
社宅・公務員宿舎	12	33.3	58.3	8.3
寮・寄宿舎・住み込み・間借り	15	26.7	73.3	-
その他	9	77.8	22.2	-
<b>【居住期間別(問1)】</b>				
3年未満	110	20.9	79.1	-
3～5年未満	62	38.7	61.3	-
5～10年未満	122	55.7	42.6	1.6
10～20年未満	125	61.6	37.6	0.8
引っ越してきてから20年以上	155	75.5	21.9	2.6
生まれてからずっと港区に住んでいる	74	73.0	27.0	-
<b>【定住意向別(問2)】</b>				
ずっと住み続けていたい	353	67.7	30.0	2.3
当分は住んでいたい	222	44.6	55.4	-
しばらくは住むつもりだが将来は区外へ	42	31.0	69.0	-
区外に移りたいが、具体的計画はない	4	50.0	50.0	-
近いうちに区外に移る予定である	14	35.7	64.3	-
わからない	16	37.5	62.5	-

<区政全般>

問5 区の行政サービスなどの情報入手方法

	調査数	区役所に行く	総合支所に行く	区(日本語・英語・中国語)の公式ホームページを見る	区役所に電話をかける	コールセンター(みなとコール)に電話をかける	「広報紙」「ミニナトマンスリー(英字広報紙)」を見る	「広報紙」「広報みなと」「ミニナトマンスリー(英字広報紙)」を見る	総合支所の地域情報誌を見る	「暮らしのガイド(日本語版・英語版・ハンダグ版・中国語版)」を見る	家族・知人・町会・自治会等に聞く
<b>全体</b>	653	26.8	32.8	58.0	31.7	3.8	30.2	5.2	12.6	11.8	
<b>【性・年代別】</b>											
男性	245	28.6	32.7	58.4	29.0	3.3	26.1	2.9	9.0	7.3	
20～29歳	20	40.0	15.0	80.0	20.0	-	-	-	5.0	10.0	
30～39歳	39	17.9	20.5	79.5	15.4	5.1	10.3	-	2.6	2.6	
40～49歳	64	21.9	25.0	78.1	25.0	-	20.3	4.7	17.2	3.1	
50～59歳	26	30.8	30.8	69.2	38.5	7.7	42.3	3.8	3.8	11.5	
60～69歳	45	31.1	44.4	46.7	40.0	6.7	31.1	2.2	11.1	6.7	
70歳以上	51	37.3	49.0	13.7	33.3	2.0	43.1	3.9	5.9	13.7	
女性	387	25.8	32.8	59.2	32.8	4.4	33.1	6.7	15.2	14.2	
20～29歳	33	21.2	18.2	69.7	15.2	-	12.1	-	3.0	24.2	
30～39歳	83	19.3	27.7	90.4	31.3	4.8	28.9	3.6	13.3	10.8	
40～49歳	90	21.1	24.4	81.1	26.7	3.3	24.4	7.8	12.2	8.9	
50～59歳	34	23.5	26.5	79.4	29.4	-	41.2	2.9	20.6	8.8	
60～69歳	56	37.5	44.6	35.7	37.5	5.4	44.6	10.7	32.1	14.3	
70歳以上	91	31.9	46.2	12.1	45.1	7.7	42.9	9.9	12.1	20.9	
<b>【職業別】</b>											
自営業主・家族従業	90	35.6	36.7	54.4	31.1	5.6	26.7	3.3	11.1	14.4	
会社員・団体職員・公務員	255	20.0	22.4	81.6	27.5	2.7	20.0	3.5	9.0	6.7	
アルバイト・パートタイマー	43	41.9	37.2	48.8	25.6	-	37.2	4.7	16.3	9.3	
家事専業	102	25.5	36.3	60.8	38.2	5.9	50.0	8.8	22.5	14.7	
学生	8	25.0	25.0	25.0	12.5	-	12.5	-	12.5	50.0	
無職	118	30.5	48.3	22.0	37.3	5.9	35.6	6.8	11.9	14.4	
その他	21	38.1	28.6	28.6	47.6	-	38.1	4.8	14.3	23.8	
<b>【居住地区別】</b>											
芝地区	118	45.8	12.7	58.5	35.6	3.4	31.4	1.7	11.0	11.0	
麻布地区	144	29.2	38.9	56.3	32.6	4.2	24.3	5.6	13.2	11.8	
赤坂地区	80	25.0	47.5	48.8	31.3	5.0	32.5	10.0	15.0	6.3	
高輪地区	158	16.5	36.7	58.9	32.3	3.2	29.7	5.1	13.3	13.3	
芝浦港南地区	142	20.4	31.0	67.6	28.2	4.2	33.1	5.6	12.0	13.4	
<b>【住居形態別】</b>											
持家(一戸建)	90	41.1	40.0	33.3	45.6	10.0	37.8	6.7	18.9	20.0	
持家(マンション)	272	20.2	34.9	59.2	32.7	3.7	36.0	6.3	11.8	12.5	
借家(一戸建)	7	14.3	14.3	71.4	42.9	-	-	-	28.6	-	
民間の賃貸マンション・アパート	182	24.2	25.8	76.4	24.2	2.2	17.0	2.2	9.3	6.0	
都営住宅・区営住宅・区立住宅	37	37.8	48.6	29.7	21.6	-	43.2	10.8	18.9	16.2	
UR(旧公団)・公社の賃貸住宅	15	46.7	26.7	53.3	40.0	6.7	33.3	-	-	6.7	
社宅・公務員宿舎	12	25.0	33.3	50.0	25.0	-	58.3	-	16.7	16.7	
寮・寄宿舎・住み込み・間借り	15	53.3	26.7	66.7	26.7	6.7	13.3	6.7	20.0	-	
その他	9	44.4	-	44.4	55.6	-	11.1	11.1	11.1	33.3	
<b>【居住期間別(問1)】</b>											
3年未満	110	24.5	21.8	77.3	23.6	3.6	14.5	0.9	11.8	2.7	
3～5年未満	62	24.2	29.0	75.8	27.4	3.2	25.8	1.6	8.1	6.5	
5～10年未満	122	15.6	26.2	79.5	30.3	4.1	28.7	7.4	15.6	11.5	
10～20年未満	125	24.8	35.2	62.4	16.8	3.2	28.8	6.4	10.4	13.6	
引っ越してきてから20年以上	155	36.8	49.0	23.9	46.5	3.9	44.5	9.0	14.2	19.4	
生まれてからずっと港区に住んでいる	74	32.4	25.7	44.6	43.2	5.4	32.4	1.4	12.2	10.8	
<b>【定住意向別(問2)】</b>											
ずっと住み続けていたい	353	29.2	35.7	47.0	34.8	3.7	37.1	5.9	11.9	14.2	
当分は住んでいたい	222	20.3	31.5	70.3	29.3	4.5	22.1	2.7	12.6	9.0	
しばらくは住むつもりだが将来は区外へ	42	33.3	19.0	76.2	23.8	4.8	11.9	9.5	16.7	2.4	
区外に移りたいが、具体的計画はない	4	25.0	50.0	75.0	75.0	-	25.0	-	-	25.0	
近いうちに区外に移る予定である	14	42.9	21.4	78.6	14.3	-	28.6	7.1	21.4	14.3	
わからない	16	31.3	25.0	62.5	25.0	-	37.5	12.5	12.5	18.8	

<区政全般>

問5 区の行政サービスなどの情報入手方法

	広報番組（「ケーブ」） ページから視聴）を見る	FOM V O I C E 日本語・英語・ 国語により放送） ハンタール・中 M I N A T O インタビュー FMで	その他	わからない	特 に ない	無 回 答
<b>全 体</b>	2.6	-	0.9	0.5	1.4	0.5
<b>【性・年代別】</b>						
男性	2.4	-	0.8	0.4	1.2	0.4
20～29歳	-	-	5.0	-	-	-
30～39歳	2.6	-	-	2.6	-	-
40～49歳	1.6	-	-	-	1.6	-
50～59歳	-	-	-	-	7.7	-
60～69歳	4.4	-	2.2	-	-	-
70歳以上	3.9	-	-	-	-	2.0
女性	2.8	-	0.8	0.5	1.3	0.5
20～29歳	6.1	-	3.0	-	3.0	-
30～39歳	1.2	-	-	1.2	-	-
40～49歳	-	-	1.1	-	2.2	1.1
50～59歳	5.9	-	-	-	-	-
60～69歳	1.8	-	-	-	-	-
70歳以上	5.5	-	1.1	1.1	2.2	1.1
<b>【職業別】</b>						
自営業主・家族従業	2.2	-	-	-	-	1.1
会社員・団体職員・公務員	1.6	-	0.8	0.4	1.6	-
アルバイト・パートタイマー	4.7	-	-	2.3	2.3	-
家事専業	3.9	-	1.0	-	-	1.0
学生	12.5	-	-	-	-	-
無職	3.4	-	0.8	0.8	2.5	0.8
その他	-	-	4.8	-	4.8	-
<b>【居住地区別】</b>						
芝地区	1.7	-	0.8	0.8	-	-
麻布地区	2.8	-	0.7	-	4.9	0.7
赤坂地区	2.5	-	-	1.3	1.3	1.3
高輪地区	3.2	-	1.3	0.6	-	0.6
芝浦港南地区	2.8	-	0.7	-	0.7	-
<b>【住居形態別】</b>						
持家（一戸建）	1.1	-	-	-	1.1	-
持家（マンション）	1.5	-	0.4	0.4	1.8	1.1
借家（一戸建）	-	-	-	-	-	-
民間の賃貸マンション・アパート	3.8	-	2.2	1.1	1.6	-
都営住宅・区営住宅・区立住宅	8.1	-	-	-	-	-
UR（旧公団）・公社の賃貸住宅	-	-	-	-	-	-
社宅・公務員宿舎	-	-	-	-	-	-
寮・寄宿舎・住み込み・間借り	13.3	-	-	-	-	-
その他	-	-	-	-	-	-
<b>【居住期間別（問1）】</b>						
3年未満	0.9	-	1.8	2.7	0.9	-
3～5年未満	4.8	-	-	-	3.2	-
5～10年未満	0.8	-	-	-	-	0.8
10～20年未満	2.4	-	0.8	-	2.4	0.8
引っ越してきてから20年以上	3.9	-	0.6	-	0.6	0.6
生まれてからずっと港区に住んでいる	2.7	-	2.7	-	2.7	-
<b>【定住意向別（問2）】</b>						
ずっと住み続けていたい	3.1	-	0.8	0.6	1.4	0.8
当分は住んでいたい	1.8	-	0.5	0.5	1.4	-
しばらくは住むつもりだが将来は区外へ	2.4	-	4.8	-	-	-
区外に移りたいが、具体的計画はない	-	-	-	-	-	-
近いうちに区外に移る予定である	-	-	-	-	-	-
わからない	6.3	-	-	-	6.3	-



<区政全般>

問6 区からの情報の提供状況の的確さ

	調査数	的確に提供されている	いまあ る的確 に提供 されて いる	てあ まりの 確に 提供 され てい ない	い的確 に提供 されて いな い	わから ない	無 回 答
<b>全 体</b>	653	14.7	51.8	8.4	2.1	21.9	1.1
<b>【性・年代別】</b>							
男性	245	15.9	46.5	8.6	2.4	25.7	0.8
20～29歳	20	10.0	40.0	15.0	10.0	25.0	-
30～39歳	39	10.3	41.0	12.8	-	35.9	-
40～49歳	64	15.6	45.3	7.8	1.6	29.7	-
50～59歳	26	7.7	50.0	3.8	3.8	34.6	-
60～69歳	45	15.6	51.1	6.7	4.4	20.0	2.2
70歳以上	51	27.5	49.0	7.8	-	13.7	2.0
女性	387	14.0	55.3	8.5	2.1	19.1	1.0
20～29歳	33	9.1	42.4	6.1	-	42.4	-
30～39歳	83	16.9	53.0	12.0	-	18.1	-
40～49歳	90	15.6	54.4	6.7	5.6	16.7	1.1
50～59歳	34	2.9	73.5	11.8	5.9	5.9	-
60～69歳	56	12.5	51.8	7.1	1.8	26.8	-
70歳以上	91	16.5	58.2	7.7	-	14.3	3.3
<b>【職業別】</b>							
自営業主・家族従業	90	13.3	55.6	4.4	3.3	21.1	2.2
会社員・団体職員・公務員	255	12.9	52.2	9.8	2.0	22.7	0.4
アルバイト・パートタイマー	43	20.9	39.5	14.0	4.7	20.9	-
家事専業	102	13.7	55.9	8.8	2.9	17.6	1.0
学生	8	-	37.5	-	-	62.5	-
無職	118	17.8	49.2	9.3	0.8	21.2	1.7
その他	21	19.0	52.4	-	-	28.6	-
<b>【居住地区別】</b>							
芝地区	118	14.4	55.9	5.9	0.8	22.0	0.8
麻布地区	144	9.7	48.6	11.8	3.5	25.0	1.4
赤坂地区	80	17.5	38.8	8.8	2.5	30.0	2.5
高輪地区	158	14.6	54.4	7.6	1.9	20.3	1.3
芝浦港南地区	142	19.0	55.6	7.7	2.1	15.5	-
<b>【住居形態別】</b>							
持家(一戸建)	90	15.6	57.8	6.7	2.2	16.7	1.1
持家(マンション)	272	14.7	50.7	10.7	2.6	19.9	1.5
借家(一戸建)	7	-	57.1	14.3	-	28.6	-
民間の賃貸マンション・アパート	182	12.6	51.1	6.6	1.6	28.0	-
都営住宅・区営住宅・区立住宅	37	13.5	62.2	5.4	2.7	16.2	-
UR(旧公団)・公社の賃貸住宅	15	33.3	40.0	13.3	-	13.3	-
社宅・公務員宿舎	12	25.0	41.7	-	-	25.0	8.3
寮・寄宿舎・住み込み・間借り	15	20.0	33.3	13.3	-	33.3	-
その他	9	11.1	44.4	11.1	11.1	22.2	-
<b>【居住期間別(問1)】</b>							
3年未満	110	10.9	50.9	4.5	2.7	30.9	-
3～5年未満	62	22.6	30.6	11.3	-	35.5	-
5～10年未満	122	13.9	57.4	6.6	1.6	19.7	0.8
10～20年未満	125	13.6	53.6	10.4	3.2	17.6	1.6
引越してきてから20年以上	155	17.4	52.9	9.7	1.9	16.1	1.9
生まれてからずっと港区に住んでいる	74	10.8	55.4	8.1	2.7	21.6	1.4
<b>【定住意向別(問2)】</b>							
ずっと住み続けていたい	353	18.4	52.4	8.2	0.8	18.1	2.0
当分は住んでいたい	222	9.9	53.2	8.1	4.1	24.8	-
しばらくは住むつもりだが将来は区外へ	42	11.9	47.6	11.9	-	28.6	-
区外に移りたいが、具体的計画はない	4	25.0	25.0	-	-	50.0	-
近いうちに区外に移る予定である	14	-	64.3	7.1	14.3	14.3	-
わからない	16	12.5	31.3	6.3	-	50.0	-

<区政全般>

問7 みなとコール（コールセンター）の認知状況

	調査数	知つて がある (利用した)	知つて はない (利用した)	知らない	無 回 答
<b>全 体</b>	653	7.5	26.2	65.5	0.8
<b>【性・年代別】</b>					
男性	245	5.7	25.7	68.2	0.4
20～29歳	20	-	20.0	80.0	-
30～39歳	39	5.1	12.8	82.1	-
40～49歳	64	4.7	18.8	76.6	-
50～59歳	26	7.7	26.9	65.4	-
60～69歳	45	6.7	37.8	55.6	-
70歳以上	51	7.8	35.3	54.9	2.0
女性	387	8.8	26.1	64.1	1.0
20～29歳	33	3.0	12.1	84.8	-
30～39歳	83	9.6	16.9	73.5	-
40～49歳	90	8.9	18.9	71.1	1.1
50～59歳	34	5.9	23.5	70.6	-
60～69歳	56	7.1	35.7	55.4	1.8
70歳以上	91	12.1	41.8	44.0	2.2
<b>【職業別】</b>					
自営業主・家族従業	90	10.0	27.8	61.1	1.1
会社員・団体職員・公務員	255	4.7	18.8	76.1	0.4
アルバイト・パートタイマー	43	11.6	32.6	55.8	-
家事専業	102	10.8	31.4	56.9	1.0
学生	8	-	12.5	87.5	-
無職	118	8.5	33.9	55.9	1.7
その他	21	9.5	14.3	76.2	-
<b>【居住地区別】</b>					
芝地区	118	7.6	25.4	66.9	-
麻布地区	144	9.0	24.3	66.0	0.7
赤坂地区	80	5.0	22.5	70.0	2.5
高輪地区	158	6.3	29.1	63.3	1.3
芝浦港南地区	142	9.2	26.8	64.1	-
<b>【住居形態別】</b>					
持家（一戸建）	90	12.2	30.0	56.7	1.1
持家（マンション）	272	6.6	27.9	64.0	1.5
借家（一戸建）	7	-	14.3	85.7	-
民間の賃貸マンション・アパート	182	6.6	15.4	78.0	-
都営住宅・区営住宅・区立住宅	37	13.5	48.6	37.8	-
UR（旧公団）・公社の賃貸住宅	15	13.3	46.7	40.0	-
社宅・公務員宿舎	12	8.3	8.3	83.3	-
寮・寄宿舎・住み込み・間借り	15	-	26.7	73.3	-
その他	9	-	33.3	66.7	-
<b>【居住期間別（問1）】</b>					
3年未満	110	5.5	13.6	80.9	-
3～5年未満	62	3.2	16.1	80.6	-
5～10年未満	122	7.4	24.6	67.2	0.8
10～20年未満	125	10.4	24.0	64.0	1.6
引っ越してきてから20年以上	155	7.1	39.4	52.3	1.3
生まれてからずっと港区に住んでいる	74	10.8	29.7	59.5	-
<b>【定住意向別（問2）】</b>					
ずっと住み続けていたい	353	9.1	33.4	56.1	1.4
当分は住んでいたい	222	6.8	20.3	73.0	-
しばらくは住むつもりだが将来は区外へ	42	4.8	2.4	92.9	-
区外に移りたいが、具体的計画はない	4	-	50.0	50.0	-
近いうちに区外に移る予定である	14	-	21.4	78.6	-
わからない	16	-	6.3	93.8	-

<区基本計画>

問8 「区民の声センター」の認知状況

	調査数	知っている ことがある (利用した)	知っている が利用した はない	知らない	無回答
<b>全体</b>	653	0.9	13.6	84.5	0.9
<b>【性・年代別】</b>					
男性	245	0.8	13.5	85.3	0.4
20～29歳	20	-	10.0	90.0	-
30～39歳	39	2.6	7.7	89.7	-
40～49歳	64	1.6	3.1	95.3	-
50～59歳	26	-	11.5	88.5	-
60～69歳	45	-	26.7	73.3	-
70歳以上	51	-	21.6	76.5	2.0
女性	387	0.8	13.2	84.8	1.3
20～29歳	33	3.0	3.0	93.9	-
30～39歳	83	-	4.8	95.2	-
40～49歳	90	-	8.9	90.0	1.1
50～59歳	34	-	5.9	94.1	-
60～69歳	56	-	23.2	76.8	-
70歳以上	91	2.2	25.3	68.1	4.4
<b>【職業別】</b>					
自営業主・家族従業	90	-	10.0	88.9	1.1
会社員・団体職員・公務員	255	1.2	5.9	92.5	0.4
アルバイト・パートタイマー	43	-	23.3	76.7	-
家事専業	102	-	9.8	88.2	2.0
学生	8	-	25.0	75.0	-
無職	118	1.7	27.1	69.5	1.7
その他	21	-	23.8	76.2	-
<b>【居住地区別】</b>					
芝地区	118	-	15.3	84.7	-
麻布地区	144	2.1	10.4	86.8	0.7
赤坂地区	80	3.8	12.5	81.3	2.5
高輪地区	158	-	13.9	84.8	1.3
芝浦港南地区	142	-	16.2	83.8	-
<b>【住居形態別】</b>					
持家(一戸建)	90	-	13.3	85.6	1.1
持家(マンション)	272	1.1	13.2	84.2	1.5
借家(一戸建)	7	14.3	-	85.7	-
民間の賃貸マンション・アパート	182	0.5	8.2	90.7	0.5
都営住宅・区営住宅・区立住宅	37	-	32.4	67.6	-
UR(旧公団)・公社の賃貸住宅	15	-	40.0	60.0	-
社宅・公務員宿舎	12	-	-	100.0	-
寮・寄宿舎・住み込み・間借り	15	-	6.7	93.3	-
その他	9	-	33.3	66.7	-
<b>【居住期間別(問1)】</b>					
3年未満	110	-	2.7	97.3	-
3～5年未満	62	-	11.3	88.7	-
5～10年未満	122	-	9.0	90.2	0.8
10～20年未満	125	1.6	16.0	80.8	1.6
引っ越してきてから20年以上	155	0.6	25.2	72.9	1.3
生まれてからずっと港区に住んでいる	74	2.7	12.2	83.8	1.4
<b>【定住意向別(問2)】</b>					
ずっと住み続けていたい	353	1.1	18.4	79.0	1.4
当分は住んでいたい	222	-	9.0	90.5	0.5
しばらくは住むつもりだが将来は区外へ	42	-	4.8	95.2	-
区外に移りたいが、具体的計画はない	4	-	25.0	75.0	-
近いうちに区外に移る予定である	14	7.1	-	92.9	-
わからない	16	-	6.3	93.8	-

<区基本計画>

問9 区民からの意見に、区の方考え方をホームページで公表していることの認知状況

	調査数	容知 を 見 て い る こ と が 公 表 の 内	容知 は 見 て い る こ と が 公 表 の 内	知 ら な い	無 回 答
<b>全 体</b>	653	6.6	16.1	76.6	0.8
<b>【性・年代別】</b>					
男性	245	6.9	14.7	78.0	0.4
20～29歳	20	-	15.0	85.0	-
30～39歳	39	15.4	7.7	76.9	-
40～49歳	64	6.3	10.9	82.8	-
50～59歳	26	11.5	7.7	80.8	-
60～69歳	45	4.4	28.9	66.7	-
70歳以上	51	3.9	15.7	78.4	2.0
女性	387	5.9	17.3	75.7	1.0
20～29歳	33	3.0	15.2	81.8	-
30～39歳	83	7.2	13.3	79.5	-
40～49歳	90	8.9	10.0	80.0	1.1
50～59歳	34	5.9	8.8	85.3	-
60～69歳	56	3.6	14.3	80.4	1.8
70歳以上	91	4.4	34.1	59.3	2.2
<b>【職業別】</b>					
自営業主・家族従業	90	3.3	20.0	75.6	1.1
会社員・団体職員・公務員	255	7.8	12.2	79.6	0.4
アルバイト・パートタイマー	43	7.0	11.6	81.4	-
家事専業	102	5.9	13.7	79.4	1.0
学生	8	12.5	12.5	75.0	-
無職	118	6.8	25.4	66.1	1.7
その他	21	-	23.8	76.2	-
<b>【居住地区別】</b>					
芝地区	118	4.2	16.1	79.7	-
麻布地区	144	8.3	16.7	74.3	0.7
赤坂地区	80	6.3	18.8	72.5	2.5
高輪地区	158	5.1	16.5	77.2	1.3
芝浦港南地区	142	9.2	12.7	78.2	-
<b>【住居形態別】</b>					
持家(一戸建)	90	3.3	18.9	76.7	1.1
持家(マンション)	272	7.0	16.2	75.4	1.5
借家(一戸建)	7	-	14.3	85.7	-
民間の賃貸マンション・アパート	182	7.1	13.2	79.7	-
都営住宅・区営住宅・区立住宅	37	8.1	27.0	64.9	-
UR(旧公団)・公社の賃貸住宅	15	13.3	26.7	60.0	-
社宅・公務員宿舎	12	-	8.3	91.7	-
寮・寄宿舎・住み込み・間借り	15	6.7	13.3	80.0	-
その他	9	-	11.1	88.9	-
<b>【居住期間別(問1)】</b>					
3年未満	110	6.4	6.4	87.3	-
3～5年未満	62	6.5	8.1	85.5	-
5～10年未満	122	4.9	13.1	81.1	0.8
10～20年未満	125	9.6	21.6	67.2	1.6
引っ越してきてから20年以上	155	4.5	22.6	71.6	1.3
生まれてからずっと港区に住んでいる	74	9.5	17.6	73.0	-
<b>【定住意向別(問2)】</b>					
ずっと住み続けていたい	353	7.1	19.8	71.7	1.4
当分は住んでいたい	222	5.9	12.2	82.0	-
しばらくは住むつもりだが将来は区外へ	42	4.8	9.5	85.7	-
区外に移りたいが、具体的計画はない	4	25.0	-	75.0	-
近いうちに区外に移る予定である	14	7.1	7.1	85.7	-
わからない	16	6.3	12.5	81.3	-

<区基本計画>

問10 港区基本計画の見直しに対する認知状況

	調 査 数	知 っ て い る	知 ら な い	無 回 答
<b>全 体</b>	653	7.5	91.9	0.6
<b>【性・年代別】</b>				
男性	245	10.2	89.4	0.4
20～29歳	20	5.0	95.0	-
30～39歳	39	7.7	92.3	-
40～49歳	64	7.8	92.2	-
50～59歳	26	19.2	80.8	-
60～69歳	45	17.8	82.2	-
70歳以上	51	5.9	92.2	2.0
女性	387	5.9	93.3	0.8
20～29歳	33	-	100.0	-
30～39歳	83	3.6	96.4	-
40～49歳	90	1.1	97.8	1.1
50～59歳	34	2.9	97.1	-
60～69歳	56	12.5	87.5	-
70歳以上	91	12.1	85.7	2.2
<b>【職業別】</b>				
自営業主・家族従業	90	11.1	87.8	1.1
会社員・団体職員・公務員	255	7.1	92.5	0.4
アルバイト・パートタイマー	43	2.3	97.7	-
家事専業	102	7.8	91.2	1.0
学生	8	-	100.0	-
無職	118	10.2	89.0	0.8
その他	21	-	100.0	-
<b>【居住地区別】</b>				
芝地区	118	11.0	89.0	-
麻布地区	144	6.9	92.4	0.7
赤坂地区	80	2.5	96.3	1.3
高輪地区	158	7.0	91.8	1.3
芝浦港南地区	142	9.2	90.8	-
<b>【住居形態別】</b>				
持家(一戸建)	90	10.0	90.0	-
持家(マンション)	272	9.6	89.0	1.5
借家(一戸建)	7	-	100.0	-
民間の賃貸マンション・アパート	182	4.9	95.1	-
都営住宅・区営住宅・区立住宅	37	5.4	94.6	-
UR(旧公団)・公社の賃貸住宅	15	13.3	86.7	-
社宅・公務員宿舎	12	-	100.0	-
寮・寄宿舎・住み込み・間借り	15	-	100.0	-
その他	9	11.1	88.9	-
<b>【居住期間別(問1)】</b>				
3年未満	110	2.7	97.3	-
3～5年未満	62	3.2	96.8	-
5～10年未満	122	8.2	91.0	0.8
10～20年未満	125	7.2	91.2	1.6
引っ越してきてから20年以上	155	9.7	89.7	0.6
生まれてからずっと港区に住んでいる	74	13.5	86.5	-
<b>【定住意向別(問2)】</b>				
ずっと住み続けていたい	353	10.5	88.4	1.1
当分は住んでいたい	222	4.5	95.5	-
しばらくは住むつもりだが将来は区外へ	42	-	100.0	-
区外に移りたいが、具体的計画はない	4	-	100.0	-
近いうちに区外に移る予定である	14	14.3	85.7	-
わからない	16	-	100.0	-

<区基本計画>

問11 「みなとタウンフォーラム」の認知状況

	調 査 数	知 っ て い る	知 ら な い	無 回 答
<b>全 体</b>	653	5.7	93.6	0.8
<b>【性・年代別】</b>				
男性	245	6.1	93.5	0.4
20～29歳	20	5.0	95.0	-
30～39歳	39	7.7	92.3	-
40～49歳	64	6.3	93.8	-
50～59歳	26	15.4	84.6	-
60～69歳	45	4.4	95.6	-
70歳以上	51	2.0	96.1	2.0
女性	387	5.7	93.3	1.0
20～29歳	33	3.0	97.0	-
30～39歳	83	3.6	96.4	-
40～49歳	90	4.4	94.4	1.1
50～59歳	34	2.9	97.1	-
60～69歳	56	10.7	89.3	-
70歳以上	91	7.7	89.0	3.3
<b>【職業別】</b>				
自営業主・家族従業	90	6.7	92.2	1.1
会社員・団体職員・公務員	255	5.1	94.5	0.4
アルバイト・パートタイマー	43	4.7	95.3	-
家事専業	102	6.9	92.2	1.0
学生	8	12.5	87.5	-
無職	118	6.8	91.5	1.7
その他	21	-	100.0	-
<b>【居住地区別】</b>				
芝地区	118	5.9	94.1	-
麻布地区	144	3.5	95.8	0.7
赤坂地区	80	5.0	93.8	1.3
高輪地区	158	7.6	91.1	1.3
芝浦港南地区	142	6.3	93.0	0.7
<b>【住居形態別】</b>				
持家(一戸建)	90	5.6	94.4	-
持家(マンション)	272	7.7	90.8	1.5
借家(一戸建)	7	-	100.0	-
民間の賃貸マンション・アパート	182	3.8	96.2	-
都営住宅・区営住宅・区立住宅	37	8.1	89.2	2.7
UR(旧公団)・公社の賃貸住宅	15	-	100.0	-
社宅・公務員宿舎	12	-	100.0	-
寮・寄宿舎・住み込み・間借り	15	6.7	93.3	-
その他	9	-	100.0	-
<b>【居住期間別(問1)】</b>				
3年未満	110	2.7	97.3	-
3～5年未満	62	4.8	93.5	1.6
5～10年未満	122	5.7	93.4	0.8
10～20年未満	125	7.2	91.2	1.6
引っ越してきてから20年以上	155	6.5	92.9	0.6
生まれてからずっと港区に住んでいる	74	6.8	93.2	-
<b>【定住意向別(問2)】</b>				
ずっと住み続けていたい	353	7.6	90.9	1.4
当分は住んでいたい	222	3.2	96.8	-
しばらくは住むつもりだが将来は区外へ	42	-	100.0	-
区外に移りたいが、具体的計画はない	4	25.0	75.0	-
近いうちに区外に移る予定である	14	7.1	92.9	-
わからない	16	6.3	93.8	-

<区基本計画>

基本政策1：都心の活力と安全・安心・快適な暮らしを支えるまちをつくる(街づくり・環境)

問12 港区基本計画に対する考え

(1) 多様な人びとがいきいきと暮らせる都市ルールを確立する

	調査数	十分である	まあ十分である	やや不十分である	不十分である	わからない	無回答
<b>全体</b>	653	6.7	42.4	18.8	5.8	22.1	4.1
<b>【性・年代別】</b>							
男性	245	6.5	44.9	14.3	8.2	21.2	4.9
20～29歳	20	5.0	60.0	20.0	10.0	5.0	-
30～39歳	39	12.8	41.0	10.3	7.7	28.2	-
40～49歳	64	9.4	45.3	17.2	6.3	21.9	-
50～59歳	26	3.8	34.6	26.9	15.4	19.2	-
60～69歳	45	2.2	46.7	15.6	11.1	22.2	2.2
70歳以上	51	3.9	45.1	3.9	3.9	21.6	21.6
女性	387	7.0	40.8	21.7	4.4	22.7	3.4
20～29歳	33	15.2	48.5	12.1	6.1	15.2	3.0
30～39歳	83	12.0	44.6	21.7	2.4	19.3	-
40～49歳	90	3.3	48.9	20.0	6.7	21.1	-
50～59歳	34	5.9	32.4	32.4	5.9	20.6	2.9
60～69歳	56	5.4	42.9	19.6	3.6	26.8	1.8
70歳以上	91	4.4	28.6	24.2	3.3	28.6	11.0
<b>【職業別】</b>							
自営業主・家族従業	90	3.3	40.0	21.1	7.8	25.6	2.2
会社員・団体職員・公務員	255	9.0	46.3	16.9	7.1	20.4	0.4
アルバイト・パートタイマー	43	14.0	46.5	18.6	4.7	16.3	-
家事専業	102	4.9	37.3	28.4	4.9	20.6	3.9
学生	8	-	62.5	12.5	12.5	12.5	-
無職	118	5.1	36.4	14.4	1.7	27.1	15.3
その他	21	-	52.4	14.3	9.5	23.8	-
<b>【居住地区別】</b>							
芝地区	118	5.9	45.8	14.4	4.2	25.4	4.2
麻布地区	144	6.9	36.1	20.1	6.3	25.0	5.6
赤坂地区	80	6.3	33.8	23.8	5.0	25.0	6.3
高輪地区	158	7.6	44.3	19.0	7.0	19.0	3.2
芝浦港南地区	142	7.0	47.9	17.6	5.6	19.7	2.1
<b>【住居形態別】</b>							
持家(一戸建)	90	3.3	38.9	18.9	4.4	25.6	8.9
持家(マンション)	272	4.8	45.6	19.5	6.3	21.3	2.6
借家(一戸建)	7	-	42.9	28.6	14.3	-	14.3
民間の賃貸マンション・アパート	182	9.3	41.2	17.6	6.0	24.7	1.1
都営住宅・区営住宅・区立住宅	37	8.1	35.1	21.6	5.4	18.9	10.8
UR(旧公団)・公社の賃貸住宅	15	6.7	46.7	20.0	6.7	13.3	6.7
社宅・公務員宿舎	12	16.7	41.7	8.3	-	25.0	8.3
寮・寄宿舎・住み込み・間借り	15	20.0	46.7	13.3	6.7	13.3	-
その他	9	11.1	22.2	22.2	-	22.2	22.2
<b>【居住期間別(問1)】</b>							
3年未満	110	10.0	49.1	16.4	3.6	20.9	-
3～5年未満	62	11.3	37.1	16.1	3.2	32.3	-
5～10年未満	122	4.1	45.1	21.3	6.6	23.0	-
10～20年未満	125	8.8	40.0	19.2	5.6	20.8	5.6
引っ越してきてから20年以上	155	4.5	39.4	18.7	7.7	21.3	8.4
生まれてからずっと港区に住んでいる	74	4.1	41.9	18.9	6.8	18.9	9.5
<b>【定住意向別(問2)】</b>							
ずっと住み続けていたい	353	7.6	42.5	17.0	4.8	21.0	7.1
当分は住んでいたい	222	5.4	40.1	22.5	7.2	23.9	0.9
しばらくは住むつもりだが将来は区外へ	42	9.5	47.6	19.0	7.1	16.7	-
区外に移りたいが、具体的計画はない	4	-	25.0	-	25.0	50.0	-
近いうちに区外に移る予定である	14	-	64.3	21.4	-	14.3	-
わからない	16	6.3	43.8	6.3	6.3	37.5	-

	調査数	十分である	まあ十分である	やや不十分である	不十分である	わからない	無回答
<b>全体</b>	653	11.5	46.2	15.3	5.5	17.6	3.8
<b>【性・年代別】</b>							
男性	245	11.8	43.7	14.3	7.8	18.4	4.1
20～29歳	20	20.0	45.0	25.0	5.0	5.0	-
30～39歳	39	20.5	43.6	5.1	7.7	23.1	-
40～49歳	64	14.1	46.9	20.3	4.7	14.1	-
50～59歳	26	7.7	38.5	15.4	23.1	15.4	-
60～69歳	45	6.7	44.4	17.8	11.1	17.8	2.2
70歳以上	51	5.9	41.2	5.9	2.0	27.5	17.6
女性	387	11.9	47.8	15.8	4.4	16.8	3.4
20～29歳	33	18.2	57.6	6.1	3.0	12.1	3.0
30～39歳	83	20.5	51.8	10.8	2.4	13.3	1.2
40～49歳	90	12.2	55.6	14.4	3.3	14.4	-
50～59歳	34	11.8	50.0	23.5	11.8	2.9	-
60～69歳	56	7.1	44.6	17.9	5.4	23.2	1.8
70歳以上	91	4.4	34.1	20.9	4.4	25.3	11.0
<b>【職業別】</b>							
自営業主・家族従業	90	8.9	42.2	16.7	8.9	21.1	2.2
会社員・団体職員・公務員	255	16.1	48.2	14.5	6.7	13.3	1.2
アルバイト・パートタイマー	43	18.6	53.5	9.3	4.7	14.0	-
家事専業	102	8.8	45.1	19.6	5.9	17.6	2.9
学生	8	-	62.5	-	12.5	25.0	-
無職	118	7.6	39.0	14.4	1.7	24.6	12.7
その他	21	-	61.9	19.0	-	19.0	-
<b>【居住地区別】</b>							
芝地区	118	11.9	46.6	13.6	5.1	20.3	2.5
麻布地区	144	6.9	42.4	18.8	9.7	18.1	4.2
赤坂地区	80	8.8	42.5	22.5	3.8	15.0	7.5
高輪地区	158	13.3	46.2	13.9	4.4	17.7	4.4
芝浦港南地区	142	16.2	50.7	11.3	4.2	16.2	1.4
<b>【住居形態別】</b>							
持家(一戸建)	90	4.4	38.9	18.9	5.6	24.4	7.8
持家(マンション)	272	10.3	50.0	14.7	5.5	16.9	2.6
借家(一戸建)	7	14.3	42.9	14.3	14.3	-	14.3
民間の賃貸マンション・アパート	182	14.8	45.1	14.8	6.6	17.0	1.6
都営住宅・区営住宅・区立住宅	37	8.1	51.4	10.8	5.4	18.9	5.4
UR(旧公団)・公社の賃貸住宅	15	20.0	40.0	13.3	-	20.0	6.7
社宅・公務員宿舎	12	25.0	33.3	25.0	-	8.3	8.3
寮・寄宿舎・住み込み・間借り	15	33.3	40.0	6.7	6.7	13.3	-
その他	9	11.1	33.3	22.2	-	11.1	22.2
<b>【居住期間別(問1)】</b>							
3年未満	110	20.9	49.1	10.0	1.8	17.3	0.9
3～5年未満	62	19.4	41.9	11.3	6.5	21.0	-
5～10年未満	122	9.0	52.5	14.8	6.6	17.2	-
10～20年未満	125	10.4	48.8	17.6	4.8	14.4	4.0
引っ越してきてから20年以上	155	5.2	40.0	20.0	6.5	20.0	8.4
生まれてからずっと港区に住んでいる	74	9.5	41.9	14.9	8.1	17.6	8.1
<b>【定住意向別(問2)】</b>							
ずっと住み続けていたい	353	12.2	43.3	15.9	4.8	17.6	6.2
当分は住んでいたい	222	10.8	50.5	11.7	7.7	18.0	1.4
しばらくは住むつもりだが将来は区外へ	42	9.5	47.6	26.2	2.4	14.3	-
区外に移りたいが、具体的計画はない	4	-	25.0	25.0	-	50.0	-
近いうちに区外に移る予定である	14	21.4	42.9	35.7	-	-	-
わからない	16	6.3	50.0	6.3	6.3	31.3	-



	調査数	十分である	まあ十分である	やや不十分である	不十分である	わからない	無回答
<b>全体</b>	653	10.1	39.4	20.2	7.5	18.5	4.3
<b>【性・年代別】</b>							
男性	245	11.4	38.4	14.3	11.4	20.4	4.1
20～29歳	20	20.0	45.0	20.0	10.0	5.0	-
30～39歳	39	20.5	41.0	2.6	12.8	23.1	-
40～49歳	64	15.6	37.5	18.8	7.8	20.3	-
50～59歳	26	3.8	34.6	19.2	23.1	19.2	-
60～69歳	45	6.7	40.0	22.2	13.3	15.6	2.2
70歳以上	51	3.9	35.3	5.9	7.8	29.4	17.6
女性	387	9.8	40.3	23.5	5.2	17.1	4.1
20～29歳	33	15.2	45.5	21.2	3.0	12.1	3.0
30～39歳	83	18.1	45.8	20.5	1.2	14.5	-
40～49歳	90	11.1	52.2	18.9	5.6	12.2	-
50～59歳	34	2.9	35.3	41.2	8.8	8.8	2.9
60～69歳	56	5.4	39.3	25.0	3.6	23.2	3.6
70歳以上	91	4.4	24.2	24.2	8.8	25.3	13.2
<b>【職業別】</b>							
自営業主・家族従業	90	8.9	34.4	21.1	8.9	24.4	2.2
会社員・団体職員・公務員	255	15.7	41.2	18.4	8.6	15.3	0.8
アルバイト・パートタイマー	43	14.0	46.5	18.6	9.3	11.6	-
家事専業	102	5.9	39.2	27.5	7.8	13.7	5.9
学生	8	-	25.0	25.0	12.5	37.5	-
無職	118	4.2	35.6	16.9	3.4	26.3	13.6
その他	21	4.8	52.4	14.3	9.5	19.0	-
<b>【居住地区別】</b>							
芝地区	118	11.9	40.7	17.8	3.4	22.0	4.2
麻布地区	144	6.9	36.8	20.8	11.1	18.8	5.6
赤坂地区	80	6.3	37.5	27.5	5.0	15.0	8.8
高輪地区	158	11.4	39.2	17.7	8.9	19.0	3.8
芝浦港南地区	142	13.4	43.0	19.0	7.0	16.9	0.7
<b>【住居形態別】</b>							
持家(一戸建)	90	3.3	34.4	21.1	6.7	24.4	10.0
持家(マンション)	272	8.8	44.1	19.9	7.4	17.3	2.6
借家(一戸建)	7	-	28.6	14.3	14.3	28.6	14.3
民間の賃貸マンション・アパート	182	13.2	37.9	18.7	9.3	18.7	2.2
都営住宅・区営住宅・区立住宅	37	13.5	32.4	21.6	8.1	18.9	5.4
UR(旧公団)・公社の賃貸住宅	15	13.3	33.3	33.3	-	13.3	6.7
社宅・公務員宿舎	12	25.0	41.7	8.3	8.3	8.3	8.3
寮・寄宿舎・住み込み・間借り	15	26.7	33.3	20.0	6.7	13.3	-
その他	9	11.1	22.2	22.2	-	22.2	22.2
<b>【居住期間別(問1)】</b>							
3年未満	110	20.0	40.9	15.5	4.5	19.1	-
3～5年未満	62	12.9	45.2	12.9	8.1	21.0	-
5～10年未満	122	6.6	47.5	24.6	6.6	14.8	-
10～20年未満	125	11.2	36.0	21.6	8.0	17.6	5.6
引っ越してきてから20年以上	155	3.9	31.0	24.5	9.0	22.6	9.0
生まれてからずっと港区に住んでいる	74	9.5	40.5	14.9	9.5	16.2	9.5
<b>【定住意向別(問2)】</b>							
ずっと住み続けていきたい	353	10.5	34.8	23.5	5.9	18.4	6.8
当分は住んでいたい	222	8.6	45.0	15.8	10.4	18.5	1.8
しばらくは住むつもりだが将来は区外へ	42	14.3	40.5	19.0	9.5	16.7	-
区外に移りたいが、具体的計画はない	4	-	50.0	-	-	50.0	-
近いうちに区外に移る予定である	14	28.6	35.7	35.7	-	-	-
わからない	16	-	50.0	6.3	6.3	37.5	-

	調査数	十分である	まあ十分である	やや不十分である	不十分である	わからない	無回答
<b>全体</b>	653	11.5	43.2	17.6	10.9	13.8	3.1
<b>【性・年代別】</b>							
男性	245	13.9	41.2	15.5	13.1	13.5	2.9
20～29歳	20	30.0	25.0	25.0	15.0	5.0	-
30～39歳	39	17.9	43.6	12.8	7.7	17.9	-
40～49歳	64	14.1	48.4	20.3	6.3	10.9	-
50～59歳	26	7.7	34.6	11.5	30.8	15.4	-
60～69歳	45	11.1	35.6	17.8	22.2	13.3	-
70歳以上	51	9.8	45.1	7.8	7.8	15.7	13.7
女性	387	10.3	44.2	19.1	9.6	13.7	3.1
20～29歳	33	18.2	39.4	15.2	12.1	12.1	3.0
30～39歳	83	15.7	48.2	19.3	9.6	7.2	-
40～49歳	90	8.9	55.6	20.0	4.4	11.1	-
50～59歳	34	5.9	44.1	23.5	14.7	8.8	2.9
60～69歳	56	5.4	44.6	16.1	10.7	19.6	3.6
70歳以上	91	8.8	30.8	19.8	11.0	20.9	8.8
<b>【職業別】</b>							
自営業主・家族従業	90	6.7	40.0	20.0	16.7	15.6	1.1
会社員・団体職員・公務員	255	13.3	45.5	20.4	10.2	9.8	0.8
アルバイト・パートタイマー	43	25.6	37.2	11.6	7.0	16.3	2.3
家事専業	102	7.8	46.1	18.6	12.7	12.7	2.0
学生	8	25.0	37.5	12.5	-	25.0	-
無職	118	9.3	39.8	12.7	8.5	18.6	11.0
その他	21	9.5	47.6	14.3	9.5	19.0	-
<b>【居住地区別】</b>							
芝地区	118	11.9	45.8	15.3	6.8	17.8	2.5
麻布地区	144	8.3	35.4	22.2	18.1	11.8	4.2
赤坂地区	80	6.3	38.8	22.5	11.3	15.0	6.3
高輪地区	158	12.7	44.9	15.8	10.8	13.9	1.9
芝浦港南地区	142	16.9	48.6	13.4	7.7	12.0	1.4
<b>【住居形態別】</b>							
持家(一戸建)	90	5.6	43.3	17.8	12.2	16.7	4.4
持家(マンション)	272	9.6	46.3	17.6	9.9	13.2	3.3
借家(一戸建)	7	14.3	57.1	14.3	14.3	-	-
民間の賃貸マンション・アパート	182	15.4	41.8	17.6	11.5	12.6	1.1
都営住宅・区営住宅・区立住宅	37	10.8	45.9	18.9	5.4	16.2	2.7
UR(旧公団)・公社の賃貸住宅	15	13.3	26.7	20.0	20.0	20.0	-
社宅・公務員宿舎	12	33.3	33.3	16.7	-	8.3	8.3
寮・寄宿舎・住み込み・間借り	15	20.0	26.7	13.3	26.7	13.3	-
その他	9	11.1	22.2	22.2	-	22.2	22.2
<b>【居住期間別(問1)】</b>							
3年未満	110	21.8	37.3	16.4	10.0	14.5	-
3～5年未満	62	12.9	46.8	16.1	8.1	16.1	-
5～10年未満	122	7.4	59.8	13.1	9.8	9.8	-
10～20年未満	125	8.8	44.0	19.2	10.4	14.4	3.2
引っ越してきてから20年以上	155	11.0	32.3	20.0	12.9	15.5	8.4
生まれてからずっと港区に住んでいる	74	8.1	41.9	18.9	13.5	13.5	4.1
<b>【定住意向別(問2)】</b>							
ずっと住み続けていたい	353	11.6	42.5	17.8	9.6	13.6	4.8
当分は住んでいたい	222	10.8	45.5	17.1	12.2	13.1	1.4
しばらくは住むつもりだが将来は区外へ	42	21.4	35.7	16.7	16.7	9.5	-
区外に移りたいが、具体的計画はない	4	-	25.0	25.0	-	50.0	-
近いうちに区外に移る予定である	14	7.1	57.1	28.6	7.1	-	-
わからない	16	-	37.5	6.3	12.5	43.8	-

<区基本計画>

基本政策1：都心の活力と安全・安心・快適な暮らしを支えるまちをつくる(街づくり・環境)

問12 港区基本計画に対する考え

(5) 住民、事業者、行政の多層的なパートナーシップでまちをつくる

	調査数	十分である	まあ十分である	やや不十分である	不十分である	わからない	無回答
<b>全体</b>	653	4.7	30.2	23.6	11.8	25.3	4.4
<b>【性・年代別】</b>							
男性	245	3.7	31.4	22.9	12.2	24.9	4.9
20～29歳	20	15.0	25.0	30.0	15.0	15.0	-
30～39歳	39	2.6	33.3	23.1	7.7	30.8	2.6
40～49歳	64	3.1	35.9	21.9	12.5	26.6	-
50～59歳	26	-	26.9	23.1	23.1	26.9	-
60～69歳	45	-	31.1	28.9	22.2	15.6	2.2
70歳以上	51	5.9	29.4	15.7	-	29.4	19.6
女性	387	5.7	29.5	24.0	11.4	25.6	3.9
20～29歳	33	3.0	42.4	9.1	12.1	30.3	3.0
30～39歳	83	13.3	26.5	28.9	7.2	24.1	-
40～49歳	90	4.4	34.4	30.0	8.9	22.2	-
50～59歳	34	2.9	35.3	32.4	14.7	11.8	2.9
60～69歳	56	1.8	25.0	19.6	17.9	30.4	5.4
70歳以上	91	4.4	23.1	18.7	12.1	30.8	11.0
<b>【職業別】</b>							
自営業主・家族従業	90	2.2	23.3	28.9	15.6	26.7	3.3
会社員・団体職員・公務員	255	5.9	32.9	26.7	9.8	23.5	1.2
アルバイト・パートタイマー	43	9.3	34.9	20.9	7.0	25.6	2.3
家事専業	102	3.9	27.5	23.5	18.6	23.5	2.9
学生	8	-	25.0	12.5	25.0	37.5	-
無職	118	5.1	29.7	13.6	7.6	29.7	14.4
その他	21	-	33.3	33.3	9.5	23.8	-
<b>【居住地区別】</b>							
芝地区	118	5.1	29.7	26.3	7.6	28.0	3.4
麻布地区	144	2.8	24.3	17.4	18.8	31.9	4.9
赤坂地区	80	3.8	31.3	17.5	16.3	21.3	10.0
高輪地区	158	5.7	28.5	28.5	10.8	22.8	3.8
芝浦港南地区	142	6.3	38.0	24.6	7.0	21.8	2.1
<b>【住居形態別】</b>							
持家(一戸建)	90	3.3	24.4	23.3	11.1	28.9	8.9
持家(マンション)	272	2.2	33.8	22.8	11.8	25.4	4.0
借家(一戸建)	7	-	-	57.1	-	28.6	14.3
民間の賃貸マンション・アパート	182	7.7	28.0	23.6	13.7	25.8	1.1
都営住宅・区営住宅・区立住宅	37	2.7	37.8	24.3	8.1	21.6	5.4
UR(旧公団)・公社の賃貸住宅	15	13.3	26.7	20.0	6.7	26.7	6.7
社宅・公務員宿舎	12	8.3	33.3	25.0	-	25.0	8.3
寮・寄宿舎・住み込み・間借り	15	20.0	20.0	26.7	13.3	20.0	-
その他	9	11.1	22.2	22.2	11.1	11.1	22.2
<b>【居住期間別(問1)】</b>							
3年未満	110	9.1	31.8	24.5	6.4	28.2	-
3～5年未満	62	8.1	29.0	24.2	9.7	29.0	-
5～10年未満	122	3.3	33.6	23.8	12.3	26.2	0.8
10～20年未満	125	2.4	30.4	26.4	14.4	21.6	4.8
引っ越してきてから20年以上	155	3.9	26.5	21.3	12.9	25.2	10.3
生まれてからずっと港区に住んでいる	74	4.1	29.7	20.3	13.5	24.3	8.1
<b>【定住意向別(問2)】</b>							
ずっと住み続けていたい	353	4.5	30.6	23.2	10.8	23.5	7.4
当分は住んでいたい	222	5.0	31.5	20.3	13.5	28.4	1.4
しばらくは住むつもりだが将来は区外へ	42	4.8	28.6	38.1	9.5	19.0	-
区外に移りたいが、具体的計画はない	4	-	-	50.0	-	50.0	-
近いうちに区外に移る予定である	14	7.1	14.3	50.0	14.3	14.3	-
わからない	16	6.3	31.3	6.3	12.5	43.8	-

<区基本計画>

基本政策2：環境にやさしい都心をみなで考えつくる(街づくり・環境)

問12 港区基本計画に対する考え

(6) 循環型社会の構築による活力ある都心づくりを進める

	調査数	十分である	まあ十分である	やや不十分である	不十分である	わからない	無回答
<b>全体</b>	653	5.5	33.5	22.2	9.8	25.0	4.0
<b>【性・年代別】</b>							
男性	245	5.7	33.5	19.6	14.3	22.4	4.5
20～29歳	20	5.0	45.0	25.0	15.0	10.0	-
30～39歳	39	7.7	25.6	25.6	12.8	28.2	-
40～49歳	64	7.8	32.8	18.8	17.2	23.4	-
50～59歳	26	-	30.8	26.9	23.1	19.2	-
60～69歳	45	6.7	33.3	22.2	15.6	20.0	2.2
70歳以上	51	3.9	37.3	7.8	5.9	25.5	19.6
女性	387	5.7	33.6	24.3	7.0	26.4	3.1
20～29歳	33	3.0	36.4	27.3	6.1	24.2	3.0
30～39歳	83	8.4	38.6	16.9	7.2	28.9	-
40～49歳	90	4.4	37.8	25.6	4.4	27.8	-
50～59歳	34	2.9	26.5	32.4	8.8	29.4	-
60～69歳	56	7.1	30.4	26.8	7.1	25.0	3.6
70歳以上	91	5.5	28.6	24.2	8.8	23.1	9.9
<b>【職業別】</b>							
自営業主・家族従業	90	1.1	32.2	27.8	10.0	23.3	5.6
会社員・団体職員・公務員	255	7.5	32.5	23.5	10.2	25.5	0.8
アルバイト・パートタイマー	43	9.3	37.2	20.9	7.0	25.6	-
家事専業	102	1.0	34.3	25.5	10.8	24.5	3.9
学生	8	-	37.5	12.5	12.5	37.5	-
無職	118	7.6	33.9	12.7	8.5	25.4	11.9
その他	21	9.5	33.3	28.6	9.5	19.0	-
<b>【居住地区別】</b>							
芝地区	118	10.2	33.9	22.0	5.9	24.6	3.4
麻布地区	144	2.8	30.6	18.1	15.3	27.1	6.3
赤坂地区	80	3.8	31.3	27.5	6.3	25.0	6.3
高輪地区	158	5.1	31.0	25.3	10.8	25.3	2.5
芝浦港南地区	142	5.6	40.1	21.1	8.5	22.5	2.1
<b>【住居形態別】</b>							
持家(一戸建)	90	2.2	32.2	20.0	10.0	28.9	6.7
持家(マンション)	272	6.3	33.5	24.6	7.4	23.9	4.4
借家(一戸建)	7	-	42.9	42.9	14.3	-	-
民間の賃貸マンション・アパート	182	4.9	32.4	19.8	13.7	28.6	0.5
都営住宅・区営住宅・区立住宅	37	8.1	37.8	21.6	10.8	16.2	5.4
UR(旧公団)・公社の賃貸住宅	15	6.7	33.3	26.7	6.7	20.0	6.7
社宅・公務員宿舎	12	-	50.0	16.7	8.3	16.7	8.3
寮・寄宿舎・住み込み・間借り	15	20.0	33.3	20.0	6.7	20.0	-
その他	9	11.1	22.2	11.1	-	33.3	22.2
<b>【居住期間別(問1)】</b>							
3年未満	110	6.4	31.8	20.9	7.3	33.6	-
3～5年未満	62	8.1	37.1	14.5	11.3	29.0	-
5～10年未満	122	4.9	35.2	26.2	10.7	22.1	0.8
10～20年未満	125	4.8	33.6	24.0	8.8	24.0	4.8
引越してきてから20年以上	155	3.9	32.9	22.6	10.3	20.6	9.7
生まれてからずっと港区に住んでいる	74	8.1	28.4	20.3	12.2	25.7	5.4
<b>【定住意向別(問2)】</b>							
ずっと住み続けていたい	353	7.1	34.6	21.2	7.4	23.2	6.5
当分は住んでいたい	222	4.5	31.5	23.0	12.6	27.0	1.4
しばらくは住むつもりだが将来は区外へ	42	-	33.3	28.6	11.9	26.2	-
区外に移りたいが、具体的計画はない	4	-	25.0	25.0	-	50.0	-
近いうちに区外に移る予定である	14	-	35.7	42.9	14.3	7.1	-
わからない	16	6.3	31.3	-	18.8	43.8	-

<区基本計画>

基本政策2：環境にやさしい都心をみなで考えつくる(街づくり・環境)

問12 港区基本計画に対する考え

(7) 緑や水辺を保全・創造し、人や生物にやさしい都心環境をつくる

	調査数	十分である	まあ十分である	やや不十分である	不十分である	わからない	無回答
<b>全体</b>	653	9.5	36.8	23.7	13.3	13.3	3.4
<b>【性・年代別】</b>							
男性	245	11.0	31.0	20.8	16.7	17.1	3.3
20～29歳	20	20.0	10.0	35.0	30.0	5.0	-
30～39歳	39	5.1	28.2	23.1	20.5	23.1	-
40～49歳	64	10.9	39.1	18.8	18.8	12.5	-
50～59歳	26	3.8	26.9	26.9	23.1	19.2	-
60～69歳	45	15.6	26.7	24.4	11.1	20.0	2.2
70歳以上	51	11.8	37.3	9.8	7.8	19.6	13.7
女性	387	9.0	40.8	25.1	11.4	10.6	3.1
20～29歳	33	6.1	39.4	30.3	9.1	12.1	3.0
30～39歳	83	13.3	41.0	25.3	13.3	7.2	-
40～49歳	90	8.9	52.2	22.2	10.0	6.7	-
50～59歳	34	5.9	20.6	41.2	20.6	8.8	2.9
60～69歳	56	10.7	50.0	16.1	5.4	14.3	3.6
70歳以上	91	6.6	31.9	25.3	12.1	15.4	8.8
<b>【職業別】</b>							
自営業主・家族従業	90	3.3	38.9	26.7	12.2	15.6	3.3
会社員・団体職員・公務員	255	11.0	35.3	25.1	16.5	11.4	0.8
アルバイト・パートタイマー	43	16.3	37.2	20.9	11.6	14.0	-
家事専業	102	10.8	42.2	24.5	10.8	8.8	2.9
学生	8	-	37.5	25.0	12.5	25.0	-
無職	118	8.5	36.4	15.3	11.0	18.6	10.2
その他	21	9.5	33.3	33.3	9.5	14.3	-
<b>【居住地区別】</b>							
芝地区	118	13.6	39.0	19.5	9.3	15.3	3.4
麻布地区	144	4.9	33.3	22.9	18.8	15.3	4.9
赤坂地区	80	1.3	38.8	30.0	8.8	16.3	5.0
高輪地区	158	8.2	31.0	29.1	15.8	13.3	2.5
芝浦港南地区	142	15.5	43.7	19.0	11.3	9.2	1.4
<b>【住居形態別】</b>							
持家(一戸建)	90	4.4	44.4	16.7	12.2	14.4	7.8
持家(マンション)	272	10.3	37.9	24.3	12.9	11.4	3.3
借家(一戸建)	7	-	57.1	42.9	-	-	-
民間の賃貸マンション・アパート	182	10.4	29.1	26.9	17.0	15.9	0.5
都営住宅・区営住宅・区立住宅	37	10.8	48.6	16.2	8.1	13.5	2.7
UR(旧公団)・公社の賃貸住宅	15	6.7	46.7	13.3	6.7	26.7	-
社宅・公務員宿舎	12	8.3	58.3	16.7	8.3	-	8.3
寮・寄宿舎・住み込み・間借り	15	26.7	26.7	20.0	13.3	13.3	-
その他	9	11.1	11.1	33.3	11.1	11.1	22.2
<b>【居住期間別(問1)】</b>							
3年未満	110	8.2	32.7	25.5	17.3	16.4	-
3～5年未満	62	9.7	38.7	17.7	16.1	17.7	-
5～10年未満	122	12.3	38.5	24.6	16.4	7.4	0.8
10～20年未満	125	8.0	38.4	24.0	10.4	16.0	3.2
引越してきてから20年以上	155	7.1	34.8	27.7	9.0	12.9	8.4
生まれてからずっと港区に住んでいる	74	12.2	39.2	16.2	14.9	12.2	5.4
<b>【定住意向別(問2)】</b>							
ずっと住み続けていたい	353	11.6	38.8	20.1	10.8	13.3	5.4
当分は住んでいたい	222	6.8	35.1	27.9	14.9	14.0	1.4
しばらくは住むつもりだが将来は区外へ	42	4.8	28.6	35.7	21.4	9.5	-
区外に移りたいが、具体的計画はない	4	-	25.0	-	25.0	50.0	-
近いうちに区外に移る予定である	14	14.3	28.6	35.7	21.4	-	-
わからない	16	6.3	43.8	12.5	18.8	18.8	-

	調査数	十分である	まあ十分である	やや不十分である	不十分である	わからない	無回答
<b>全体</b>	653	5.1	28.2	27.4	14.2	21.1	4.0
<b>【性・年代別】</b>							
男性	245	6.5	27.3	26.9	13.9	20.8	4.5
20～29歳	20	5.0	20.0	45.0	15.0	15.0	-
30～39歳	39	7.7	17.9	38.5	10.3	25.6	-
40～49歳	64	7.8	32.8	21.9	20.3	17.2	-
50～59歳	26	-	15.4	38.5	23.1	23.1	-
60～69歳	45	8.9	33.3	24.4	13.3	17.8	2.2
70歳以上	51	5.9	31.4	13.7	3.9	25.5	19.6
女性	387	4.4	28.7	27.4	14.7	21.4	3.4
20～29歳	33	3.0	33.3	21.2	15.2	24.2	3.0
30～39歳	83	6.0	31.3	24.1	18.1	19.3	1.2
40～49歳	90	4.4	30.0	34.4	13.3	17.8	-
50～59歳	34	2.9	14.7	35.3	26.5	17.6	2.9
60～69歳	56	3.6	33.9	19.6	10.7	28.6	3.6
70歳以上	91	4.4	25.3	27.5	11.0	23.1	8.8
<b>【職業別】</b>							
自営業主・家族従業	90	3.3	27.8	31.1	13.3	21.1	3.3
会社員・団体職員・公務員	255	6.3	26.3	31.4	15.3	19.6	1.2
アルバイト・パートタイマー	43	7.0	37.2	16.3	18.6	20.9	-
家事専業	102	2.0	28.4	30.4	16.7	19.6	2.9
学生	8	-	37.5	-	25.0	37.5	-
無職	118	5.1	31.4	16.1	9.3	25.4	12.7
その他	21	9.5	23.8	33.3	9.5	23.8	-
<b>【居住地区別】</b>							
芝地区	118	9.3	29.7	26.3	10.2	21.2	3.4
麻布地区	144	3.5	21.5	26.4	18.1	25.7	4.9
赤坂地区	80	2.5	25.0	36.3	12.5	17.5	6.3
高輪地区	158	3.8	28.5	25.9	16.5	21.5	3.8
芝浦港南地区	142	5.6	34.5	26.8	12.7	18.3	2.1
<b>【住居形態別】</b>							
持家(一戸建)	90	3.3	32.2	18.9	12.2	24.4	8.9
持家(マンション)	272	5.1	30.1	29.4	12.9	19.1	3.3
借家(一戸建)	7	-	14.3	85.7	-	-	-
民間の賃貸マンション・アパート	182	4.9	23.6	26.4	18.7	25.3	1.1
都営住宅・区営住宅・区立住宅	37	5.4	40.5	16.2	13.5	18.9	5.4
UR(旧公団)・公社の賃貸住宅	15	13.3	20.0	20.0	13.3	26.7	6.7
社宅・公務員宿舎	12	-	41.7	33.3	8.3	8.3	8.3
寮・寄宿舎・住み込み・間借り	15	13.3	20.0	33.3	13.3	20.0	-
その他	9	11.1	11.1	33.3	11.1	11.1	22.2
<b>【居住期間別(問1)】</b>							
3年未満	110	2.7	30.0	25.5	15.5	25.5	0.9
3～5年未満	62	4.8	25.8	24.2	19.4	25.8	-
5～10年未満	122	4.9	32.0	31.1	13.9	17.2	0.8
10～20年未満	125	6.4	25.6	29.6	14.4	20.0	4.0
引っ越してきてから20年以上	155	3.2	26.5	27.1	12.3	21.3	9.7
生まれてからずっと港区に住んでいる	74	9.5	28.4	23.0	13.5	20.3	5.4
<b>【定住意向別(問2)】</b>							
ずっと住み続けていたい	353	7.1	29.7	24.4	11.6	21.0	6.2
当分は住んでいたい	222	2.3	26.6	30.6	17.6	21.2	1.8
しばらくは住むつもりだが将来は区外へ	42	2.4	21.4	31.0	21.4	23.8	-
区外に移りたいが、具体的計画はない	4	-	25.0	25.0	-	50.0	-
近いうちに区外に移る予定である	14	7.1	35.7	42.9	14.3	-	-
わからない	16	6.3	25.0	25.0	12.5	31.3	-

	調査数	十分である	まあ十分である	やや不十分である	不十分である	わからない	無回答
<b>全体</b>	653	4.9	29.1	29.9	13.5	18.4	4.3
<b>【性・年代別】</b>							
男性	245	5.7	32.7	23.3	14.7	18.8	4.9
20～29歳	20	10.0	15.0	50.0	10.0	15.0	-
30～39歳	39	5.1	33.3	25.6	12.8	23.1	-
40～49歳	64	6.3	39.1	20.3	20.3	14.1	-
50～59歳	26	-	30.8	23.1	26.9	19.2	-
60～69歳	45	8.9	26.7	31.1	13.3	17.8	2.2
70歳以上	51	3.9	37.3	7.8	5.9	23.5	21.6
女性	387	4.7	27.6	33.6	12.9	17.8	3.4
20～29歳	33	3.0	24.2	30.3	15.2	24.2	3.0
30～39歳	83	6.0	31.3	31.3	14.5	15.7	1.2
40～49歳	90	4.4	31.1	38.9	12.2	13.3	-
50～59歳	34	5.9	14.7	35.3	26.5	14.7	2.9
60～69歳	56	3.6	30.4	30.4	10.7	21.4	3.6
70歳以上	91	4.4	25.3	33.0	7.7	20.9	8.8
<b>【職業別】</b>							
自営業主・家族従業	90	2.2	32.2	30.0	13.3	18.9	3.3
会社員・団体職員・公務員	255	5.5	28.2	31.8	16.1	17.3	1.2
アルバイト・パートタイマー	43	11.6	30.2	20.9	18.6	18.6	-
家事専業	102	2.0	30.4	35.3	12.7	15.7	3.9
学生	8	-	25.0	25.0	25.0	25.0	-
無職	118	5.1	30.5	19.5	8.5	22.9	13.6
その他	21	9.5	23.8	47.6	-	19.0	-
<b>【居住地区別】</b>							
芝地区	118	8.5	30.5	24.6	13.6	19.5	3.4
麻布地区	144	4.2	22.2	29.9	17.4	20.8	5.6
赤坂地区	80	-	22.5	42.5	7.5	20.0	7.5
高輪地区	158	4.4	29.1	28.5	15.2	19.0	3.8
芝浦港南地区	142	5.6	38.7	29.6	10.6	13.4	2.1
<b>【住居形態別】</b>							
持家(一戸建)	90	2.2	28.9	21.1	15.6	22.2	10.0
持家(マンション)	272	4.4	30.5	31.3	12.1	18.0	3.7
借家(一戸建)	7	-	28.6	57.1	14.3	-	-
民間の賃貸マンション・アパート	182	5.5	26.4	31.9	15.9	19.2	1.1
都営住宅・区営住宅・区立住宅	37	10.8	29.7	27.0	8.1	18.9	5.4
UR(旧公団)・公社の賃貸住宅	15	6.7	40.0	13.3	20.0	13.3	6.7
社宅・公務員宿舎	12	-	66.7	8.3	8.3	8.3	8.3
寮・寄宿舎・住み込み・間借り	15	13.3	26.7	33.3	6.7	20.0	-
その他	9	11.1	-	44.4	11.1	11.1	22.2
<b>【居住期間別(問1)】</b>							
3年未満	110	4.5	27.3	30.0	13.6	23.6	0.9
3～5年未満	62	4.8	25.8	29.0	19.4	21.0	-
5～10年未満	122	4.9	38.5	30.3	12.3	13.1	0.8
10～20年未満	125	6.4	25.6	32.8	15.2	16.0	4.0
引越してきてから20年以上	155	1.9	27.7	31.6	9.0	19.4	10.3
生まれてからずっと港区に住んでいる	74	8.1	27.0	20.3	17.6	20.3	6.8
<b>【定住意向別(問2)】</b>							
ずっと住み続けていたい	353	6.2	30.6	28.0	9.3	19.0	6.8
当分は住んでいたい	222	3.6	27.0	30.2	19.4	18.0	1.8
しばらくは住むつもりだが将来は区外へ	42	2.4	23.8	38.1	19.0	16.7	-
区外に移りたいが、具体的計画はない	4	-	25.0	25.0	-	50.0	-
近いうちに区外に移る予定である	14	-	42.9	42.9	14.3	-	-
わからない	16	6.3	25.0	31.3	12.5	25.0	-

	調査数	十分である	まあ十分である	やや不十分である	不十分である	わからない	無回答
<b>全体</b>	653	4.9	27.4	22.8	12.4	28.5	4.0
<b>【性・年代別】</b>							
男性	245	6.5	26.1	22.0	13.1	28.2	4.1
20～29歳	20	5.0	20.0	45.0	10.0	20.0	-
30～39歳	39	12.8	28.2	20.5	5.1	33.3	-
40～49歳	64	4.7	32.8	17.2	20.3	25.0	-
50～59歳	26	3.8	7.7	38.5	26.9	23.1	-
60～69歳	45	6.7	28.9	22.2	15.6	24.4	2.2
70歳以上	51	5.9	25.5	11.8	2.0	37.3	17.6
女性	387	4.1	28.9	22.5	12.1	28.7	3.6
20～29歳	33	-	39.4	27.3	6.1	24.2	3.0
30～39歳	83	6.0	27.7	21.7	14.5	28.9	1.2
40～49歳	90	6.7	37.8	18.9	12.2	24.4	-
50～59歳	34	-	23.5	29.4	14.7	32.4	-
60～69歳	56	5.4	25.0	17.9	16.1	32.1	3.6
70歳以上	91	2.2	22.0	25.3	8.8	30.8	11.0
<b>【職業別】</b>							
自営業主・家族従業	90	4.4	21.1	28.9	12.2	28.9	4.4
会社員・団体職員・公務員	255	4.7	31.8	25.1	13.7	23.5	1.2
アルバイト・パートタイマー	43	11.6	25.6	14.0	14.0	34.9	-
家事専業	102	4.9	28.4	20.6	13.7	29.4	2.9
学生	8	-	12.5	37.5	-	50.0	-
無職	118	4.2	22.0	16.1	9.3	36.4	11.9
その他	21	-	42.9	23.8	9.5	23.8	-
<b>【居住地区別】</b>							
芝地区	118	7.6	27.1	24.6	10.2	28.0	2.5
麻布地区	144	0.7	19.4	23.6	20.8	28.5	6.9
赤坂地区	80	3.8	20.0	27.5	10.0	35.0	3.8
高輪地区	158	4.4	30.4	19.6	14.6	27.2	3.8
芝浦港南地区	142	8.5	36.6	21.8	4.2	26.8	2.1
<b>【住居形態別】</b>							
持家(一戸建)	90	4.4	22.2	22.2	14.4	30.0	6.7
持家(マンション)	272	4.4	30.9	20.6	11.4	28.7	4.0
借家(一戸建)	7	-	14.3	28.6	14.3	42.9	-
民間の賃貸マンション・アパート	182	5.5	24.7	23.6	15.9	28.6	1.6
都営住宅・区営住宅・区立住宅	37	5.4	43.2	18.9	8.1	18.9	5.4
UR(旧公団)・公社の賃貸住宅	15	13.3	20.0	46.7	-	20.0	-
社宅・公務員宿舎	12	-	25.0	16.7	8.3	41.7	8.3
寮・寄宿舎・住み込み・間借り	15	6.7	26.7	40.0	-	26.7	-
その他	9	11.1	-	11.1	11.1	44.4	22.2
<b>【居住期間別(問1)】</b>							
3年未満	110	4.5	31.8	23.6	10.0	29.1	0.9
3～5年未満	62	6.5	30.6	16.1	12.9	33.9	-
5～10年未満	122	3.3	34.4	22.1	9.8	29.5	0.8
10～20年未満	125	5.6	22.4	26.4	14.4	28.0	3.2
引越してきてから20年以上	155	4.5	22.6	20.6	12.9	29.7	9.7
生まれてからずっと港区に住んでいる	74	5.4	25.7	24.3	16.2	21.6	6.8
<b>【定住意向別(問2)】</b>							
ずっと住み続けていたい	353	5.9	28.0	23.2	9.9	26.6	6.2
当分は住んでいたい	222	4.1	27.5	20.3	14.9	31.5	1.8
しばらくは住むつもりだが将来は区外へ	42	2.4	26.2	33.3	16.7	21.4	-
区外に移りたいが、具体的計画はない	4	25.0	-	25.0	-	50.0	-
近いうちに区外に移る予定である	14	-	35.7	28.6	28.6	7.1	-
わからない	16	-	18.8	6.3	12.5	62.5	-



	調査数	十分である	まあ十分である	やや不十分である	不十分である	わからない	無回答
<b>全体</b>	653	4.4	27.4	23.0	10.9	30.0	4.3
<b>【性・年代別】</b>							
男性	245	4.5	27.8	24.1	10.6	29.0	4.1
20～29歳	20	5.0	10.0	45.0	15.0	25.0	-
30～39歳	39	7.7	25.6	28.2	2.6	35.9	-
40～49歳	64	3.1	32.8	23.4	14.1	26.6	-
50～59歳	26	-	19.2	38.5	15.4	26.9	-
60～69歳	45	6.7	35.6	15.6	17.8	22.2	2.2
70歳以上	51	3.9	27.5	13.7	2.0	35.3	17.6
女性	387	4.7	27.9	21.4	11.1	30.7	4.1
20～29歳	33	-	36.4	21.2	6.1	33.3	3.0
30～39歳	83	6.0	26.5	20.5	12.0	33.7	1.2
40～49歳	90	6.7	41.1	20.0	8.9	23.3	-
50～59歳	34	2.9	26.5	23.5	17.6	26.5	2.9
60～69歳	56	7.1	21.4	17.9	14.3	35.7	3.6
70歳以上	91	2.2	17.6	25.3	9.9	33.0	12.1
<b>【職業別】</b>							
自営業主・家族従業	90	4.4	26.7	26.7	10.0	27.8	4.4
会社員・団体職員・公務員	255	3.5	29.8	26.3	11.4	27.8	1.2
アルバイト・パートタイマー	43	9.3	32.6	14.0	11.6	32.6	-
家事専業	102	3.9	29.4	16.7	16.7	30.4	2.9
学生	8	-	12.5	37.5	-	50.0	-
無職	118	5.9	19.5	16.9	7.6	36.4	13.6
その他	21	-	38.1	33.3	4.8	23.8	-
<b>【居住地区別】</b>							
芝地区	118	6.8	24.6	25.4	9.3	30.5	3.4
麻布地区	144	1.4	22.9	20.1	18.1	30.6	6.9
赤坂地区	80	3.8	21.3	25.0	7.5	37.5	5.0
高輪地区	158	5.1	28.5	20.3	13.9	27.8	4.4
芝浦港南地区	142	5.6	36.6	26.1	3.5	26.8	1.4
<b>【住居形態別】</b>							
持家(一戸建)	90	3.3	21.1	20.0	8.9	36.7	10.0
持家(マンション)	272	4.0	31.3	21.3	10.7	28.7	4.0
借家(一戸建)	7	-	14.3	42.9	14.3	28.6	-
民間の賃貸マンション・アパート	182	5.5	24.7	22.5	15.4	30.2	1.6
都営住宅・区営住宅・区立住宅	37	5.4	45.9	21.6	5.4	18.9	2.7
UR(旧公団)・公社の賃貸住宅	15	6.7	26.7	40.0	-	26.7	-
社宅・公務員宿舎	12	-	33.3	8.3	8.3	41.7	8.3
寮・寄宿舎・住み込み・間借り	15	6.7	6.7	53.3	-	33.3	-
その他	9	11.1	-	11.1	11.1	44.4	22.2
<b>【居住期間別(問1)】</b>							
3年未満	110	4.5	31.8	16.4	10.0	36.4	0.9
3～5年未満	62	6.5	25.8	21.0	11.3	35.5	-
5～10年未満	122	1.6	32.8	29.5	6.6	28.7	0.8
10～20年未満	125	6.4	27.2	23.2	12.8	27.2	3.2
引っ越してきてから20年以上	155	2.6	22.6	21.9	12.3	30.3	10.3
生まれてからずっと港区に住んでいる	74	5.4	25.7	23.0	13.5	24.3	8.1
<b>【定住意向別(問2)】</b>							
ずっと住み続けていたい	353	5.7	28.9	21.5	8.8	28.3	6.8
当分は住んでいたい	222	3.2	27.5	23.9	12.6	31.1	1.8
しばらくは住むつもりだが将来は区外へ	42	2.4	21.4	26.2	16.7	33.3	-
区外に移りたいが、具体的計画はない	4	25.0	-	25.0	-	50.0	-
近いうちに区外に移る予定である	14	-	28.6	35.7	21.4	14.3	-
わからない	16	-	18.8	12.5	12.5	56.3	-

	調査数	十分である	まあ十分である	やや不十分である	不十分である	わからない	無回答
<b>全体</b>	653	5.7	27.7	24.7	11.0	26.6	4.3
<b>【性・年代別】</b>							
男性	245	5.3	26.9	24.5	10.6	28.6	4.1
20～29歳	20	5.0	15.0	40.0	10.0	30.0	-
30～39歳	39	7.7	23.1	30.8	5.1	33.3	-
40～49歳	64	3.1	35.9	20.3	12.5	28.1	-
50～59歳	26	-	15.4	46.2	15.4	23.1	-
60～69歳	45	6.7	33.3	17.8	15.6	24.4	2.2
70歳以上	51	7.8	23.5	13.7	5.9	31.4	17.6
女性	387	6.2	28.9	24.0	11.6	25.1	4.1
20～29歳	33	6.1	36.4	18.2	6.1	30.3	3.0
30～39歳	83	9.6	25.3	24.1	14.5	25.3	1.2
40～49歳	90	6.7	40.0	23.3	8.9	21.1	-
50～59歳	34	2.9	32.4	29.4	14.7	17.6	2.9
60～69歳	56	10.7	23.2	25.0	12.5	25.0	3.6
70歳以上	91	1.1	20.9	24.2	12.1	29.7	12.1
<b>【職業別】</b>							
自営業主・家族従業	90	4.4	26.7	28.9	8.9	27.8	3.3
会社員・団体職員・公務員	255	5.9	29.0	27.5	12.5	23.9	1.2
アルバイト・パートタイマー	43	11.6	34.9	14.0	11.6	27.9	-
家事専業	102	4.9	26.5	26.5	15.7	23.5	2.9
学生	8	-	37.5	25.0	-	37.5	-
無職	118	5.9	23.7	12.7	9.3	34.7	13.6
その他	21	-	33.3	42.9	-	19.0	4.8
<b>【居住地区別】</b>							
芝地区	118	10.2	26.3	22.0	9.3	28.0	4.2
麻布地区	144	2.8	24.3	21.5	20.1	25.0	6.3
赤坂地区	80	3.8	21.3	30.0	5.0	35.0	5.0
高輪地区	158	5.7	29.1	22.8	12.7	25.9	3.8
芝浦港南地区	142	6.3	34.5	29.6	4.2	23.2	2.1
<b>【住居形態別】</b>							
持家(一戸建)	90	6.7	21.1	21.1	12.2	30.0	8.9
持家(マンション)	272	5.1	30.5	22.8	11.8	25.7	4.0
借家(一戸建)	7	-	28.6	57.1	-	14.3	-
民間の賃貸マンション・アパート	182	6.0	24.7	25.8	13.7	28.0	1.6
都営住宅・区営住宅・区立住宅	37	8.1	43.2	21.6	5.4	16.2	5.4
UR(旧公団)・公社の賃貸住宅	15	6.7	40.0	33.3	-	20.0	-
社宅・公務員宿舎	12	-	33.3	8.3	8.3	41.7	8.3
寮・寄宿舎・住み込み・間借り	15	6.7	20.0	46.7	-	26.7	-
その他	9	11.1	-	22.2	11.1	33.3	22.2
<b>【居住期間別(問1)】</b>							
3年未満	110	6.4	31.8	18.2	12.7	30.0	0.9
3～5年未満	62	9.7	24.2	24.2	6.5	35.5	-
5～10年未満	122	2.5	32.0	32.8	6.6	25.4	0.8
10～20年未満	125	5.6	30.4	24.8	11.2	24.8	3.2
引っ越してきてから20年以上	155	3.9	22.6	24.5	12.9	25.8	10.3
生まれてからずっと港区に住んでいる	74	8.1	24.3	20.3	16.2	23.0	8.1
<b>【定住意向別(問2)】</b>							
ずっと住み続けていたい	353	6.8	28.9	24.1	9.6	23.8	6.8
当分は住んでいたい	222	4.5	25.7	23.0	14.0	31.1	1.8
しばらくは住むつもりだが将来は区外へ	42	4.8	23.8	35.7	7.1	28.6	-
区外に移りたいが、具体的計画はない	4	-	25.0	25.0	-	50.0	-
近いうちに区外に移る予定である	14	7.1	50.0	21.4	14.3	7.1	-
わからない	16	-	18.8	31.3	12.5	37.5	-

	調査数	十分である	まあ十分である	やや不十分である	不十分である	わからない	無回答
<b>全体</b>	653	5.2	19.9	24.2	13.2	32.9	4.6
<b>【性・年代別】</b>							
男性	245	5.3	19.6	25.7	12.7	32.2	4.5
20～29歳	20	5.0	15.0	30.0	20.0	30.0	-
30～39歳	39	10.3	15.4	28.2	5.1	41.0	-
40～49歳	64	4.7	23.4	21.9	17.2	32.8	-
50～59歳	26	-	7.7	42.3	19.2	30.8	-
60～69歳	45	4.4	26.7	24.4	15.6	26.7	2.2
70歳以上	51	5.9	19.6	19.6	3.9	31.4	19.6
女性	387	5.4	20.4	23.0	13.7	33.3	4.1
20～29歳	33	3.0	24.2	15.2	6.1	48.5	3.0
30～39歳	83	4.8	20.5	21.7	14.5	37.3	1.2
40～49歳	90	6.7	27.8	24.4	10.0	31.1	-
50～59歳	34	2.9	14.7	29.4	23.5	26.5	2.9
60～69歳	56	10.7	17.9	16.1	17.9	33.9	3.6
70歳以上	91	3.3	15.4	27.5	13.2	28.6	12.1
<b>【職業別】</b>							
自営業主・家族従業	90	5.6	14.4	26.7	15.6	34.4	3.3
会社員・団体職員・公務員	255	4.7	22.4	26.7	12.9	32.2	1.2
アルバイト・パートタイマー	43	14.0	18.6	20.9	14.0	32.6	-
家事専業	102	3.9	20.6	22.5	16.7	32.4	3.9
学生	8	-	12.5	25.0	-	62.5	-
無職	118	5.1	17.8	17.8	10.2	34.7	14.4
その他	21	-	28.6	33.3	9.5	23.8	4.8
<b>【居住地区別】</b>							
芝地区	118	10.2	15.3	27.1	10.2	33.1	4.2
麻布地区	144	2.8	17.4	16.7	25.0	31.9	6.3
赤坂地区	80	2.5	16.3	27.5	6.3	41.3	6.3
高輪地区	158	4.4	22.2	22.8	14.6	31.6	4.4
芝浦港南地区	142	6.3	25.4	28.9	6.3	31.0	2.1
<b>【住居形態別】</b>							
持家(一戸建)	90	5.6	14.4	23.3	13.3	33.3	10.0
持家(マンション)	272	4.8	23.2	25.0	12.5	30.1	4.4
借家(一戸建)	7	-	-	57.1	14.3	28.6	-
民間の賃貸マンション・アパート	182	4.4	17.6	20.9	15.9	39.6	1.6
都営住宅・区営住宅・区立住宅	37	10.8	24.3	32.4	8.1	18.9	5.4
UR(旧公団)・公社の賃貸住宅	15	6.7	26.7	33.3	6.7	26.7	-
社宅・公務員宿舎	12	-	33.3	8.3	8.3	41.7	8.3
寮・寄宿舎・住み込み・間借り	15	13.3	13.3	26.7	13.3	33.3	-
その他	9	11.1	-	11.1	11.1	44.4	22.2
<b>【居住期間別(問1)】</b>							
3年未満	110	3.6	20.9	20.0	12.7	41.8	0.9
3～5年未満	62	6.5	21.0	19.4	8.1	45.2	-
5～10年未満	122	3.3	21.3	31.1	10.7	32.8	0.8
10～20年未満	125	7.2	20.8	24.8	17.6	26.4	3.2
引っ越してきてから20年以上	155	2.6	17.4	26.5	12.3	29.7	11.6
生まれてからずっと港区に住んでいる	74	10.8	17.6	16.2	17.6	29.7	8.1
<b>【定住意向別(問2)】</b>							
ずっと住み続けていたい	353	6.8	21.0	24.1	11.9	28.9	7.4
当分は住んでいたい	222	3.2	18.9	24.8	14.0	37.4	1.8
しばらくは住むつもりだが将来は区外へ	42	2.4	19.0	28.6	14.3	35.7	-
区外に移りたいが、具体的計画はない	4	25.0	-	25.0	-	50.0	-
近いうちに区外に移る予定である	14	-	21.4	28.6	21.4	28.6	-
わからない	16	6.3	12.5	-	25.0	56.3	-

	調査数	十分である	まあ十分である	やや不十分である	不十分である	わからない	無回答
<b>全体</b>	653	4.9	26.5	24.0	14.4	25.9	4.3
<b>【性・年代別】</b>							
男性	245	4.5	29.0	20.8	14.3	26.9	4.5
20～29歳	20	5.0	25.0	40.0	15.0	15.0	-
30～39歳	39	7.7	28.2	17.9	12.8	33.3	-
40～49歳	64	4.7	32.8	17.2	17.2	28.1	-
50～59歳	26	-	19.2	30.8	26.9	23.1	-
60～69歳	45	2.2	35.6	22.2	15.6	22.2	2.2
70歳以上	51	5.9	25.5	13.7	3.9	31.4	19.6
女性	387	5.4	25.6	25.1	15.0	25.1	3.9
20～29歳	33	6.1	42.4	21.2	12.1	15.2	3.0
30～39歳	83	9.6	21.7	27.7	10.8	28.9	1.2
40～49歳	90	5.6	28.9	26.7	17.8	21.1	-
50～59歳	34	2.9	20.6	29.4	20.6	23.5	2.9
60～69歳	56	5.4	28.6	16.1	19.6	26.8	3.6
70歳以上	91	2.2	19.8	26.4	12.1	28.6	11.0
<b>【職業別】</b>							
自営業主・家族従業	90	5.6	24.4	23.3	16.7	26.7	3.3
会社員・団体職員・公務員	255	5.1	29.0	26.7	15.3	22.7	1.2
アルバイト・パートタイマー	43	7.0	30.2	14.0	20.9	27.9	-
家事専業	102	5.9	21.6	25.5	19.6	24.5	2.9
学生	8	-	25.0	37.5	12.5	25.0	-
無職	118	3.4	22.9	17.8	7.6	33.9	14.4
その他	21	-	47.6	28.6	-	19.0	4.8
<b>【居住地区別】</b>							
芝地区	118	8.5	20.3	27.1	11.0	28.8	4.2
麻布地区	144	2.1	23.6	21.5	18.8	27.8	6.3
赤坂地区	80	1.3	17.5	33.8	13.8	28.8	5.0
高輪地区	158	5.1	31.0	19.6	15.2	25.3	3.8
芝浦港南地区	142	7.0	33.1	25.4	11.3	21.1	2.1
<b>【住居形態別】</b>							
持家(一戸建)	90	5.6	20.0	23.3	14.4	27.8	8.9
持家(マンション)	272	3.7	30.9	19.9	15.1	26.5	4.0
借家(一戸建)	7	-	-	71.4	14.3	14.3	-
民間の賃貸マンション・アパート	182	6.6	26.4	24.7	15.9	24.7	1.6
都営住宅・区営住宅・区立住宅	37	5.4	37.8	27.0	8.1	16.2	5.4
UR(旧公団)・公社の賃貸住宅	15	6.7	26.7	26.7	20.0	20.0	-
社宅・公務員宿舎	12	-	25.0	25.0	-	41.7	8.3
寮・寄宿舎・住み込み・間借り	15	6.7	-	53.3	6.7	33.3	-
その他	9	11.1	-	11.1	22.2	33.3	22.2
<b>【居住期間別(問1)】</b>							
3年未満	110	7.3	29.1	24.5	12.7	25.5	0.9
3～5年未満	62	8.1	22.6	21.0	12.9	35.5	-
5～10年未満	122	2.5	32.8	26.2	13.1	24.6	0.8
10～20年未満	125	4.0	28.0	23.2	19.2	22.4	3.2
引っ越してきてから20年以上	155	1.9	22.6	25.2	11.6	28.4	10.3
生まれてからずっと港区に住んでいる	74	9.5	21.6	20.3	17.6	23.0	8.1
<b>【定住意向別(問2)】</b>							
ずっと住み続けていたい	353	6.5	27.5	23.8	12.7	22.7	6.8
当分は住んでいたい	222	3.6	25.7	23.0	16.7	29.3	1.8
しばらくは住むつもりだが将来は区外へ	42	-	26.2	28.6	19.0	26.2	-
区外に移りたいが、具体的計画はない	4	-	25.0	-	-	75.0	-
近いうちに区外に移る予定である	14	7.1	28.6	35.7	14.3	14.3	-
わからない	16	-	18.8	25.0	6.3	50.0	-

	調査数	十分である	まあ十分である	やや不十分である	不十分である	わからない	無回答
<b>全体</b>	653	8.9	29.2	21.1	8.4	28.8	3.5
<b>【性・年代別】</b>							
男性	245	9.8	26.5	18.8	11.0	29.8	4.1
20～29歳	20	15.0	45.0	15.0	5.0	20.0	-
30～39歳	39	15.4	30.8	12.8	10.3	30.8	-
40～49歳	64	17.2	25.0	17.2	14.1	26.6	-
50～59歳	26	-	23.1	15.4	26.9	34.6	-
60～69歳	45	2.2	22.2	33.3	4.4	35.6	2.2
70歳以上	51	5.9	23.5	15.7	7.8	29.4	17.6
女性	387	8.8	31.5	22.5	6.5	28.2	2.6
20～29歳	33	12.1	42.4	18.2	-	24.2	3.0
30～39歳	83	13.3	36.1	12.0	10.8	27.7	-
40～49歳	90	10.0	37.8	22.2	4.4	25.6	-
50～59歳	34	2.9	32.4	32.4	14.7	17.6	-
60～69歳	56	8.9	28.6	17.9	8.9	33.9	1.8
70歳以上	91	4.4	18.7	33.0	2.2	33.0	8.8
<b>【職業別】</b>							
自営業主・家族従業	90	6.7	26.7	27.8	10.0	26.7	2.2
会社員・団体職員・公務員	255	13.3	33.3	17.6	10.6	24.3	0.8
アルバイト・パートタイマー	43	7.0	34.9	18.6	9.3	30.2	-
家事専業	102	3.9	28.4	23.5	6.9	32.4	4.9
学生	8	12.5	25.0	12.5	-	50.0	-
無職	118	7.6	24.6	18.6	4.2	34.7	10.2
その他	21	4.8	19.0	42.9	-	33.3	-
<b>【居住地区別】</b>							
芝地区	118	11.9	26.3	20.3	3.4	34.7	3.4
麻布地区	144	8.3	27.8	15.3	15.3	28.5	4.9
赤坂地区	80	6.3	30.0	32.5	3.8	22.5	5.0
高輪地区	158	10.8	25.9	22.2	8.2	29.7	3.2
芝浦港南地区	142	7.0	35.9	20.4	8.5	26.8	1.4
<b>【住居形態別】</b>							
持家(一戸建)	90	4.4	25.6	21.1	7.8	34.4	6.7
持家(マンション)	272	8.8	29.0	24.6	7.4	26.8	3.3
借家(一戸建)	7	-	42.9	28.6	-	28.6	-
民間の賃貸マンション・アパート	182	9.9	31.9	15.4	10.4	31.9	0.5
都営住宅・区営住宅・区立住宅	37	8.1	29.7	27.0	8.1	18.9	8.1
UR(旧公団)・公社の賃貸住宅	15	13.3	20.0	26.7	6.7	33.3	-
社宅・公務員宿舎	12	8.3	8.3	33.3	8.3	33.3	8.3
寮・寄宿舎・住み込み・間借り	15	33.3	46.7	-	-	20.0	-
その他	9	11.1	33.3	-	11.1	22.2	22.2
<b>【居住期間別(問1)】</b>							
3年未満	110	12.7	37.3	16.4	5.5	28.2	-
3～5年未満	62	9.7	32.3	9.7	11.3	37.1	-
5～10年未満	122	6.6	32.8	24.6	9.8	26.2	-
10～20年未満	125	12.0	29.6	22.4	9.6	22.4	4.0
引っ越してきてから20年以上	155	6.5	21.3	24.5	7.1	31.6	9.0
生まれてからずっと港区に住んでいる	74	5.4	23.0	23.0	9.5	33.8	5.4
<b>【定住意向別(問2)】</b>							
ずっと住み続けていきたい	353	8.5	25.5	23.5	7.9	28.9	5.7
当分は住んでいたい	222	8.6	30.2	19.8	10.4	29.7	1.4
しばらくは住むつもりだが将来は区外へ	42	7.1	47.6	14.3	4.8	26.2	-
区外に移りたいが、具体的計画はない	4	-	25.0	25.0	-	50.0	-
近いうちに区外に移る予定である	14	35.7	35.7	14.3	7.1	7.1	-
わからない	16	6.3	43.8	6.3	6.3	37.5	-

<区基本計画>

基本政策4：港区からブランド性ある産業・文化を発信する  
(コミュニティ・産業)

問12 港区基本計画に対する考え

(16) ベンチャー企業やコミュニティ・ビジネスを支援する

	調査数	十分である	まあ十分である	やや不十分である	不十分である	わからない	無回答
<b>全体</b>	653	6.9	25.9	18.4	9.3	35.1	4.4
<b>【性・年代別】</b>							
男性	245	5.7	26.1	18.8	11.4	33.5	4.5
20～29歳	20	10.0	40.0	20.0	10.0	20.0	-
30～39歳	39	12.8	23.1	20.5	5.1	38.5	-
40～49歳	64	6.3	26.6	17.2	17.2	32.8	-
50～59歳	26	-	19.2	19.2	26.9	34.6	-
60～69歳	45	-	28.9	22.2	6.7	40.0	2.2
70歳以上	51	5.9	23.5	15.7	5.9	29.4	19.6
女性	387	8.0	25.8	18.3	7.8	36.2	3.9
20～29歳	33	9.1	30.3	9.1	3.0	45.5	3.0
30～39歳	83	13.3	28.9	15.7	8.4	33.7	-
40～49歳	90	8.9	33.3	18.9	5.6	33.3	-
50～59歳	34	2.9	17.6	26.5	20.6	29.4	2.9
60～69歳	56	7.1	26.8	12.5	10.7	41.1	1.8
70歳以上	91	4.4	16.5	24.2	4.4	37.4	13.2
<b>【職業別】</b>							
自営業主・家族従業	90	4.4	23.3	24.4	11.1	32.2	4.4
会社員・団体職員・公務員	255	9.0	28.6	19.2	10.6	31.8	0.8
アルバイト・パートタイマー	43	4.7	30.2	11.6	11.6	41.9	-
家事専業	102	5.9	22.5	18.6	8.8	39.2	4.9
学生	8	-	12.5	-	12.5	75.0	-
無職	118	7.6	22.9	13.6	5.1	37.3	13.6
その他	21	4.8	28.6	33.3	-	33.3	-
<b>【居住地区別】</b>							
芝地区	118	9.3	22.9	16.9	5.1	40.7	5.1
麻布地区	144	6.9	22.9	15.3	11.8	36.1	6.9
赤坂地区	80	3.8	23.8	28.8	8.8	28.8	6.3
高輪地区	158	7.0	27.8	15.8	11.4	34.8	3.2
芝浦港南地区	142	7.0	30.3	19.7	7.7	33.8	1.4
<b>【住居形態別】</b>							
持家(一戸建)	90	2.2	27.8	12.2	7.8	38.9	11.1
持家(マンション)	272	7.0	23.2	22.1	7.7	36.0	4.0
借家(一戸建)	7	14.3	14.3	28.6	14.3	28.6	-
民間の賃貸マンション・アパート	182	7.7	28.6	14.3	11.5	37.4	0.5
都営住宅・区営住宅・区立住宅	37	8.1	27.0	27.0	10.8	18.9	8.1
UR(旧公団)・公社の賃貸住宅	15	-	33.3	26.7	6.7	33.3	-
社宅・公務員宿舎	12	8.3	16.7	25.0	-	41.7	8.3
寮・寄宿舎・住み込み・間借り	15	26.7	26.7	13.3	13.3	20.0	-
その他	9	11.1	22.2	-	11.1	33.3	22.2
<b>【居住期間別(問1)】</b>							
3年未満	110	10.0	35.5	14.5	5.5	34.5	-
3～5年未満	62	11.3	21.0	11.3	9.7	46.8	-
5～10年未満	122	5.7	28.7	22.1	11.5	32.0	-
10～20年未満	125	6.4	23.2	21.6	11.2	33.6	4.0
引っ越してきてから20年以上	155	5.2	20.0	19.4	10.3	32.9	12.3
生まれてからずっと港区に住んでいる	74	5.4	25.7	16.2	6.8	39.2	6.8
<b>【定住意向別(問2)】</b>							
ずっと住み続けていたい	353	6.8	24.4	18.7	9.1	33.7	7.4
当分は住んでいたい	222	6.8	25.7	19.4	9.0	37.8	1.4
しばらくは住むつもりだが将来は区外へ	42	4.8	35.7	11.9	9.5	38.1	-
区外に移りたいが、具体的計画はない	4	-	25.0	-	-	75.0	-
近いうちに区外に移る予定である	14	21.4	28.6	14.3	21.4	14.3	-
わからない	16	6.3	31.3	18.8	12.5	31.3	-

	調査数	十分である	まあ十分である	やや不十分である	不十分である	わからない	無回答
<b>全体</b>	653	7.0	28.5	20.5	10.3	29.9	3.8
<b>【性・年代別】</b>							
男性	245	8.6	24.9	19.6	15.9	27.3	3.7
20～29歳	20	15.0	30.0	15.0	15.0	25.0	-
30～39歳	39	12.8	30.8	10.3	15.4	30.8	-
40～49歳	64	9.4	23.4	26.6	15.6	25.0	-
50～59歳	26	3.8	19.2	19.2	26.9	30.8	-
60～69歳	45	8.9	20.0	24.4	17.8	26.7	2.2
70歳以上	51	3.9	27.5	15.7	9.8	27.5	15.7
女性	387	6.2	31.5	20.2	7.0	31.5	3.6
20～29歳	33	6.1	48.5	12.1	-	30.3	3.0
30～39歳	83	10.8	33.7	14.5	7.2	33.7	-
40～49歳	90	7.8	37.8	24.4	5.6	24.4	-
50～59歳	34	-	26.5	20.6	14.7	35.3	2.9
60～69歳	56	3.6	28.6	17.9	12.5	35.7	1.8
70歳以上	91	4.4	20.9	25.3	4.4	33.0	12.1
<b>【職業別】</b>							
自営業主・家族従業	90	4.4	33.3	21.1	13.3	25.6	2.2
会社員・団体職員・公務員	255	9.0	31.8	20.0	13.3	25.1	0.8
アルバイト・パートタイマー	43	7.0	32.6	16.3	7.0	37.2	-
家事専業	102	2.9	26.5	20.6	8.8	37.3	3.9
学生	8	-	12.5	12.5	-	75.0	-
無職	118	6.8	22.0	18.6	6.8	33.1	12.7
その他	21	19.0	23.8	33.3	-	23.8	-
<b>【居住地区別】</b>							
芝地区	118	7.6	28.8	17.8	5.9	36.4	3.4
麻布地区	144	6.3	25.7	18.1	17.4	27.1	5.6
赤坂地区	80	6.3	25.0	23.8	7.5	30.0	7.5
高輪地区	158	8.2	27.8	23.4	8.9	28.5	3.2
芝浦港南地区	142	6.3	34.5	20.4	9.9	28.2	0.7
<b>【住居形態別】</b>							
持家(一戸建)	90	3.3	26.7	14.4	10.0	35.6	10.0
持家(マンション)	272	6.3	28.7	24.3	9.2	27.9	3.7
借家(一戸建)	7	-	42.9	14.3	14.3	28.6	-
民間の賃貸マンション・アパート	182	8.8	27.5	18.1	13.2	31.9	0.5
都営住宅・区営住宅・区立住宅	37	5.4	40.5	21.6	8.1	21.6	2.7
UR(旧公団)・公社の賃貸住宅	15	20.0	33.3	20.0	-	26.7	-
社宅・公務員宿舎	12	8.3	33.3	8.3	8.3	33.3	8.3
寮・寄宿舎・住み込み・間借り	15	13.3	33.3	13.3	6.7	33.3	-
その他	9	11.1	-	11.1	22.2	33.3	22.2
<b>【居住期間別(問1)】</b>							
3年未満	110	10.0	35.5	18.2	7.3	29.1	-
3～5年未満	62	9.7	27.4	8.1	8.1	46.8	-
5～10年未満	122	2.5	32.8	26.2	13.1	25.4	-
10～20年未満	125	8.0	26.4	23.2	12.8	25.6	4.0
引っ越してきてから20年以上	155	5.2	21.3	23.2	9.7	29.7	11.0
生まれてからずっと港区に住んでいる	74	10.8	28.4	14.9	9.5	32.4	4.1
<b>【定住意向別(問2)】</b>							
ずっと住み続けていたい	353	7.6	28.3	23.5	7.1	27.2	6.2
当分は住んでいたい	222	6.3	27.0	17.6	14.0	33.8	1.4
しばらくは住むつもりだが将来は区外へ	42	4.8	33.3	16.7	16.7	28.6	-
区外に移りたいが、具体的計画はない	4	-	50.0	-	-	50.0	-
近いうちに区外に移る予定である	14	21.4	21.4	21.4	21.4	14.3	-
わからない	16	-	37.5	6.3	6.3	50.0	-

<区基本計画>

基本政策4：港区からブランド性ある産業・文化を発信する  
(コミュニティ・産業)

問12 港区基本計画に対する考え

(18) アーバンツーリズム(都市観光)の展開を支援する

	調査数	十分である	まあ十分である	やや不十分である	不十分である	わからない	無回答
<b>全体</b>	653	7.7	25.6	24.7	10.9	27.1	4.1
<b>【性・年代別】</b>							
男性	245	7.3	24.1	24.5	12.7	26.9	4.5
20～29歳	20	10.0	50.0	25.0	10.0	5.0	-
30～39歳	39	10.3	17.9	25.6	15.4	30.8	-
40～49歳	64	12.5	23.4	25.0	10.9	28.1	-
50～59歳	26	-	19.2	30.8	23.1	26.9	-
60～69歳	45	4.4	26.7	24.4	13.3	28.9	2.2
70歳以上	51	3.9	19.6	19.6	7.8	29.4	19.6
女性	387	7.8	27.1	24.8	9.8	27.1	3.4
20～29歳	33	15.2	33.3	18.2	3.0	27.3	3.0
30～39歳	83	12.0	34.9	16.9	14.5	21.7	-
40～49歳	90	6.7	32.2	30.0	5.6	25.6	-
50～59歳	34	-	20.6	23.5	26.5	26.5	2.9
60～69歳	56	5.4	21.4	26.8	10.7	33.9	1.8
70歳以上	91	6.6	18.7	28.6	5.5	29.7	11.0
<b>【職業別】</b>							
自営業主・家族従業	90	5.6	22.2	28.9	11.1	28.9	3.3
会社員・団体職員・公務員	255	10.2	29.8	25.9	12.5	20.8	0.8
アルバイト・パートタイマー	43	7.0	25.6	20.9	11.6	34.9	-
家事専業	102	2.9	23.5	25.5	10.8	33.3	3.9
学生	8	-	25.0	-	25.0	50.0	-
無職	118	7.6	21.2	19.5	6.8	31.4	13.6
その他	21	9.5	28.6	38.1	4.8	19.0	-
<b>【居住地区別】</b>							
芝地区	118	11.0	21.2	23.7	6.8	33.9	3.4
麻布地区	144	8.3	24.3	20.1	16.7	23.6	6.9
赤坂地区	80	7.5	23.8	28.8	10.0	23.8	6.3
高輪地区	158	8.2	24.1	29.1	9.5	25.9	3.2
芝浦港南地区	142	4.2	32.4	23.2	10.6	28.2	1.4
<b>【住居形態別】</b>							
持家(一戸建)	90	5.6	24.4	20.0	7.8	32.2	10.0
持家(マンション)	272	5.9	25.4	26.5	10.7	27.6	4.0
借家(一戸建)	7	-	28.6	42.9	-	28.6	-
民間の賃貸マンション・アパート	182	9.9	24.2	23.6	13.7	28.0	0.5
都営住宅・区営住宅・区立住宅	37	8.1	29.7	27.0	8.1	21.6	5.4
UR(旧公団)・公社の賃貸住宅	15	6.7	33.3	33.3	-	26.7	-
社宅・公務員宿舎	12	8.3	8.3	41.7	8.3	25.0	8.3
寮・寄宿舎・住み込み・間借り	15	20.0	53.3	13.3	13.3	-	-
その他	9	11.1	22.2	-	22.2	22.2	22.2
<b>【居住期間別(問1)】</b>							
3年未満	110	10.9	32.7	22.7	8.2	25.5	-
3～5年未満	62	14.5	24.2	14.5	16.1	30.6	-
5～10年未満	122	1.6	27.9	31.1	11.5	27.9	-
10～20年未満	125	7.2	26.4	27.2	11.2	24.8	3.2
引っ越してきてから20年以上	155	7.1	19.4	23.9	10.3	27.7	11.6
生まれてからずっと港区に住んでいる	74	9.5	21.6	23.0	10.8	28.4	6.8
<b>【定住意向別(問2)】</b>							
ずっと住み続けたい	353	8.8	24.6	23.8	8.8	27.2	6.8
当分は住んでいたい	222	6.3	22.1	27.0	14.4	28.8	1.4
しばらくは住むつもりだが将来は区外へ	42	2.4	40.5	21.4	7.1	28.6	-
区外に移りたいが、具体的計画はない	4	-	50.0	-	-	50.0	-
近いうちに区外に移る予定である	14	21.4	35.7	28.6	14.3	-	-
わからない	16	6.3	37.5	18.8	18.8	18.8	-



<区基本計画>

基本政策4：港区からブランド性ある産業・文化を発信する  
(コミュニティ・産業)

問12 港区基本計画に対する考え

(19) 世界に発信できる国際性豊かな文化活動を支援する

	調査数	十分である	まあ十分である	やや不十分である	不十分である	わからない	無回答
<b>全体</b>	653	7.0	26.5	24.8	11.5	26.6	3.5
<b>【性・年代別】</b>							
男性	245	7.8	25.7	25.3	12.2	24.9	4.1
20～29歳	20	15.0	35.0	30.0	10.0	10.0	-
30～39歳	39	12.8	25.6	23.1	10.3	28.2	-
40～49歳	64	12.5	29.7	21.9	12.5	23.4	-
50～59歳	26	-	15.4	38.5	19.2	26.9	-
60～69歳	45	2.2	24.4	28.9	13.3	28.9	2.2
70歳以上	51	3.9	23.5	19.6	9.8	25.5	17.6
女性	387	6.5	27.9	24.8	10.9	27.4	2.6
20～29歳	33	15.2	39.4	18.2	-	24.2	3.0
30～39歳	83	10.8	36.1	18.1	14.5	20.5	-
40～49歳	90	6.7	30.0	30.0	7.8	25.6	-
50～59歳	34	-	20.6	26.5	20.6	29.4	2.9
60～69歳	56	5.4	21.4	21.4	16.1	33.9	1.8
70歳以上	91	2.2	20.9	29.7	7.7	31.9	7.7
<b>【職業別】</b>							
自営業主・家族従業	90	3.3	27.8	30.0	7.8	28.9	2.2
会社員・団体職員・公務員	255	9.8	31.0	24.3	12.9	20.8	1.2
アルバイト・パートタイマー	43	7.0	25.6	20.9	9.3	37.2	-
家事専業	102	4.9	22.5	22.5	18.6	27.5	3.9
学生	8	-	25.0	12.5	-	62.5	-
無職	118	5.9	20.3	22.9	7.6	32.2	11.0
その他	21	4.8	28.6	47.6	-	19.0	-
<b>【居住地区別】</b>							
芝地区	118	10.2	24.6	22.9	5.9	33.1	3.4
麻布地区	144	5.6	26.4	25.0	13.2	24.3	5.6
赤坂地区	80	6.3	25.0	27.5	11.3	23.8	6.3
高輪地区	158	7.6	24.7	27.2	12.0	26.6	1.9
芝浦港南地区	142	6.3	31.0	21.8	14.1	25.4	1.4
<b>【住居形態別】</b>							
持家(一戸建)	90	3.3	26.7	22.2	8.9	31.1	7.8
持家(マンション)	272	5.9	27.6	25.4	11.4	26.5	3.3
借家(一戸建)	7	-	14.3	57.1	-	28.6	-
民間の賃貸マンション・アパート	182	9.3	26.9	22.5	13.2	27.5	0.5
都営住宅・区営住宅・区立住宅	37	5.4	27.0	29.7	8.1	24.3	5.4
UR(旧公団)・公社の賃貸住宅	15	6.7	20.0	26.7	13.3	33.3	-
社宅・公務員宿舎	12	8.3	16.7	41.7	-	25.0	8.3
寮・寄宿舎・住み込み・間借り	15	20.0	40.0	26.7	13.3	-	-
その他	9	11.1	11.1	11.1	22.2	22.2	22.2
<b>【居住期間別(問1)】</b>							
3年未満	110	10.9	31.8	25.5	6.4	25.5	-
3～5年未満	62	11.3	25.8	11.3	14.5	37.1	-
5～10年未満	122	4.1	29.5	32.0	12.3	22.1	-
10～20年未満	125	7.2	25.6	25.6	12.8	25.6	3.2
引っ越してきてから20年以上	155	5.2	21.3	23.9	12.9	27.7	9.0
生まれてからずっと港区に住んでいる	74	6.8	24.3	24.3	10.8	27.0	6.8
<b>【定住意向別(問2)】</b>							
ずっと住み続けていたい	353	7.9	23.8	23.8	11.0	27.8	5.7
当分は住んでいたい	222	6.3	25.2	27.0	13.5	26.6	1.4
しばらくは住むつもりだが将来は区外へ	42	2.4	40.5	23.8	7.1	26.2	-
区外に移りたいが、具体的計画はない	4	-	50.0	-	-	50.0	-
近いうちに区外に移る予定である	14	21.4	42.9	28.6	7.1	-	-
わからない	16	-	43.8	18.8	12.5	25.0	-

<区基本計画>

基本政策5：明日の港区を支える子どもたちを育む(福祉・保健・教育)

問12 港区基本計画に対する考え

(20) 健やかな子どもの「育ち」を支える環境を整備する

	調査数	十分である	まあ十分である	やや不十分である	不十分である	わからない	無回答
<b>全体</b>	653	6.4	28.0	19.8	13.2	28.8	3.8
<b>【性・年代別】</b>							
男性	245	8.6	28.6	19.6	11.0	28.2	4.1
20～29歳	20	5.0	10.0	35.0	10.0	40.0	-
30～39歳	39	12.8	25.6	17.9	12.8	30.8	-
40～49歳	64	9.4	26.6	23.4	9.4	31.3	-
50～59歳	26	11.5	26.9	15.4	23.1	23.1	-
60～69歳	45	2.2	37.8	17.8	13.3	24.4	4.4
70歳以上	51	9.8	33.3	13.7	3.9	23.5	15.7
女性	387	5.2	27.9	20.2	14.7	28.9	3.1
20～29歳	33	6.1	24.2	12.1	21.2	33.3	3.0
30～39歳	83	8.4	24.1	26.5	19.3	21.7	-
40～49歳	90	2.2	37.8	20.0	13.3	26.7	-
50～59歳	34	2.9	23.5	20.6	14.7	38.2	-
60～69歳	56	5.4	23.2	16.1	14.3	39.3	1.8
70歳以上	91	5.5	27.5	19.8	9.9	26.4	11.0
<b>【職業別】</b>							
自営業主・家族従業	90	1.1	34.4	22.2	14.4	25.6	2.2
会社員・団体職員・公務員	255	7.5	26.3	21.6	14.1	29.8	0.8
アルバイト・パートタイマー	43	11.6	39.5	14.0	9.3	25.6	-
家事専業	102	3.9	24.5	23.5	20.6	21.6	5.9
学生	8	12.5	12.5	-	37.5	37.5	-
無職	118	8.5	26.3	11.9	5.9	37.3	10.2
その他	21	4.8	28.6	38.1	-	28.6	-
<b>【居住地区別】</b>							
芝地区	118	8.5	23.7	21.2	14.4	28.8	3.4
麻布地区	144	4.9	20.1	17.4	18.8	33.3	5.6
赤坂地区	80	8.8	23.8	21.3	13.8	26.3	6.3
高輪地区	158	5.7	32.3	20.3	10.1	28.5	3.2
芝浦港南地区	142	6.3	38.0	17.6	9.9	26.8	1.4
<b>【住居形態別】</b>							
持家(一戸建)	90	2.2	31.1	18.9	12.2	30.0	5.6
持家(マンション)	272	5.9	29.8	19.1	13.2	28.3	3.7
借家(一戸建)	7	-	71.4	14.3	14.3	-	-
民間の賃貸マンション・アパート	182	6.0	21.4	22.0	14.8	34.1	1.6
都営住宅・区営住宅・区立住宅	37	13.5	29.7	16.2	13.5	18.9	8.1
UR(旧公団)・公社の賃貸住宅	15	20.0	40.0	13.3	6.7	20.0	-
社宅・公務員宿舎	12	-	41.7	25.0	8.3	16.7	8.3
寮・寄宿舎・住み込み・間借り	15	20.0	-	33.3	13.3	33.3	-
その他	9	11.1	33.3	11.1	-	22.2	22.2
<b>【居住期間別(問1)】</b>							
3年未満	110	7.3	22.7	18.2	15.5	36.4	-
3～5年未満	62	4.8	27.4	14.5	14.5	38.7	-
5～10年未満	122	4.1	33.6	27.0	10.7	24.6	-
10～20年未満	125	9.6	24.0	18.4	14.4	28.8	4.8
引っ越してきてから20年以上	155	6.5	26.5	17.4	14.2	25.2	10.3
生まれてからずっと港区に住んでいる	74	5.4	36.5	20.3	9.5	24.3	4.1
<b>【定住意向別(問2)】</b>							
ずっと住み続けていたい	353	8.5	32.0	17.6	10.8	25.2	5.9
当分は住んでいたい	222	4.5	23.4	20.3	15.3	34.7	1.8
しばらくは住むつもりだが将来は区外へ	42	4.8	26.2	23.8	19.0	26.2	-
区外に移りたいが、具体的計画はない	4	-	25.0	25.0	25.0	25.0	-
近いうちに区外に移る予定である	14	-	28.6	50.0	7.1	14.3	-
わからない	16	-	6.3	18.8	25.0	50.0	-

	調査数	十分である	まあ十分である	やや不十分である	不十分である	わからない	無回答
<b>全体</b>	653	5.1	23.4	19.9	10.6	37.1	4.0
<b>【性・年代別】</b>							
男性	245	6.5	22.9	20.4	10.6	35.5	4.1
20～29歳	20	5.0	10.0	30.0	5.0	50.0	-
30～39歳	39	7.7	15.4	17.9	15.4	43.6	-
40～49歳	64	6.3	17.2	25.0	10.9	40.6	-
50～59歳	26	7.7	26.9	11.5	15.4	38.5	-
60～69歳	45	4.4	28.9	20.0	13.3	28.9	4.4
70歳以上	51	7.8	33.3	17.6	3.9	21.6	15.7
女性	387	4.4	23.8	19.9	10.6	37.7	3.6
20～29歳	33	3.0	15.2	18.2	18.2	42.4	3.0
30～39歳	83	7.2	19.3	22.9	14.5	36.1	-
40～49歳	90	3.3	31.1	22.2	6.7	36.7	-
50～59歳	34	2.9	23.5	17.6	8.8	44.1	2.9
60～69歳	56	1.8	26.8	16.1	5.4	48.2	1.8
70歳以上	91	5.5	22.0	18.7	12.1	29.7	12.1
<b>【職業別】</b>							
自営業主・家族従業	90	3.3	26.7	22.2	10.0	35.6	2.2
会社員・団体職員・公務員	255	5.1	19.6	20.8	12.5	41.2	0.8
アルバイト・パートタイマー	43	9.3	39.5	14.0	9.3	27.9	-
家事専業	102	4.9	18.6	27.5	12.7	31.4	4.9
学生	8	12.5	12.5	-	37.5	37.5	-
無職	118	5.1	26.3	12.7	4.2	39.8	11.9
その他	21	4.8	33.3	23.8	4.8	33.3	-
<b>【居住地区別】</b>							
芝地区	118	6.8	22.9	20.3	9.3	37.3	3.4
麻布地区	144	4.2	17.4	18.1	16.7	38.2	5.6
赤坂地区	80	3.8	25.0	20.0	10.0	33.8	7.5
高輪地区	158	3.2	26.6	22.8	10.1	33.5	3.8
芝浦港南地区	142	7.0	26.1	17.6	7.0	41.5	0.7
<b>【住居形態別】</b>							
持家(一戸建)	90	3.3	24.4	21.1	11.1	31.1	8.9
持家(マンション)	272	4.4	22.8	21.0	10.3	37.9	3.7
借家(一戸建)	7	-	57.1	28.6	14.3	-	-
民間の賃貸マンション・アパート	182	4.4	19.8	17.0	11.0	46.2	1.6
都営住宅・区営住宅・区立住宅	37	13.5	32.4	16.2	13.5	21.6	2.7
UR(旧公団)・公社の賃貸住宅	15	13.3	40.0	13.3	6.7	26.7	-
社宅・公務員宿舎	12	-	33.3	16.7	8.3	33.3	8.3
寮・寄宿舎・住み込み・間借り	15	13.3	6.7	40.0	6.7	33.3	-
その他	9	11.1	22.2	22.2	-	22.2	22.2
<b>【居住期間別(問1)】</b>							
3年未満	110	6.4	15.5	17.3	10.0	50.9	-
3～5年未満	62	4.8	17.7	19.4	14.5	43.5	-
5～10年未満	122	2.5	25.4	23.8	7.4	41.0	-
10～20年未満	125	7.2	27.2	16.0	10.4	34.4	4.8
引っ越してきてから20年以上	155	3.9	24.5	19.4	12.3	29.0	11.0
生まれてからずっと港区に住んでいる	74	6.8	27.0	24.3	10.8	27.0	4.1
<b>【定住意向別(問2)】</b>							
ずっと住み続けていたい	353	6.8	28.3	18.1	9.6	30.9	6.2
当分は住んでいたい	222	3.6	17.6	21.2	10.8	45.0	1.8
しばらくは住むつもりだが将来は区外へ	42	2.4	21.4	28.6	11.9	35.7	-
区外に移りたいが、具体的計画はない	4	-	50.0	-	25.0	25.0	-
近いうちに区外に移る予定である	14	-	7.1	28.6	14.3	50.0	-
わからない	16	-	6.3	12.5	18.8	62.5	-

<区基本計画>

基本政策5：明日の港区を支える子どもたちを育む(福祉・保健・教育)

問12 港区基本計画に対する考え

(22) 就学前児童ケアサービスを総合的に推進する

	調査数	十分である	まあ十分である	やや不十分である	不十分である	わからない	無回答
<b>全体</b>	653	4.3	21.9	17.8	13.0	38.7	4.3
<b>【性・年代別】</b>							
男性	245	4.9	21.2	18.8	11.0	39.6	4.5
20～29歳	20	5.0	10.0	30.0	10.0	45.0	-
30～39歳	39	10.3	15.4	15.4	15.4	43.6	-
40～49歳	64	3.1	17.2	15.6	10.9	53.1	-
50～59歳	26	3.8	23.1	19.2	15.4	38.5	-
60～69歳	45	-	31.1	22.2	13.3	28.9	4.4
70歳以上	51	7.8	25.5	17.6	3.9	27.5	17.6
女性	387	4.1	22.7	16.5	15.0	38.0	3.6
20～29歳	33	-	21.2	15.2	12.1	48.5	3.0
30～39歳	83	10.8	12.0	22.9	26.5	27.7	-
40～49歳	90	2.2	28.9	10.0	16.7	42.2	-
50～59歳	34	2.9	20.6	14.7	8.8	50.0	2.9
60～69歳	56	1.8	28.6	14.3	10.7	42.9	1.8
70歳以上	91	3.3	24.2	19.8	8.8	31.9	12.1
<b>【職業別】</b>							
自営業主・家族従業	90	1.1	32.2	15.6	15.6	33.3	2.2
会社員・団体職員・公務員	255	4.3	20.0	17.6	15.7	41.6	0.8
アルバイト・パートタイマー	43	7.0	30.2	18.6	9.3	34.9	-
家事専業	102	5.9	11.8	21.6	18.6	36.3	5.9
学生	8	-	12.5	-	12.5	75.0	-
無職	118	5.9	22.0	13.6	5.9	39.8	12.7
その他	21	-	38.1	23.8	-	38.1	-
<b>【居住地区別】</b>							
芝地区	118	6.8	21.2	16.9	13.6	37.3	4.2
麻布地区	144	4.2	18.8	12.5	18.8	40.3	5.6
赤坂地区	80	1.3	25.0	20.0	12.5	33.8	7.5
高輪地区	158	2.5	21.5	20.9	10.8	40.5	3.8
芝浦港南地区	142	5.6	24.6	17.6	10.6	40.1	1.4
<b>【住居形態別】</b>							
持家(一戸建)	90	2.2	24.4	15.6	12.2	36.7	8.9
持家(マンション)	272	3.7	23.5	18.8	11.0	39.3	3.7
借家(一戸建)	7	-	42.9	14.3	14.3	28.6	-
民間の賃貸マンション・アパート	182	4.4	15.9	14.8	18.1	45.1	1.6
都営住宅・区営住宅・区立住宅	37	8.1	27.0	21.6	13.5	21.6	8.1
UR(旧公団)・公社の賃貸住宅	15	13.3	33.3	6.7	13.3	33.3	-
社宅・公務員宿舎	12	8.3	33.3	8.3	16.7	25.0	8.3
寮・寄宿舎・住み込み・間借り	15	6.7	6.7	33.3	6.7	46.7	-
その他	9	11.1	22.2	22.2	-	22.2	22.2
<b>【居住期間別(問1)】</b>							
3年未満	110	6.4	16.4	13.6	15.5	48.2	-
3～5年未満	62	6.5	12.9	12.9	17.7	50.0	-
5～10年未満	122	4.9	18.0	19.7	15.6	41.8	-
10～20年未満	125	1.6	28.0	17.6	12.8	35.2	4.8
引っ越してきてから20年以上	155	3.9	23.9	20.0	7.7	32.9	11.6
生まれてからずっと港区に住んでいる	74	4.1	28.4	18.9	13.5	29.7	5.4
<b>【定住意向別(問2)】</b>							
ずっと住み続けていたい	353	5.4	26.9	17.8	9.3	33.7	6.8
当分は住んでいたい	222	3.2	14.4	17.6	18.5	44.6	1.8
しばらくは住むつもりだが将来は区外へ	42	2.4	26.2	19.0	11.9	40.5	-
区外に移りたいが、具体的計画はない	4	-	50.0	-	-	50.0	-
近いうちに区外に移る予定である	14	7.1	7.1	21.4	28.6	35.7	-
わからない	16	-	6.3	12.5	12.5	68.8	-

	調査数	十分である	まあ十分である	やや不十分である	不十分である	わからない	無回答
<b>全体</b>	653	6.9	27.4	17.8	7.5	36.4	4.0
<b>【性・年代別】</b>							
男性	245	9.8	24.9	17.6	6.9	36.3	4.5
20～29歳	20	5.0	15.0	25.0	15.0	40.0	-
30～39歳	39	7.7	17.9	23.1	5.1	46.2	-
40～49歳	64	17.2	21.9	14.1	4.7	42.2	-
50～59歳	26	7.7	30.8	15.4	11.5	34.6	-
60～69歳	45	6.7	31.1	15.6	13.3	28.9	4.4
70歳以上	51	7.8	29.4	17.6	-	27.5	17.6
女性	387	5.2	29.7	17.6	8.3	36.2	3.1
20～29歳	33	-	18.2	18.2	12.1	48.5	3.0
30～39歳	83	9.6	31.3	19.3	13.3	26.5	-
40～49歳	90	6.7	35.6	15.6	5.6	36.7	-
50～59歳	34	2.9	23.5	17.6	5.9	47.1	2.9
60～69歳	56	1.8	33.9	14.3	5.4	42.9	1.8
70歳以上	91	4.4	26.4	19.8	7.7	31.9	9.9
<b>【職業別】</b>							
自営業主・家族従業	90	6.7	33.3	14.4	7.8	35.6	2.2
会社員・団体職員・公務員	255	7.8	22.4	20.8	9.4	38.8	0.8
アルバイト・パートタイマー	43	11.6	30.2	18.6	11.6	27.9	-
家事専業	102	4.9	32.4	16.7	9.8	31.4	4.9
学生	8	-	37.5	12.5	12.5	37.5	-
無職	118	5.9	28.0	11.9	0.8	40.7	12.7
その他	21	4.8	33.3	19.0	4.8	38.1	-
<b>【居住地区別】</b>							
芝地区	118	7.6	25.4	18.6	6.8	37.3	4.2
麻布地区	144	6.3	21.5	13.9	12.5	40.3	5.6
赤坂地区	80	6.3	28.8	16.3	8.8	33.8	6.3
高輪地区	158	6.3	28.5	20.3	4.4	37.3	3.2
芝浦港南地区	142	7.7	33.1	18.3	6.3	33.1	1.4
<b>【住居形態別】</b>							
持家(一戸建)	90	6.7	30.0	16.7	4.4	34.4	7.8
持家(マンション)	272	7.0	28.3	18.0	6.6	36.4	3.7
借家(一戸建)	7	-	57.1	14.3	14.3	14.3	-
民間の賃貸マンション・アパート	182	4.4	24.2	17.0	8.2	45.1	1.1
都営住宅・区営住宅・区立住宅	37	8.1	32.4	16.2	16.2	18.9	8.1
UR(旧公団)・公社の賃貸住宅	15	33.3	26.7	13.3	6.7	20.0	-
社宅・公務員宿舎	12	8.3	41.7	8.3	8.3	25.0	8.3
寮・寄宿舎・住み込み・間借り	15	6.7	6.7	26.7	20.0	40.0	-
その他	9	11.1	22.2	22.2	-	22.2	22.2
<b>【居住期間別(問1)】</b>							
3年未満	110	6.4	20.0	16.4	9.1	48.2	-
3～5年未満	62	9.7	19.4	12.9	11.3	46.8	-
5～10年未満	122	4.9	33.6	20.5	5.7	35.2	-
10～20年未満	125	10.4	27.2	14.4	8.8	34.4	4.8
引っ越してきてから20年以上	155	5.2	27.1	20.0	6.5	31.0	10.3
生まれてからずっと港区に住んでいる	74	6.8	35.1	18.9	5.4	28.4	5.4
<b>【定住意向別(問2)】</b>							
ずっと住み続けていたい	353	8.8	30.6	17.0	5.9	31.2	6.5
当分は住んでいたい	222	5.0	24.8	18.0	7.7	43.2	1.4
しばらくは住むつもりだが将来は区外へ	42	7.1	21.4	23.8	14.3	33.3	-
区外に移りたいが、具体的計画はない	4	-	50.0	-	-	50.0	-
近いうちに区外に移る予定である	14	-	21.4	28.6	14.3	35.7	-
わからない	16	-	6.3	6.3	18.8	68.8	-

	調査数	十分である	まあ十分である	やや不十分である	不十分である	わからない	無回答
<b>全体</b>	653	7.8	27.0	23.3	11.8	27.7	2.5
<b>【性・年代別】</b>							
男性	245	10.2	27.8	22.4	11.4	25.3	2.9
20～29歳	20	10.0	20.0	35.0	-	35.0	-
30～39歳	39	7.7	28.2	17.9	12.8	33.3	-
40～49歳	64	12.5	32.8	14.1	10.9	29.7	-
50～59歳	26	11.5	19.2	30.8	15.4	23.1	-
60～69歳	45	4.4	31.1	28.9	22.2	11.1	2.2
70歳以上	51	13.7	25.5	21.6	3.9	23.5	11.8
女性	387	6.7	26.4	23.8	11.9	29.5	1.8
20～29歳	33	9.1	21.2	27.3	9.1	30.3	3.0
30～39歳	83	8.4	24.1	19.3	10.8	37.3	-
40～49歳	90	3.3	27.8	16.7	7.8	44.4	-
50～59歳	34	2.9	26.5	29.4	20.6	20.6	-
60～69歳	56	7.1	33.9	19.6	17.9	21.4	-
70歳以上	91	8.8	24.2	34.1	11.0	15.4	6.6
<b>【職業別】</b>							
自営業主・家族従業	90	6.7	25.6	30.0	13.3	22.2	2.2
会社員・団体職員・公務員	255	8.2	27.1	22.4	10.6	31.4	0.4
アルバイト・パートタイマー	43	9.3	41.9	9.3	20.9	18.6	-
家事専業	102	3.9	26.5	22.5	14.7	30.4	2.0
学生	8	12.5	25.0	-	25.0	37.5	-
無職	118	11.0	23.7	26.3	5.1	26.3	7.6
その他	21	9.5	28.6	28.6	9.5	23.8	-
<b>【居住地区別】</b>							
芝地区	118	8.5	28.8	20.3	10.2	30.5	1.7
麻布地区	144	7.6	22.9	26.4	11.8	27.8	3.5
赤坂地区	80	6.3	16.3	26.3	16.3	30.0	5.0
高輪地区	158	8.9	29.7	20.3	12.0	27.8	1.3
芝浦港南地区	142	7.0	32.4	24.6	9.9	24.6	1.4
<b>【住居形態別】</b>							
持家(一戸建)	90	6.7	23.3	30.0	10.0	25.6	4.4
持家(マンション)	272	7.7	30.1	23.5	9.6	26.8	2.2
借家(一戸建)	7	14.3	28.6	14.3	28.6	14.3	-
民間の賃貸マンション・アパート	182	8.8	22.5	18.1	13.7	36.3	0.5
都営住宅・区営住宅・区立住宅	37	10.8	35.1	21.6	18.9	10.8	2.7
UR(旧公団)・公社の賃貸住宅	15	6.7	26.7	33.3	13.3	20.0	-
社宅・公務員宿舎	12	-	25.0	25.0	16.7	25.0	8.3
寮・寄宿舎・住み込み・間借り	15	6.7	33.3	40.0	-	20.0	-
その他	9	11.1	22.2	11.1	11.1	22.2	22.2
<b>【居住期間別(問1)】</b>							
3年未満	110	10.0	24.5	20.0	4.5	40.9	-
3～5年未満	62	9.7	19.4	16.1	12.9	41.9	-
5～10年未満	122	2.5	35.2	25.4	6.6	30.3	-
10～20年未満	125	8.8	26.4	18.4	16.8	28.0	1.6
引っ越してきてから20年以上	155	10.3	27.7	24.5	14.8	14.8	7.7
生まれてからずっと港区に住んでいる	74	5.4	21.6	33.8	16.2	20.3	2.7
<b>【定住意向別(問2)】</b>							
ずっと住み続けていたい	353	9.9	29.2	23.2	11.3	22.4	4.0
当分は住んでいたい	222	5.9	23.4	22.1	11.7	36.0	0.9
しばらくは住むつもりだが将来は区外へ	42	4.8	19.0	31.0	19.0	26.2	-
区外に移りたいが、具体的計画はない	4	-	25.0	25.0	25.0	25.0	-
近いうちに区外に移る予定である	14	7.1	50.0	28.6	-	14.3	-
わからない	16	-	31.3	6.3	12.5	50.0	-

	調査数	十分である	まあ十分である	やや不十分である	不十分である	わからない	無回答
<b>全体</b>	653	7.4	39.8	21.9	10.0	17.9	3.1
<b>【性・年代別】</b>							
男性	245	9.4	36.7	18.8	13.1	18.4	3.7
20～29歳	20	5.0	35.0	30.0	10.0	20.0	-
30～39歳	39	17.9	30.8	15.4	10.3	25.6	-
40～49歳	64	14.1	39.1	18.8	10.9	17.2	-
50～59歳	26	7.7	34.6	19.2	23.1	15.4	-
60～69歳	45	2.2	35.6	24.4	22.2	13.3	2.2
70歳以上	51	5.9	41.2	11.8	5.9	19.6	15.7
女性	387	6.5	42.6	23.8	7.5	17.3	2.3
20～29歳	33	12.1	42.4	15.2	6.1	21.2	3.0
30～39歳	83	9.6	45.8	20.5	6.0	18.1	-
40～49歳	90	4.4	55.6	16.7	4.4	18.9	-
50～59歳	34	2.9	32.4	41.2	11.8	8.8	2.9
60～69歳	56	7.1	39.3	28.6	8.9	16.1	-
70歳以上	91	4.4	33.0	27.5	9.9	17.6	7.7
<b>【職業別】</b>							
自営業主・家族従業	90	3.3	37.8	30.0	11.1	15.6	2.2
会社員・団体職員・公務員	255	9.8	41.2	20.8	10.2	17.3	0.8
アルバイト・パートタイマー	43	9.3	55.8	9.3	16.3	9.3	-
家事専業	102	4.9	42.2	24.5	10.8	15.7	2.0
学生	8	-	37.5	12.5	12.5	37.5	-
無職	118	8.5	33.1	20.3	4.2	22.9	11.0
その他	21	4.8	42.9	19.0	4.8	28.6	-
<b>【居住地区別】</b>							
芝地区	118	9.3	38.1	20.3	8.5	20.3	3.4
麻布地区	144	6.3	31.3	25.7	13.2	19.4	4.2
赤坂地区	80	6.3	31.3	25.0	13.8	18.8	5.0
高輪地区	158	6.3	44.9	19.6	8.9	17.7	2.5
芝浦港南地区	142	8.5	48.6	19.7	7.0	15.5	0.7
<b>【住居形態別】</b>							
持家(一戸建)	90	3.3	37.8	23.3	8.9	18.9	7.8
持家(マンション)	272	7.0	42.3	22.1	8.8	17.3	2.6
借家(一戸建)	7	-	42.9	28.6	28.6	-	-
民間の賃貸マンション・アパート	182	10.4	36.3	20.9	9.9	22.0	0.5
都営住宅・区営住宅・区立住宅	37	8.1	45.9	21.6	10.8	10.8	2.7
UR(旧公団)・公社の賃貸住宅	15	6.7	46.7	20.0	13.3	13.3	-
社宅・公務員宿舎	12	-	58.3	16.7	8.3	8.3	8.3
寮・寄宿舎・住み込み・間借り	15	13.3	53.3	13.3	13.3	6.7	-
その他	9	11.1	11.1	22.2	11.1	22.2	22.2
<b>【居住期間別(問1)】</b>							
3年未満	110	10.9	43.6	15.5	5.5	24.5	-
3～5年未満	62	12.9	41.9	14.5	8.1	22.6	-
5～10年未満	122	5.7	49.2	23.0	4.9	17.2	-
10～20年未満	125	6.4	38.4	23.2	12.0	17.6	2.4
引越してきてから20年以上	155	5.8	32.9	23.9	15.5	13.5	8.4
生まれてからずっと港区に住んでいる	74	5.4	31.1	29.7	12.2	16.2	5.4
<b>【定住意向別(問2)】</b>							
ずっと住み続けていたい	353	9.1	39.1	21.5	9.1	16.4	4.8
当分は住んでいたい	222	6.8	40.5	21.6	9.9	19.8	1.4
しばらくは住むつもりだが将来は区外へ	42	-	42.9	19.0	19.0	19.0	-
区外に移りたいが、具体的計画はない	4	-	25.0	25.0	25.0	25.0	-
近いうちに区外に移る予定である	14	7.1	42.9	50.0	-	-	-
わからない	16	-	37.5	12.5	12.5	37.5	-

	調査数	十分である	まあ十分である	やや不十分である	不十分である	わからない	無回答
<b>全体</b>	653	5.7	31.5	22.2	9.2	27.9	3.5
<b>【性・年代別】</b>							
男性	245	7.3	28.6	22.0	9.8	27.8	4.5
20～29歳	20	5.0	25.0	25.0	15.0	30.0	-
30～39歳	39	12.8	33.3	10.3	12.8	30.8	-
40～49歳	64	10.9	28.1	23.4	9.4	28.1	-
50～59歳	26	-	19.2	34.6	15.4	30.8	-
60～69歳	45	2.2	31.1	31.1	11.1	22.2	2.2
70歳以上	51	7.8	29.4	13.7	2.0	27.5	19.6
女性	387	4.9	33.6	22.5	8.8	27.6	2.6
20～29歳	33	9.1	36.4	12.1	3.0	36.4	3.0
30～39歳	83	8.4	32.5	15.7	10.8	32.5	-
40～49歳	90	4.4	34.4	21.1	8.9	31.1	-
50～59歳	34	-	29.4	35.3	11.8	20.6	2.9
60～69歳	56	5.4	37.5	25.0	10.7	21.4	-
70歳以上	91	2.2	31.9	27.5	6.6	23.1	8.8
<b>【職業別】</b>							
自営業主・家族従業	90	2.2	32.2	30.0	6.7	26.7	2.2
会社員・団体職員・公務員	255	8.2	30.6	21.2	10.6	28.6	0.8
アルバイト・パートタイマー	43	7.0	41.9	16.3	16.3	18.6	-
家事専業	102	3.9	32.4	26.5	10.8	24.5	2.0
学生	8	-	25.0	12.5	12.5	50.0	-
無職	118	4.2	28.8	17.8	5.1	31.4	12.7
その他	21	9.5	33.3	23.8	-	33.3	-
<b>【居住地区別】</b>							
芝地区	118	8.5	32.2	19.5	5.1	31.4	3.4
麻布地区	144	4.9	29.2	21.5	10.4	29.2	4.9
赤坂地区	80	3.8	26.3	25.0	12.5	27.5	5.0
高輪地区	158	4.4	36.1	20.9	10.1	25.3	3.2
芝浦港南地区	142	6.3	31.7	24.6	9.2	26.8	1.4
<b>【住居形態別】</b>							
持家(一戸建)	90	3.3	30.0	18.9	7.8	30.0	10.0
持家(マンション)	272	5.5	31.3	25.0	9.9	25.7	2.6
借家(一戸建)	7	-	14.3	42.9	14.3	28.6	-
民間の賃貸マンション・アパート	182	5.5	30.2	19.2	8.8	35.7	0.5
都営住宅・区営住宅・区立住宅	37	8.1	40.5	18.9	13.5	13.5	5.4
UR(旧公団)・公社の賃貸住宅	15	20.0	20.0	26.7	-	33.3	-
社宅・公務員宿舎	12	-	41.7	33.3	-	16.7	8.3
寮・寄宿舎・住み込み・間借り	15	13.3	53.3	20.0	6.7	6.7	-
その他	9	11.1	22.2	11.1	11.1	22.2	22.2
<b>【居住期間別(問1)】</b>							
3年未満	110	5.5	36.4	15.5	6.4	36.4	-
3～5年未満	62	14.5	24.2	11.3	12.9	37.1	-
5～10年未満	122	4.1	37.7	26.2	9.8	22.1	-
10～20年未満	125	5.6	30.4	26.4	4.8	30.4	2.4
引っ越してきてから20年以上	155	3.9	29.7	21.3	12.9	22.6	9.7
生まれてからずっと港区に住んでいる	74	5.4	25.7	27.0	9.5	25.7	6.8
<b>【定住意向別(問2)】</b>							
ずっと住み続けていきたい	353	6.8	32.0	23.5	8.5	23.5	5.7
当分は住んでいたい	222	5.4	28.4	20.3	9.9	34.7	1.4
しばらくは住むつもりだが将来は区外へ	42	-	40.5	21.4	11.9	26.2	-
区外に移りたいが、具体的計画はない	4	-	50.0	-	25.0	25.0	-
近いうちに区外に移る予定である	14	7.1	21.4	42.9	7.1	21.4	-
わからない	16	-	50.0	-	6.3	43.8	-



	調査数	十分である	まあ十分である	やや不十分である	不十分である	わからない	無回答
<b>全体</b>	653	8.6	34.6	22.5	7.5	23.1	3.7
<b>【性・年代別】</b>							
男性	245	9.8	33.1	20.0	9.0	23.3	4.9
20～29歳	20	10.0	45.0	20.0	10.0	15.0	-
30～39歳	39	17.9	33.3	12.8	12.8	23.1	-
40～49歳	64	12.5	32.8	21.9	6.3	26.6	-
50～59歳	26	3.8	30.8	23.1	15.4	26.9	-
60～69歳	45	4.4	35.6	24.4	11.1	20.0	4.4
70歳以上	51	7.8	27.5	17.6	3.9	23.5	19.6
女性	387	8.3	36.2	23.8	6.5	22.7	2.6
20～29歳	33	12.1	39.4	12.1	6.1	27.3	3.0
30～39歳	83	10.8	41.0	19.3	7.2	21.7	-
40～49歳	90	11.1	41.1	21.1	5.6	21.1	-
50～59歳	34	-	41.2	29.4	5.9	20.6	2.9
60～69歳	56	10.7	33.9	28.6	8.9	17.9	-
70歳以上	91	3.3	25.3	29.7	5.5	27.5	8.8
<b>【職業別】</b>							
自営業主・家族従業	90	7.8	35.6	23.3	6.7	24.4	2.2
会社員・団体職員・公務員	255	11.4	36.9	20.8	8.6	21.6	0.8
アルバイト・パートタイマー	43	9.3	39.5	18.6	9.3	23.3	-
家事専業	102	5.9	34.3	29.4	7.8	20.6	2.0
学生	8	-	37.5	12.5	12.5	37.5	-
無職	118	7.6	28.0	20.3	5.1	26.3	12.7
その他	21	4.8	42.9	23.8	-	28.6	-
<b>【居住地区別】</b>							
芝地区	118	11.9	37.3	18.6	3.4	25.4	3.4
麻布地区	144	5.6	30.6	23.6	9.0	26.4	4.9
赤坂地区	80	8.8	26.3	25.0	15.0	20.0	5.0
高輪地区	158	8.2	38.0	22.2	6.3	21.5	3.8
芝浦港南地区	142	9.2	37.3	23.9	7.0	21.1	1.4
<b>【住居形態別】</b>							
持家(一戸建)	90	5.6	30.0	20.0	6.7	27.8	10.0
持家(マンション)	272	8.5	34.9	24.6	7.4	22.1	2.6
借家(一戸建)	7	-	42.9	28.6	14.3	14.3	-
民間の賃貸マンション・アパート	182	9.3	34.6	22.5	7.7	24.7	1.1
都営住宅・区営住宅・区立住宅	37	5.4	40.5	21.6	8.1	18.9	5.4
UR(旧公団)・公社の賃貸住宅	15	26.7	26.7	13.3	-	33.3	-
社宅・公務員宿舎	12	8.3	50.0	16.7	-	16.7	8.3
寮・寄宿舎・住み込み・間借り	15	20.0	53.3	6.7	13.3	6.7	-
その他	9	11.1	22.2	11.1	11.1	22.2	22.2
<b>【居住期間別(問1)】</b>							
3年未満	110	13.6	40.9	14.5	6.4	24.5	-
3～5年未満	62	14.5	25.8	16.1	6.5	37.1	-
5～10年未満	122	4.9	45.9	25.4	5.7	18.0	-
10～20年未満	125	8.0	34.4	24.8	8.0	21.6	3.2
引っ越してきてから20年以上	155	6.5	25.8	23.9	9.0	25.2	9.7
生まれてからずっと港区に住んでいる	74	8.1	29.7	28.4	9.5	17.6	6.8
<b>【定住意向別(問2)】</b>							
ずっと住み続けていたい	353	9.9	33.7	23.2	7.1	20.1	5.9
当分は住んでいたい	222	8.6	32.0	21.6	7.7	28.8	1.4
しばらくは住むつもりだが将来は区外へ	42	2.4	50.0	21.4	9.5	16.7	-
区外に移りたいが、具体的計画はない	4	-	50.0	-	25.0	25.0	-
近いうちに区外に移る予定である	14	7.1	50.0	35.7	-	7.1	-
わからない	16	-	31.3	12.5	12.5	43.8	-

<区基本計画>

問13 港区基本計画で特に重点的に取り組むべき政策／第1位

	調 査 数	ル と 確 立 す る	多 様 な 人 び と が い き い	台 を つ く る	魅 力 的 な 都 心 生 活 の 舞	を 整 備 す る	で 活 力 あ る ま ち の 基 盤 的	世 界 に 開 か れ た 先 駆 的	安 全 で あ ん 心 し て 暮 ら せ	シ ン プ ル な ま ち を つ く る	住 民 、 事 業 者 、 行 政 の 多 層 的 な パ ー ト ナ ー	を 進 め る	循 環 型 社 会 の 構 築 に よ る 活 力 あ る 都 心 づ く り	い ど 心 環 境 を つ く る	緑 や 水 辺 を 保 全 ・ 創 造	づ く り を 進 め る	環 境 負 荷 の 少 な い 都 心	環 境 に 対 す る 意 識 を 高 め 行 動 す る
<b>全 体</b>	653	5.4	4.3	6.7	29.6	2.5	2.1	5.1	1.7	0.5								
<b>【性・年代別】</b>																		
男性	245	4.5	6.9	7.8	26.1	2.4	1.2	4.9	2.0	-								
20～29歳	20	5.0	15.0	5.0	35.0	5.0	-	-	5.0	-								
30～39歳	39	5.1	5.1	2.6	30.8	-	2.6	12.8	-	-								
40～49歳	64	3.1	10.9	12.5	25.0	-	-	1.6	1.6	-								
50～59歳	26	3.8	7.7	7.7	23.1	3.8	-	7.7	3.8	-								
60～69歳	45	-	6.7	6.7	22.2	4.4	-	8.9	2.2	-								
70歳以上	51	9.8	-	7.8	25.5	3.9	3.9	-	2.0	-								
女性	387	5.7	2.6	6.5	31.0	2.6	2.8	5.4	1.6	0.8								
20～29歳	33	9.1	6.1	9.1	42.4	-	-	6.1	-	-								
30～39歳	83	2.4	-	8.4	25.3	2.4	-	6.0	1.2	-								
40～49歳	90	2.2	4.4	7.8	28.9	3.3	3.3	7.8	4.4	3.3								
50～59歳	34	5.9	5.9	5.9	44.1	2.9	5.9	2.9	-	-								
60～69歳	56	5.4	-	7.1	41.1	1.8	3.6	7.1	-	-								
70歳以上	91	11.0	2.2	2.2	23.1	3.3	4.4	2.2	1.1	-								
<b>【職業別】</b>																		
自営業主・家族従業	90	5.6	1.1	5.6	30.0	3.3	1.1	8.9	2.2	-								
会社員・団体職員・公務員	255	3.9	7.5	9.4	29.0	2.0	1.2	5.5	2.4	0.4								
アルバイト・パートタイマー	43	4.7	2.3	-	37.2	4.7	7.0	4.7	-	-								
家事専業	102	4.9	2.0	8.8	30.4	2.9	3.9	2.9	2.0	-								
学生	8	12.5	25.0	-	37.5	-	-	-	-	-								
無職	118	8.5	1.7	4.2	26.3	1.7	1.7	4.2	0.8	0.8								
その他	21	4.8	-	4.8	14.3	-	4.8	4.8	-	4.8								
<b>【居住地区別】</b>																		
芝地区	118	5.1	1.7	7.6	28.0	5.9	2.5	3.4	1.7	-								
麻布地区	144	4.9	3.5	4.9	34.0	0.7	2.8	4.2	2.1	-								
赤坂地区	80	5.0	7.5	5.0	28.8	2.5	1.3	3.8	-	1.3								
高輪地区	158	8.2	5.7	5.7	32.9	2.5	1.3	6.3	1.3	-								
芝浦港南地区	142	2.8	4.2	9.2	25.4	1.4	2.1	7.0	2.8	1.4								
<b>【住居形態別】</b>																		
持家(一戸建)	90	7.8	4.4	6.7	31.1	2.2	3.3	2.2	-	-								
持家(マンション)	272	7.0	3.7	7.7	30.1	2.2	1.1	6.3	2.9	0.4								
借家(一戸建)	7	-	-	-	42.9	-	-	-	-	-								
民間の賃貸マンション・アパート	182	3.3	6.0	4.9	28.0	2.2	2.2	6.6	0.5	0.5								
都営住宅・区営住宅・区立住宅	37	2.7	-	2.7	24.3	-	2.7	5.4	2.7	2.7								
UR(旧公団)・公社の賃貸住宅	15	6.7	-	6.7	13.3	6.7	6.7	-	-	-								
社宅・公務員宿舎	12	-	8.3	16.7	16.7	8.3	-	-	-	-								
寮・寄宿舎・住み込み・間借り	15	-	-	13.3	46.7	6.7	6.7	-	6.7	-								
その他	9	-	11.1	22.2	11.1	11.1	11.1	-	-	-								
<b>【居住期間別(問1)】</b>																		
3年未満	110	7.3	5.5	7.3	31.8	0.9	-	9.1	1.8	-								
3～5年未満	62	6.5	9.7	6.5	21.0	3.2	1.6	8.1	1.6	1.6								
5～10年未満	122	4.1	4.9	10.7	23.8	1.6	1.6	4.9	2.5	-								
10～20年未満	125	3.2	3.2	5.6	29.6	3.2	3.2	4.8	1.6	1.6								
引越してきてから20年以上	155	7.7	0.6	3.9	34.2	1.9	3.2	3.9	1.9	-								
生まれてからずっと港区に住んでいる	74	2.7	6.8	6.8	32.4	5.4	2.7	-	-	-								
<b>【定住意向別(問2)】</b>																		
ずっと住み続けていたい	353	5.7	3.7	6.8	31.4	2.8	2.3	4.2	1.4	-								
当分は住んでいたい	222	5.9	3.6	7.2	28.4	1.8	0.9	6.3	1.4	1.4								
しばらくは住むつもりだが将来は区外へ	42	4.8	11.9	2.4	26.2	4.8	2.4	4.8	2.4	-								
区外に移りたいが、具体的計画はない	4	-	-	-	50.0	-	25.0	-	-	-								
近いうちに区外に移る予定である	14	-	14.3	14.3	-	-	-	7.1	14.3	-								
わからない	16	-	-	-	37.5	-	12.5	6.3	-	-								

<区基本計画>

問13 港区基本計画で特に重点的に取り組むべき政策/第1位

	まちづくりを進めることを形成する	多様なコミュニティの構築を支援する	確保する	多様な場と機会を	コミュニティ活動のた	成を支援する	進める人材や組織の育成を	コミュニティの形成を	する	地域活動情報を共有化	が活躍する場をつくる	世界をリードする産業	を支援する	ベンチャー企業やコ	成を支援する	個性ある商業集積の形	港区の特性を生かした	（都市観光）の展開を	支援する	豊かな文化活動を支	世界に発信できる国際
<b>全体</b>	0.3	0.3	0.5	0.8	0.3	2.3	0.8	1.1	1.8	1.2											
<b>【性・年代別】</b>																					
男性	-	0.4	0.8	0.4	0.4	4.1	1.2	1.2	1.6	2.0											
20～29歳	-	-	-	-	-	15.0	-	5.0	-	5.0											
30～39歳	-	-	-	-	-	2.6	2.6	2.6	5.1	2.6											
40～49歳	-	1.6	1.6	1.6	-	4.7	3.1	1.6	1.6	1.6											
50～59歳	-	-	3.8	-	3.8	3.8	-	-	-	3.8											
60～69歳	-	-	-	-	-	-	-	-	2.2	2.2											
70歳以上	-	-	-	-	-	3.9	-	-	-	-											
女性	0.5	0.3	0.3	1.0	0.3	1.3	0.5	0.8	2.1	0.8											
20～29歳	-	-	-	-	-	3.0	-	-	12.1	3.0											
30～39歳	-	-	1.2	1.2	-	3.6	1.2	1.2	4.8	-											
40～49歳	2.2	1.1	-	-	-	-	1.1	1.1	-	1.1											
50～59歳	-	-	-	-	-	2.9	-	-	-	-											
60～69歳	-	-	-	-	-	1.8	-	-	-	-											
70歳以上	-	-	-	3.3	-	-	-	1.1	-	1.1											
<b>【職業別】</b>																					
自営業主・家族従業	-	-	1.1	1.1	1.1	1.1	1.1	1.1	-	-											
会社員・団体職員・公務員	0.4	0.8	0.8	-	0.4	4.7	1.2	1.2	2.7	1.6											
アルバイト・パートタイマー	-	-	-	-	-	2.3	-	2.3	2.3	-											
家事専業	1.0	-	-	1.0	-	-	-	2.0	2.0	1.0											
学生	-	-	-	-	-	-	-	-	12.5	12.5											
無職	-	-	-	2.5	-	-	0.8	-	0.8	1.7											
その他	-	-	-	-	-	4.8	-	-	-	-											
<b>【居住地区別】</b>																					
芝地区	-	0.8	0.8	0.8	0.8	-	-	0.8	1.7	2.5											
麻布地区	-	0.7	-	1.4	0.7	4.2	1.4	1.4	-	1.4											
赤坂地区	-	-	-	2.5	-	1.3	-	-	2.5	-											
高輪地区	1.3	-	-	-	-	2.5	1.9	0.6	1.9	0.6											
芝浦港南地区	-	-	0.7	-	-	2.8	-	2.1	3.5	1.4											
<b>【住居形態別】</b>																					
持家（一戸建）	-	-	1.1	2.2	-	-	1.1	-	-	-											
持家（マンション）	0.4	-	0.4	0.4	-	1.8	-	1.5	2.2	1.5											
借家（一戸建）	-	-	-	-	-	-	14.3	-	-	14.3											
民間の賃貸マンション・アパート	0.5	1.1	-	1.1	1.1	4.9	1.6	1.1	1.6	1.1											
都営住宅・区営住宅・区立住宅	-	-	-	-	-	2.7	-	-	2.7	-											
UR（旧公団）・公社の賃貸住宅	-	-	6.7	-	-	-	-	6.7	-	-											
社宅・公務員宿舎	-	-	-	-	-	-	-	-	8.3	-											
寮・寄宿舎・住み込み・間借り	-	-	-	-	-	-	-	-	6.7	6.7											
その他	-	-	-	-	-	-	-	-	-	-											
<b>【居住期間別（問1）】</b>																					
3年未満	-	-	-	0.9	0.9	4.5	0.9	2.7	1.8	3.6											
3～5年未満	-	1.6	-	-	-	-	-	1.6	4.8	-											
5～10年未満	-	-	1.6	1.6	-	2.5	1.6	1.6	4.1	2.5											
10～20年未満	0.8	-	-	-	-	4.8	0.8	0.8	0.8	-											
引っ越してきてから20年以上	-	-	-	0.6	-	0.6	-	-	0.6	-											
生まれてからずっと港区に住んでいる	1.4	1.4	1.4	1.4	1.4	-	1.4	-	-	1.4											
<b>【定住意向別（問2）】</b>																					
ずっと住み続けていたい	-	-	0.3	0.8	-	2.0	0.3	0.8	0.8	0.6											
当分は住んでいたい	0.9	0.5	0.9	-	0.9	2.3	0.9	1.4	2.3	2.7											
しばらくは住むつもりだが将来は区外へ	-	-	-	2.4	-	2.4	2.4	2.4	2.4	-											
区外に移りたいが、具体的計画はない	-	-	-	-	-	-	-	-	25.0	-											
近いうちに区外に移る予定である	-	7.1	-	-	-	14.3	-	-	7.1	-											
わからない	-	-	-	6.3	-	-	6.3	-	6.3	-											

<区基本計画>

問13 港区基本計画で特に重点的に取り組むべき政策／第1位

	う 暮 ら す こ と が で き る よ う に	区 民 が 健 や か で 安 全 に	援 助 す る 多 様 な 学 習 活 動 を 支 援 す る	自 己 実 現 を め ざ す 区 民	ま あ ら い の 多 様 な 文 化 に 包 摂 す る	無 回 答
<b>全 体</b>	6.0	0.2	0.8	10.3		
<b>【性・年代別】</b>						
男性	6.1	0.4	0.8	8.6		
20～29歳	-	-	-	-		
30～39歳	5.1	-	5.1	-		
40～49歳	6.3	-	-	3.1		
50～59歳	11.5	-	-	-		
60～69歳	8.9	2.2	-	17.8		
70歳以上	3.9	-	-	21.6		
女性	5.9	-	0.8	10.6		
20～29歳	3.0	-	-	3.0		
30～39歳	8.4	-	-	6.0		
40～49歳	4.4	-	2.2	7.8		
50～59歳	11.8	-	-	2.9		
60～69歳	10.7	-	-	7.1		
70歳以上	1.1	-	1.1	25.3		
<b>【職業別】</b>						
自営業主・家族従業	10.0	-	-	10.0		
会社員・団体職員・公務員	4.7	-	1.2	3.9		
アルバイト・パートタイマー	4.7	-	2.3	7.0		
家事専業	4.9	-	-	13.7		
学生	-	-	-	-		
無職	6.8	0.8	-	19.5		
その他	14.3	-	4.8	19.0		
<b>【居住地区別】</b>						
芝地区	5.9	-	0.8	8.5		
麻布地区	7.6	-	1.4	11.8		
赤坂地区	3.8	-	2.5	13.8		
高輪地区	4.4	-	-	10.1		
芝浦港南地区	7.7	0.7	-	7.7		
<b>【住居形態別】</b>						
持家(一戸建)	7.8	-	-	13.3		
持家(マンション)	4.8	0.4	1.1	8.8		
借家(一戸建)	14.3	-	14.3	-		
民間の賃貸マンション・アパート	7.7	-	0.5	7.7		
都営住宅・区営住宅・区立住宅	-	-	-	16.2		
UR(旧公団)・公社の賃貸住宅	20.0	-	-	20.0		
社宅・公務員宿舎	8.3	-	-	16.7		
寮・寄宿舎・住み込み・間借り	-	-	-	6.7		
その他	-	-	-	22.2		
<b>【居住期間別(問1)】</b>						
3年未満	1.8	0.9	0.9	3.6		
3～5年未満	3.2	-	-	6.5		
5～10年未満	6.6	-	-	5.7		
10～20年未満	7.2	-	1.6	11.2		
引越してきてから20年以上	6.5	-	0.6	18.7		
生まれてからずっと港区に住んでいる	10.8	-	1.4	9.5		
<b>【定住意向別(問2)】</b>						
ずっと住み続けていたい	7.6	0.3	1.1	11.3		
当分は住んでいたい	4.1	-	0.5	9.0		
しばらくは住むつもりだが将来は区外へ	2.4	-	-	9.5		
区外に移りたいが、具体的計画はない	-	-	-	-		
近いうちに区外に移る予定である	7.1	-	-	-		
わからない	6.3	-	-	12.5		

<区基本計画>

問13 港区基本計画で特に重点的に取り組むべき政策/第2位

	調査数	ルと多 き様 と暮 らな る人 びと が 市 ル い き い	台を 魅 力 的 な 都 心 生 活 の 舞 台	を 整 備 す る ま ち の 基 盤 的	で 活 力 あ る ま ち の 先 駆 的	を 世 界 に 開 か れ た 先 駆 的	を 安 全 で あ ん 心 し て 暮 ら せ	を シ ン プ ル な ま ち を つ く る	を 住 民 、 事 業 者 、 行 政 の 多 層 的 な パ ー ト ナ ー	を 進 め る 都 心 づ く り に よ る 活 力 あ る 都 心 づ く り に よ る 活 力 あ る 都 心 づ く り に よ る	を 循 環 型 社 会 の 構 築 に よ る 活 力 あ る 都 心 づ く り に よ る	を い し づ く る 環 境 を 保 全 ・ 創 造 し よ う と す る	を 緑 や 水 辺 を 保 全 ・ 創 造 し よ う と す る	を づ く り の 負 荷 を 少 な い 都 心	を め 環 境 に 対 す る 意 識 を 高 め 行 動 す る	
<b>全 体</b>	653	4.0	4.4	3.5	9.3	2.3	3.2	11.9	5.4	2.3						
<b>【性・年代別】</b>																
男性	245	3.3	3.7	2.9	10.6	2.4	2.4	13.5	3.7	1.6						
20～29歳	20	-	-	5.0	20.0	5.0	-	15.0	-	10.0						
30～39歳	39	5.1	5.1	-	7.7	5.1	2.6	10.3	2.6	-						
40～49歳	64	3.1	4.7	1.6	14.1	1.6	1.6	15.6	1.6	-						
50～59歳	26	-	11.5	7.7	11.5	-	3.8	15.4	7.7	-						
60～69歳	45	6.7	2.2	4.4	11.1	2.2	4.4	11.1	2.2	2.2						
70歳以上	51	2.0	-	2.0	3.9	2.0	2.0	13.7	7.8	2.0						
女性	387	4.1	5.2	4.1	8.8	1.8	3.6	11.4	6.7	2.3						
20～29歳	33	9.1	6.1	3.0	12.1	-	-	3.0	15.2	3.0						
30～39歳	83	4.8	8.4	2.4	10.8	1.2	2.4	7.2	3.6	1.2						
40～49歳	90	4.4	6.7	4.4	8.9	1.1	1.1	15.6	4.4	1.1						
50～59歳	34	5.9	5.9	8.8	2.9	5.9	8.8	8.8	11.8	5.9						
60～69歳	56	1.8	1.8	7.1	8.9	-	5.4	12.5	10.7	3.6						
70歳以上	91	2.2	2.2	2.2	7.7	3.3	5.5	14.3	4.4	2.2						
<b>【職業別】</b>																
自営業主・家族従業	90	1.1	4.4	5.6	8.9	1.1	3.3	15.6	5.6	2.2						
会社員・団体職員・公務員	255	5.5	5.1	2.4	10.2	2.4	3.5	11.4	5.5	0.8						
アルバイト・パートタイマー	43	7.0	14.0	4.7	4.7	7.0	-	16.3	4.7	2.3						
家事専業	102	2.9	4.9	7.8	7.8	1.0	4.9	9.8	4.9	2.9						
学生	8	-	-	-	50.0	-	-	-	-	12.5						
無職	118	1.7	0.8	0.8	7.6	2.5	1.7	12.7	7.6	3.4						
その他	21	-	-	4.8	19.0	-	4.8	14.3	-	-						
<b>【居住地区別】</b>																
芝地区	118	5.9	1.7	4.2	10.2	2.5	4.2	8.5	5.1	2.5						
麻布地区	144	2.8	4.2	2.8	9.7	1.4	1.4	11.8	5.6	2.1						
赤坂地区	80	1.3	5.0	2.5	10.0	2.5	1.3	16.3	8.8	2.5						
高輪地区	158	5.7	3.8	4.4	8.9	3.2	3.8	10.1	5.7	3.2						
芝浦港南地区	142	2.8	7.7	3.5	7.0	2.1	4.2	14.8	2.8	1.4						
<b>【住居形態別】</b>																
持家(一戸建)	90	3.3	2.2	3.3	8.9	2.2	1.1	12.2	6.7	3.3						
持家(マンション)	272	3.3	5.1	4.0	12.5	1.8	4.4	12.1	3.3	1.8						
借家(一戸建)	7	-	-	-	14.3	-	-	14.3	14.3	-						
民間の賃貸マンション・アパート	182	4.9	5.5	3.8	8.2	1.6	1.6	12.1	4.4	1.1						
都営住宅・区営住宅・区立住宅	37	2.7	2.7	5.4	2.7	2.7	5.4	16.2	10.8	-						
UR(旧公団)・公社の賃貸住宅	15	-	-	-	-	6.7	13.3	13.3	13.3	-						
社宅・公務員宿舎	12	-	-	-	8.3	-	-	8.3	16.7	8.3						
寮・寄宿舎・住み込み・間借り	15	6.7	6.7	-	6.7	6.7	-	6.7	6.7	13.3						
その他	9	11.1	11.1	-	-	11.1	-	11.1	22.2	-						
<b>【居住期間別(問1)】</b>																
3年未満	110	3.6	4.5	2.7	7.3	3.6	0.9	7.3	7.3	1.8						
3～5年未満	62	8.1	8.1	1.6	12.9	3.2	6.5	12.9	4.8	1.6						
5～10年未満	122	4.9	7.4	6.6	15.6	1.6	0.8	11.5	2.5	2.5						
10～20年未満	125	1.6	4.8	4.8	8.0	3.2	3.2	12.0	5.6	1.6						
引越してきてから20年以上	155	3.2	1.3	1.9	4.5	0.6	5.2	15.5	5.8	3.9						
生まれてからずっと港区に住んでいる	74	4.1	2.7	2.7	10.8	2.7	4.1	12.2	6.8	1.4						
<b>【定住意向別(問2)】</b>																
ずっと住み続けていたい	353	4.8	3.1	4.0	9.1	2.0	3.4	12.5	4.8	2.3						
当分は住んでいたい	222	2.3	5.9	4.1	9.0	2.7	4.1	10.4	5.9	2.7						
しばらくは住むつもりだが将来は区外へ	42	2.4	9.5	-	11.9	-	-	9.5	7.1	2.4						
区外に移りたいが、具体的計画はない	4	-	-	-	-	-	-	75.0	-	-						
近いうちに区外に移る予定である	14	7.1	7.1	-	21.4	7.1	-	14.3	7.1	-						
わからない	16	12.5	-	-	-	6.3	-	12.5	6.3	-						

<区基本計画>

問13 港区基本計画で特に重点的に取り組むべき政策/第2位

	まちづくりを進めることを形成する	多様なコミュニティの構築を支援する	確保する多様な場と機会を	コミュニティ活動のた	成を支援する人材や組織の育	進める人材や組織の育	コミュニティの形成を	地域活動情報を共有化	が活躍する場をつくる産業	世界をリードする産業	を支援する	ベンチャー企業やコス	個性ある商業集積の形	港区の特性を生かした	支援する(都市観光)の展開を	アーバンツーリズム	性豊かな文化活動を国際	世界に発信できる国際
<b>全体</b>	0.5	0.8	0.8	0.3	0.6	1.4	1.1	3.4	1.8	3.5								
<b>【性・年代別】</b>																		
男性	1.2	0.8	0.8	0.8	-	1.6	2.0	4.9	2.4	3.3								
20～29歳	-	5.0	-	-	-	-	10.0	10.0	5.0	-								
30～39歳	-	-	2.6	-	-	-	2.6	12.8	7.7	5.1								
40～49歳	1.6	-	1.6	-	-	3.1	1.6	4.7	3.1	3.1								
50～59歳	-	-	-	-	-	7.7	-	3.8	-	7.7								
60～69歳	2.2	2.2	-	-	-	-	2.2	2.2	-	2.2								
70歳以上	2.0	-	-	3.9	-	-	-	-	-	2.0								
女性	-	0.5	0.8	-	1.0	1.3	0.5	2.6	1.6	3.6								
20～29歳	-	-	3.0	-	-	3.0	-	-	3.0	12.1								
30～39歳	-	1.2	-	-	1.2	2.4	2.4	-	-	6.0								
40～49歳	-	1.1	-	-	-	-	-	6.7	3.3	2.2								
50～59歳	-	-	2.9	-	-	2.9	-	-	2.9	-								
60～69歳	-	-	1.8	-	1.8	-	-	3.6	1.8	-								
70歳以上	-	-	-	-	2.2	1.1	-	2.2	-	3.3								
<b>【職業別】</b>																		
自営業主・家族従業	-	2.2	-	1.1	-	1.1	1.1	2.2	1.1	4.4								
会社員・団体職員・公務員	0.8	0.8	1.2	0.4	0.4	1.2	2.0	4.7	3.1	3.9								
アルバイト・パートタイマー	-	-	-	-	-	-	-	-	2.3	-								
家事専業	-	1.0	-	-	2.0	2.9	-	2.0	-	3.9								
学生	-	-	12.5	-	-	-	-	-	12.5	12.5								
無職	-	-	-	-	0.8	1.7	0.8	3.4	0.8	2.5								
その他	4.8	-	4.8	-	-	-	-	9.5	-	-								
<b>【居住地区別】</b>																		
芝地区	0.8	-	-	-	0.8	0.8	1.7	1.7	1.7	0.8								
麻布地区	1.4	0.7	0.7	1.4	0.7	0.7	2.1	4.2	1.4	4.2								
赤坂地区	-	-	-	-	-	3.8	1.3	3.8	1.3	7.5								
高輪地区	-	1.3	2.5	-	0.6	0.6	-	3.8	1.9	2.5								
芝浦港南地区	-	1.4	-	-	-	2.1	0.7	3.5	2.8	4.2								
<b>【住居形態別】</b>																		
持家(一戸建)	-	-	1.1	2.2	2.2	-	-	1.1	-	3.3								
持家(マンション)	0.4	1.1	0.4	-	0.4	2.2	0.7	2.9	2.2	5.1								
借家(一戸建)	-	-	-	-	-	-	-	-	28.6	-								
民間の賃貸マンション・アパート	0.5	1.1	1.6	-	0.5	1.6	1.6	5.5	2.2	1.6								
都営住宅・区営住宅・区立住宅	-	-	-	-	-	-	-	2.7	-	2.7								
UR(旧公団)・公社の賃貸住宅	-	-	-	-	-	-	-	-	-	-								
社宅・公務員宿舎	8.3	-	-	-	-	-	-	-	-	-								
寮・寄宿舎・住み込み・間借り	-	-	-	-	-	-	13.3	13.3	-	6.7								
その他	-	-	-	-	-	-	-	-	-	-								
<b>【居住期間別(問1)】</b>																		
3年未満	-	0.9	0.9	-	-	2.7	2.7	4.5	2.7	4.5								
3～5年未満	-	-	1.6	-	-	-	3.2	3.2	1.6	1.6								
5～10年未満	0.8	0.8	-	-	-	0.8	-	4.1	2.5	4.1								
10～20年未満	-	1.6	1.6	-	1.6	1.6	1.6	3.2	3.2	2.4								
引越してきてから20年以上	1.3	0.6	0.6	1.3	0.6	1.9	-	2.6	0.6	5.2								
生まれてからずっと港区に住んでいる	-	-	-	-	1.4	-	-	2.7	-	1.4								
<b>【定住意向別(問2)】</b>																		
ずっと住み続けていたい	0.6	0.3	0.3	0.6	0.8	2.0	0.6	3.1	1.7	3.4								
当分は住んでいたい	0.5	1.4	1.4	-	0.5	0.9	0.9	4.1	1.8	3.6								
しばらくは住むつもりだが将来は区外へ	-	-	-	-	-	-	4.8	2.4	4.8	-								
区外に移りたいが、具体的計画はない	-	-	-	-	-	-	-	-	-	25.0								
近いうちに区外に移る予定である	-	7.1	7.1	-	-	-	-	-	-	-								
わからない	-	-	-	-	-	-	6.3	6.3	-	12.5								

<区基本計画>

問13 港区基本計画で特に重点的に取り組むべき政策／第2位

	のた高う暮区援の自ま豊 生か齡努ら民すの己れか 活で者めらすがする多已た を自やめすすこ健な現た 支立障とやか学をめ多 援した害がか習活め様 する地者でか習活め様 域の等ででき安さ区民 でゆよに全す民				無 回 答
<b>全 体</b>	5.5	6.7	0.6	3.1	10.1
<b>【性・年代別】</b>					
男性	5.7	5.7	0.8	2.4	8.2
20～29歳	-	5.0	-	5.0	-
30～39歳	7.7	5.1	5.1	-	-
40～49歳	6.3	6.3	-	4.7	1.6
50～59歳	3.8	3.8	-	3.8	-
60～69歳	4.4	4.4	-	-	17.8
70歳以上	7.8	7.8	-	2.0	21.6
女性	5.7	7.0	0.5	3.4	10.6
20～29歳	3.0	9.1	-	3.0	3.0
30～39歳	7.2	6.0	1.2	3.6	6.0
40～49歳	2.2	6.7	-	4.4	7.8
50～59歳	8.8	5.9	2.9	-	2.9
60～69歳	8.9	7.1	-	1.8	7.1
70歳以上	5.5	7.7	-	4.4	25.3
<b>【職業別】</b>					
自営業主・家族従業	6.7	5.6	1.1	1.1	10.0
会社員・団体職員・公務員	5.1	5.9	1.2	3.9	3.5
アルバイト・パートタイマー	7.0	7.0	-	4.7	7.0
家事専業	5.9	7.8	-	1.0	13.7
学生	-	-	-	-	-
無職	5.9	8.5	-	3.4	19.5
その他	4.8	-	-	4.8	19.0
<b>【居住地区別】</b>					
芝地区	9.3	11.0	-	2.5	7.6
麻布地区	5.6	4.9	1.4	0.7	11.8
赤坂地区	6.3	5.0	-	2.5	13.8
高輪地区	3.8	7.6	1.3	4.4	10.1
芝浦港南地区	4.2	5.6	-	4.9	7.7
<b>【住居形態別】</b>					
持家(一戸建)	4.4	7.8	-	2.2	13.3
持家(マンション)	6.3	5.9	-	3.7	8.5
借家(一戸建)	14.3	14.3	-	-	-
民間の賃貸マンション・アパート	5.5	7.1	2.2	2.2	7.7
都営住宅・区営住宅・区立住宅	5.4	5.4	-	5.4	16.2
UR(旧公団)・公社の賃貸住宅	13.3	6.7	-	-	20.0
社宅・公務員宿舎	-	-	-	8.3	16.7
寮・寄宿舎・住み込み・間借り	-	6.7	-	-	6.7
その他	-	-	-	-	22.2
<b>【居住期間別(問1)】</b>					
3年未満	4.5	5.5	2.7	4.5	3.6
3～5年未満	4.8	6.5	-	-	4.8
5～10年未満	3.3	5.7	-	2.5	5.7
10～20年未満	6.4	4.8	-	4.8	11.2
引っ越してきてから20年以上	5.2	8.4	0.6	1.9	18.7
生まれてからずっと港区に住んでいる	9.5	10.8	-	4.1	9.5
<b>【定住意向別(問2)】</b>					
ずっと住み続けていたい	5.9	8.2	0.6	3.4	11.3
当分は住んでいたい	5.9	5.4	-	2.7	8.6
しばらくは住むつもりだが将来は区外へ	2.4	2.4	4.8	2.4	9.5
区外に移りたいが、具体的計画はない	-	-	-	-	-
近いうちに区外に移る予定である	-	7.1	-	-	-
わからない	6.3	6.3	-	6.3	12.5

<区基本計画>

問13 港区基本計画で特に重点的に取り組むべき政策／第3位

	調査数	ルと多 き様 と暮 らな る人 びと が 市 ル い き い	台を 魅 力 的 な る 都 心 生 活 の 舞	を 整 備 す る ま ち の 基 盤	で 世 界 に 開 か れ た 先 駆 的 な 活 力 あ る ま ち の 基 盤	る 安 全 で あ ん 心 し て 暮 ら せ る 都 心 を つ く る	シ ン ジ ン グ ラ フ 的 な ま ち を つ く る	住 民 、 事 業 者 、 行 政 の 多 層 的 な パ ー ト ナ ー を つ く る	を 進 め る 活 力 あ る 都 心 を つ く る	循 環 型 社 会 の 構 築 に よ る 活 力 あ る 都 心 を つ く る	い し ろ く な る 生 物 に よ る 環 境 を つ く る	緑 や 水 辺 を 保 全 ・ 創 造 し る 環 境 を つ く る	づ 環 境 負 荷 の 少 な い 都 心	め 環 境 に 対 す る 意 識 を 高 め る 行 動 を 促 す
<b>全 体</b>	653	3.8	3.8	2.0	5.1	1.5	3.1	7.7	4.3	1.8				
<b>【性・年代別】</b>														
男性	245	4.1	3.3	2.0	5.3	-	2.0	5.7	4.1	0.8				
20～29歳	20	5.0	5.0	5.0	-	-	-	10.0	10.0	5.0				
30～39歳	39	10.3	-	-	15.4	-	2.6	2.6	2.6	2.6				
40～49歳	64	3.1	3.1	3.1	4.7	-	-	6.3	3.1	-				
50～59歳	26	-	-	7.7	3.8	-	3.8	3.8	3.8	-				
60～69歳	45	4.4	4.4	-	4.4	-	4.4	4.4	8.9	-				
70歳以上	51	2.0	5.9	-	2.0	-	2.0	7.8	-	-				
女性	387	3.9	4.1	2.1	4.9	2.6	3.4	8.5	4.4	2.6				
20～29歳	33	3.0	9.1	3.0	-	3.0	9.1	9.1	3.0	3.0				
30～39歳	83	2.4	2.4	4.8	3.6	2.4	2.4	13.3	6.0	4.8				
40～49歳	90	3.3	6.7	3.3	8.9	3.3	1.1	11.1	4.4	-				
50～59歳	34	11.8	2.9	-	2.9	2.9	2.9	5.9	-	5.9				
60～69歳	56	8.9	1.8	-	-	1.8	3.6	5.4	8.9	1.8				
70歳以上	91	-	3.3	-	7.7	2.2	4.4	4.4	2.2	2.2				
<b>【職業別】</b>														
自営業主・家族従業	90	3.3	2.2	3.3	1.1	1.1	2.2	5.6	3.3	2.2				
会社員・団体職員・公務員	255	4.3	3.9	2.7	5.9	1.2	2.4	8.2	4.3	1.6				
アルバイト・パートタイマー	43	9.3	4.7	2.3	2.3	2.3	4.7	9.3	9.3	2.3				
家事専業	102	3.9	4.9	2.0	6.9	2.9	2.9	8.8	2.9	2.9				
学生	8	-	-	-	-	-	12.5	-	25.0	-				
無職	118	0.8	4.2	-	5.1	1.7	3.4	6.8	2.5	1.7				
その他	21	9.5	-	-	9.5	-	-	4.8	4.8	-				
<b>【居住地区別】</b>														
芝地区	118	5.9	5.1	1.7	4.2	2.5	-	7.6	4.2	0.8				
麻布地区	144	2.8	6.3	2.1	4.9	0.7	2.1	6.9	3.5	1.4				
赤坂地区	80	5.0	2.5	-	5.0	1.3	6.3	5.0	5.0	2.5				
高輪地区	158	1.9	3.8	1.9	3.2	1.3	3.2	7.0	3.2	2.5				
芝浦港南地区	142	3.5	1.4	3.5	7.0	2.1	4.9	10.6	6.3	2.1				
<b>【住居形態別】</b>														
持家(一戸建)	90	1.1	5.6	1.1	6.7	-	2.2	6.7	4.4	2.2				
持家(マンション)	272	4.8	2.6	1.8	4.8	2.6	3.3	8.8	4.4	1.5				
借家(一戸建)	7	14.3	14.3	-	-	-	-	-	-	-				
民間の賃貸マンション・アパート	182	2.7	4.9	2.7	4.9	1.1	3.8	6.6	4.4	2.2				
都営住宅・区営住宅・区立住宅	37	5.4	-	-	10.8	2.7	-	2.7	8.1	-				
UR(旧公団)・公社の賃貸住宅	15	13.3	-	13.3	-	-	-	6.7	-	-				
社宅・公務員宿舎	12	-	8.3	-	-	-	-	-	-	16.7				
寮・寄宿舎・住み込み・間借り	15	-	6.7	-	-	-	-	20.0	-	-				
その他	9	11.1	-	-	-	-	11.1	11.1	-	-				
<b>【居住期間別(問1)】</b>														
3年未満	110	5.5	6.4	4.5	6.4	0.9	-	11.8	4.5	0.9				
3～5年未満	62	1.6	3.2	3.2	4.8	4.8	3.2	4.8	6.5	1.6				
5～10年未満	122	2.5	3.3	2.5	3.3	1.6	4.1	9.0	5.7	3.3				
10～20年未満	125	6.4	5.6	1.6	6.4	1.6	4.0	5.6	4.8	0.8				
引越してきてから20年以上	155	1.9	1.9	0.6	4.5	1.3	3.2	3.9	2.6	1.9				
生まれてからずっと港区に住んでいる	74	5.4	2.7	-	5.4	-	4.1	12.2	2.7	2.7				
<b>【定住意向別(問2)】</b>														
ずっと住み続けていたい	353	4.0	5.1	1.4	3.7	1.4	3.7	7.1	4.0	1.7				
当分は住んでいたい	222	3.6	2.7	2.3	7.2	1.8	2.7	9.0	5.0	1.8				
しばらくは住むつもりだが将来は区外へ	42	7.1	-	4.8	2.4	-	-	4.8	2.4	4.8				
区外に移りたいが、具体的計画はない	4	-	-	-	25.0	-	-	-	25.0	-				
近いうちに区外に移る予定である	14	-	-	7.1	7.1	-	7.1	7.1	-	-				
わからない	16	-	6.3	-	6.3	6.3	-	6.3	6.3	-				



<区基本計画>

問13 港区基本計画で特に重点的に取り組むべき政策/第3位

	まちづくりを進めることを形成する	多様なコミュニティの構築を支援する	確保する	コミュニティ活動の場と機会を	成を支援する人材や組織の育成	進める人材や組織の育成	地域活動情報を共有化する	世界をリードする産業が活躍する場をつくる	世界をリードする産業を支援する	ベンチャー企業やビジネスを支援する	個性ある商業集積の形成を支援する	港区の特性を生かした支援する(都市観光)の展開を	アーバンツーリズムを	性豊かな文化活動を国際	世界に発信できる国際
<b>全体</b>	1.5	0.8	2.8	3.1	1.8	2.8	2.0	4.4	2.8	4.4	2.8	4.4	2.8	4.4	
<b>【性・年代別】</b>															
男性	1.6	0.8	2.4	3.3	1.6	4.5	2.0	6.1	4.5	2.9					
20～29歳	-	-	-	10.0	-	10.0	-	5.0	-	5.0					
30～39歳	-	2.6	-	2.6	2.6	2.6	2.6	5.1	12.8	2.6					
40～49歳	3.1	1.6	4.7	3.1	1.6	3.1	4.7	9.4	4.7	1.6					
50～59歳	-	-	3.8	3.8	-	-	-	7.7	3.8	7.7					
60～69歳	-	-	-	-	4.4	4.4	2.2	2.2	2.2	2.2					
70歳以上	3.9	-	3.9	3.9	-	7.8	-	5.9	2.0	2.0					
女性	1.6	0.8	2.8	2.8	1.8	1.6	2.1	3.6	1.8	5.7					
20～29歳	-	-	-	-	-	-	6.1	12.1	-	9.1					
30～39歳	2.4	-	1.2	1.2	-	2.4	3.6	1.2	3.6	7.2					
40～49歳	1.1	2.2	3.3	1.1	2.2	2.2	2.2	3.3	3.3	3.3					
50～59歳	2.9	2.9	-	8.8	-	-	-	8.8	-	11.8					
60～69歳	1.8	-	3.6	5.4	1.8	3.6	1.8	1.8	-	5.4					
70歳以上	1.1	-	5.5	3.3	4.4	-	-	2.2	1.1	3.3					
<b>【職業別】</b>															
自営業主・家族従業	4.4	-	3.3	3.3	-	1.1	1.1	5.6	3.3	1.1					
会社員・団体職員・公務員	1.6	1.2	1.6	2.0	2.0	4.3	3.1	5.1	3.5	5.5					
アルバイト・パートタイマー	-	-	2.3	14.0	-	-	-	7.0	-	4.7					
家事専業	-	2.0	3.9	1.0	1.0	-	1.0	1.0	2.9	8.8					
学生	-	-	-	-	-	-	12.5	25.0	12.5	-					
無職	1.7	-	5.1	2.5	4.2	3.4	0.8	3.4	1.7	2.5					
その他	-	-	-	4.8	-	4.8	4.8	4.8	-	-					
<b>【居住地区別】</b>															
芝地区	4.2	-	1.7	3.4	0.8	3.4	3.4	6.8	2.5	3.4					
麻布地区	1.4	-	3.5	2.1	1.4	2.1	1.4	2.8	3.5	4.2					
赤坂地区	-	-	6.3	3.8	3.8	2.5	3.8	3.8	1.3	5.0					
高輪地区	-	1.9	2.5	3.2	1.9	3.8	1.3	6.3	2.5	5.7					
芝浦港南地区	1.4	1.4	1.4	3.5	2.1	2.1	1.4	2.1	3.5	4.2					
<b>【住居形態別】</b>															
持家(一戸建)	2.2	-	6.7	1.1	-	1.1	-	2.2	3.3	2.2					
持家(マンション)	1.5	0.7	2.6	2.6	1.8	2.9	1.5	4.4	2.6	4.0					
借家(一戸建)	-	-	28.6	-	-	-	-	-	14.3	-					
民間の賃貸マンション・アパート	1.1	1.6	0.5	2.7	3.3	2.2	4.4	7.1	1.6	6.6					
都営住宅・区営住宅・区立住宅	2.7	-	2.7	10.8	-	2.7	-	2.7	2.7	2.7					
UR(旧公団)・公社の賃貸住宅	-	-	-	6.7	-	-	-	6.7	6.7	-					
社宅・公務員宿舎	-	-	-	-	-	16.7	-	-	8.3	8.3					
寮・寄宿舎・住み込み・間借り	-	-	-	6.7	-	6.7	6.7	-	6.7	13.3					
その他	11.1	-	11.1	-	-	-	-	-	-	-					
<b>【居住期間別(問1)】</b>															
3年未満	1.8	0.9	0.9	3.6	-	3.6	2.7	4.5	3.6	7.3					
3～5年未満	-	4.8	-	6.5	6.5	1.6	3.2	-	3.2	4.8					
5～10年未満	0.8	0.8	2.5	1.6	0.8	2.5	2.5	4.1	4.1	7.4					
10～20年未満	2.4	-	1.6	1.6	0.8	1.6	2.4	8.8	2.4	2.4					
引越してきてから20年以上	1.9	-	5.8	5.2	1.9	5.2	-	3.2	1.9	1.3					
生まれてからずっと港区に住んでいる	1.4	-	4.1	-	4.1	-	2.7	2.7	-	5.4					
<b>【定住意向別(問2)】</b>															
ずっと住み続けていたい	1.4	1.1	3.7	2.8	2.3	2.5	1.7	4.8	2.5	3.7					
当分は住んでいたい	2.3	0.5	1.8	2.3	1.4	2.7	1.4	3.6	3.6	5.4					
しばらくは住むつもりだが将来は区外へ	-	-	-	7.1	-	2.4	4.8	7.1	2.4	4.8					
区外に移りたいが、具体的計画はない	-	-	-	25.0	-	-	-	-	-	-					
近いうちに区外に移る予定である	-	-	7.1	7.1	7.1	7.1	-	7.1	-	14.3					
わからない	-	-	-	-	-	6.3	12.5	-	-	-					

<区基本計画>

問13 港区基本計画で特に重点的に取り組むべき政策／第3位

	のた高う暮区援の自ま豊 生か齡努ら民すの多己れか 活で者めらすがする多己たか 支立者やめすこ健な現たで 援し障とやか学現を多 すた害がか習活め市多 る地者でか活さ育様 域の等ででき安す区民育な でゆよに全す区民文 ゆよに全す区民文	4.4	7.5	0.9	2.6	10.7
<b>全 体</b>		4.4	7.5	0.9	2.6	10.7
<b>【性・年代別】</b>						
男性		5.3	8.2	1.6	2.4	9.0
20～29歳		5.0	5.0	5.0	5.0	-
30～39歳		-	10.3	-	2.6	-
40～49歳		4.7	9.4	1.6	-	4.7
50～59歳		7.7	15.4	3.8	3.8	-
60～69歳		8.9	2.2	-	2.2	17.8
70歳以上		5.9	7.8	2.0	3.9	21.6
女性		4.1	7.5	0.5	2.8	11.1
20～29歳		-	9.1	-	6.1	6.1
30～39歳		1.2	8.4	-	2.4	6.0
40～49歳		1.1	10.0	1.1	2.2	7.8
50～59歳		8.8	2.9	2.9	5.9	2.9
60～69歳		10.7	8.9	-	-	7.1
70歳以上		5.5	4.4	-	3.3	26.4
<b>【職業別】</b>						
自営業主・家族従業		6.7	12.2	2.2	4.4	10.0
会社員・団体職員・公務員		3.1	9.4	0.4	3.1	4.7
アルバイト・パートタイマー		4.7	-	2.3	2.3	7.0
家事専業		5.9	4.9	-	-	14.7
学生		-	-	12.5	-	-
無職		5.9	5.9	-	3.4	19.5
その他		-	9.5	4.8	-	19.0
<b>【居住地区別】</b>						
芝地区		5.9	5.9	1.7	0.8	9.3
麻布地区		4.9	11.1	0.7	4.2	11.8
赤坂地区		-	3.8	1.3	2.5	13.8
高輪地区		6.3	11.4	1.3	3.8	10.8
芝浦港南地区		3.5	3.5	-	1.4	8.5
<b>【住居形態別】</b>						
持家(一戸建)		11.1	12.2	-	2.2	13.3
持家(マンション)		5.1	8.5	0.4	2.9	9.6
借家(一戸建)		-	-	28.6	-	-
民間の賃貸マンション・アパート		1.1	6.6	0.5	2.7	8.2
都営住宅・区営住宅・区立住宅		-	5.4	2.7	2.7	16.2
UR(旧公団)・公社の賃貸住宅		6.7	-	6.7	-	20.0
社宅・公務員宿舎		-	8.3	-	-	16.7
寮・寄宿舎・住み込み・間借り		6.7	-	-	6.7	6.7
その他		11.1	-	-	-	22.2
<b>【居住期間別(問1)】</b>						
3年未満		0.9	7.3	0.9	3.6	3.6
3～5年未満		1.6	3.2	1.6	6.5	9.7
5～10年未満		5.7	5.7	0.8	0.8	5.7
10～20年未満		1.6	10.4	0.8	1.6	12.0
引っ越してきてから20年以上		9.0	5.8	1.3	3.2	18.7
生まれてからずっと港区に住んでいる		5.4	13.5	-	1.4	9.5
<b>【定住意向別(問2)】</b>						
ずっと住み続けていたい		6.5	7.1	0.3	2.0	11.6
当分は住んでいたい		2.7	6.3	1.8	4.1	9.9
しばらくは住むつもりだが将来は区外へ		-	19.0	2.4	-	9.5
区外に移りたいが、具体的計画はない		-	-	-	-	-
近いうちに区外に移る予定である		-	-	-	-	-
わからない		-	12.5	-	6.3	12.5

<区基本計画>

問13 港区基本計画で特に重点的に取り組むべき政策／第4位

	調査数	ルと多 き様 と暮 らな る人 びと が 市 ル い き い	台を 魅 力 的 な る 都 心 生 活 の 舞	を整 備 す る ま ち の 基 盤	で活 力 あ る 開 か れ た 先 駆 的	る都 心 を あ ん し て 暮 ら せ	安 全 で あ ん し て 暮 ら せ	シ ン プ ル な ま ち を つ く る	住 民 、 事 業 者 、 行 政 の 多 層 的 な パ ー ト ナ ー	を 進 め る 都 心 づ く り	循 環 型 社 会 の 構 築 に よ る 活 力 あ る 都 心 づ く り	い し る 人 や 生 物 に よ る 都 心 づ く り	緑 や 水 辺 を 保 全 ・ 創 造	づ 環 境 負 荷 の 少 な い 都 心	め 環 境 に 対 す る 意 識 を 高
<b>全 体</b>	653	2.9	2.9	4.4	5.5	1.7	2.5	7.8	3.4	3.7					
<b>【性・年代別】</b>															
男性	245	2.0	3.7	2.9	5.3	2.0	1.6	6.9	3.3	4.1					
20～29歳	20	5.0	10.0	10.0	-	-	-	10.0	5.0	5.0					
30～39歳	39	-	5.1	7.7	5.1	2.6	2.6	-	2.6	12.8					
40～49歳	64	4.7	3.1	1.6	3.1	3.1	1.6	9.4	4.7	3.1					
50～59歳	26	-	3.8	-	19.2	-	-	3.8	3.8	3.8					
60～69歳	45	-	2.2	2.2	4.4	4.4	4.4	6.7	4.4	-					
70歳以上	51	2.0	2.0	-	3.9	-	-	9.8	-	2.0					
女性	387	3.1	2.3	5.4	5.7	1.6	3.1	8.5	3.4	3.6					
20～29歳	33	-	6.1	9.1	3.0	3.0	-	12.1	6.1	3.0					
30～39歳	83	1.2	2.4	4.8	6.0	-	3.6	10.8	7.2	3.6					
40～49歳	90	6.7	3.3	5.6	3.3	1.1	5.6	6.7	2.2	4.4					
50～59歳	34	2.9	-	8.8	14.7	-	2.9	5.9	-	2.9					
60～69歳	56	-	-	5.4	7.1	3.6	1.8	12.5	1.8	3.6					
70歳以上	91	4.4	2.2	3.3	4.4	2.2	2.2	5.5	2.2	3.3					
<b>【職業別】</b>															
自営業主・家族従業	90	-	1.1	-	5.6	2.2	6.7	7.8	4.4	3.3					
会社員・団体職員・公務員	255	2.4	3.9	5.5	5.5	1.6	2.0	9.4	3.9	3.9					
アルバイト・パートタイマー	43	4.7	4.7	11.6	9.3	2.3	-	7.0	-	7.0					
家事専業	102	5.9	2.0	3.9	2.9	2.0	1.0	4.9	2.0	2.9					
学生	8	-	25.0	-	-	-	-	-	12.5	-					
無職	118	2.5	0.8	2.5	5.9	1.7	2.5	8.5	3.4	3.4					
その他	21	-	-	4.8	14.3	-	4.8	9.5	-	4.8					
<b>【居住地区別】</b>															
芝地区	118	5.1	2.5	-	7.6	2.5	5.9	5.1	4.2	4.2					
麻布地区	144	2.1	1.4	4.9	4.9	2.1	2.8	8.3	4.2	4.9					
赤坂地区	80	5.0	3.8	3.8	7.5	1.3	-	8.8	2.5	1.3					
高輪地区	158	1.3	2.5	5.7	6.3	0.6	1.9	7.6	1.9	3.8					
芝浦港南地区	142	2.8	4.9	7.0	2.8	1.4	0.7	9.9	4.2	2.8					
<b>【住居形態別】</b>															
持家(一戸建)	90	3.3	1.1	2.2	5.6	1.1	1.1	12.2	2.2	3.3					
持家(マンション)	272	1.8	3.3	5.1	4.0	2.2	2.6	8.8	2.9	3.7					
借家(一戸建)	7	-	14.3	-	14.3	-	14.3	-	-	14.3					
民間の賃貸マンション・アパート	182	3.8	2.2	4.9	8.8	0.5	2.7	6.0	4.4	3.3					
都営住宅・区営住宅・区立住宅	37	2.7	2.7	2.7	2.7	2.7	5.4	5.4	2.7	5.4					
UR(旧公団)・公社の賃貸住宅	15	-	13.3	6.7	13.3	-	-	-	6.7	-					
社宅・公務員宿舎	12	-	-	-	-	-	-	16.7	-	-					
寮・寄宿舎・住み込み・間借り	15	6.7	-	-	-	6.7	-	6.7	-	13.3					
その他	9	-	-	11.1	-	11.1	-	-	11.1	-					
<b>【居住期間別(問1)】</b>															
3年未満	110	1.8	4.5	9.1	6.4	0.9	2.7	8.2	3.6	7.3					
3～5年未満	62	3.2	3.2	1.6	3.2	1.6	1.6	8.1	3.2	4.8					
5～10年未満	122	1.6	3.3	4.1	3.3	2.5	5.7	12.3	4.9	1.6					
10～20年未満	125	4.8	3.2	6.4	8.0	0.8	1.6	4.0	3.2	3.2					
引越してきてから20年以上	155	1.9	1.9	1.9	7.1	1.9	0.6	6.5	2.6	1.9					
生まれてからずっと港区に住んでいる	74	5.4	1.4	2.7	2.7	2.7	2.7	8.1	2.7	5.4					
<b>【定住意向別(問2)】</b>															
ずっと住み続けていたい	353	2.3	2.3	2.8	5.7	1.7	2.0	8.8	2.8	3.7					
当分は住んでいたい	222	4.1	4.1	6.3	5.9	1.4	1.8	5.4	2.3	2.7					
しばらくは住むつもりだが将来は区外へ	42	4.8	4.8	4.8	2.4	2.4	7.1	14.3	7.1	2.4					
区外に移りたいが、具体的計画はない	4	-	-	-	-	-	-	-	-	50.0					
近いうちに区外に移る予定である	14	-	-	14.3	7.1	-	7.1	7.1	14.3	-					
わからない	16	-	-	6.3	6.3	6.3	6.3	6.3	12.5	12.5					

<区基本計画>

問13 港区基本計画で特に重点的に取り組むべき政策/第4位

	まちづくりを進めることを形成する	多様なコミュニティの構築を支援する	確保する	コミュニティ活動の場と機会を	進める人材や組織の育成を支援する	地域活動情報を共有化する	世界をリードする産業が活躍する場をつくる	ベンチャー企業やビジネスを支援する	個性ある商業集積の形を支援する	港区の特性を生かした支援する	（都市観光）の展開を	アーバンツーリズムを	支援する	世界に発信できる国際的な文化活動を
<b>全体</b>	0.6	0.9	2.5	1.2	1.4	1.2	2.3	5.7	3.1	3.8				
<b>【性・年代別】</b>														
男性	0.8	-	3.3	0.8	2.4	2.0	4.5	5.7	2.9	4.1				
20～29歳	-	-	-	-	-	10.0	10.0	5.0	5.0	5.0				
30～39歳	2.6	-	5.1	-	5.1	-	2.6	2.6	-	2.6				
40～49歳	-	-	1.6	-	1.6	4.7	6.3	4.7	3.1	9.4				
50～59歳	-	-	11.5	-	3.8	-	3.8	7.7	3.8	3.8				
60～69歳	2.2	-	2.2	4.4	2.2	-	4.4	2.2	4.4	-				
70歳以上	-	-	2.0	-	2.0	-	2.0	11.8	2.0	2.0				
女性	0.5	1.6	1.8	1.6	0.8	0.8	0.8	5.9	3.1	3.9				
20～29歳	-	-	6.1	-	-	-	-	9.1	-	-				
30～39歳	1.2	4.8	2.4	1.2	1.2	-	1.2	6.0	3.6	3.6				
40～49歳	-	1.1	-	2.2	1.1	-	-	5.6	4.4	7.8				
50～59歳	-	2.9	2.9	2.9	-	5.9	2.9	2.9	2.9	-				
60～69歳	1.8	-	1.8	-	1.8	-	1.8	8.9	-	1.8				
70歳以上	-	-	1.1	2.2	-	1.1	-	4.4	4.4	4.4				
<b>【職業別】</b>														
自営業主・家族従業	-	-	3.3	-	2.2	-	2.2	8.9	-	1.1				
会社員・団体職員・公務員	0.8	0.8	3.5	0.8	2.0	1.6	3.5	5.1	3.1	5.9				
アルバイト・パートタイマー	-	2.3	-	2.3	-	2.3	-	-	2.3	4.7				
家事専業	1.0	2.0	1.0	2.0	-	2.0	-	6.9	3.9	3.9				
学生	-	-	-	-	-	-	12.5	-	-	-				
無職	-	0.8	0.8	1.7	1.7	0.8	1.7	7.6	4.2	1.7				
その他	4.8	-	4.8	4.8	-	-	-	-	4.8	4.8				
<b>【居住地区別】</b>														
芝地区	0.8	0.8	0.8	1.7	1.7	1.7	3.4	3.4	0.8	4.2				
麻布地区	0.7	-	2.1	2.1	2.1	1.4	1.4	4.2	2.1	0.7				
赤坂地区	1.3	-	-	-	-	1.3	1.3	8.8	6.3	3.8				
高輪地区	-	0.6	4.4	-	0.6	1.3	2.5	6.3	4.4	4.4				
芝浦港南地区	-	2.8	3.5	2.1	2.1	-	2.8	7.0	2.8	5.6				
<b>【住居形態別】</b>														
持家（一戸建）	1.1	-	2.2	1.1	1.1	1.1	2.2	6.7	2.2	4.4				
持家（マンション）	0.7	1.1	2.2	1.8	1.8	1.1	1.8	5.5	2.2	4.4				
借家（一戸建）	-	-	-	-	-	-	-	28.6	-	-				
民間の賃貸マンション・アパート	-	1.6	2.2	0.5	-	1.1	3.8	3.8	4.9	3.8				
都営住宅・区営住宅・区立住宅	-	-	2.7	-	2.7	-	-	8.1	-	2.7				
UR（旧公団）・公社の賃貸住宅	-	-	-	6.7	6.7	-	-	-	6.7	6.7				
社宅・公務員宿舎	8.3	-	8.3	-	-	8.3	-	-	-	-				
寮・寄宿舎・住み込み・間借り	-	-	6.7	-	6.7	6.7	-	13.3	6.7	-				
その他	-	-	-	-	-	-	-	22.2	-	-				
<b>【居住期間別（問1）】</b>														
3年未満	-	1.8	4.5	0.9	-	1.8	2.7	3.6	1.8	3.6				
3～5年未満	1.6	1.6	1.6	4.8	1.6	1.6	3.2	4.8	6.5	3.2				
5～10年未満	-	1.6	2.5	-	0.8	0.8	1.6	6.6	4.1	8.2				
10～20年未満	1.6	0.8	0.8	1.6	2.4	0.8	4.0	2.4	4.0	3.2				
引っ越してきてから20年以上	-	-	1.3	1.3	0.6	1.3	1.9	8.4	1.9	2.6				
生まれてからずっと港区に住んでいる	1.4	-	5.4	-	4.1	-	-	8.1	1.4	1.4				
<b>【定住意向別（問2）】</b>														
ずっと住み続けていたい	0.8	0.6	2.5	1.4	1.4	1.4	2.0	6.2	3.7	3.1				
当分は住んでいたい	0.5	0.9	2.7	1.4	1.8	0.9	2.7	5.0	3.2	4.5				
しばらくは住むつもりだが将来は区外へ	-	4.8	2.4	-	-	-	-	9.5	-	2.4				
区外に移りたいが、具体的計画はない	-	-	-	-	-	-	-	-	-	-				
近いうちに区外に移る予定である	-	-	-	-	-	-	14.3	-	-	14.3				
わからない	-	-	-	-	-	-	-	-	-	6.3				

<区基本計画>

問13 港区基本計画で特に重点的に取り組むべき政策/第4位

	のた高う暮区援の自ま豊 生か齡努ら民すの多己れか 活で者めらすがする多現た 支立やめすす健なな都 援し障とこやか学学市 すた害がか習習活を育 る地者でで活活動を 域の等で安可活動を でゆに全す区民支民 に				無 回 答
<b>全 体</b>	6.7	6.1	1.5	2.8	11.3
<b>【性・年代別】</b>					
男性	5.7	7.3	1.6	4.5	9.8
20～29歳	5.0	-	5.0	10.0	-
30～39歳	5.1	10.3	2.6	-	-
40～49歳	3.1	12.5	1.6	4.7	4.7
50～59歳	-	11.5	3.8	3.8	-
60～69歳	8.9	2.2	-	6.7	20.0
70歳以上	9.8	3.9	-	3.9	23.5
女性	7.5	4.9	1.6	1.6	11.6
20～29歳	9.1	12.1	3.0	-	6.1
30～39歳	4.8	4.8	-	2.4	6.0
40～49歳	7.8	3.3	3.3	2.2	7.8
50～59歳	8.8	14.7	2.9	-	5.9
60～69歳	12.5	3.6	-	-	7.1
70歳以上	5.5	1.1	1.1	2.2	27.5
<b>【職業別】</b>					
自営業主・家族従業	6.7	11.1	4.4	-	13.3
会社員・団体職員・公務員	7.5	6.7	0.8	3.5	4.7
アルバイト・パートタイマー	11.6	9.3	2.3	4.7	9.3
家事専業	3.9	2.9	2.0	1.0	14.7
学生	-	12.5	12.5	-	-
無職	5.9	3.4	-	2.5	19.5
その他	9.5	-	-	9.5	19.0
<b>【居住地区別】</b>					
芝地区	10.2	9.3	0.8	3.4	9.3
麻布地区	8.3	5.6	2.1	1.4	11.8
赤坂地区	3.8	6.3	2.5	2.5	15.0
高輪地区	6.3	5.1	-	4.4	11.4
芝浦港南地区	4.9	4.2	2.8	2.1	9.2
<b>【住居形態別】</b>					
持家(一戸建)	6.7	5.6	1.1	1.1	13.3
持家(マンション)	7.0	6.6	1.8	3.3	9.9
借家(一戸建)	-	-	-	-	-
民間の賃貸マンション・アパート	7.1	6.0	1.6	2.2	8.2
都営住宅・区営住宅・区立住宅	10.8	5.4	2.7	-	24.3
UR(旧公団)・公社の賃貸住宅	-	-	-	-	20.0
社宅・公務員宿舎	8.3	16.7	-	8.3	16.7
寮・寄宿舎・住み込み・間借り	-	-	-	6.7	6.7
その他	-	11.1	-	11.1	22.2
<b>【居住期間別(問1)】</b>					
3年未満	4.5	7.3	1.8	2.7	3.6
3～5年未満	8.1	-	1.6	6.5	11.3
5～10年未満	4.1	9.0	1.6	0.8	5.7
10～20年未満	5.6	8.8	2.4	3.2	12.8
引越してきてから20年以上	11.0	2.6	-	3.2	20.0
生まれてからずっと港区に住んでいる	6.8	6.8	2.7	1.4	9.5
<b>【定住意向別(問2)】</b>					
ずっと住み続けていたい	6.8	4.5	2.5	1.7	12.7
当分は住んでいたい	6.3	9.5	0.5	4.1	9.9
しばらくは住むつもりだが将来は区外へ	9.5	4.8	-	2.4	9.5
区外に移りたいが、具体的計画はない	25.0	-	-	25.0	-
近いうちに区外に移る予定である	7.1	-	-	7.1	-
わからない	-	6.3	-	-	12.5

<区基本計画>

問13 港区基本計画で特に重点的に取り組むべき政策／第5位

	調査数	ルと多 き様 と暮 らな る人 びと が 市 ル い き い	台を 魅 力 的 な 都 心 生 活 の 舞 台	を 整 備 す る ま ち の 基 盤	で 活 力 あ る ま ち の 先 駆 的	を 世 界 に 開 か れ た 先 駆 的	を 安 心 し て 暮 ら せ る 都 心	を 多 層 的 な 事 業 者 、 住 民 、 行 政 の シ ッ プ で ま ち を つ く る	を 進 め る 都 心 の 構 築 に よ る 活 力 あ る 都 心	を 循 環 型 社 会 の 構 築 に よ る 活 力 あ る 都 心	を し し や 緑 や 水 辺 を 保 全 ・ 創 造 し る 都 心 の 構 築 に よ る 活 力 あ る 都 心	を 環 境 負 荷 の 少 な い 都 心	を 環 境 に 対 す る 意 識 を 高 め る
<b>全 体</b>	653	4.3	3.4	4.0	6.3	1.8	2.3	3.4	3.1	2.9			
<b>【性・年代別】</b>													
男性	245	4.9	2.4	3.7	4.9	2.4	0.8	5.7	4.1	2.4			
20～29歳	20	-	-	5.0	20.0	5.0	-	5.0	5.0	-			
30～39歳	39	5.1	-	2.6	5.1	2.6	2.6	12.8	-	-			
40～49歳	64	3.1	4.7	3.1	4.7	1.6	-	6.3	4.7	4.7			
50～59歳	26	19.2	-	-	-	11.5	-	7.7	7.7	3.8			
60～69歳	45	4.4	6.7	4.4	4.4	-	-	-	2.2	2.2			
70歳以上	51	2.0	-	5.9	2.0	-	2.0	3.9	5.9	2.0			
女性	387	4.1	3.9	3.9	7.2	1.0	3.1	2.1	2.6	3.1			
20～29歳	33	-	12.1	-	12.1	-	-	3.0	-	6.1			
30～39歳	83	6.0	4.8	6.0	12.0	1.2	6.0	2.4	4.8	4.8			
40～49歳	90	4.4	3.3	4.4	5.6	-	5.6	1.1	1.1	3.3			
50～59歳	34	8.8	-	5.9	2.9	5.9	2.9	-	5.9	2.9			
60～69歳	56	3.6	3.6	-	5.4	-	-	1.8	3.6	1.8			
70歳以上	91	2.2	2.2	4.4	5.5	1.1	1.1	3.3	1.1	1.1			
<b>【職業別】</b>													
自営業主・家族従業	90	7.8	1.1	1.1	4.4	4.4	2.2	-	2.2	3.3			
会社員・団体職員・公務員	255	4.7	4.7	4.7	7.1	2.0	2.4	5.5	4.3	3.5			
アルバイト・パートタイマー	43	-	-	7.0	11.6	2.3	2.3	7.0	2.3	4.7			
家事専業	102	3.9	2.9	3.9	5.9	1.0	3.9	1.0	2.0	1.0			
学生	8	-	-	-	-	-	-	-	-	-			
無職	118	4.2	3.4	1.7	5.9	-	-	3.4	2.5	2.5			
その他	21	-	4.8	14.3	-	-	4.8	-	4.8	-			
<b>【居住地区別】</b>													
芝地区	118	2.5	2.5	6.8	4.2	0.8	1.7	3.4	3.4	3.4			
麻布地区	144	4.2	2.8	4.2	6.3	4.9	2.1	6.9	5.6	1.4			
赤坂地区	80	5.0	2.5	3.8	5.0	1.3	2.5	1.3	-	1.3			
高輪地区	158	3.8	3.8	3.8	7.6	0.6	1.9	1.3	3.2	4.4			
芝浦港南地区	142	6.3	4.9	1.4	7.7	1.4	3.5	3.5	2.1	3.5			
<b>【住居形態別】</b>													
持家(一戸建)	90	3.3	1.1	3.3	6.7	1.1	2.2	4.4	3.3	3.3			
持家(マンション)	272	5.5	4.8	2.9	6.3	0.7	1.8	3.3	2.9	2.6			
借家(一戸建)	7	-	-	-	-	-	-	-	-	14.3			
民間の賃貸マンション・アパート	182	3.3	4.4	6.0	5.5	3.3	2.7	2.7	3.8	2.7			
都営住宅・区営住宅・区立住宅	37	2.7	-	-	-	-	-	-	5.4	2.7			
UR(旧公団)・公社の賃貸住宅	15	6.7	-	6.7	13.3	6.7	6.7	6.7	-	-			
社宅・公務員宿舎	12	8.3	-	8.3	8.3	-	8.3	8.3	-	8.3			
寮・寄宿舎・住み込み・間借り	15	-	-	6.7	20.0	6.7	-	13.3	-	-			
その他	9	11.1	-	-	11.1	-	-	-	-	-			
<b>【居住期間別(問1)】</b>													
3年未満	110	5.5	3.6	5.5	10.0	2.7	2.7	4.5	2.7	4.5			
3～5年未満	62	1.6	4.8	4.8	4.8	-	8.1	3.2	-	3.2			
5～10年未満	122	4.1	5.7	4.1	7.4	1.6	1.6	6.6	2.5	3.3			
10～20年未満	125	4.0	4.0	1.6	4.0	3.2	2.4	0.8	4.0	1.6			
引っ越してきてから20年以上	155	5.2	0.6	4.5	4.5	1.9	0.6	1.9	3.9	1.9			
生まれてからずっと港区に住んでいる	74	4.1	2.7	4.1	8.1	-	1.4	4.1	2.7	4.1			
<b>【定住意向別(問2)】</b>													
ずっと住み続けていたい	353	3.4	3.4	4.2	5.4	1.7	2.5	2.8	2.3	2.5			
当分は住んでいたい	222	5.9	4.1	4.1	5.9	1.8	2.7	4.5	4.1	2.7			
しばらくは住むつもりだが将来は区外へ	42	4.8	-	2.4	16.7	4.8	-	4.8	2.4	2.4			
区外に移りたいが、具体的計画はない	4	-	-	-	-	-	-	-	-	-			
近いうちに区外に移る予定である	14	-	-	-	-	-	-	-	7.1	14.3			
わからない	16	6.3	6.3	6.3	12.5	-	-	-	6.3	6.3			

<区基本計画>

問13 港区基本計画で特に重点的に取り組むべき政策/第5位

	まちづくりを進めることを形成する	多様なコミュニティの構築を支援する	確保する	コミュニティ活動の場と機会を	進める人材や組織の育成を支援する	地域活動情報を共有化する	世界をリードする産業が活躍する場をつくる	世界をリードする産業を支援する	ベンチャー企業やコスを支援する	個性ある商業集積の形成を支援する	港区の特性を生かした支援する	（都市観光）の展開を	アーバンツーリズムを	支援する	世界に発信できる国際的な文化活動を
<b>全体</b>	1.4	1.7	2.1	1.5	1.2	1.5	1.7	4.1	2.5	5.4					
<b>【性・年代別】</b>															
男性	0.4	2.0	1.6	2.4	1.6	2.4	1.2	3.7	2.9	6.1					
20～29歳	-	-	-	-	-	5.0	5.0	-	5.0	20.0					
30～39歳	2.6	5.1	2.6	2.6	5.1	-	-	2.6	2.6	2.6					
40～49歳	-	1.6	-	-	3.1	1.6	3.1	1.6	4.7	6.3					
50～59歳	-	-	3.8	-	-	-	-	3.8	3.8	3.8					
60～69歳	-	2.2	2.2	4.4	2.2	6.7	-	8.9	-	6.7					
70歳以上	-	2.0	2.0	2.0	-	-	-	3.9	2.0	3.9					
女性	2.1	1.6	2.3	1.0	1.0	1.0	1.8	4.7	2.3	5.2					
20～29歳	-	3.0	-	-	3.0	3.0	3.0	-	3.0	9.1					
30～39歳	1.2	3.6	2.4	-	1.2	1.2	1.2	2.4	1.2	4.8					
40～49歳	1.1	2.2	3.3	2.2	-	2.2	3.3	8.9	3.3	5.6					
50～59歳	5.9	-	-	-	-	-	2.9	2.9	2.9	2.9					
60～69歳	3.6	-	3.6	1.8	-	-	1.8	8.9	1.8	1.8					
70歳以上	2.2	-	2.2	1.1	2.2	-	-	2.2	2.2	6.6					
<b>【職業別】</b>															
自営業主・家族従業	3.3	-	2.2	3.3	1.1	-	2.2	4.4	1.1	1.1					
会社員・団体職員・公務員	1.2	3.1	0.8	1.6	1.6	1.6	3.1	3.1	2.7	6.3					
アルバイト・パートタイマー	2.3	-	7.0	-	-	-	-	2.3	4.7	2.3					
家事専業	1.0	-	3.9	-	1.0	2.9	-	4.9	2.0	6.9					
学生	-	12.5	-	-	-	12.5	-	-	-	12.5					
無職	0.8	0.8	1.7	2.5	1.7	0.8	-	5.9	1.7	5.1					
その他	-	4.8	-	-	-	4.8	-	9.5	9.5	14.3					
<b>【居住地区別】</b>															
芝地区	0.8	2.5	0.8	2.5	1.7	0.8	1.7	5.1	1.7	8.5					
麻布地区	0.7	1.4	2.8	0.7	1.4	1.4	1.4	5.6	2.1	2.1					
赤坂地区	3.8	-	1.3	1.3	-	1.3	1.3	-	1.3	7.5					
高輪地区	1.9	1.9	3.2	1.9	1.9	1.9	1.9	2.5	1.9	7.0					
芝浦港南地区	0.7	2.1	2.1	1.4	0.7	2.1	2.1	5.6	4.9	3.5					
<b>【住居形態別】</b>															
持家（一戸建）	3.3	1.1	4.4	1.1	-	2.2	-	2.2	1.1	6.7					
持家（マンション）	2.2	0.7	1.8	1.8	1.5	2.2	1.8	6.6	3.3	2.6					
借家（一戸建）	-	14.3	-	-	-	-	-	14.3	-	14.3					
民間の賃貸マンション・アパート	-	2.7	1.6	1.1	2.2	1.1	2.7	2.2	2.2	7.7					
都営住宅・区営住宅・区立住宅	-	-	2.7	5.4	-	-	-	2.7	5.4	8.1					
UR（旧公団）・公社の賃貸住宅	-	-	-	-	-	-	-	6.7	-	6.7					
社宅・公務員宿舎	-	-	-	-	-	-	-	-	-	-					
寮・寄宿舎・住み込み・間借り	-	6.7	-	-	-	-	-	-	-	13.3					
その他	-	11.1	-	-	-	-	-	-	-	11.1					
<b>【居住期間別（問1）】</b>															
3年未満	-	3.6	0.9	1.8	4.5	2.7	2.7	-	1.8	8.2					
3～5年未満	-	4.8	1.6	-	-	1.6	3.2	3.2	4.8	8.1					
5～10年未満	2.5	0.8	2.5	0.8	1.6	1.6	3.3	5.7	2.5	2.5					
10～20年未満	1.6	0.8	2.4	2.4	-	3.2	0.8	4.8	4.0	7.2					
引越してきてから20年以上	2.6	0.6	3.2	1.9	0.6	-	-	3.9	1.3	4.5					
生まれてからずっと港区に住んでいる	-	1.4	1.4	1.4	-	-	1.4	8.1	1.4	2.7					
<b>【定住意向別（問2）】</b>															
ずっと住み続けていたい	1.1	1.1	2.3	1.1	1.1	2.0	1.1	5.1	1.7	4.0					
当分は住んでいたい	1.8	1.8	0.9	1.4	1.8	1.4	2.7	4.1	3.2	6.3					
しばらくは住むつもりだが将来は区外へ	-	4.8	7.1	4.8	-	-	2.4	-	-	14.3					
区外に移りたいが、具体的計画はない	-	-	25.0	-	-	-	-	-	-	-					
近いうちに区外に移る予定である	7.1	7.1	-	7.1	-	-	-	-	14.3	7.1					
わからない	-	-	-	-	-	-	-	-	6.3	-					

<区基本計画>

問13 港区基本計画で特に重点的に取り組むべき政策／第5位

	の高たう暮区援の自ま豊 生か齡努民すの多己れか 活で者めら民する多現た を自やめすがが様己た 支立障こ健とやな現都 援し害とやか学をを多 すた者かか習活め市 る地者でで活動さ育 域の等で安可す区化 でゆよに全す区民に ゆよに全す区民に包	5.5	5.5	2.0	8.0	無 回 答
<b>全 体</b>		5.5	5.5	2.0	8.0	11.6
<b>【性・年代別】</b>						
男性		6.5	5.7	1.2	9.0	9.4
20～29歳		-	-	5.0	5.0	-
30～39歳		15.4	5.1	-	12.8	-
40～49歳		4.7	4.7	3.1	9.4	4.7
50～59歳		7.7	3.8	-	11.5	-
60～69歳		4.4	6.7	-	6.7	17.8
70歳以上		5.9	9.8	-	7.8	23.5
女性		4.9	5.4	2.6	7.8	12.1
20～29歳		6.1	3.0	3.0	12.1	6.1
30～39歳		2.4	3.6	2.4	4.8	7.2
40～49歳		4.4	6.7	-	5.6	8.9
50～59歳		-	-	5.9	14.7	8.8
60～69歳		7.1	8.9	8.9	10.7	7.1
70歳以上		7.7	6.6	-	6.6	26.4
<b>【職業別】</b>						
自営業主・家族従業		3.3	7.8	2.2	8.9	13.3
会社員・団体職員・公務員		5.5	5.1	1.6	9.4	5.1
アルバイト・パートタイマー		2.3	2.3	4.7	2.3	9.3
家事専業		4.9	5.9	2.0	11.8	14.7
学生		25.0	-	12.5	12.5	-
無職		9.3	5.9	1.7	5.1	20.3
その他		-	4.8	-	-	19.0
<b>【居住地区別】</b>						
芝地区		4.2	7.6	2.5	6.8	11.0
麻布地区		2.8	6.9	3.5	8.3	11.8
赤坂地区		10.0	5.0	1.3	5.0	15.0
高輪地区		8.2	3.8	1.3	7.6	11.4
芝浦港南地区		4.2	4.9	1.4	10.6	8.5
<b>【住居形態別】</b>						
持家(一戸建)		4.4	4.4	1.1	8.9	15.6
持家(マンション)		5.5	7.7	1.5	8.8	10.3
借家(一戸建)		-	14.3	-	-	-
民間の賃貸マンション・アパート		7.1	2.7	2.2	8.2	8.2
都営住宅・区営住宅・区立住宅		5.4	8.1	5.4	5.4	18.9
UR(旧公団)・公社の賃貸住宅		6.7	6.7	-	-	20.0
社宅・公務員宿舎		8.3	-	8.3	8.3	16.7
寮・寄宿舎・住み込み・間借り		-	-	6.7	13.3	6.7
その他		-	-	-	-	33.3
<b>【居住期間別(問1)】</b>						
3年未満		4.5	3.6	1.8	9.1	3.6
3～5年未満		6.5	3.2	3.2	8.1	11.3
5～10年未満		4.1	5.7	0.8	9.0	6.6
10～20年未満		7.2	6.4	2.4	5.6	11.2
引っ越してきてから20年以上		5.2	8.4	1.9	6.5	20.6
生まれてからずっと港区に住んでいる		6.8	2.7	2.7	9.5	12.2
<b>【定住意向別(問2)】</b>						
ずっと住み続けていたい		6.2	5.9	2.0	7.6	13.0
当分は住んでいたい		5.4	4.1	1.8	9.5	9.9
しばらくは住むつもりだが将来は区外へ		2.4	4.8	2.4	2.4	9.5
区外に移りたいが、具体的計画はない		-	25.0	-	25.0	-
近いうちに区外に移る予定である		7.1	7.1	-	-	7.1
わからない		-	12.5	6.3	6.3	12.5



<区の協働の推進>  
問14 地域への愛着度

	調査数	愛着がある	どちらかといえば愛着がある	どちらともいえない	どちらかといえば愛着がない	愛着がない	無回答
<b>全体</b>	653	54.4	32.2	8.6	2.1	2.0	0.8
<b>【性・年代別】</b>							
男性	245	55.9	29.8	8.6	1.6	3.7	0.4
20～29歳	20	30.0	30.0	10.0	10.0	20.0	-
30～39歳	39	51.3	33.3	10.3	2.6	2.6	-
40～49歳	64	45.3	42.2	9.4	1.6	1.6	-
50～59歳	26	65.4	26.9	3.8	-	3.8	-
60～69歳	45	68.9	15.6	13.3	-	2.2	-
70歳以上	51	66.7	25.5	3.9	-	2.0	2.0
女性	387	53.5	33.6	8.8	2.6	1.0	0.5
20～29歳	33	36.4	51.5	3.0	6.1	3.0	-
30～39歳	83	45.8	37.3	12.0	2.4	2.4	-
40～49歳	90	51.1	41.1	4.4	2.2	1.1	-
50～59歳	34	38.2	47.1	11.8	2.9	-	-
60～69歳	56	62.5	25.0	8.9	1.8	-	1.8
70歳以上	91	69.2	16.5	11.0	2.2	-	1.1
<b>【職業別】</b>							
自営業主・家族従業	90	54.4	35.6	6.7	3.3	-	-
会社員・団体職員・公務員	255	48.2	38.8	8.6	1.6	2.7	-
アルバイト・パートタイマー	43	51.2	32.6	4.7	4.7	7.0	-
家事専業	102	55.9	31.4	8.8	2.9	1.0	-
学生	8	37.5	37.5	12.5	12.5	-	-
無職	118	68.6	16.9	9.3	0.8	1.7	2.5
その他	21	57.1	23.8	19.0	-	-	-
<b>【居住地区別】</b>							
芝地区	118	46.6	37.3	11.0	1.7	1.7	1.7
麻布地区	144	58.3	31.3	5.6	3.5	1.4	-
赤坂地区	80	61.3	20.0	11.3	2.5	2.5	2.5
高輪地区	158	58.2	29.7	7.6	1.3	2.5	0.6
芝浦港南地区	142	47.2	39.4	9.2	2.1	2.1	-
<b>【住居形態別】</b>							
持家(一戸建)	90	78.9	17.8	2.2	1.1	-	-
持家(マンション)	272	55.5	33.5	7.7	1.8	0.4	1.1
借家(一戸建)	7	42.9	42.9	14.3	-	-	-
民間の賃貸マンション・アパート	182	47.3	35.7	12.1	2.7	2.2	-
都営住宅・区営住宅・区立住宅	37	51.4	29.7	10.8	-	8.1	-
UR(旧公団)・公社の賃貸住宅	15	53.3	40.0	-	-	6.7	-
社宅・公務員宿舎	12	50.0	41.7	-	8.3	-	-
寮・寄宿舎・住み込み・間借り	15	13.3	40.0	13.3	6.7	26.7	-
その他	9	33.3	22.2	33.3	11.1	-	-
<b>【居住期間別(問1)】</b>							
3年未満	110	33.6	40.0	15.5	4.5	6.4	-
3～5年未満	62	45.2	40.3	8.1	3.2	3.2	-
5～10年未満	122	44.3	41.0	11.5	1.6	0.8	0.8
10～20年未満	125	52.8	36.8	6.4	0.8	2.4	0.8
引越してきてから20年以上	155	69.0	21.9	5.8	1.9	-	1.3
生まれてからずっと港区に住んでいる	74	81.1	13.5	2.7	1.4	-	1.4
<b>【定住意向別(問2)】</b>							
ずっと住み続けていたい	353	72.2	20.4	4.2	0.8	1.1	1.1
当分は住んでいたい	222	35.1	48.6	13.1	2.3	0.5	0.5
しばらくは住むつもりだが将来は区外へ	42	23.8	45.2	14.3	7.1	9.5	-
区外に移りたいが、具体的計画はない	4	50.0	-	25.0	25.0	-	-
近いうちに区外に移る予定である	14	50.0	21.4	7.1	7.1	14.3	-
わからない	16	12.5	50.0	18.8	6.3	12.5	-

<区の協働の推進>

問15 地域社会に役立つ活動への参加意向

	調査数	う 今 後 も に 活 動 し て お と り 思	す で に 活 動 し て お い な い	が 、 す で に 活 動 し て お い な い	し か つ た い と 思 う	今 ま で 活 動 し て お い な い	と 思 わ な い	今 ま で 活 動 し て お い な い	わ か ら な い	無 回 答
<b>全 体</b>	653	10.9	2.5	45.6	10.7	29.6	0.8			
<b>【性・年代別】</b>										
男性	245	12.7	1.6	46.5	12.7	26.1	0.4			
20～29歳	20	5.0	-	45.0	25.0	25.0	-			
30～39歳	39	12.8	-	53.8	10.3	23.1	-			
40～49歳	64	7.8	1.6	54.7	6.3	29.7	-			
50～59歳	26	11.5	-	50.0	11.5	26.9	-			
60～69歳	45	6.7	-	55.6	11.1	26.7	-			
70歳以上	51	27.5	5.9	21.6	19.6	23.5	2.0			
女性	387	10.3	3.1	45.2	9.8	30.7	0.8			
20～29歳	33	6.1	-	42.4	21.2	30.3	-			
30～39歳	83	8.4	-	60.2	4.8	26.5	-			
40～49歳	90	7.8	1.1	61.1	7.8	22.2	-			
50～59歳	34	8.8	-	41.2	17.6	32.4	-			
60～69歳	56	14.3	1.8	42.9	7.1	33.9	-			
70歳以上	91	14.3	11.0	19.8	11.0	40.7	3.3			
<b>【職業別】</b>										
自営業主・家族従業	90	18.9	2.2	41.1	11.1	26.7	-			
会社員・団体職員・公務員	255	6.3	0.8	56.9	9.0	26.7	0.4			
アルバイト・パートタイマー	43	11.6	-	32.6	14.0	41.9	-			
家事専業	102	13.7	2.9	50.0	5.9	26.5	1.0			
学生	8	-	-	12.5	12.5	75.0	-			
無職	118	12.7	6.8	28.8	16.1	33.9	1.7			
その他	21	19.0	-	42.9	19.0	19.0	-			
<b>【居住地区別】</b>										
芝地区	118	13.6	2.5	36.4	16.9	29.7	0.8			
麻布地区	144	12.5	4.2	50.0	11.1	22.2	-			
赤坂地区	80	7.5	1.3	38.8	12.5	36.3	3.8			
高輪地区	158	7.6	1.9	48.1	7.6	34.2	0.6			
芝浦港南地区	142	12.7	1.4	50.0	7.7	28.2	-			
<b>【住居形態別】</b>										
持家(一戸建)	90	17.8	4.4	36.7	14.4	26.7	-			
持家(マンション)	272	12.5	3.3	45.2	10.7	27.2	1.1			
借家(一戸建)	7	-	-	42.9	28.6	28.6	-			
民間の賃貸マンション・アパート	182	5.5	0.5	55.5	8.8	29.1	0.5			
都営住宅・区営住宅・区立住宅	37	13.5	5.4	24.3	13.5	43.2	-			
UR(旧公団)・公社の賃貸住宅	15	13.3	-	60.0	-	26.7	-			
社宅・公務員宿舎	12	8.3	-	75.0	-	16.7	-			
寮・寄宿舎・住み込み・間借り	15	13.3	-	20.0	26.7	40.0	-			
その他	9	11.1	-	22.2	-	66.7	-			
<b>【居住期間別(問1)】</b>										
3年未満	110	7.3	-	58.2	11.8	22.7	-			
3～5年未満	62	8.1	-	50.0	8.1	33.9	-			
5～10年未満	122	4.9	1.6	55.7	9.0	28.7	-			
10～20年未満	125	10.4	0.8	43.2	15.2	28.8	1.6			
引越してきてから20年以上	155	18.1	5.8	32.9	9.7	31.6	1.9			
生まれてからずっと港区に住んでいる	74	14.9	5.4	39.2	9.5	31.1	-			
<b>【定住意向別(問2)】</b>										
ずっと住み続けていたい	353	15.6	2.8	42.5	10.8	27.2	1.1			
当分は住んでいたい	222	5.9	2.3	50.0	11.3	30.2	0.5			
しばらくは住むつもりだが将来は区外へ	42	4.8	-	47.6	11.9	35.7	-			
区外に移りたいが、具体的計画はない	4	25.0	-	-	-	75.0	-			
近いうちに区外に移る予定である	14	-	7.1	57.1	14.3	21.4	-			
わからない	16	-	-	50.0	-	50.0	-			

<区の協働の推進>

問16 過去1年間の地域活動やイベントへの参加状況

	調査数	お祭り	防災・防犯活動	交通安全活動	環境改善・環境美化・清掃等の活動	高齢者や障害者の支援、介護等の活動	活動・学校教育に関する活動	子育て・育児支援活動	健康増進・スポーツ・レクリエーション	国際交流活動	商店会振興
<b>全体</b>	653	40.3	14.5	5.8	6.0	4.3	9.3	11.5	2.9	5.5	
<b>【性・年代別】</b>											
男性	245	36.7	15.5	8.2	6.1	2.0	7.8	10.2	3.3	6.1	
20～29歳	20	35.0	-	5.0	5.0	-	-	5.0	-	5.0	
30～39歳	39	43.6	15.4	-	-	-	10.3	2.6	5.1	10.3	
40～49歳	64	50.0	15.6	1.6	4.7	-	12.5	12.5	4.7	6.3	
50～59歳	26	23.1	19.2	7.7	7.7	3.8	3.8	7.7	-	3.8	
60～69歳	45	28.9	13.3	6.7	4.4	2.2	4.4	8.9	4.4	2.2	
70歳以上	51	29.4	21.6	25.5	13.7	5.9	7.8	17.6	2.0	7.8	
女性	387	43.2	14.5	4.4	6.2	5.7	10.6	12.9	2.6	5.2	
20～29歳	33	39.4	9.1	-	3.0	-	3.0	3.0	-	-	
30～39歳	83	56.6	9.6	4.8	4.8	-	21.7	6.0	1.2	6.0	
40～49歳	90	43.3	16.7	3.3	4.4	2.2	18.9	10.0	5.6	4.4	
50～59歳	34	32.4	2.9	5.9	2.9	8.8	5.9	14.7	5.9	8.8	
60～69歳	56	46.4	19.6	5.4	12.5	5.4	1.8	25.0	3.6	7.1	
70歳以上	91	34.1	19.8	5.5	7.7	15.4	2.2	17.6	-	4.4	
<b>【職業別】</b>											
自営業主・家族従業	90	40.0	16.7	10.0	7.8	4.4	11.1	8.9	1.1	8.9	
会社員・団体職員・公務員	255	44.3	11.8	2.4	3.9	-	9.8	10.2	5.5	5.5	
アルバイト・パートタイマー	43	41.9	9.3	9.3	11.6	2.3	14.0	7.0	-	4.7	
家事専業	102	47.1	21.6	6.9	10.8	7.8	15.7	16.7	2.0	5.9	
学生	8	37.5	-	-	-	-	-	-	-	12.5	
無職	118	30.5	17.8	9.3	4.2	7.6	2.5	15.3	0.8	3.4	
その他	21	23.8	9.5	4.8	4.8	23.8	-	14.3	-	4.8	
<b>【居住地区別】</b>											
芝地区	118	42.4	12.7	3.4	5.9	6.8	11.0	13.6	0.8	9.3	
麻布地区	144	41.0	11.1	7.6	5.6	4.9	4.9	10.4	4.2	4.9	
赤坂地区	80	23.8	3.8	2.5	5.0	3.8	7.5	8.8	2.5	5.0	
高輪地区	158	38.0	13.3	4.4	5.1	4.4	7.0	10.8	4.4	4.4	
芝浦港南地区	142	48.6	26.8	7.7	8.5	1.4	16.2	13.4	2.1	2.8	
<b>【住居形態別】</b>											
持家(一戸建)	90	41.1	21.1	16.7	7.8	10.0	8.9	8.9	2.2	8.9	
持家(マンション)	272	41.9	18.4	5.1	7.0	4.4	9.9	16.5	2.9	4.4	
借家(一戸建)	7	42.9	14.3	-	-	-	-	14.3	-	14.3	
民間の賃貸マンション・アパート	182	39.0	4.9	1.6	3.3	2.7	8.8	6.6	3.3	6.6	
都営住宅・区営住宅・区立住宅	37	40.5	18.9	5.4	8.1	2.7	2.7	10.8	-	5.4	
UR(旧公団)・公社の賃貸住宅	15	46.7	20.0	6.7	13.3	-	33.3	6.7	6.7	-	
社宅・公務員宿舎	12	50.0	25.0	8.3	-	-	25.0	16.7	8.3	-	
寮・寄宿舎・住み込み・間借り	15	40.0	13.3	6.7	6.7	-	-	6.7	-	6.7	
その他	9	11.1	11.1	11.1	11.1	-	-	11.1	-	-	
<b>【居住期間別(問1)】</b>											
3年未満	110	32.7	8.2	0.9	1.8	-	7.3	6.4	2.7	6.4	
3～5年未満	62	41.9	9.7	4.8	1.6	-	17.7	6.5	4.8	4.8	
5～10年未満	122	54.1	19.7	3.3	7.4	-	14.8	16.4	3.3	5.7	
10～20年未満	125	38.4	12.8	4.0	4.0	4.8	12.8	8.0	5.6	4.0	
引越してきてから20年以上	155	30.3	16.1	9.7	8.4	10.3	3.2	13.5	0.6	6.5	
生まれてからずっと港区に住んでいる	74	51.4	20.3	13.5	12.2	6.8	4.1	17.6	1.4	4.1	
<b>【定住意向別(問2)】</b>											
ずっと住み続けていたい	353	42.2	17.8	8.2	7.9	7.1	7.9	15.0	4.0	5.4	
当分は住んでいたい	222	40.5	12.2	3.2	4.1	0.9	11.7	7.7	2.3	5.4	
しばらくは住むつもりだが将来は区外へ	42	28.6	9.5	2.4	2.4	2.4	9.5	4.8	-	4.8	
区外に移りたいが、具体的計画はない	4	50.0	-	25.0	-	-	-	-	-	-	
近いうちに区外に移る予定である	14	50.0	7.1	-	-	-	21.4	14.3	-	21.4	
わからない	16	18.8	-	-	6.3	-	-	6.3	-	-	

<区の協働の推進>

問16 過去1年間の地域活動やイベントへの参加状況

	その他	ない ずれ にも 参加 して い	無 回 答
<b>全 体</b>	2.5	44.7	1.8
<b>【性・年代別】</b>			
男性	1.6	48.2	2.0
20～29歳	-	50.0	5.0
30～39歳	-	46.2	-
40～49歳	1.6	37.5	-
50～59歳	-	65.4	-
60～69歳	6.7	57.8	2.2
70歳以上	-	45.1	5.9
女性	3.1	42.1	1.3
20～29歳	-	57.6	-
30～39歳	-	36.1	1.2
40～49歳	5.6	40.0	-
50～59歳	2.9	52.9	-
60～69歳	3.6	33.9	-
70歳以上	4.4	45.1	4.4
<b>【職業別】</b>			
自営業主・家族従業	1.1	47.8	1.1
会社員・団体職員・公務員	1.2	45.5	1.2
アルバイト・パートタイマー	7.0	37.2	-
家事専業	1.0	33.3	2.9
学生	-	62.5	-
無職	4.2	51.7	2.5
その他	9.5	47.6	-
<b>【居住地区別】</b>			
芝地区	2.5	46.6	-
麻布地区	2.1	45.8	2.8
赤坂地区	2.5	60.0	5.0
高輪地区	1.9	44.9	2.5
芝浦港南地区	3.5	33.8	-
<b>【住居形態別】</b>			
持家(一戸建)	-	46.7	3.3
持家(マンション)	2.6	39.3	1.8
借家(一戸建)	-	42.9	-
民間の賃貸マンション・アパート	2.7	51.1	1.1
都営住宅・区営住宅・区立住宅	8.1	48.6	-
UR(旧公団)・公社の賃貸住宅	6.7	26.7	-
社宅・公務員宿舎	-	33.3	-
寮・寄宿舎・住み込み・間借り	-	46.7	-
その他	-	77.8	-
<b>【居住期間別(問1)】</b>			
3年未満	2.7	54.5	1.8
3～5年未満	3.2	40.3	-
5～10年未満	-	33.6	-
10～20年未満	4.8	46.4	1.6
引っ越してきてから20年以上	1.9	49.7	4.5
生まれてからずっと港区に住んでいる	1.4	40.5	-
<b>【定住意向別(問2)】</b>			
ずっと住み続けていたい	3.7	39.1	2.3
当分は住んでいたい	-	48.6	1.8
しばらくは住むつもりだが将来は区外へ	-	61.9	-
区外に移りたいが、具体的計画はない	25.0	50.0	-
近いうちに区外に移る予定である	-	42.9	-
わからない	6.3	68.8	-

<区の協働の推進>

問16-1 地域活動やイベントに参加したことによって得たもの

	調 査 数	た 人 の つ な が り が で き	題 地 域 が わ か つ た	地 域 社 会 の 仕 組 み や 課	地 域 に 愛 着 が 湧 い た	地 域 社 会 に 貢 献 で き た	た 知 識 や ノ ウ ハウ が つ い	そ の 他	特 に な い	無 回 答
<b>全 体</b>	349	49.0	12.9	44.1	12.6	17.8	2.0	12.0	1.4	
<b>【性・年代別】</b>										
男性	122	43.4	18.0	42.6	14.8	17.2	0.8	14.8	1.6	
20～29歳	9	11.1	11.1	33.3	11.1	-	11.1	44.4	-	
30～39歳	21	47.6	9.5	47.6	14.3	23.8	-	9.5	-	
40～49歳	40	32.5	15.0	47.5	7.5	15.0	-	17.5	-	
50～59歳	9	55.6	22.2	55.6	22.2	11.1	-	22.2	11.1	
60～69歳	18	44.4	22.2	33.3	22.2	33.3	-	5.6	-	
70歳以上	25	64.0	28.0	36.0	20.0	12.0	-	8.0	4.0	
女性	219	52.5	10.5	44.7	11.0	18.3	2.7	10.5	1.4	
20～29歳	14	21.4	-	64.3	7.1	14.3	-	7.1	-	
30～39歳	52	34.6	3.8	46.2	7.7	9.6	1.9	19.2	-	
40～49歳	54	48.1	13.0	48.1	13.0	13.0	7.4	9.3	1.9	
50～59歳	16	50.0	6.3	50.0	-	6.3	-	18.8	-	
60～69歳	37	67.6	8.1	43.2	13.5	35.1	-	5.4	-	
70歳以上	46	76.1	21.7	32.6	15.2	26.1	2.2	4.3	4.3	
<b>【職業別】</b>										
自営業主・家族従業	46	58.7	19.6	37.0	13.0	19.6	-	15.2	2.2	
会社員・団体職員・公務員	136	33.8	10.3	52.2	11.0	12.5	2.9	15.4	-	
アルバイト・パートタイマー	27	51.9	11.1	18.5	14.8	14.8	-	25.9	-	
家事専業	65	56.9	12.3	47.7	12.3	21.5	3.1	4.6	-	
学生	3	-	-	100.0	-	-	-	-	-	
無職	54	75.9	16.7	35.2	13.0	24.1	1.9	3.7	3.7	
その他	11	36.4	9.1	36.4	27.3	36.4	-	-	18.2	
<b>【居住地区別】</b>										
芝地区	63	49.2	12.7	47.6	11.1	15.9	1.6	12.7	-	
麻布地区	74	48.6	9.5	47.3	10.8	16.2	2.7	14.9	2.7	
赤坂地区	28	53.6	7.1	50.0	14.3	25.0	-	3.6	3.6	
高輪地区	83	48.2	16.9	39.8	8.4	13.3	2.4	15.7	-	
芝浦港南地区	94	47.9	14.9	43.6	16.0	23.4	2.1	9.6	-	
<b>【住居形態別】</b>										
持家(一戸建)	45	71.1	22.2	44.4	17.8	8.9	-	6.7	4.4	
持家(マンション)	160	49.4	13.8	41.9	13.8	23.1	1.3	9.4	0.6	
借家(一戸建)	4	25.0	-	25.0	-	-	-	50.0	-	
民間の賃貸マンション・アパート	87	33.3	9.2	54.0	6.9	12.6	4.6	16.1	2.3	
都営住宅・区営住宅・区立住宅	19	63.2	15.8	36.8	21.1	31.6	-	10.5	-	
UR(旧公団)・公社の賃貸住宅	11	72.7	9.1	36.4	9.1	-	-	18.2	-	
社宅・公務員宿舎	8	50.0	-	25.0	12.5	25.0	-	-	-	
寮・寄宿舎・住み込み・間借り	8	37.5	-	25.0	12.5	-	12.5	37.5	-	
その他	2	100.0	50.0	50.0	-	50.0	-	-	-	
<b>【居住期間別(問1)】</b>										
3年未満	48	27.1	8.3	47.9	8.3	14.6	6.3	16.7	2.1	
3～5年未満	37	24.3	13.5	43.2	8.1	18.9	2.7	16.2	2.7	
5～10年未満	81	39.5	9.9	49.4	9.9	17.3	1.2	11.1	-	
10～20年未満	65	52.3	10.8	50.8	10.8	16.9	1.5	12.3	1.5	
引越してきてから20年以上	71	69.0	18.3	38.0	18.3	22.5	1.4	7.0	1.4	
生まれてからずっと港区に住んでいる	44	72.7	18.2	31.8	20.5	13.6	-	11.4	2.3	
<b>【定住意向別(問2)】</b>										
ずっと住み続けていたい	207	59.9	15.9	41.1	13.5	19.3	1.0	10.1	1.0	
当分は住んでいたい	110	35.5	8.2	46.4	10.9	17.3	3.6	12.7	0.9	
しばらくは住むつもりだが将来は区外へ	16	31.3	18.8	50.0	12.5	6.3	6.3	12.5	6.3	
区外に移りたいが、具体的計画はない	2	50.0	-	50.0	50.0	-	-	50.0	-	
近いうちに区外に移る予定である	8	12.5	-	62.5	-	12.5	-	37.5	-	
わからない	5	-	-	60.0	20.0	-	-	20.0	20.0	

<区の協働の推進>

問17 地域の課題

	調査数	と防災・防犯に関すること	交通安全に関すること	環境に関すること	高齢者・障害者に関すること	子育て・育児に関すること	学校教育に関すること	その他	特にない	無回答
<b>全体</b>	653	40.3	26.5	30.6	30.5	20.1	11.0	4.6	17.6	4.4
<b>【性・年代別】</b>										
男性	245	33.9	27.3	28.6	28.6	17.6	13.1	4.9	21.2	3.7
20～29歳	20	25.0	25.0	45.0	15.0	20.0	5.0	10.0	20.0	-
30～39歳	39	25.6	25.6	33.3	15.4	30.8	12.8	2.6	25.6	7.7
40～49歳	64	20.3	18.8	23.4	18.8	17.2	21.9	4.7	26.6	4.7
50～59歳	26	34.6	34.6	46.2	23.1	15.4	3.8	7.7	30.8	-
60～69歳	45	37.8	28.9	26.7	44.4	13.3	13.3	4.4	17.8	2.2
70歳以上	51	56.9	35.3	17.6	45.1	11.8	9.8	3.9	9.8	3.9
女性	387	45.0	26.4	32.3	32.0	22.2	10.1	4.1	15.2	4.7
20～29歳	33	45.5	27.3	36.4	9.1	21.2	6.1	3.0	21.2	-
30～39歳	83	37.3	25.3	27.7	15.7	48.2	16.9	2.4	16.9	4.8
40～49歳	90	38.9	30.0	31.1	20.0	24.4	11.1	6.7	14.4	3.3
50～59歳	34	50.0	26.5	38.2	35.3	8.8	5.9	8.8	17.6	8.8
60～69歳	56	55.4	28.6	51.8	55.4	16.1	10.7	-	8.9	-
70歳以上	91	49.5	22.0	22.0	51.6	5.5	5.5	4.4	15.4	8.8
<b>【職業別】</b>										
自営業主・家族従業	90	46.7	30.0	35.6	32.2	15.6	10.0	5.6	10.0	4.4
会社員・団体職員・公務員	255	32.9	27.5	30.2	20.8	25.5	14.9	5.9	22.0	3.9
アルバイト・パートタイマー	43	39.5	20.9	34.9	32.6	23.3	14.0	4.7	16.3	-
家事専業	102	42.2	25.5	29.4	35.3	27.5	8.8	3.9	12.7	3.9
学生	8	37.5	12.5	37.5	12.5	-	-	12.5	12.5	-
無職	118	51.7	27.1	28.8	44.9	10.2	5.9	1.7	17.8	5.1
その他	21	42.9	19.0	23.8	38.1	4.8	9.5	4.8	19.0	19.0
<b>【居住地区別】</b>										
芝地区	118	26.3	22.9	29.7	36.4	22.9	11.0	5.1	20.3	5.1
麻布地区	144	47.9	35.4	34.7	32.6	18.8	13.9	2.8	16.7	3.5
赤坂地区	80	47.5	25.0	30.0	33.8	13.8	7.5	5.0	13.8	5.0
高輪地区	158	38.0	25.9	30.4	24.7	15.8	8.2	7.0	20.3	6.3
芝浦港南地区	142	41.5	20.4	29.6	26.8	28.2	13.4	3.5	16.2	2.8
<b>【住居形態別】</b>										
持家(一戸建)	90	54.4	34.4	35.6	46.7	18.9	11.1	8.9	10.0	2.2
持家(マンション)	272	41.2	26.1	30.1	32.4	20.2	12.1	4.4	15.1	5.1
借家(一戸建)	7	42.9	-	28.6	14.3	-	-	14.3	14.3	14.3
民間の賃貸マンション・アパート	182	31.9	28.0	30.2	18.1	24.7	11.5	1.6	25.8	3.8
都営住宅・区営住宅・区立住宅	37	40.5	5.4	18.9	45.9	16.2	10.8	8.1	16.2	8.1
UR(旧公団)・公社の賃貸住宅	15	53.3	20.0	33.3	33.3	26.7	6.7	6.7	13.3	6.7
社宅・公務員宿舎	12	33.3	25.0	41.7	16.7	8.3	8.3	-	25.0	-
寮・寄宿舎・住み込み・間借り	15	33.3	33.3	33.3	13.3	-	-	13.3	20.0	-
その他	9	66.7	44.4	44.4	55.6	22.2	11.1	-	-	-
<b>【居住期間別(問1)】</b>										
3年未満	110	27.3	19.1	32.7	7.3	28.2	10.0	4.5	26.4	5.5
3～5年未満	62	35.5	30.6	33.9	27.4	25.8	9.7	3.2	17.7	3.2
5～10年未満	122	36.9	25.4	27.0	20.5	27.9	14.8	2.5	18.9	4.1
10～20年未満	125	32.0	20.8	28.8	26.4	16.8	11.2	4.0	23.2	4.8
引越してきてから20年以上	155	57.4	24.5	32.3	47.7	9.7	8.4	6.5	11.6	3.2
生まれてからずっと港区に住んでいる	74	45.9	47.3	32.4	55.4	18.9	13.5	6.8	5.4	6.8
<b>【定住意向別(問2)】</b>										
ずっと住み続けていたい	353	44.5	27.2	29.7	37.1	14.2	9.9	4.8	15.6	4.5
当分は住んでいたい	222	37.4	27.9	31.5	23.0	26.6	12.2	4.5	18.5	4.5
しばらくは住むつもりだが将来は区外へ	42	33.3	16.7	28.6	16.7	26.2	11.9	7.1	23.8	2.4
区外に移りたいが、具体的計画はない	4	25.0	25.0	25.0	-	25.0	25.0	-	25.0	25.0
近いうちに区外に移る予定である	14	14.3	28.6	42.9	35.7	42.9	7.1	-	14.3	-
わからない	16	31.3	18.8	37.5	31.3	25.0	18.8	-	31.3	6.3

<健康づくりの推進>

問19 がん緩和ケア事業の認知状況

	調 査 数	経 験 し た こ と が あ る （ ご 自 身 に ・ ）	家 族 ・ 友 人 等 が あ る （ ご 自 身 に ・ ）	知 っ て い る （ 実 際 に 経 験 し た こ と は な い ）	知 っ て い る （ 実 際 に 経 験 し た こ と は な い ）	内 容 は 知 ら な い が、 聞 いた こ と は あ る が、	ま っ た く 知 ら な い	無 回 答
<b>全 体</b>	653	9.8	20.8	27.1	40.6	1.7		
<b>【性・年代別】</b>								
男性	245	8.6	15.1	27.8	47.8	0.8		
20～29歳	20	5.0	10.0	20.0	65.0	-		
30～39歳	39	2.6	10.3	33.3	53.8	-		
40～49歳	64	3.1	20.3	20.3	56.3	-		
50～59歳	26	11.5	11.5	34.6	42.3	-		
60～69歳	45	15.6	15.6	31.1	37.8	-		
70歳以上	51	13.7	15.7	29.4	37.3	3.9		
女性	387	10.9	25.1	25.6	36.4	2.1		
20～29歳	33	6.1	27.3	15.2	51.5	-		
30～39歳	83	3.6	26.5	16.9	51.8	1.2		
40～49歳	90	11.1	21.1	27.8	38.9	1.1		
50～59歳	34	8.8	23.5	35.3	32.4	-		
60～69歳	56	14.3	17.9	33.9	32.1	1.8		
70歳以上	91	17.6	31.9	26.4	18.7	5.5		
<b>【職業別】</b>								
自営業主・家族従業	90	8.9	25.6	32.2	31.1	2.2		
会社員・団体職員・公務員	255	5.9	19.6	23.5	50.6	0.4		
アルバイト・パートタイマー	43	11.6	23.3	30.2	34.9	-		
家事専業	102	11.8	21.6	30.4	34.3	2.0		
学生	8	12.5	25.0	-	62.5	-		
無職	118	16.9	19.5	26.3	33.9	3.4		
その他	21	9.5	19.0	19.0	47.6	4.8		
<b>【居住地区別】</b>								
芝地区	118	11.0	23.7	28.8	33.9	2.5		
麻布地区	144	11.1	17.4	25.7	44.4	1.4		
赤坂地区	80	7.5	18.8	38.8	33.8	1.3		
高輪地区	158	9.5	20.9	26.6	42.4	0.6		
芝浦港南地区	142	8.5	23.2	23.2	43.0	2.1		
<b>【住居形態別】</b>								
持家（一戸建）	90	13.3	22.2	25.6	36.7	2.2		
持家（マンション）	272	11.0	24.3	26.1	37.1	1.5		
借家（一戸建）	7	14.3	14.3	42.9	28.6	-		
民間の賃貸マンション・アパート	182	5.5	13.7	26.9	53.8	-		
都営住宅・区営住宅・区立住宅	37	16.2	35.1	18.9	21.6	8.1		
UR（旧公団）・公社の賃貸住宅	15	6.7	20.0	40.0	26.7	6.7		
社宅・公務員宿舎	12	-	16.7	25.0	58.3	-		
寮・寄宿舎・住み込み・間借り	15	13.3	13.3	26.7	46.7	-		
その他	9	11.1	33.3	33.3	22.2	-		
<b>【居住期間別（問1）】</b>								
3年未満	110	7.3	22.7	20.0	50.0	-		
3～5年未満	62	6.5	19.4	21.0	53.2	-		
5～10年未満	122	5.7	19.7	24.6	50.0	-		
10～20年未満	125	8.8	22.4	31.2	35.2	2.4		
引っ越してきてから20年以上	155	16.8	18.7	28.4	31.0	5.2		
生まれてからずっと港区に住んでいる	74	10.8	21.6	35.1	32.4	-		
<b>【定住意向別（問2）】</b>								
ずっと住み続けていたい	353	13.0	21.8	28.3	34.6	2.3		
当分は住んでいたい	222	5.4	18.9	26.6	47.7	1.4		
しばらくは住むつもりだが将来は区外へ	42	2.4	26.2	23.8	47.6	-		
区外に移りたいが、具体的計画はない	4	-	25.0	25.0	50.0	-		
近いうちに区外に移る予定である	14	21.4	-	21.4	57.1	-		
わからない	16	12.5	25.0	18.8	43.8	-		

<健康づくりの推進>  
問20 1週間の平均歩数

	調 査 数	歩 く 程 度 ( 約 2 0 0 0 歩 )	ほ と ん ど の 中 を 歩 く 程 度 ( 約 4 5 0 0 歩 )	近 所 に 買 い 物 に 行 く 程 度 ( 約 5 0 0 0 歩 )	1 日 9 0 分 程 度 、 歩 い て い る 程 度 ( 約 5 6 k m )	毎 日 6 k m 以 上 の 散 歩 や ジ ョ ギ ン グ な ど を し て い る 程 度 ( 1 0 0 0 0 歩 超 え )	無 回 答
<b>全 体</b>	653	8.1	54.2	32.5	4.0	1.2	
<b>【性・年代別】</b>							
男性	245	7.3	51.8	34.7	5.7	0.4	
20～29歳	20	5.0	45.0	40.0	10.0	-	
30～39歳	39	5.1	69.2	20.5	5.1	-	
40～49歳	64	3.1	51.6	43.8	1.6	-	
50～59歳	26	7.7	50.0	30.8	11.5	-	
60～69歳	45	6.7	42.2	42.2	6.7	2.2	
70歳以上	51	15.7	51.0	27.5	5.9	-	
女性	387	8.5	54.8	32.0	3.1	1.6	
20～29歳	33	-	36.4	54.5	9.1	-	
30～39歳	83	3.6	63.9	31.3	1.2	-	
40～49歳	90	3.3	58.9	31.1	3.3	3.3	
50～59歳	34	11.8	44.1	41.2	2.9	-	
60～69歳	56	8.9	53.6	28.6	7.1	1.8	
70歳以上	91	19.8	53.8	24.2	-	2.2	
<b>【職業別】</b>							
自営業主・家族従業	90	8.9	60.0	24.4	4.4	2.2	
会社員・団体職員・公務員	255	3.9	52.2	40.4	3.1	0.4	
アルバイト・パートタイマー	43	2.3	44.2	46.5	7.0	-	
家事専業	102	6.9	69.6	18.6	2.0	2.9	
学生	8	12.5	-	75.0	12.5	-	
無職	118	16.9	50.0	26.3	5.1	1.7	
その他	21	14.3	38.1	38.1	9.5	-	
<b>【居住地区別】</b>							
芝地区	118	4.2	52.5	33.9	7.6	1.7	
麻布地区	144	9.0	59.0	27.8	2.8	1.4	
赤坂地区	80	11.3	58.8	27.5	2.5	-	
高輪地区	158	7.6	50.6	37.3	3.2	1.3	
芝浦港南地区	142	7.7	52.1	35.2	3.5	1.4	
<b>【住居形態別】</b>							
持家(一戸建)	90	8.9	57.8	30.0	2.2	1.1	
持家(マンション)	272	8.1	52.2	34.2	4.0	1.5	
借家(一戸建)	7	-	42.9	57.1	-	-	
民間の賃貸マンション・アパート	182	6.6	57.7	30.8	4.4	0.5	
都営住宅・区営住宅・区立住宅	37	10.8	37.8	45.9	2.7	2.7	
UR(旧公団)・公社の賃貸住宅	15	13.3	46.7	33.3	-	6.7	
社宅・公務員宿舎	12	8.3	66.7	25.0	-	-	
寮・寄宿舎・住み込み・間借り	15	6.7	53.3	20.0	20.0	-	
その他	9	22.2	55.6	11.1	11.1	-	
<b>【居住期間別(問1)】</b>							
3年未満	110	2.7	52.7	39.1	4.5	0.9	
3～5年未満	62	6.5	64.5	24.2	4.8	-	
5～10年未満	122	5.7	58.2	31.1	4.9	-	
10～20年未満	125	6.4	52.0	39.2	0.8	1.6	
引越してきてから20年以上	155	13.5	52.3	27.1	4.5	2.6	
生まれてからずっと港区に住んでいる	74	12.2	51.4	31.1	4.1	1.4	
<b>【定住意向別(問2)】</b>							
ずっと住み続けていたい	353	10.2	54.7	30.3	4.0	0.8	
当分は住んでいたい	222	5.4	55.0	34.2	3.2	2.3	
しばらくは住むつもりだが将来は区外へ	42	2.4	50.0	40.5	7.1	-	
区外に移りたいが、具体的計画はない	4	-	50.0	50.0	-	-	
近いうちに区外に移る予定である	14	7.1	57.1	35.7	-	-	
わからない	16	18.8	50.0	25.0	6.3	-	



<健康づくりの推進>

問21 かかりつけ歯科医の有無

	調 査 数	決 め て い る	決 め て い な い	無 回 答
<b>全 体</b>	653	67.5	31.9	0.6
<b>【性・年代別】</b>				
男性	245	62.9	37.1	-
20～29歳	20	35.0	65.0	-
30～39歳	39	30.8	69.2	-
40～49歳	64	70.3	29.7	-
50～59歳	26	50.0	50.0	-
60～69歳	45	73.3	26.7	-
70歳以上	51	86.3	13.7	-
女性	387	71.1	27.9	1.0
20～29歳	33	45.5	54.5	-
30～39歳	83	59.0	41.0	-
40～49歳	90	74.4	24.4	1.1
50～59歳	34	85.3	14.7	-
60～69歳	56	82.1	16.1	1.8
70歳以上	91	75.8	22.0	2.2
<b>【職業別】</b>				
自営業主・家族従業	90	76.7	22.2	1.1
会社員・団体職員・公務員	255	59.6	40.4	-
アルバイト・パートタイマー	43	67.4	32.6	-
家事専業	102	73.5	25.5	1.0
学生	8	37.5	62.5	-
無職	118	74.6	23.7	1.7
その他	21	76.2	23.8	-
<b>【居住地区別】</b>				
芝地区	118	70.3	28.0	1.7
麻布地区	144	60.4	38.9	0.7
赤坂地区	80	72.5	27.5	-
高輪地区	158	67.1	32.9	-
芝浦港南地区	142	69.0	30.3	0.7
<b>【住居形態別】</b>				
持家(一戸建)	90	80.0	20.0	-
持家(マンション)	272	75.0	24.3	0.7
借家(一戸建)	7	71.4	28.6	-
民間の賃貸マンション・アパート	182	57.7	42.3	-
都営住宅・区営住宅・区立住宅	37	56.8	40.5	2.7
UR(旧公団)・公社の賃貸住宅	15	66.7	26.7	6.7
社宅・公務員宿舎	12	41.7	58.3	-
寮・寄宿舎・住み込み・間借り	15	33.3	66.7	-
その他	9	77.8	22.2	-
<b>【居住期間別(問1)】</b>				
3年未満	110	43.6	56.4	-
3～5年未満	62	59.7	40.3	-
5～10年未満	122	70.5	29.5	-
10～20年未満	125	72.8	26.4	0.8
引っ越してきてから20年以上	155	81.9	16.1	1.9
生まれてからずっと港区に住んでいる	74	64.9	35.1	-
<b>【定住意向別(問2)】</b>				
ずっと住み続けていたい	353	76.8	22.9	0.3
当分は住んでいたい	222	59.9	38.7	1.4
しばらくは住むつもりだが将来は区外へ	42	50.0	50.0	-
区外に移りたいが、具体的計画はない	4	25.0	75.0	-
近いうちに区外に移る予定である	14	57.1	42.9	-
わからない	16	37.5	62.5	-

<健康づくりの推進>

問21-1 かかりつけ歯科医からの指導内容

	調 査 数	歯 の み が き 方	舌 の み が き 方	フ ロ ス (糸 よう じ) の 使 い 方	歯 間 ブ ラ シ の 使 い 方	ゆ つ く り よ く 嚙 む こ と	1 日 1 回 は 口 の 中 を 観 察 す る こ と	間 食 の 取 り 方	そ の 他	受 け た こ と は な い	無 回 答
<b>全 体</b>	441	76.9	10.4	44.2	44.0	15.9	5.2	2.3	4.3	12.5	1.1
<b>【性・年代別】</b>											
男性	154	75.3	10.4	36.4	39.0	15.6	4.5	1.9	1.3	13.0	2.6
20～29歳	7	100.0	-	57.1	42.9	14.3	-	-	-	-	-
30～39歳	12	83.3	25.0	58.3	33.3	8.3	8.3	8.3	-	8.3	-
40～49歳	45	80.0	8.9	51.1	33.3	15.6	2.2	4.4	-	8.9	4.4
50～59歳	13	69.2	15.4	38.5	46.2	23.1	7.7	-	-	15.4	-
60～69歳	33	75.8	6.1	30.3	54.5	12.1	6.1	-	3.0	15.2	-
70歳以上	44	65.9	11.4	15.9	31.8	18.2	4.5	-	2.3	18.2	4.5
女性	275	77.8	10.9	50.2	46.9	16.7	5.8	2.5	6.2	12.0	0.4
20～29歳	15	60.0	-	33.3	20.0	13.3	-	6.7	13.3	13.3	-
30～39歳	49	81.6	8.2	59.2	30.6	8.2	4.1	-	2.0	10.2	-
40～49歳	67	86.6	7.5	67.2	46.3	11.9	6.0	4.5	6.0	4.5	-
50～59歳	29	93.1	13.8	58.6	58.6	10.3	6.9	-	6.9	3.4	-
60～69歳	46	76.1	8.7	41.3	52.2	13.0	2.2	-	8.7	17.4	-
70歳以上	69	65.2	18.8	33.3	56.5	33.3	10.1	4.3	5.8	20.3	1.4
<b>【職業別】</b>											
自営業主・家族従業	69	73.9	8.7	43.5	44.9	14.5	8.7	4.3	5.8	10.1	1.4
会社員・団体職員・公務員	152	83.6	9.2	50.0	40.8	11.2	3.3	0.7	3.9	9.9	0.7
アルバイト・パートタイマー	29	62.1	3.4	55.2	44.8	13.8	6.9	-	13.8	13.8	-
家事専業	75	84.0	18.7	52.0	53.3	25.3	5.3	5.3	2.7	9.3	-
学生	3	66.7	-	33.3	33.3	33.3	-	-	-	-	33.3
無職	88	68.2	8.0	30.7	37.5	18.2	5.7	1.1	2.3	20.5	2.3
その他	16	75.0	25.0	37.5	68.8	12.5	6.3	6.3	6.3	18.8	-
<b>【居住地区別】</b>											
芝地区	83	72.3	10.8	41.0	43.4	10.8	2.4	2.4	7.2	14.5	1.2
麻布地区	87	72.4	14.9	40.2	47.1	25.3	6.9	3.4	2.3	19.5	-
赤坂地区	58	79.3	6.9	43.1	44.8	17.2	6.9	-	8.6	5.2	1.7
高輪地区	106	82.1	6.6	48.1	43.4	18.9	3.8	4.7	3.8	11.3	0.9
芝浦港南地区	98	79.6	13.3	45.9	40.8	7.1	6.1	-	2.0	9.2	1.0
<b>【住居形態別】</b>											
持家(一戸建)	72	73.6	15.3	37.5	45.8	29.2	9.7	5.6	4.2	18.1	1.4
持家(マンション)	204	80.4	10.3	46.1	50.5	13.7	3.9	1.0	4.9	10.3	1.0
借家(一戸建)	5	80.0	-	40.0	40.0	-	-	-	-	-	20.0
民間の賃貸マンション・アパート	105	74.3	8.6	52.4	35.2	13.3	4.8	3.8	3.8	12.4	1.0
都営住宅・区営住宅・区立住宅	21	66.7	4.8	47.6	42.9	19.0	9.5	-	-	14.3	-
UR(旧公団)・公社の賃貸住宅	10	80.0	-	30.0	30.0	-	10.0	-	-	10.0	-
社宅・公務員宿舎	5	100.0	40.0	60.0	60.0	40.0	-	-	-	-	-
寮・寄宿舎・住み込み・間借り	5	80.0	20.0	20.0	-	20.0	-	-	-	20.0	-
その他	7	57.1	14.3	-	14.3	-	-	-	28.6	28.6	-
<b>【居住期間別(問1)】</b>											
3年未満	48	72.9	2.1	47.9	35.4	8.3	-	2.1	8.3	10.4	2.1
3～5年未満	37	81.1	13.5	43.2	27.0	10.8	2.7	5.4	2.7	13.5	2.7
5～10年未満	86	83.7	8.1	55.8	40.7	12.8	4.7	2.3	-	11.6	-
10～20年未満	91	71.4	6.6	47.3	44.0	13.2	4.4	1.1	8.8	7.7	-
引越してきてから20年以上	127	74.8	16.5	33.9	50.4	24.4	7.9	2.4	4.7	16.5	1.6
生まれてからずっと港区に住んでいる	48	81.3	12.5	43.8	52.1	14.6	8.3	2.1	-	14.6	-
<b>【定住意向別(問2)】</b>											
ずっと住み続けていたい	271	76.0	12.5	40.2	48.3	19.6	5.9	2.2	4.4	14.8	0.4
当分は住んでいたい	133	82.7	6.0	45.9	36.8	9.0	3.8	2.3	4.5	7.5	2.3
しばらくは住むつもりだが将来は区外へ	21	57.1	-	61.9	38.1	9.5	4.8	4.8	-	19.0	-
区外に移りたいが、具体的計画はない	1	100.0	-	100.0	100.0	-	-	-	100.0	-	-
近いうちに区外に移る予定である	8	75.0	37.5	87.5	37.5	25.0	-	-	-	-	-
わからない	6	66.7	16.7	66.7	33.3	16.7	16.7	-	-	16.7	-

<健康づくりの推進>

問22 喫煙状況

	調 査 数	こ 吸 れ つ か た こ も 吸 わ な い し、	が 過 去 に は 吸 つ て い た	い る は や め た い と 思 つ て 将 来	現 在 吸 つ て お り、 も や め る 気 は な い 、 将 来	無 回 答
<b>全 体</b>	653	58.5	27.6	6.0	7.0	0.9
<b>【性・年代別】</b>						
男性	245	39.2	39.2	8.2	13.5	-
20～29歳	20	70.0	20.0	5.0	5.0	-
30～39歳	39	61.5	20.5	5.1	12.8	-
40～49歳	64	46.9	29.7	7.8	15.6	-
50～59歳	26	30.8	38.5	19.2	11.5	-
60～69歳	45	17.8	64.4	8.9	8.9	-
70歳以上	51	23.5	51.0	5.9	19.6	-
女性	387	69.3	21.2	4.9	3.1	1.6
20～29歳	33	72.7	15.2	12.1	-	-
30～39歳	83	67.5	24.1	3.6	4.8	-
40～49歳	90	68.9	21.1	5.6	4.4	-
50～59歳	34	50.0	29.4	14.7	5.9	-
60～69歳	56	66.1	28.6	3.6	-	1.8
70歳以上	91	79.1	13.2	-	2.2	5.5
<b>【職業別】</b>						
自営業主・家族従業	90	40.0	35.6	14.4	8.9	1.1
会社員・団体職員・公務員	255	59.6	27.8	4.7	7.5	0.4
アルバイト・パートタイマー	43	46.5	27.9	20.9	4.7	-
家事専業	102	75.5	19.6	-	2.9	2.0
学生	8	75.0	12.5	12.5	-	-
無職	118	54.2	31.4	1.7	11.0	1.7
その他	21	61.9	28.6	9.5	-	-
<b>【居住地区別】</b>						
芝地区	118	62.7	28.0	5.1	2.5	1.7
麻布地区	144	55.6	29.2	5.6	8.3	1.4
赤坂地区	80	56.3	32.5	5.0	6.3	-
高輪地区	158	62.0	21.5	7.6	8.2	0.6
芝浦港南地区	142	55.6	30.3	4.9	9.2	-
<b>【住居形態別】</b>						
持家(一戸建)	90	54.4	24.4	5.6	12.2	3.3
持家(マンション)	272	59.9	27.9	5.1	5.9	1.1
借家(一戸建)	7	85.7	14.3	-	-	-
民間の賃貸マンション・アパート	182	57.7	28.0	8.2	6.0	-
都営住宅・区営住宅・区立住宅	37	45.9	35.1	5.4	13.5	-
UR(旧公団)・公社の賃貸住宅	15	53.3	40.0	6.7	-	-
社宅・公務員宿舎	12	58.3	16.7	8.3	16.7	-
寮・寄宿舎・住み込み・間借り	15	60.0	33.3	6.7	-	-
その他	9	55.6	44.4	-	-	-
<b>【居住期間別(問1)】</b>						
3年未満	110	69.1	21.8	4.5	4.5	-
3～5年未満	62	54.8	25.8	12.9	6.5	-
5～10年未満	122	65.6	24.6	2.5	7.4	-
10～20年未満	125	46.4	38.4	5.6	8.0	1.6
引っ越してきてから20年以上	155	60.0	25.2	5.8	7.1	1.9
生まれてからずっと港区に住んでいる	74	52.7	29.7	6.8	9.5	1.4
<b>【定住意向別(問2)】</b>						
ずっと住み続けていたい	353	60.3	26.9	4.8	6.8	1.1
当分は住んでいたい	222	54.1	31.5	7.2	6.3	0.9
しばらくは住むつもりだが将来は区外へ	42	71.4	11.9	7.1	9.5	-
区外に移りたいが、具体的計画はない	4	25.0	50.0	-	25.0	-
近いうちに区外に移る予定である	14	64.3	28.6	7.1	-	-
わからない	16	50.0	25.0	6.3	18.8	-

＜栄養と食生活＞  
問23 野菜の摂取状況

	調 査 数	毎 日 食 べ る	週 に 3 ～ 6 日 は 食 べ る	週 に 1 ～ 2 日 は 食 べ る	食 べ て い な い	無 回 答
<b>全 体</b>	653	28.8	36.9	24.2	9.6	0.5
<b>【性・年代別】</b>						
男性	245	20.8	35.5	28.6	15.1	-
20～29歳	20	5.0	30.0	35.0	30.0	-
30～39歳	39	10.3	43.6	35.9	10.3	-
40～49歳	64	20.3	35.9	28.1	15.6	-
50～59歳	26	19.2	34.6	26.9	19.2	-
60～69歳	45	26.7	35.6	24.4	13.3	-
70歳以上	51	31.4	31.4	25.5	11.8	-
女性	387	33.1	38.2	21.7	6.2	0.8
20～29歳	33	12.1	33.3	33.3	21.2	-
30～39歳	83	22.9	43.4	31.3	2.4	-
40～49歳	90	33.3	37.8	20.0	8.9	-
50～59歳	34	35.3	41.2	20.6	2.9	-
60～69歳	56	35.7	39.3	16.1	7.1	1.8
70歳以上	91	47.3	34.1	14.3	2.2	2.2
<b>【職業別】</b>						
自営業主・家族従業	90	31.1	27.8	25.6	14.4	1.1
会社員・団体職員・公務員	255	22.0	36.1	30.2	11.8	-
アルバイト・パートタイマー	43	23.3	46.5	20.9	9.3	-
家事専業	102	39.2	45.1	13.7	1.0	1.0
学生	8	25.0	12.5	25.0	37.5	-
無職	118	33.9	39.8	19.5	5.9	0.8
その他	21	28.6	28.6	28.6	14.3	-
<b>【居住地区別】</b>						
芝地区	118	33.1	32.2	20.3	12.7	1.7
麻布地区	144	27.8	29.9	27.8	13.9	0.7
赤坂地区	80	25.0	45.0	20.0	10.0	-
高輪地区	158	30.4	40.5	23.4	5.7	-
芝浦港南地区	142	27.5	38.7	27.5	6.3	-
<b>【住居形態別】</b>						
持家（一戸建）	90	26.7	41.1	22.2	10.0	-
持家（マンション）	272	34.9	32.4	22.4	9.2	1.1
借家（一戸建）	7	57.1	-	28.6	14.3	-
民間の賃貸マンション・アパート	182	22.0	40.1	27.5	10.4	-
都営住宅・区営住宅・区立住宅	37	35.1	40.5	21.6	2.7	-
UR（旧公団）・公社の賃貸住宅	15	20.0	53.3	13.3	13.3	-
社宅・公務員宿舎	12	8.3	50.0	33.3	8.3	-
寮・寄宿舎・住み込み・間借り	15	-	33.3	46.7	20.0	-
その他	9	22.2	66.7	11.1	-	-
<b>【居住期間別（問1）】</b>						
3年未満	110	17.3	39.1	30.0	13.6	-
3～5年未満	62	30.6	27.4	33.9	8.1	-
5～10年未満	122	24.6	43.4	23.8	8.2	-
10～20年未満	125	24.8	44.0	20.8	10.4	-
引っ越してきてから20年以上	155	40.6	31.6	16.8	9.0	1.9
生まれてからずっと港区に住んでいる	74	33.8	31.1	27.0	8.1	-
<b>【定住意向別（問2）】</b>						
ずっと住み続けていたい	353	35.7	36.5	20.1	7.4	0.3
当分は住んでいたい	222	22.1	38.7	28.4	9.9	0.9
しばらくは住むつもりだが将来は区外へ	42	14.3	33.3	28.6	23.8	-
区外に移りたいが、具体的計画はない	4	-	25.0	50.0	25.0	-
近いうちに区外に移る予定である	14	21.4	57.1	21.4	-	-
わからない	16	18.8	18.8	37.5	25.0	-

＜栄養と食生活＞  
問24 果物の摂取状況

	調 査 数	毎 日 食 べ る	週 に 3 ～ 6 日 は 食 べ る	週 に 1 ～ 2 日 は 食 べ る	食 べ て い な い	無 回 答
<b>全 体</b>	653	31.9	25.6	26.3	15.9	0.3
<b>【性・年代別】</b>						
男性	245	24.5	24.5	28.2	22.9	-
20～29歳	20	10.0	10.0	30.0	50.0	-
30～39歳	39	12.8	15.4	35.9	35.9	-
40～49歳	64	15.6	29.7	31.3	23.4	-
50～59歳	26	19.2	30.8	34.6	15.4	-
60～69歳	45	44.4	20.0	24.4	11.1	-
70歳以上	51	35.3	31.4	17.6	15.7	-
女性	387	35.9	26.4	25.3	11.9	0.5
20～29歳	33	18.2	15.2	30.3	36.4	-
30～39歳	83	15.7	32.5	41.0	10.8	-
40～49歳	90	28.9	24.4	28.9	17.8	-
50～59歳	34	29.4	38.2	17.6	14.7	-
60～69歳	56	42.9	32.1	16.1	7.1	1.8
70歳以上	91	65.9	18.7	14.3	-	1.1
<b>【職業別】</b>						
自営業主・家族従業	90	36.7	18.9	28.9	14.4	1.1
会社員・団体職員・公務員	255	19.2	28.6	30.6	21.6	-
アルバイト・パートタイマー	43	25.6	30.2	27.9	16.3	-
家事専業	102	43.1	29.4	21.6	4.9	1.0
学生	8	12.5	-	50.0	37.5	-
無職	118	46.6	23.7	16.1	13.6	-
その他	21	42.9	9.5	33.3	14.3	-
<b>【居住地区別】</b>						
芝地区	118	28.8	23.7	24.6	22.0	0.8
麻布地区	144	30.6	26.4	27.8	14.6	0.7
赤坂地区	80	41.3	22.5	28.8	7.5	-
高輪地区	158	34.2	27.2	24.1	14.6	-
芝浦港南地区	142	28.2	25.4	28.9	17.6	-
<b>【住居形態別】</b>						
持家（一戸建）	90	43.3	24.4	20.0	12.2	-
持家（マンション）	272	38.6	25.4	22.8	12.5	0.7
借家（一戸建）	7	14.3	42.9	28.6	14.3	-
民間の賃貸マンション・アパート	182	18.1	25.3	36.3	20.3	-
都営住宅・区営住宅・区立住宅	37	37.8	24.3	21.6	16.2	-
UR（旧公団）・公社の賃貸住宅	15	20.0	20.0	33.3	26.7	-
社宅・公務員宿舎	12	41.7	16.7	25.0	16.7	-
寮・寄宿舎・住み込み・間借り	15	6.7	33.3	20.0	40.0	-
その他	9	22.2	44.4	22.2	11.1	-
<b>【居住期間別（問1）】</b>						
3年未満	110	11.8	29.1	34.5	24.5	-
3～5年未満	62	27.4	17.7	37.1	17.7	-
5～10年未満	122	27.0	28.7	28.7	15.6	-
10～20年未満	125	34.4	28.8	20.8	16.0	-
引っ越してきてから20年以上	155	45.8	25.8	20.0	7.1	1.3
生まれてからずっと港区に住んでいる	74	40.5	17.6	23.0	18.9	-
<b>【定住意向別（問2）】</b>						
ずっと住み続けていたい	353	42.2	24.6	22.7	10.5	-
当分は住んでいたい	222	23.0	27.0	31.5	17.6	0.9
しばらくは住むつもりだが将来は区外へ	42	7.1	28.6	26.2	38.1	-
区外に移りたいが、具体的計画はない	4	-	25.0	25.0	50.0	-
近いうちに区外に移る予定である	14	28.6	7.1	50.0	14.3	-
わからない	16	6.3	37.5	12.5	43.8	-

<栄養と食生活>

問25 脂肪摂取に対する意識

	調 査 数	い つ も 意 識 し て い る	時 々 意 識 し て い る	あ ま り 意 識 し て い な い	全 く 意 識 し て い な い	無 回 答
<b>全 体</b>	653	45.3	33.7	16.8	3.8	0.3
<b>【性・年代別】</b>						
男性	245	37.6	37.1	20.4	4.9	-
20～29歳	20	25.0	25.0	35.0	15.0	-
30～39歳	39	17.9	43.6	33.3	5.1	-
40～49歳	64	34.4	43.8	18.8	3.1	-
50～59歳	26	53.8	30.8	15.4	-	-
60～69歳	45	51.1	33.3	13.3	2.2	-
70歳以上	51	41.2	35.3	15.7	7.8	-
女性	387	50.4	31.8	14.5	2.8	0.5
20～29歳	33	24.2	36.4	24.2	15.2	-
30～39歳	83	36.1	49.4	13.3	1.2	-
40～49歳	90	51.1	28.9	15.6	4.4	-
50～59歳	34	55.9	26.5	17.6	-	-
60～69歳	56	57.1	26.8	14.3	-	1.8
70歳以上	91	65.9	22.0	9.9	1.1	1.1
<b>【職業別】</b>						
自営業主・家族従業	90	37.8	40.0	18.9	2.2	1.1
会社員・団体職員・公務員	255	40.8	36.5	17.6	5.1	-
アルバイト・パートタイマー	43	37.2	46.5	14.0	2.3	-
家事専業	102	64.7	27.5	6.9	-	1.0
学生	8	-	12.5	62.5	25.0	-
無職	118	48.3	27.1	21.2	3.4	-
その他	21	61.9	23.8	9.5	4.8	-
<b>【居住地区別】</b>						
芝地区	118	44.9	38.1	12.7	3.4	0.8
麻布地区	144	42.4	36.1	17.4	3.5	0.7
赤坂地区	80	55.0	23.8	18.8	2.5	-
高輪地区	158	46.8	29.1	17.7	6.3	-
芝浦港南地区	142	42.3	37.3	17.6	2.8	-
<b>【住居形態別】</b>						
持家(一戸建)	90	48.9	30.0	14.4	6.7	-
持家(マンション)	272	49.6	32.0	15.8	1.8	0.7
借家(一戸建)	7	42.9	42.9	14.3	-	-
民間の賃貸マンション・アパート	182	42.9	34.6	18.1	4.4	-
都営住宅・区営住宅・区立住宅	37	45.9	35.1	18.9	-	-
UR(旧公団)・公社の賃貸住宅	15	40.0	46.7	13.3	-	-
社宅・公務員宿舎	12	33.3	41.7	25.0	-	-
寮・寄宿舎・住み込み・間借り	15	6.7	46.7	26.7	20.0	-
その他	9	33.3	44.4	11.1	11.1	-
<b>【居住期間別(問1)】</b>						
3年未満	110	35.5	36.4	21.8	6.4	-
3～5年未満	62	41.9	35.5	14.5	8.1	-
5～10年未満	122	43.4	40.2	16.4	-	-
10～20年未満	125	45.6	34.4	14.4	5.6	-
引っ越してきてから20年以上	155	56.8	24.5	15.5	1.9	1.3
生まれてからずっと港区に住んでいる	74	40.5	37.8	17.6	4.1	-
<b>【定住意向別(問2)】</b>						
ずっと住み続けていたい	353	50.4	31.2	14.7	3.7	-
当分は住んでいたい	222	42.3	34.2	18.0	4.5	0.9
しばらくは住むつもりだが将来は区外へ	42	31.0	45.2	21.4	2.4	-
区外に移りたいが、具体的計画はない	4	50.0	-	50.0	-	-
近いうちに区外に移る予定である	14	35.7	50.0	14.3	-	-
わからない	16	18.8	50.0	25.0	6.3	-

<栄養と食生活>

問26 塩分摂取に対する意識

	調 査 数	い つ も 意 識 し て い る	時 々 意 識 し て い る	あ ま り 意 識 し て い な い	全 く 意 識 し て い な い	無 回 答
<b>全 体</b>	653	41.2	33.1	21.9	3.5	0.3
<b>【性・年代別】</b>						
男性	245	33.5	33.5	29.4	3.7	-
20～29歳	20	20.0	30.0	35.0	15.0	-
30～39歳	39	17.9	38.5	41.0	2.6	-
40～49歳	64	26.6	34.4	34.4	4.7	-
50～59歳	26	38.5	38.5	23.1	-	-
60～69歳	45	51.1	35.6	11.1	2.2	-
70歳以上	51	41.2	25.5	31.4	2.0	-
女性	387	45.5	33.1	17.8	3.1	0.5
20～29歳	33	21.2	33.3	27.3	18.2	-
30～39歳	83	32.5	42.2	24.1	1.2	-
40～49歳	90	36.7	38.9	21.1	3.3	-
50～59歳	34	55.9	23.5	17.6	2.9	-
60～69歳	56	62.5	23.2	10.7	1.8	1.8
70歳以上	91	60.4	28.6	9.9	-	1.1
<b>【職業別】</b>						
自営業主・家族従業	90	34.4	38.9	24.4	1.1	1.1
会社員・団体職員・公務員	255	31.8	36.9	26.3	5.1	-
アルバイト・パートタイマー	43	37.2	37.2	23.3	2.3	-
家事専業	102	56.9	29.4	11.8	1.0	1.0
学生	8	25.0	12.5	25.0	37.5	-
無職	118	50.8	26.3	22.0	0.8	-
その他	21	61.9	23.8	9.5	4.8	-
<b>【居住地区別】</b>						
芝地区	118	47.5	28.8	17.8	5.1	0.8
麻布地区	144	34.7	41.0	20.8	2.8	0.7
赤坂地区	80	51.3	30.0	17.5	1.3	-
高輪地区	158	36.1	33.5	25.3	5.1	-
芝浦港南地区	142	43.0	28.9	25.4	2.8	-
<b>【住居形態別】</b>						
持家(一戸建)	90	47.8	28.9	20.0	3.3	-
持家(マンション)	272	44.1	29.4	23.2	2.6	0.7
借家(一戸建)	7	42.9	28.6	14.3	14.3	-
民間の賃貸マンション・アパート	182	34.6	39.6	22.5	3.3	-
都営住宅・区営住宅・区立住宅	37	45.9	40.5	13.5	-	-
UR(旧公団)・公社の賃貸住宅	15	46.7	26.7	26.7	-	-
社宅・公務員宿舎	12	33.3	41.7	25.0	-	-
寮・寄宿舎・住み込み・間借り	15	6.7	40.0	26.7	26.7	-
その他	9	44.4	33.3	22.2	-	-
<b>【居住期間別(問1)】</b>						
3年未満	110	31.8	33.6	28.2	6.4	-
3～5年未満	62	33.9	41.9	16.1	8.1	-
5～10年未満	122	32.8	40.2	25.4	1.6	-
10～20年未満	125	44.8	32.8	17.6	4.8	-
引っ越してきてから20年以上	155	53.5	25.2	19.4	0.6	1.3
生まれてからずっと港区に住んでいる	74	41.9	32.4	23.0	2.7	-
<b>【定住意向別(問2)】</b>						
ずっと住み続けていたい	353	46.7	30.6	19.3	3.4	-
当分は住んでいたい	222	35.6	35.6	24.3	3.6	0.9
しばらくは住むつもりだが将来は区外へ	42	26.2	38.1	31.0	4.8	-
区外に移りたいが、具体的計画はない	4	50.0	-	50.0	-	-
近いうちに区外に移る予定である	14	35.7	42.9	21.4	-	-
わからない	16	37.5	43.8	12.5	6.3	-

<栄養と食生活>

問27 栄養成分表示に対する意識

	調査数	いつも見ている	時々見ている	あまり見えていない	全く見えていない	無回答
<b>全体</b>	653	25.6	34.0	27.1	11.9	1.4
<b>【性・年代別】</b>						
男性	245	19.2	29.4	35.5	15.9	-
20～29歳	20	35.0	20.0	20.0	25.0	-
30～39歳	39	12.8	33.3	38.5	15.4	-
40～49歳	64	18.8	39.1	31.3	10.9	-
50～59歳	26	19.2	34.6	34.6	11.5	-
60～69歳	45	24.4	24.4	37.8	13.3	-
70歳以上	51	13.7	19.6	43.1	23.5	-
女性	387	29.7	37.2	22.0	9.0	2.1
20～29歳	33	24.2	39.4	18.2	18.2	-
30～39歳	83	30.1	41.0	21.7	7.2	-
40～49歳	90	28.9	42.2	17.8	11.1	-
50～59歳	34	35.3	41.2	20.6	2.9	-
60～69歳	56	28.6	30.4	26.8	10.7	3.6
70歳以上	91	30.8	30.8	25.3	6.6	6.6
<b>【職業別】</b>						
自営業主・家族従業	90	23.3	28.9	32.2	14.4	1.1
会社員・団体職員・公務員	255	22.0	38.0	27.1	12.5	0.4
アルバイト・パートタイマー	43	39.5	34.9	20.9	4.7	-
家事専業	102	31.4	37.3	23.5	2.9	4.9
学生	8	25.0	25.0	12.5	37.5	-
無職	118	24.6	28.0	30.5	15.3	1.7
その他	21	33.3	33.3	19.0	14.3	-
<b>【居住地区別】</b>						
芝地区	118	22.9	38.1	28.8	8.5	1.7
麻布地区	144	25.0	35.4	22.9	15.3	1.4
赤坂地区	80	35.0	27.5	28.8	7.5	1.3
高輪地区	158	25.3	30.4	28.5	14.6	1.3
芝浦港南地区	142	23.9	37.3	26.1	11.3	1.4
<b>【住居形態別】</b>						
持家(一戸建)	90	21.1	26.7	34.4	14.4	3.3
持家(マンション)	272	22.8	39.7	24.6	11.4	1.5
借家(一戸建)	7	28.6	28.6	42.9	-	-
民間の賃貸マンション・アパート	182	32.4	30.2	25.8	11.5	-
都営住宅・区営住宅・区立住宅	37	29.7	35.1	29.7	-	5.4
UR(旧公団)・公社の賃貸住宅	15	26.7	33.3	40.0	-	-
社宅・公務員宿舎	12	33.3	33.3	16.7	16.7	-
寮・寄宿舎・住み込み・間借り	15	20.0	20.0	20.0	40.0	-
その他	9	-	55.6	33.3	11.1	-
<b>【居住期間別(問1)】</b>						
3年未満	110	24.5	38.2	28.2	9.1	-
3～5年未満	62	35.5	29.0	11.3	24.2	-
5～10年未満	122	24.6	37.7	31.1	6.6	-
10～20年未満	125	29.6	35.2	24.0	10.4	0.8
引っ越してきてから20年以上	155	25.8	28.4	29.7	12.3	3.9
生まれてからずっと港区に住んでいる	74	13.5	36.5	32.4	14.9	2.7
<b>【定住意向別(問2)】</b>						
ずっと住み続けていきたい	353	24.1	36.8	26.6	10.5	2.0
当分は住んでいきたい	222	26.6	31.5	26.1	14.9	0.9
しばらくは住むつもりだが将来は区外へ	42	31.0	31.0	31.0	7.1	-
区外に移りたいが、具体的計画はない	4	50.0	25.0	25.0	-	-
近いうちに区外に移る予定である	14	28.6	28.6	42.9	-	-
わからない	16	18.8	25.0	31.3	25.0	-



<栄養と食生活>

問28 健康食品（サプリメント）の利用状況

	調査数	ほとんど毎日利用して	週2〜3回程度利用し	週1回程度利用してい	月1〜2回程度利用し	その他	利用していない	わからない	無回答
<b>全体</b>	653	29.7	10.4	3.5	4.4	0.9	49.3	1.1	0.6
<b>【性・年代別】</b>									
男性	245	25.7	8.2	2.9	5.7	0.4	55.5	1.6	-
20～29歳	20	25.0	5.0	5.0	15.0	-	50.0	-	-
30～39歳	39	15.4	10.3	5.1	7.7	-	61.5	-	-
40～49歳	64	32.8	6.3	4.7	4.7	-	50.0	1.6	-
50～59歳	26	30.8	7.7	-	3.8	3.8	53.8	-	-
60～69歳	45	28.9	6.7	2.2	2.2	-	60.0	-	-
70歳以上	51	19.6	11.8	-	5.9	-	56.9	5.9	-
女性	387	31.8	11.9	4.1	3.6	1.3	45.7	0.5	1.0
20～29歳	33	24.2	15.2	3.0	-	3.0	54.5	-	-
30～39歳	83	20.5	14.5	7.2	6.0	-	50.6	1.2	-
40～49歳	90	40.0	12.2	5.6	7.8	-	34.4	-	-
50～59歳	34	32.4	14.7	5.9	-	2.9	44.1	-	-
60～69歳	56	46.4	7.1	1.8	1.8	-	41.1	-	1.8
70歳以上	91	27.5	9.9	1.1	1.1	3.3	52.7	1.1	3.3
<b>【職業別】</b>									
自営業主・家族従業	90	28.9	7.8	2.2	4.4	1.1	54.4	-	1.1
会社員・団体職員・公務員	255	29.0	11.4	5.9	5.9	0.4	46.7	0.8	-
アルバイト・パートタイマー	43	27.9	9.3	4.7	4.7	-	51.2	2.3	-
家事専業	102	39.2	9.8	2.0	2.0	1.0	45.1	-	1.0
学生	8	25.0	-	-	-	-	75.0	-	-
無職	118	25.4	13.6	0.8	3.4	2.5	50.0	2.5	1.7
その他	21	28.6	-	4.8	4.8	-	61.9	-	-
<b>【居住地区別】</b>									
芝地区	118	33.1	7.6	4.2	6.8	1.7	45.8	-	0.8
麻布地区	144	25.7	15.3	4.9	3.5	1.4	47.9	0.7	0.7
赤坂地区	80	36.3	8.8	1.3	6.3	1.3	41.3	3.8	1.3
高輪地区	158	26.6	10.1	2.5	2.5	-	57.0	1.3	-
芝浦港南地区	142	29.6	9.2	4.2	4.9	0.7	50.7	0.7	-
<b>【住居形態別】</b>									
持家（一戸建）	90	25.6	11.1	-	2.2	1.1	56.7	1.1	2.2
持家（マンション）	272	35.3	8.8	4.8	4.8	0.7	44.5	0.4	0.7
借家（一戸建）	7	28.6	-	-	-	-	71.4	-	-
民間の賃貸マンション・アパート	182	25.8	15.4	3.8	4.4	-	49.5	1.1	-
都営住宅・区営住宅・区立住宅	37	24.3	5.4	5.4	2.7	2.7	59.5	-	-
UR（旧公団）・公社の賃貸住宅	15	20.0	-	-	-	6.7	66.7	6.7	-
社宅・公務員宿舎	12	33.3	-	8.3	8.3	-	50.0	-	-
寮・寄宿舎・住み込み・間借り	15	40.0	6.7	-	20.0	-	33.3	-	-
その他	9	-	11.1	-	-	11.1	66.7	11.1	-
<b>【居住期間別（問1）】</b>									
3年未満	110	22.7	14.5	4.5	5.5	-	52.7	-	-
3～5年未満	62	30.6	6.5	4.8	8.1	-	48.4	1.6	-
5～10年未満	122	35.2	11.5	4.1	7.4	0.8	40.2	-	0.8
10～20年未満	125	32.0	9.6	3.2	4.0	-	48.8	2.4	-
引越してきてから20年以上	155	27.7	9.7	1.9	1.3	1.9	54.2	1.9	1.3
生まれてからずっと港区に住んでいる	74	29.7	8.1	4.1	2.7	2.7	51.4	-	1.4
<b>【定住意向別（問2）】</b>									
ずっと住み続けていたい	353	32.3	7.9	3.7	2.0	1.1	51.3	1.4	0.3
当分は住んでいたい	222	28.4	13.5	4.1	6.8	0.9	44.6	0.9	0.9
しばらくは住むつもりだが将来は区外へ	42	19.0	19.0	-	4.8	-	54.8	-	2.4
区外に移りたいが、具体的計画はない	4	25.0	-	-	-	-	75.0	-	-
近いうちに区外に移る予定である	14	7.1	14.3	-	28.6	-	50.0	-	-
わからない	16	37.5	-	6.3	6.3	-	50.0	-	-

<栄養と食生活>

問28-1 健康食品（サプリメント）利用時の医師への相談状況

	調 査 数	相 談 し て い る	相 談 し て い な い	無 回 答
<b>全 体</b>	320	19.1	79.1	1.9
<b>【性・年代別】</b>				
男性	105	12.4	87.6	-
20～29歳	10	-	100.0	-
30～39歳	15	-	100.0	-
40～49歳	31	9.7	90.3	-
50～59歳	12	25.0	75.0	-
60～69歳	18	16.7	83.3	-
70歳以上	19	21.1	78.9	-
女性	204	22.5	75.0	2.5
20～29歳	15	6.7	93.3	-
30～39歳	40	5.0	92.5	2.5
40～49歳	59	15.3	83.1	1.7
50～59歳	19	42.1	52.6	5.3
60～69歳	32	31.3	68.8	-
70歳以上	39	41.0	53.8	5.1
<b>【職業別】</b>				
自営業主・家族従業	40	30.0	67.5	2.5
会社員・団体職員・公務員	134	9.7	88.1	2.2
アルバイト・パートタイマー	20	10.0	85.0	5.0
家事専業	55	23.6	76.4	-
学生	2	50.0	50.0	-
無職	54	27.8	72.2	-
その他	8	37.5	62.5	-
<b>【居住地区別】</b>				
芝地区	63	15.9	84.1	-
麻布地区	73	19.2	79.5	1.4
赤坂地区	43	25.6	72.1	2.3
高輪地区	66	19.7	77.3	3.0
芝浦港南地区	69	18.8	78.3	2.9
<b>【住居形態別】</b>				
持家（一戸建）	36	36.1	63.9	-
持家（マンション）	148	15.5	81.8	2.7
借家（一戸建）	2	100.0	-	-
民間の賃貸マンション・アパート	90	14.4	84.4	1.1
都営住宅・区営住宅・区立住宅	15	33.3	66.7	-
UR（旧公団）・公社の賃貸住宅	4	-	100.0	-
社宅・公務員宿舎	6	16.7	83.3	-
寮・寄宿舎・住み込み・間借り	10	10.0	90.0	-
その他	2	50.0	50.0	-
<b>【居住期間別（問1）】</b>				
3年未満	52	7.7	90.4	1.9
3～5年未満	31	12.9	87.1	-
5～10年未満	72	15.3	83.3	1.4
10～20年未満	61	21.3	73.8	4.9
引っ越してきてから20年以上	66	31.8	66.7	1.5
生まれてからずっと港区に住んでいる	35	22.9	77.1	-
<b>【定住意向別（問2）】</b>				
ずっと住み続けていたい	166	23.5	74.1	2.4
当分は住んでいたい	119	15.1	84.0	0.8
しばらくは住むつもりだが将来は区外へ	18	5.6	88.9	5.6
区外に移りたいが、具体的計画はない	1	-	100.0	-
近いうちに区外に移る予定である	7	28.6	71.4	-
わからない	8	12.5	87.5	-

<災害に強い街づくり>  
問29 地域で不安を感じる自然災害

	調査数	ガス・ファイブラインの寸断(電気・水道)	地震による建物の倒壊	情報網の寸断	場所での危険	らビの落下など高層建築物の近所	交通網の寸断	安全な場所への避難	避難所での避難生活	液状化	津波
<b>全体</b>	653	64.0	51.1	20.2	26.8	18.5	23.6	16.5	13.5	10.0	
<b>【性・年代別】</b>											
男性	245	63.7	51.8	18.0	24.5	22.0	21.6	15.9	12.7	9.0	
20～29歳	20	55.0	55.0	15.0	25.0	25.0	35.0	-	15.0	20.0	
30～39歳	39	59.0	61.5	12.8	28.2	17.9	17.9	23.1	17.9	5.1	
40～49歳	64	62.5	45.3	18.8	21.9	20.3	15.6	18.8	15.6	15.6	
50～59歳	26	69.2	38.5	26.9	15.4	30.8	11.5	7.7	11.5	7.7	
60～69歳	45	77.8	48.9	22.2	40.0	22.2	13.3	15.6	6.7	4.4	
70歳以上	51	56.9	60.8	13.7	15.7	21.6	39.2	17.6	9.8	3.9	
女性	387	65.4	51.2	22.0	28.7	16.8	24.5	17.6	14.2	10.3	
20～29歳	33	45.5	60.6	21.2	36.4	21.2	30.3	9.1	15.2	12.1	
30～39歳	83	51.8	57.8	18.1	33.7	13.3	27.7	12.0	20.5	15.7	
40～49歳	90	73.3	47.8	18.9	24.4	20.0	14.4	21.1	24.4	13.3	
50～59歳	34	76.5	47.1	35.3	20.6	14.7	20.6	14.7	14.7	11.8	
60～69歳	56	73.2	50.0	23.2	28.6	17.9	32.1	19.6	5.4	7.1	
70歳以上	91	68.1	47.3	23.1	28.6	15.4	26.4	22.0	3.3	3.3	
<b>【職業別】</b>											
自営業主・家族従業	90	71.1	44.4	24.4	28.9	20.0	20.0	17.8	5.6	10.0	
会社員・団体職員・公務員	255	63.5	51.8	18.8	26.7	20.4	23.1	12.5	17.6	11.8	
アルバイト・パートタイマー	43	62.8	55.8	18.6	20.9	16.3	16.3	30.2	14.0	20.9	
家事専業	102	61.8	49.0	20.6	23.5	16.7	22.5	21.6	17.6	11.8	
学生	8	62.5	75.0	12.5	50.0	12.5	12.5	25.0	12.5	-	
無職	118	64.4	54.2	21.2	25.4	16.9	31.4	12.7	8.5	2.5	
その他	21	71.4	47.6	23.8	47.6	14.3	19.0	28.6	4.8	4.8	
<b>【居住地区別】</b>											
芝地区	118	64.4	44.1	21.2	33.9	18.6	23.7	18.6	12.7	15.3	
麻布地区	144	61.8	56.3	18.1	33.3	15.3	22.9	18.8	3.5	2.8	
赤坂地区	80	73.8	51.3	26.3	32.5	15.0	23.8	12.5	1.3	2.5	
高輪地区	158	63.9	58.9	24.7	19.6	14.6	30.4	21.5	3.8	1.9	
芝浦港南地区	142	61.3	43.0	14.8	18.3	28.2	14.8	9.2	43.0	25.4	
<b>【住居形態別】</b>											
持家(一戸建)	90	64.4	63.3	21.1	25.6	12.2	30.0	22.2	2.2	4.4	
持家(マンション)	272	70.2	47.1	20.2	26.1	22.8	17.6	16.2	19.1	10.7	
借家(一戸建)	7	85.7	57.1	42.9	28.6	-	28.6	42.9	-	-	
民間の賃貸マンション・アパート	182	54.9	55.5	18.1	32.4	15.4	29.7	13.2	9.9	9.9	
都営住宅・区営住宅・区立住宅	37	64.9	40.5	18.9	18.9	18.9	27.0	24.3	18.9	18.9	
UR(旧公団)・公社の賃貸住宅	15	46.7	26.7	13.3	-	20.0	13.3	20.0	33.3	40.0	
社宅・公務員宿舎	12	75.0	58.3	16.7	33.3	25.0	25.0	16.7	-	-	
寮・寄宿舎・住み込み・間借り	15	73.3	46.7	33.3	13.3	26.7	-	6.7	13.3	-	
その他	9	77.8	44.4	44.4	33.3	11.1	44.4	11.1	-	-	
<b>【居住期間別(問1)】</b>											
3年未満	110	52.7	51.8	18.2	23.6	15.5	30.0	12.7	12.7	12.7	
3～5年未満	62	56.5	54.8	16.1	22.6	24.2	19.4	14.5	24.2	11.3	
5～10年未満	122	69.7	45.1	21.3	26.2	27.9	15.6	10.7	23.8	18.0	
10～20年未満	125	67.2	44.0	24.0	29.6	17.6	15.2	20.8	10.4	7.2	
引っ越してきてから20年以上	155	68.4	56.1	18.7	27.1	12.9	30.3	20.6	7.1	6.5	
生まれてからずっと港区に住んでいる	74	62.2	58.1	20.3	32.4	16.2	31.1	17.6	8.1	4.1	
<b>【定住意向別(問2)】</b>											
ずっと住み続けていたい	353	66.3	48.2	19.0	26.9	17.6	26.9	17.0	11.9	7.9	
当分は住んでいたい	222	61.7	54.5	23.0	23.0	19.4	17.1	16.7	17.1	14.0	
しばらくは住むつもりだが将来は区外へ	42	52.4	66.7	14.3	42.9	19.0	33.3	16.7	7.1	4.8	
区外に移りたいが、具体的計画はない	4	100.0	50.0	-	-	25.0	50.0	50.0	25.0	-	
近いうちに区外に移る予定である	14	71.4	35.7	14.3	42.9	28.6	28.6	-	14.3	28.6	
わからない	16	56.3	50.0	37.5	31.3	12.5	6.3	12.5	12.5	-	

<災害に強い街づくり>  
問29 地域で不安を感じる自然災害

	大雨による浸水	崖崩れ	台風による高潮	その他	わからない	特に不安はない	無回答
<b>全体</b>	6.6	2.0	1.2	1.1	0.8	3.5	0.8
<b>【性・年代別】</b>							
男性	4.5	2.0	1.6	1.2	0.8	4.5	0.4
20～29歳	-	-	-	-	-	5.0	-
30～39歳	5.1	-	2.6	2.6	-	2.6	-
40～49歳	6.3	1.6	3.1	-	1.6	3.1	-
50～59歳	-	3.8	-	3.8	-	11.5	-
60～69歳	4.4	2.2	-	-	-	6.7	2.2
70歳以上	5.9	3.9	2.0	2.0	2.0	2.0	-
女性	7.5	2.1	1.0	1.0	0.8	2.3	0.8
20～29歳	9.1	-	-	-	-	3.0	-
30～39歳	7.2	2.4	1.2	2.4	-	2.4	-
40～49歳	6.7	2.2	1.1	-	1.1	2.2	-
50～59歳	17.6	2.9	-	2.9	-	-	-
60～69歳	8.9	-	1.8	1.8	1.8	1.8	1.8
70歳以上	3.3	3.3	1.1	-	1.1	3.3	2.2
<b>【職業別】</b>							
自営業主・家族従業	10.0	2.2	2.2	1.1	-	5.6	-
会社員・団体職員・公務員	7.1	1.2	2.0	0.4	0.4	2.0	1.2
アルバイト・パートタイマー	4.7	2.3	-	2.3	4.7	2.3	-
家事専業	7.8	1.0	-	2.0	-	2.0	-
学生	-	-	-	-	-	-	-
無職	3.4	5.1	0.8	1.7	1.7	5.9	0.8
その他	-	-	-	-	-	4.8	-
<b>【居住地区別】</b>							
芝地区	2.5	0.8	1.7	-	0.8	2.5	0.8
麻布地区	9.7	2.1	-	1.4	0.7	4.9	1.4
赤坂地区	6.3	1.3	-	-	-	5.0	1.3
高輪地区	10.8	5.1	0.6	1.3	1.3	2.5	0.6
芝浦港南地区	2.1	-	2.8	2.1	0.7	3.5	-
<b>【住居形態別】</b>							
持家(一戸建)	12.2	6.7	1.1	1.1	1.1	1.1	-
持家(マンション)	6.3	1.1	1.1	1.1	0.4	2.2	1.5
借家(一戸建)	14.3	-	-	-	-	-	-
民間の賃貸マンション・アパート	6.6	1.1	1.6	0.5	0.5	4.4	-
都営住宅・区営住宅・区立住宅	-	-	2.7	-	2.7	8.1	-
UR(旧公団)・公社の賃貸住宅	-	-	-	13.3	6.7	13.3	-
社宅・公務員宿舎	8.3	8.3	-	-	-	-	-
寮・寄宿舎・住み込み・間借り	-	6.7	-	-	-	6.7	-
その他	-	-	-	-	-	-	-
<b>【居住期間別(問1)】</b>							
3年未満	8.2	0.9	2.7	-	1.8	5.5	0.9
3～5年未満	1.6	-	-	3.2	-	4.8	-
5～10年未満	5.7	-	0.8	1.6	-	2.5	-
10～20年未満	8.0	2.4	1.6	1.6	1.6	3.2	0.8
引越してきてから20年以上	6.5	3.9	1.3	-	0.6	3.2	1.3
生まれてからずっと港区に住んでいる	8.1	4.1	-	1.4	-	2.7	1.4
<b>【定住意向別(問2)】</b>							
ずっと住み続けていたい	6.5	2.8	1.1	1.1	0.8	4.0	1.1
当分は住んでいたい	6.8	0.9	0.9	1.4	0.5	3.6	0.5
しばらくは住むつもりだが将来は区外へ	9.5	-	-	-	-	-	-
区外に移りたいが、具体的計画はない	-	-	-	-	-	-	-
近いうちに区外に移る予定である	-	-	14.3	-	-	-	-
わからない	6.3	6.3	-	-	6.3	6.3	-

<災害に強い街づくり>

問30 地震災害に対して重要な行政の取り組み

	調査数	老朽建築物の倒壊対策	高層建築物の震災対策	地震時の火災発生対策	区民の避難の円滑化	災害時要援護者（自力で逃げられない人）の支援	帰宅困難者支援	区民の地震災害に向けた取り組み	地域による防災活動を支援する取り組み	液状化対策
<b>全体</b>	653	41.7	38.9	43.2	31.1	27.0	17.3	15.5	11.3	11.9
<b>【性・年代別】</b>										
男性	245	47.8	37.6	42.0	29.0	26.5	18.0	11.0	12.2	9.8
20～29歳	20	40.0	60.0	20.0	35.0	5.0	40.0	20.0	-	10.0
30～39歳	39	53.8	46.2	33.3	20.5	20.5	20.5	15.4	5.1	17.9
40～49歳	64	45.3	31.3	37.5	31.3	21.9	21.9	14.1	10.9	10.9
50～59歳	26	38.5	42.3	53.8	19.2	23.1	15.4	15.4	26.9	15.4
60～69歳	45	53.3	35.6	53.3	28.9	35.6	13.3	2.2	15.6	4.4
70歳以上	51	49.0	29.4	47.1	35.3	39.2	7.8	5.9	13.7	3.9
女性	387	38.8	41.1	45.7	32.3	26.9	16.8	19.1	11.1	13.7
20～29歳	33	45.5	51.5	27.3	42.4	21.2	21.2	12.1	6.1	9.1
30～39歳	83	43.4	37.3	37.3	38.6	18.1	22.9	18.1	7.2	19.3
40～49歳	90	32.2	43.3	41.1	34.4	25.6	21.1	13.3	10.0	22.2
50～59歳	34	55.9	44.1	67.6	23.5	17.6	8.8	17.6	8.8	14.7
60～69歳	56	42.9	35.7	48.2	39.3	33.9	21.4	21.4	16.1	10.7
70歳以上	91	29.7	40.7	54.9	19.8	37.4	5.5	27.5	15.4	3.3
<b>【職業別】</b>										
自営業主・家族従業	90	50.0	42.2	52.2	31.1	25.6	15.6	11.1	12.2	7.8
会社員・団体職員・公務員	255	42.7	39.6	36.9	31.8	24.7	21.2	14.9	11.4	15.3
アルバイト・パートタイマー	43	46.5	58.1	41.9	27.9	20.9	34.9	14.0	4.7	14.0
家事専業	102	43.1	36.3	49.0	30.4	20.6	11.8	23.5	12.7	14.7
学生	8	25.0	62.5	37.5	62.5	12.5	37.5	25.0	-	-
無職	118	32.2	30.5	47.5	28.0	38.1	9.3	15.3	13.6	7.6
その他	21	52.4	52.4	52.4	23.8	33.3	-	14.3	4.8	4.8
<b>【居住地区別】</b>										
芝地区	118	52.5	41.5	35.6	24.6	22.0	16.1	12.7	18.6	15.3
麻布地区	144	46.5	30.6	49.3	33.3	30.6	16.0	17.4	9.0	3.5
赤坂地区	80	40.0	36.3	56.3	28.8	22.5	21.3	16.3	10.0	5.0
高輪地区	158	45.6	35.4	48.7	35.4	32.3	17.7	14.6	11.4	2.5
芝浦港南地区	142	23.9	50.7	29.6	32.4	23.2	15.5	17.6	9.2	32.4
<b>【住居形態別】</b>										
持家（一戸建）	90	41.1	20.0	56.7	40.0	36.7	12.2	11.1	15.6	2.2
持家（マンション）	272	41.2	48.2	43.0	27.2	25.0	14.3	15.1	13.6	15.8
借家（一戸建）	7	42.9	28.6	71.4	57.1	-	42.9	-	14.3	-
民間の賃貸マンション・アパート	182	46.7	38.5	41.8	33.0	24.7	19.8	19.2	7.1	9.3
都営住宅・区営住宅・区立住宅	37	29.7	43.2	37.8	18.9	32.4	18.9	21.6	8.1	18.9
UR（旧公団）・公社の賃貸住宅	15	20.0	33.3	33.3	26.7	20.0	13.3	6.7	13.3	33.3
社宅・公務員宿舎	12	58.3	25.0	41.7	33.3	33.3	25.0	8.3	-	8.3
寮・寄宿舎・住み込み・間借り	15	46.7	40.0	20.0	40.0	13.3	53.3	20.0	6.7	6.7
その他	9	44.4	22.2	55.6	22.2	33.3	-	22.2	22.2	11.1
<b>【居住期間別（問1）】</b>										
3年未満	110	45.5	43.6	40.0	32.7	17.3	23.6	15.5	5.5	11.8
3～5年未満	62	45.2	43.5	41.9	35.5	19.4	21.0	14.5	8.1	17.7
5～10年未満	122	31.1	48.4	32.0	33.6	24.6	20.5	14.8	13.9	19.7
10～20年未満	125	40.8	37.6	50.4	24.0	27.2	17.6	16.0	8.0	12.0
引っ越してきてから20年以上	155	44.5	34.2	48.4	29.7	35.5	9.7	17.4	17.4	4.5
生まれてからずっと港区に住んでいる	74	44.6	23.0	44.6	35.1	35.1	13.5	13.5	12.2	10.8
<b>【定住意向別（問2）】</b>										
ずっと住み続けていきたい	353	36.8	36.3	47.3	29.5	28.6	13.9	15.9	14.7	9.9
当分は住んでいきたい	222	49.1	40.5	39.2	32.4	26.6	20.3	12.2	7.7	16.7
しばらくは住むつもりだが将来は区外へ	42	42.9	47.6	40.5	35.7	16.7	16.7	21.4	11.9	7.1
区外に移りたいが、具体的計画はない	4	25.0	75.0	25.0	75.0	-	25.0	50.0	-	25.0
近いうちに区外に移る予定である	14	57.1	64.3	35.7	21.4	21.4	21.4	21.4	-	7.1
わからない	16	31.3	18.8	31.3	31.3	37.5	43.8	25.0	-	6.3

<災害に強い街づくり>

問30 地震災害に対して重要な行政の取り組み

	津波対策	都市機能の低下に対する取り組み	崖崩れ対策	その他	わからない	特に必要はない	無回答
<b>全体</b>	8.9	2.5	1.8	1.8	2.6	0.9	0.9
<b>【性・年代別】</b>							
男性	9.8	2.9	1.2	1.6	2.4	1.2	0.4
20～29歳	25.0	-	-	-	-	5.0	-
30～39歳	7.7	7.7	-	-	-	2.6	-
40～49歳	10.9	3.1	-	-	3.1	-	-
50～59歳	7.7	-	-	3.8	7.7	-	-
60～69歳	6.7	4.4	2.2	4.4	-	-	2.2
70歳以上	7.8	-	3.9	2.0	3.9	2.0	-
女性	8.5	2.1	2.3	1.8	2.3	0.5	0.5
20～29歳	9.1	3.0	-	9.1	6.1	-	-
30～39歳	16.9	3.6	2.4	1.2	1.2	1.2	-
40～49歳	7.8	1.1	3.3	1.1	3.3	-	-
50～59歳	8.8	-	2.9	5.9	-	-	-
60～69歳	5.4	-	1.8	-	-	-	1.8
70歳以上	3.3	3.3	2.2	-	3.3	1.1	1.1
<b>【職業別】</b>							
自営業主・家族従業	8.9	-	2.2	3.3	1.1	1.1	1.1
会社員・団体職員・公務員	10.6	3.5	1.6	1.6	2.0	0.4	0.8
アルバイト・パートタイマー	16.3	-	-	-	-	-	-
家事専業	10.8	3.9	2.9	-	1.0	-	1.0
学生	-	-	-	12.5	-	-	-
無職	3.4	1.7	1.7	2.5	5.9	2.5	0.8
その他	4.8	-	4.8	-	9.5	-	-
<b>【居住地区別】</b>							
芝地区	8.5	3.4	0.8	1.7	2.5	0.8	1.7
麻布地区	5.6	2.1	1.4	2.8	4.2	0.7	1.4
赤坂地区	-	2.5	2.5	1.3	2.5	2.5	1.3
高輪地区	3.8	2.5	3.8	0.6	3.2	-	-
芝浦港南地区	21.8	2.1	0.7	2.8	0.7	1.4	-
<b>【住居形態別】</b>							
持家(一戸建)	5.6	2.2	4.4	4.4	2.2	1.1	1.1
持家(マンション)	7.4	2.6	2.6	1.5	0.7	0.4	1.1
借家(一戸建)	-	-	-	-	-	-	-
民間の賃貸マンション・アパート	9.3	2.7	-	1.1	4.4	0.5	-
都営住宅・区営住宅・区立住宅	24.3	-	-	-	5.4	2.7	2.7
UR(旧公団)・公社の賃貸住宅	26.7	-	-	6.7	6.7	6.7	-
社宅・公務員宿舎	16.7	-	-	-	-	-	-
寮・寄宿舎・住み込み・間借り	6.7	6.7	-	-	-	-	-
その他	-	-	11.1	-	11.1	-	-
<b>【居住期間別(問1)】</b>							
3年未満	14.5	5.5	-	1.8	1.8	0.9	0.9
3～5年未満	11.3	3.2	1.6	1.6	6.5	-	-
5～10年未満	13.1	1.6	1.6	-	2.5	-	-
10～20年未満	5.6	0.8	2.4	3.2	1.6	2.4	-
引越してきてから20年以上	5.8	0.6	2.6	1.9	2.6	0.6	1.9
生まれてからずっと港区に住んでいる	4.1	4.1	2.7	2.7	2.7	1.4	2.7
<b>【定住意向別(問2)】</b>							
ずっと住み続けていたい	7.9	2.5	2.3	2.3	2.5	1.7	1.4
当分は住んでいたい	9.5	2.7	1.4	1.8	2.7	-	0.5
しばらくは住むつもりだが将来は区外へ	11.9	-	2.4	-	-	-	-
区外に移りたいが、具体的計画はない	-	-	-	-	-	-	-
近いうちに区外に移る予定である	28.6	-	-	-	-	-	-
わからない	-	6.3	-	-	12.5	-	-

<災害に強い街づくり>

問31 高層住宅で重要な防災対策

	調査数	りい高層住宅内での組織助け合	の高層住宅内の物資等	行高層住宅内での災害時	制の高層住宅内の組織の管理組合	その他	わからない	無回答
<b>全体</b>	653	28.5	22.5	16.7	17.3	1.7	10.6	2.8
<b>【性・年代別】</b>								
男性	245	29.0	24.1	14.7	15.9	2.9	11.8	1.6
20～29歳	20	20.0	40.0	25.0	10.0	-	5.0	-
30～39歳	39	28.2	41.0	10.3	10.3	-	10.3	-
40～49歳	64	35.9	25.0	10.9	12.5	1.6	14.1	-
50～59歳	26	30.8	19.2	3.8	19.2	7.7	19.2	-
60～69歳	45	31.1	11.1	20.0	22.2	2.2	11.1	2.2
70歳以上	51	21.6	17.6	19.6	19.6	5.9	9.8	5.9
女性	387	28.9	21.2	18.1	18.6	1.0	9.3	2.8
20～29歳	33	21.2	33.3	21.2	15.2	-	9.1	-
30～39歳	83	31.3	28.9	20.5	18.1	-	1.2	-
40～49歳	90	27.8	27.8	17.8	14.4	1.1	11.1	-
50～59歳	34	29.4	23.5	14.7	17.6	2.9	8.8	2.9
60～69歳	56	28.6	12.5	21.4	21.4	1.8	10.7	3.6
70歳以上	91	30.8	7.7	14.3	23.1	1.1	14.3	8.8
<b>【職業別】</b>								
自営業主・家族従業	90	31.1	20.0	16.7	14.4	3.3	11.1	3.3
会社員・団体職員・公務員	255	30.2	27.8	14.9	17.3	0.4	8.2	1.2
アルバイト・パートタイマー	43	30.2	32.6	16.3	14.0	-	7.0	-
家事専業	102	27.5	16.7	25.5	16.7	1.0	10.8	2.0
学生	8	12.5	37.5	25.0	25.0	-	-	-
無職	118	28.8	13.6	11.9	20.3	4.2	14.4	6.8
その他	21	19.0	19.0	19.0	23.8	-	19.0	-
<b>【居住地区別】</b>								
芝地区	118	28.0	22.0	14.4	16.9	1.7	13.6	3.4
麻布地区	144	27.8	18.1	18.1	16.7	2.1	14.6	2.8
赤坂地区	80	31.3	21.3	16.3	16.3	-	11.3	3.8
高輪地区	158	31.0	20.9	14.6	17.7	3.2	9.5	3.2
芝浦港南地区	142	26.1	29.6	18.3	19.7	0.7	5.6	-
<b>【住居形態別】</b>								
持家(一戸建)	90	32.2	8.9	13.3	10.0	4.4	20.0	11.1
持家(マンション)	272	26.8	22.4	18.0	24.6	0.7	6.3	1.1
借家(一戸建)	7	-	42.9	14.3	28.6	-	-	14.3
民間の賃貸マンション・アパート	182	30.2	23.1	17.6	13.7	1.6	13.2	0.5
都営住宅・区営住宅・区立住宅	37	29.7	29.7	18.9	13.5	-	8.1	-
UR(旧公団)・公社の賃貸住宅	15	40.0	40.0	-	6.7	6.7	6.7	-
社宅・公務員宿舎	12	41.7	33.3	8.3	-	-	16.7	-
寮・寄宿舎・住み込み・間借り	15	20.0	53.3	13.3	6.7	-	-	6.7
その他	9	33.3	-	33.3	11.1	11.1	11.1	-
<b>【居住期間別(問1)】</b>								
3年未満	110	30.9	30.0	18.2	15.5	-	4.5	0.9
3～5年未満	62	19.4	24.2	21.0	22.6	-	12.9	-
5～10年未満	122	23.8	29.5	18.0	18.0	1.6	8.2	0.8
10～20年未満	125	36.0	24.8	14.4	12.0	0.8	10.4	1.6
引越してきてから20年以上	155	27.7	13.5	15.5	21.3	3.2	12.3	6.5
生まれてからずっと港区に住んでいる	74	28.4	13.5	14.9	16.2	4.1	17.6	5.4
<b>【定住意向別(問2)】</b>								
ずっと住み続けていたい	353	28.0	19.3	16.7	17.8	2.0	11.6	4.5
当分は住んでいたい	222	26.1	26.6	17.6	18.0	0.9	10.4	0.5
しばらくは住むつもりだが将来は区外へ	42	40.5	21.4	19.0	11.9	2.4	4.8	-
区外に移りたいが、具体的計画はない	4	50.0	50.0	-	-	-	-	-
近いうちに区外に移る予定である	14	42.9	42.9	7.1	7.1	-	-	-
わからない	16	18.8	12.5	12.5	25.0	6.3	18.8	6.3

<災害に強い街づくり>

問32 高層住宅で取り組んでいる防災対策

	調査数	りい高層住宅内での組織助け合	高層住宅内の物資等の備蓄	高層住宅内の災害時行動マニュアルの策定	高層住宅内の組織の管理組合の確立(防災計画)	その他	わからない	高層住宅に住んでいない	無回答
<b>全体</b>	653	13.3	15.2	12.7	13.9	2.3	32.3	31.4	4.7
<b>【性・年代別】</b>									
男性	245	13.1	12.2	12.7	14.7	2.9	29.8	34.3	3.3
20～29歳	20	-	-	5.0	5.0	5.0	30.0	60.0	-
30～39歳	39	15.4	10.3	15.4	15.4	-	51.3	20.5	-
40～49歳	64	20.3	12.5	12.5	10.9	3.1	28.1	29.7	1.6
50～59歳	26	7.7	11.5	15.4	15.4	3.8	42.3	23.1	7.7
60～69歳	45	8.9	28.9	17.8	22.2	2.2	24.4	31.1	2.2
70歳以上	51	13.7	3.9	7.8	15.7	3.9	13.7	49.0	7.8
女性	387	13.7	17.1	12.7	13.4	2.1	34.1	30.0	4.7
20～29歳	33	3.0	12.1	12.1	12.1	-	45.5	33.3	-
30～39歳	83	16.9	15.7	20.5	10.8	1.2	37.3	27.7	1.2
40～49歳	90	14.4	17.8	11.1	11.1	-	45.6	23.3	2.2
50～59歳	34	8.8	8.8	11.8	11.8	8.8	41.2	32.4	-
60～69歳	56	17.9	26.8	12.5	26.8	1.8	19.6	35.7	1.8
70歳以上	91	13.2	16.5	7.7	11.0	3.3	22.0	33.0	15.4
<b>【職業別】</b>									
自営業主・家族従業	90	10.0	11.1	10.0	15.6	3.3	30.0	40.0	5.6
会社員・団体職員・公務員	255	13.3	14.9	14.5	13.7	2.7	35.3	29.0	2.0
アルバイト・パートタイマー	43	18.6	9.3	2.3	16.3	-	53.5	20.9	-
家事専業	102	15.7	23.5	17.6	18.6	2.0	25.5	27.5	6.9
学生	8	-	-	25.0	12.5	-	50.0	25.0	-
無職	118	13.6	16.9	10.2	10.2	2.5	25.4	35.6	8.5
その他	21	14.3	4.8	9.5	4.8	-	33.3	38.1	4.8
<b>【居住地区別】</b>									
芝地区	118	11.9	15.3	17.8	14.4	1.7	39.0	27.1	2.5
麻布地区	144	6.9	7.6	4.9	7.6	3.5	29.2	46.5	5.6
赤坂地区	80	7.5	12.5	6.3	13.8	2.5	28.8	37.5	7.5
高輪地区	158	7.6	8.2	7.0	6.3	1.9	32.3	41.8	5.7
芝浦港南地区	142	30.3	33.1	27.5	27.5	2.1	33.8	4.2	1.4
<b>【住居形態別】</b>									
持家(一戸建)	90	-	-	1.1	1.1	-	5.6	77.8	14.4
持家(マンション)	272	21.7	28.3	20.2	25.4	4.0	30.5	13.6	2.9
借家(一戸建)	7	-	-	14.3	14.3	-	14.3	71.4	-
民間の賃貸マンション・アパート	182	3.8	3.8	9.3	3.8	2.2	47.3	35.2	3.3
都営住宅・区営住宅・区立住宅	37	35.1	24.3	10.8	24.3	-	48.6	2.7	-
UR(旧公団)・公社の賃貸住宅	15	26.7	6.7	6.7	-	-	53.3	13.3	-
社宅・公務員宿舎	12	16.7	16.7	-	8.3	-	25.0	41.7	8.3
寮・寄宿舎・住み込み・間借り	15	-	-	13.3	6.7	-	13.3	73.3	-
その他	9	11.1	11.1	-	-	-	11.1	66.7	-
<b>【居住期間別(問1)】</b>									
3年未満	110	5.5	5.5	13.6	10.0	0.9	50.0	28.2	1.8
3～5年未満	62	12.9	16.1	17.7	11.3	4.8	41.9	25.8	-
5～10年未満	122	18.0	25.4	23.8	20.5	0.8	34.4	19.7	-
10～20年未満	125	18.4	18.4	8.8	12.8	4.0	32.8	26.4	5.6
引っ越してきてから20年以上	155	12.3	11.0	8.4	16.1	1.9	25.2	37.4	8.4
生まれてからずっと港区に住んでいる	74	12.2	16.2	5.4	9.5	2.7	8.1	55.4	10.8
<b>【定住意向別(問2)】</b>									
ずっと住み続けていたい	353	16.4	15.6	11.6	17.6	2.5	25.5	33.7	5.9
当分は住んでいたい	222	11.3	17.1	14.9	9.5	2.3	40.1	25.7	3.6
しばらくは住むつもりだが将来は区外へ	42	4.8	9.5	14.3	11.9	2.4	40.5	33.3	2.4
区外に移りたいが、具体的計画はない	4	25.0	25.0	-	-	-	50.0	25.0	-
近いうちに区外に移る予定である	14	7.1	7.1	14.3	7.1	-	57.1	28.6	-
わからない	16	-	-	6.3	12.5	-	31.3	56.3	-



<災害に強い街づくり>

問33 高層住宅防災組織に対する資機材の助成制度の認知状況

	調 査 数	知 っ て い る	知 ら な い	無 回 答
<b>全 体</b>	653	7.8	88.7	3.5
<b>【性・年代別】</b>				
男性	245	8.2	88.6	3.3
20～29歳	20	-	100.0	-
30～39歳	39	7.7	92.3	-
40～49歳	64	14.1	85.9	-
50～59歳	26	11.5	84.6	3.8
60～69歳	45	6.7	91.1	2.2
70歳以上	51	3.9	84.3	11.8
女性	387	7.5	89.7	2.8
20～29歳	33	3.0	97.0	-
30～39歳	83	7.2	92.8	-
40～49歳	90	4.4	95.6	-
50～59歳	34	11.8	88.2	-
60～69歳	56	5.4	92.9	1.8
70歳以上	91	12.1	76.9	11.0
<b>【職業別】</b>				
自営業主・家族従業	90	5.6	91.1	3.3
会社員・団体職員・公務員	255	7.1	92.2	0.8
アルバイト・パートタイマー	43	4.7	95.3	-
家事専業	102	11.8	84.3	3.9
学生	8	-	100.0	-
無職	118	10.2	80.5	9.3
その他	21	4.8	90.5	4.8
<b>【居住地区別】</b>				
芝地区	118	5.9	90.7	3.4
麻布地区	144	4.2	91.7	4.2
赤坂地区	80	5.0	91.3	3.8
高輪地区	158	5.7	90.5	3.8
芝浦港南地区	142	17.6	81.7	0.7
<b>【住居形態別】</b>				
持家(一戸建)	90	2.2	82.2	15.6
持家(マンション)	272	13.2	85.3	1.5
借家(一戸建)	7	14.3	85.7	-
民間の賃貸マンション・アパート	182	1.6	97.8	0.5
都営住宅・区営住宅・区立住宅	37	16.2	83.8	-
UR(旧公団)・公社の賃貸住宅	15	6.7	93.3	-
社宅・公務員宿舎	12	-	91.7	8.3
寮・寄宿舎・住み込み・間借り	15	-	100.0	-
その他	9	11.1	77.8	11.1
<b>【居住期間別(問1)】</b>				
3年未満	110	3.6	95.5	0.9
3～5年未満	62	3.2	96.8	-
5～10年未満	122	9.8	90.2	-
10～20年未満	125	9.6	88.0	2.4
引っ越してきてから20年以上	155	9.7	82.6	7.7
生まれてからずっと港区に住んでいる	74	8.1	82.4	9.5
<b>【定住意向別(問2)】</b>				
ずっと住み続けていたい	353	9.3	85.3	5.4
当分は住んでいたい	222	5.9	92.8	1.4
しばらくは住むつもりだが将来は区外へ	42	4.8	92.9	2.4
区外に移りたいが、具体的計画はない	4	25.0	75.0	-
近いうちに区外に移る予定である	14	7.1	92.9	-
わからない	16	6.3	93.8	-

<災害に強い街づくり>

問33-1 資機材の助成制度の活用についての考え

	調査数	すでに申請している	防災組織の結成を進めている	助成から外れていたが、対象	活用するつもりはない	その他	無回答
<b>全体</b>	51	41.2	9.8	5.9	11.8	19.6	11.8
<b>【性・年代別】</b>							
男性	20	45.0	25.0	5.0	5.0	15.0	5.0
20～29歳	-	-	-	-	-	-	-
30～39歳	3	66.7	33.3	-	-	-	-
40～49歳	9	33.3	22.2	11.1	11.1	22.2	-
50～59歳	3	33.3	33.3	-	-	33.3	-
60～69歳	3	66.7	33.3	-	-	-	-
70歳以上	2	50.0	-	-	-	-	50.0
女性	29	41.4	-	3.4	17.2	24.1	13.8
20～29歳	1	100.0	-	-	-	-	-
30～39歳	6	33.3	-	16.7	16.7	33.3	-
40～49歳	4	75.0	-	-	-	25.0	-
50～59歳	4	25.0	-	-	-	25.0	50.0
60～69歳	3	33.3	-	-	33.3	33.3	-
70歳以上	11	36.4	-	-	27.3	18.2	18.2
<b>【職業別】</b>							
自営業主・家族従業	5	40.0	-	-	20.0	40.0	-
会社員・団体職員・公務員	18	33.3	22.2	5.6	11.1	27.8	-
アルバイト・パートタイマー	2	100.0	-	-	-	-	-
家事専業	12	58.3	-	8.3	-	8.3	25.0
学生	-	-	-	-	-	-	-
無職	12	25.0	8.3	-	25.0	16.7	25.0
その他	1	100.0	-	-	-	-	-
<b>【居住地区別】</b>							
芝地区	7	14.3	14.3	-	28.6	14.3	28.6
麻布地区	6	33.3	16.7	-	16.7	33.3	-
赤坂地区	4	50.0	-	25.0	-	-	25.0
高輪地区	9	33.3	11.1	-	33.3	22.2	-
芝浦港南地区	25	52.0	8.0	8.0	-	20.0	12.0
<b>【住居形態別】</b>							
持家(一戸建)	2	-	-	-	-	50.0	50.0
持家(マンション)	36	47.2	13.9	5.6	11.1	13.9	8.3
借家(一戸建)	1	-	-	-	-	-	100.0
民間の賃貸マンション・アパート	3	33.3	-	-	33.3	33.3	-
都営住宅・区営住宅・区立住宅	6	50.0	-	-	16.7	16.7	16.7
UR(旧公団)・公社の賃貸住宅	1	-	-	-	-	100.0	-
社宅・公務員宿舎	-	-	-	-	-	-	-
寮・寄宿舎・住み込み・間借り	-	-	-	-	-	-	-
その他	1	-	-	-	-	100.0	-
<b>【居住期間別(問1)】</b>							
3年未満	4	75.0	-	-	-	25.0	-
3～5年未満	2	-	-	-	50.0	-	50.0
5～10年未満	12	41.7	16.7	16.7	-	25.0	-
10～20年未満	12	50.0	16.7	-	16.7	16.7	-
引越してきてから20年以上	15	40.0	-	6.7	13.3	20.0	20.0
生まれてからずっと港区に住んでいる	6	16.7	16.7	-	16.7	16.7	33.3
<b>【定住意向別(問2)】</b>							
ずっと住み続けていたい	33	42.4	9.1	6.1	12.1	15.2	15.2
当分は住んでいたい	13	23.1	7.7	7.7	15.4	38.5	7.7
しばらくは住むつもりだが将来は区外へ	2	100.0	-	-	-	-	-
区外に移りたいが、具体的計画はない	1	100.0	-	-	-	-	-
近いうちに区外に移る予定である	1	-	100.0	-	-	-	-
わからない	1	100.0	-	-	-	-	-

<災害に強い街づくり>

問34 防災アドバイザーを派遣する助成制度の認知状況

	調査数	知っている	知らない	無回答
<b>全体</b>	653	2.5	92.3	5.2
<b>【性・年代別】</b>				
男性	245	2.9	91.8	5.3
20～29歳	20	-	100.0	-
30～39歳	39	-	100.0	-
40～49歳	64	6.3	90.6	3.1
50～59歳	26	3.8	92.3	3.8
60～69歳	45	2.2	93.3	4.4
70歳以上	51	2.0	82.4	15.7
女性	387	2.1	93.8	4.1
20～29歳	33	-	97.0	3.0
30～39歳	83	-	98.8	1.2
40～49歳	90	2.2	96.7	1.1
50～59歳	34	8.8	91.2	-
60～69歳	56	1.8	94.6	3.6
70歳以上	91	2.2	85.7	12.1
<b>【職業別】</b>				
自営業主・家族従業	90	1.1	94.4	4.4
会社員・団体職員・公務員	255	2.4	94.9	2.7
アルバイト・パートタイマー	43	4.7	93.0	2.3
家事専業	102	2.0	93.1	4.9
学生	8	-	87.5	12.5
無職	118	4.2	85.6	10.2
その他	21	-	95.2	4.8
<b>【居住地区別】</b>				
芝地区	118	2.5	93.2	4.2
麻布地区	144	0.7	94.4	4.9
赤坂地区	80	1.3	90.0	8.8
高輪地区	158	3.2	91.8	5.1
芝浦港南地区	142	4.2	93.7	2.1
<b>【住居形態別】</b>				
持家(一戸建)	90	2.2	80.0	17.8
持家(マンション)	272	3.3	94.1	2.6
借家(一戸建)	7	14.3	85.7	-
民間の賃貸マンション・アパート	182	0.5	97.8	1.6
都営住宅・区営住宅・区立住宅	37	8.1	86.5	5.4
UR(旧公団)・公社の賃貸住宅	15	-	100.0	-
社宅・公務員宿舎	12	-	91.7	8.3
寮・寄宿舎・住み込み・間借り	15	-	93.3	6.7
その他	9	-	88.9	11.1
<b>【居住期間別(問1)】</b>				
3年未満	110	-	97.3	2.7
3～5年未満	62	-	98.4	1.6
5～10年未満	122	3.3	95.9	0.8
10～20年未満	125	3.2	92.0	4.8
引っ越してきてから20年以上	155	2.6	87.1	10.3
生まれてからずっと港区に住んでいる	74	5.4	85.1	9.5
<b>【定住意向別(問2)】</b>				
ずっと住み続けていたい	353	2.8	89.2	7.9
当分は住んでいたい	222	1.4	96.8	1.8
しばらくは住むつもりだが将来は区外へ	42	2.4	95.2	2.4
区外に移りたいが、具体的計画はない	4	25.0	75.0	-
近いうちに区外に移る予定である	14	7.1	92.9	-
わからない	16	-	93.8	6.3

<災害に強い街づくり>

問34-1 防災アドバイザーを派遣する助成制度の活用についての考え

	調査数	活用し対策は完了した	活用し続けたことがある (継続中含む)	活用を考えている	に制度を活用せず、独自 対策を完了した	その他	無回答
<b>全体</b>	16	12.5	43.8	-	12.5	18.8	12.5
<b>【性・年代別】</b>							
男性	7	28.6	57.1	-	-	14.3	-
20～29歳	-	-	-	-	-	-	-
30～39歳	-	-	-	-	-	-	-
40～49歳	4	50.0	50.0	-	-	-	-
50～59歳	1	-	100.0	-	-	-	-
60～69歳	1	-	100.0	-	-	-	-
70歳以上	1	-	-	-	-	100.0	-
女性	8	-	37.5	-	25.0	25.0	12.5
20～29歳	-	-	-	-	-	-	-
30～39歳	-	-	-	-	-	-	-
40～49歳	2	-	50.0	-	-	50.0	-
50～59歳	3	-	66.7	-	-	33.3	-
60～69歳	1	-	-	-	100.0	-	-
70歳以上	2	-	-	-	50.0	-	50.0
<b>【職業別】</b>							
自営業主・家族従業	1	-	-	-	-	100.0	-
会社員・団体職員・公務員	6	16.7	66.7	-	16.7	-	-
アルバイト・パートタイマー	2	-	50.0	-	-	50.0	-
家事専業	2	-	50.0	-	-	-	50.0
学生	-	-	-	-	-	-	-
無職	5	20.0	20.0	-	20.0	20.0	20.0
その他	-	-	-	-	-	-	-
<b>【居住地区別】</b>							
芝地区	3	-	33.3	-	33.3	-	33.3
麻布地区	1	-	100.0	-	-	-	-
赤坂地区	1	-	-	-	-	-	100.0
高輪地区	5	40.0	-	-	20.0	40.0	-
芝浦港南地区	6	-	83.3	-	-	16.7	-
<b>【住居形態別】</b>							
持家(一戸建)	2	-	50.0	-	-	50.0	-
持家(マンション)	9	22.2	55.6	-	-	22.2	-
借家(一戸建)	1	-	-	-	-	-	100.0
民間の賃貸マンション・アパート	1	-	-	-	100.0	-	-
都営住宅・区営住宅・区立住宅	3	-	33.3	-	33.3	-	33.3
UR(旧公団)・公社の賃貸住宅	-	-	-	-	-	-	-
社宅・公務員宿舎	-	-	-	-	-	-	-
寮・寄宿舎・住み込み・間借り	-	-	-	-	-	-	-
その他	-	-	-	-	-	-	-
<b>【居住期間別(問1)】</b>							
3年未満	-	-	-	-	-	-	-
3～5年未満	-	-	-	-	-	-	-
5～10年未満	4	25.0	75.0	-	-	-	-
10～20年未満	4	25.0	50.0	-	-	25.0	-
引越してきてから20年以上	4	-	50.0	-	25.0	25.0	-
生まれてからずっと港区に住んでいる	4	-	-	-	25.0	25.0	50.0
<b>【定住意向別(問2)】</b>							
ずっと住み続けていたい	10	10.0	30.0	-	20.0	20.0	20.0
当分は住んでいたい	3	33.3	66.7	-	-	-	-
しばらくは住むつもりだが将来は区外へ	1	-	100.0	-	-	-	-
区外に移りたいが、具体的計画はない	1	-	-	-	-	100.0	-
近いうちに区外に移る予定である	1	-	100.0	-	-	-	-
わからない	-	-	-	-	-	-	-

<災害に強い街づくり>

問35 災害時要援護者の安否確認制度の認知状況

	調査数	すでに登録している	知っているが登録する意思はない	これから登録しようと考えている	知らなかつたが、登録したいと考える	知らなかつたし、今後登録はしない	無回答
<b>全体</b>	653	2.6	7.5	4.0	44.0	36.4	5.5
<b>【性・年代別】</b>							
男性	245	2.9	7.3	4.5	40.4	40.8	4.1
20～29歳	20	-	15.0	-	30.0	55.0	-
30～39歳	39	2.6	5.1	12.8	30.8	48.7	-
40～49歳	64	4.7	7.8	6.3	37.5	40.6	3.1
50～59歳	26	3.8	7.7	7.7	38.5	38.5	3.8
60～69歳	45	2.2	4.4	-	48.9	42.2	2.2
70歳以上	51	2.0	7.8	-	49.0	29.4	11.8
女性	387	2.3	8.0	3.9	46.0	34.4	5.4
20～29歳	33	-	15.2	3.0	39.4	39.4	3.0
30～39歳	83	1.2	4.8	4.8	43.4	43.4	2.4
40～49歳	90	2.2	10.0	4.4	45.6	36.7	1.1
50～59歳	34	5.9	2.9	-	41.2	47.1	2.9
60～69歳	56	-	8.9	8.9	51.8	26.8	3.6
70歳以上	91	4.4	7.7	1.1	49.5	22.0	15.4
<b>【職業別】</b>							
自営業主・家族従業	90	2.2	7.8	2.2	46.7	35.6	5.6
会社員・団体職員・公務員	255	2.7	7.1	5.5	40.8	41.2	2.7
アルバイト・パートタイマー	43	2.3	7.0	2.3	48.8	37.2	2.3
家事専業	102	3.9	9.8	3.9	44.1	32.4	5.9
学生	8	-	12.5	-	-	75.0	12.5
無職	118	2.5	7.6	2.5	46.6	30.5	10.2
その他	21	-	4.8	9.5	57.1	23.8	4.8
<b>【居住地区別】</b>							
芝地区	118	1.7	8.5	3.4	49.2	34.7	2.5
麻布地区	144	2.8	5.6	0.7	47.2	38.2	5.6
赤坂地区	80	2.5	3.8	2.5	36.3	41.3	13.8
高輪地区	158	1.3	9.5	5.1	41.8	39.2	3.2
芝浦港南地区	142	4.9	9.2	7.7	43.0	31.7	3.5
<b>【住居形態別】</b>							
持家(一戸建)	90	1.1	4.4	2.2	41.1	36.7	14.4
持家(マンション)	272	4.0	8.8	5.5	43.0	35.3	3.3
借家(一戸建)	7	-	-	-	28.6	57.1	14.3
民間の賃貸マンション・アパート	182	1.1	8.2	3.3	43.4	41.2	2.7
都営住宅・区営住宅・区立住宅	37	5.4	8.1	5.4	51.4	24.3	5.4
UR(旧公団)・公社の賃貸住宅	15	6.7	-	6.7	60.0	26.7	-
社宅・公務員宿舎	12	-	8.3	-	41.7	33.3	16.7
寮・寄宿舎・住み込み・間借り	15	-	13.3	-	40.0	40.0	6.7
その他	9	-	-	-	66.7	33.3	-
<b>【居住期間別(問1)】</b>							
3年未満	110	0.9	7.3	4.5	42.7	41.8	2.7
3～5年未満	62	3.2	6.5	3.2	37.1	48.4	1.6
5～10年未満	122	4.1	9.0	4.1	44.3	36.9	1.6
10～20年未満	125	2.4	9.6	5.6	40.0	37.6	4.8
引越してきてから20年以上	155	2.6	5.8	3.9	47.7	28.4	11.6
生まれてからずっと港区に住んでいる	74	2.7	6.8	1.4	48.6	32.4	8.1
<b>【定住意向別(問2)】</b>							
ずっと住み続けていたい	353	3.1	5.9	3.7	46.7	31.7	8.8
当分は住んでいたい	222	2.3	9.0	5.4	40.5	41.4	1.4
しばらくは住むつもりだが将来は区外へ	42	2.4	7.1	-	45.2	42.9	2.4
区外に移りたいが、具体的計画はない	4	-	25.0	25.0	25.0	25.0	-
近いうちに区外に移る予定である	14	-	21.4	-	35.7	42.9	-
わからない	16	-	6.3	-	31.3	56.3	6.3

<災害に強い街づくり>

問36 災害時要援護者が安全に安心して避難行動をするために必要なこと

	調査数	の災害時要援護者名簿への登録	り日常的な地域（町会・見守り委員会など）の活動	ル災害時の行動マニュアル	う避難をしないので済む策	その他	わからない	無回答
<b>全体</b>	653	26.5	30.8	18.1	13.9	0.6	6.4	3.7
<b>【性・年代別】</b>								
男性	245	22.9	32.2	17.1	15.1	0.8	8.2	3.7
20～29歳	20	20.0	35.0	20.0	20.0	-	5.0	-
30～39歳	39	30.8	33.3	15.4	15.4	-	5.1	-
40～49歳	64	20.3	29.7	21.9	14.1	1.6	10.9	1.6
50～59歳	26	15.4	38.5	19.2	19.2	-	3.8	3.8
60～69歳	45	22.2	33.3	15.6	17.8	-	6.7	4.4
70歳以上	51	25.5	29.4	11.8	9.8	2.0	11.8	9.8
女性	387	29.2	30.2	18.6	13.2	0.5	5.2	3.1
20～29歳	33	33.3	24.2	27.3	6.1	-	6.1	3.0
30～39歳	83	28.9	36.1	14.5	15.7	1.2	2.4	1.2
40～49歳	90	34.4	34.4	13.3	12.2	-	3.3	2.2
50～59歳	34	26.5	29.4	32.4	5.9	-	5.9	-
60～69歳	56	33.9	23.2	19.6	14.3	-	7.1	1.8
70歳以上	91	20.9	27.5	18.7	16.5	1.1	7.7	7.7
<b>【職業別】</b>								
自営業主・家族従業	90	24.4	30.0	17.8	18.9	-	5.6	3.3
会社員・団体職員・公務員	255	26.7	35.7	17.3	12.9	-	5.9	1.6
アルバイト・パートタイマー	43	37.2	20.9	16.3	14.0	-	9.3	2.3
家事専業	102	26.5	29.4	21.6	12.7	1.0	3.9	4.9
学生	8	25.0	37.5	12.5	25.0	-	-	-
無職	118	24.6	27.1	16.9	11.9	2.5	9.3	7.6
その他	21	23.8	19.0	28.6	19.0	-	4.8	4.8
<b>【居住地区別】</b>								
芝地区	118	28.0	30.5	22.9	11.0	-	5.9	1.7
麻布地区	144	22.9	34.7	14.6	16.7	1.4	5.6	4.2
赤坂地区	80	26.3	26.3	15.0	12.5	-	12.5	7.5
高輪地区	158	24.7	29.7	19.0	12.7	1.3	7.6	5.1
芝浦港南地区	142	31.7	31.0	17.6	15.5	-	3.5	0.7
<b>【住居形態別】</b>								
持家（一戸建）	90	26.7	30.0	12.2	12.2	1.1	10.0	7.8
持家（マンション）	272	26.1	27.9	19.5	16.9	0.4	5.1	4.0
借家（一戸建）	7	14.3	57.1	28.6	-	-	-	-
民間の賃貸マンション・アパート	182	26.9	36.8	17.6	9.9	0.5	6.6	1.6
都営住宅・区営住宅・区立住宅	37	43.2	21.6	18.9	10.8	-	5.4	-
UR（旧公団）・公社の賃貸住宅	15	13.3	33.3	20.0	26.7	-	6.7	-
社宅・公務員宿舎	12	8.3	41.7	25.0	8.3	-	-	16.7
寮・寄宿舎・住み込み・間借り	15	26.7	20.0	26.7	20.0	6.7	-	-
その他	9	22.2	22.2	11.1	22.2	-	22.2	-
<b>【居住期間別（問1）】</b>								
3年未満	110	25.5	39.1	15.5	11.8	0.9	5.5	1.8
3～5年未満	62	24.2	32.3	21.0	14.5	-	6.5	1.6
5～10年未満	122	32.8	28.7	22.1	14.8	-	0.8	0.8
10～20年未満	125	24.0	27.2	17.6	16.0	-	10.4	4.8
引っ越してきてから20年以上	155	24.5	27.7	18.1	14.2	0.6	7.7	7.1
生まれてからずっと港区に住んでいる	74	28.4	35.1	12.2	10.8	2.7	6.8	4.1
<b>【定住意向別（問2）】</b>								
ずっと住み続けていたい	353	26.3	28.3	17.3	15.0	0.6	7.4	5.1
当分は住んでいたい	222	26.1	36.5	17.1	13.5	0.5	4.5	1.8
しばらくは住むつもりだが将来は区外へ	42	31.0	26.2	26.2	7.1	-	4.8	4.8
区外に移りたいが、具体的計画はない	4	50.0	50.0	-	-	-	-	-
近いうちに区外に移る予定である	14	28.6	28.6	21.4	14.3	-	7.1	-
わからない	16	18.8	18.8	25.0	18.8	6.3	12.5	-

<災害に強い街づくり>  
問37 帰宅困難者対策に望むこと

	調査数	一時受入場所の確保	民間事業者へ一時受入場所の提供を依頼する際に、物資等の備蓄を助成する	事業所従業員の徹底的な抑止	帰宅困難者対策を推進している民間事業者への情報伝達ツールの提供	主体的に区に任せず、国・都が区に任せず、主体的に区に任せず、	その他	わからない	無回答
<b>全体</b>	653	61.9	37.2	19.6	13.9	14.1	1.1	6.0	3.4
<b>【性・年代別】</b>									
男性	245	58.4	32.2	21.6	12.7	16.3	0.8	7.3	3.3
20～29歳	20	35.0	40.0	25.0	15.0	25.0	-	5.0	-
30～39歳	39	64.1	35.9	20.5	15.4	12.8	-	5.1	-
40～49歳	64	59.4	29.7	26.6	15.6	15.6	-	7.8	-
50～59歳	26	80.8	19.2	26.9	7.7	11.5	3.8	3.8	3.8
60～69歳	45	57.8	44.4	17.8	13.3	20.0	-	2.2	4.4
70歳以上	51	51.0	25.5	15.7	7.8	15.7	2.0	15.7	9.8
女性	387	64.3	40.6	19.4	15.0	12.4	1.3	4.9	3.1
20～29歳	33	60.6	48.5	9.1	18.2	15.2	-	3.0	-
30～39歳	83	65.1	44.6	25.3	15.7	13.3	1.2	3.6	-
40～49歳	90	73.3	44.4	18.9	15.6	7.8	1.1	2.2	2.2
50～59歳	34	50.0	41.2	20.6	23.5	14.7	-	2.9	-
60～69歳	56	60.7	42.9	25.0	19.6	5.4	3.6	3.6	1.8
70歳以上	91	63.7	28.6	14.3	6.6	18.7	1.1	11.0	9.9
<b>【職業別】</b>									
自営業主・家族従業	90	65.6	37.8	21.1	15.6	14.4	1.1	5.6	3.3
会社員・団体職員・公務員	255	60.4	42.7	20.8	15.3	13.7	0.4	4.7	1.2
アルバイト・パートタイマー	43	65.1	30.2	9.3	18.6	16.3	4.7	2.3	-
家事専業	102	61.8	39.2	21.6	12.7	14.7	1.0	2.9	5.9
学生	8	50.0	50.0	12.5	-	12.5	-	12.5	-
無職	118	61.0	26.3	22.0	8.5	12.7	0.8	11.9	7.6
その他	21	66.7	28.6	14.3	23.8	14.3	4.8	4.8	4.8
<b>【居住地区別】</b>									
芝地区	118	60.2	38.1	19.5	13.6	17.8	1.7	4.2	2.5
麻布地区	144	66.0	35.4	20.1	8.3	13.9	1.4	7.6	2.8
赤坂地区	80	55.0	28.8	20.0	13.8	18.8	1.3	8.8	6.3
高輪地区	158	60.8	45.6	15.2	14.6	13.9	-	6.3	3.8
芝浦港南地区	142	65.5	34.5	23.9	17.6	8.5	0.7	4.2	2.1
<b>【住居形態別】</b>									
持家(一戸建)	90	60.0	27.8	15.6	11.1	17.8	3.3	7.8	8.9
持家(マンション)	272	64.0	35.7	21.7	14.3	14.3	0.7	4.4	4.0
借家(一戸建)	7	57.1	42.9	28.6	42.9	-	-	-	-
民間の賃貸マンション・アパート	182	65.4	42.3	18.1	11.5	13.7	0.5	6.6	1.1
都営住宅・区営住宅・区立住宅	37	51.4	37.8	24.3	18.9	10.8	-	8.1	2.7
UR(旧公団)・公社の賃貸住宅	15	66.7	26.7	33.3	13.3	13.3	6.7	-	-
社宅・公務員宿舎	12	58.3	25.0	25.0	16.7	-	-	8.3	-
寮・寄宿舎・住み込み・間借り	15	40.0	66.7	13.3	26.7	13.3	-	-	-
その他	9	33.3	55.6	11.1	11.1	11.1	-	22.2	-
<b>【居住期間別(問1)】</b>									
3年未満	110	60.9	46.4	18.2	17.3	9.1	-	4.5	-
3～5年未満	62	56.5	38.7	11.3	16.1	9.7	1.6	11.3	3.2
5～10年未満	122	69.7	37.7	27.9	11.5	12.3	-	1.6	0.8
10～20年未満	125	61.6	36.0	18.4	17.6	12.8	-	5.6	2.4
引っ越してきてから20年以上	155	61.9	33.5	18.1	10.3	18.7	2.6	6.5	8.4
生まれてからずっと港区に住んでいる	74	56.8	31.1	20.3	13.5	18.9	2.7	9.5	4.1
<b>【定住意向別(問2)】</b>									
ずっと住み続けていたい	353	61.2	32.9	19.8	13.0	14.7	1.4	5.9	5.1
当分は住んでいたい	222	64.9	41.9	21.6	15.8	11.7	0.9	5.0	0.9
しばらくは住むつもりだが将来は区外へ	42	57.1	40.5	14.3	16.7	9.5	-	7.1	4.8
区外に移りたいが、具体的計画はない	4	75.0	75.0	-	-	-	-	-	-
近いうちに区外に移る予定である	14	50.0	64.3	7.1	7.1	35.7	-	7.1	-
わからない	16	62.5	25.0	18.8	12.5	25.0	-	12.5	-

<災害に強い街づくり>

問38 帰宅困難者となった場合にする事

	調査数	自分自身の安全の確保	家族・知人への連絡	休息場所(一時受入場)の確保	食料など物資の確保	インターネット等で情報収集	公共機関に出向き情報収集	その他	わからない	無回答
<b>全体</b>	653	53.1	68.1	24.3	13.0	13.0	2.8	-	1.2	2.3
<b>【性・年代別】</b>										
男性	245	49.4	65.7	22.4	16.3	16.3	3.3	-	2.0	2.0
20～29歳	20	40.0	55.0	20.0	30.0	35.0	5.0	-	-	-
30～39歳	39	46.2	69.2	20.5	7.7	25.6	2.6	-	2.6	-
40～49歳	64	46.9	70.3	23.4	10.9	21.9	1.6	-	-	-
50～59歳	26	53.8	53.8	3.8	26.9	23.1	7.7	-	3.8	3.8
60～69歳	45	55.6	73.3	24.4	24.4	2.2	2.2	-	-	2.2
70歳以上	51	51.0	60.8	31.4	11.8	3.9	3.9	-	5.9	5.9
女性	387	56.3	70.3	25.8	11.1	11.4	2.6	-	0.5	1.8
20～29歳	33	45.5	78.8	30.3	6.1	27.3	-	-	-	-
30～39歳	83	41.0	81.9	26.5	14.5	16.9	1.2	-	-	1.2
40～49歳	90	45.6	71.1	30.0	11.1	16.7	3.3	-	-	1.1
50～59歳	34	67.6	58.8	17.6	17.6	14.7	-	-	2.9	-
60～69歳	56	66.1	62.5	33.9	7.1	1.8	7.1	-	-	3.6
70歳以上	91	74.7	64.8	17.6	9.9	-	2.2	-	1.1	3.3
<b>【職業別】</b>										
自営業主・家族従業	90	50.0	70.0	28.9	17.8	11.1	3.3	-	-	2.2
会社員・団体職員・公務員	255	48.6	71.8	22.7	11.0	21.6	3.1	-	0.4	0.8
アルバイト・パートタイマー	43	51.2	55.8	32.6	20.9	9.3	-	-	2.3	-
家事専業	102	54.9	77.5	21.6	11.8	8.8	2.9	-	-	2.0
学生	8	75.0	62.5	25.0	12.5	25.0	-	-	-	-
無職	118	62.7	56.8	22.0	12.7	4.2	2.5	-	4.2	6.8
その他	21	61.9	66.7	42.9	4.8	-	4.8	-	-	-
<b>【居住地区別】</b>										
芝地区	118	55.1	65.3	25.4	15.3	11.9	5.1	-	-	0.8
麻布地区	144	51.4	66.7	27.8	14.6	12.5	4.2	-	0.7	2.1
赤坂地区	80	48.8	67.5	17.5	16.3	15.0	1.3	-	2.5	5.0
高輪地区	158	58.9	67.1	22.8	10.1	10.8	2.5	-	1.9	2.5
芝浦港南地区	142	50.7	73.9	25.4	9.2	16.9	0.7	-	1.4	1.4
<b>【住居形態別】</b>										
持家(一戸建)	90	60.0	57.8	24.4	13.3	4.4	2.2	-	3.3	5.6
持家(マンション)	272	54.8	72.4	25.0	10.3	12.5	3.3	-	0.7	2.2
借家(一戸建)	7	85.7	57.1	14.3	28.6	14.3	-	-	-	-
民間の賃貸マンション・アパート	182	45.1	69.2	25.8	14.3	18.7	2.7	-	-	0.5
都営住宅・区営住宅・区立住宅	37	62.2	54.1	27.0	18.9	2.7	2.7	-	2.7	5.4
UR(旧公団)・公社の賃貸住宅	15	46.7	73.3	13.3	13.3	26.7	-	-	-	-
社宅・公務員宿舎	12	41.7	100.0	16.7	8.3	16.7	-	-	-	-
寮・寄宿舎・住み込み・間借り	15	66.7	53.3	26.7	26.7	26.7	-	-	-	-
その他	9	55.6	66.7	11.1	11.1	11.1	11.1	-	11.1	-
<b>【居住期間別(問1)】</b>										
3年未満	110	43.6	71.8	25.5	14.5	20.0	2.7	-	0.9	-
3～5年未満	62	43.5	67.7	27.4	14.5	17.7	1.6	-	1.6	-
5～10年未満	122	45.1	71.3	29.5	13.1	20.5	-	-	-	0.8
10～20年未満	125	53.6	70.4	24.0	11.2	12.8	2.4	-	1.6	3.2
引越してきてから20年以上	155	65.8	65.2	21.3	9.7	5.2	4.5	-	1.3	4.5
生まれてからずっと港区に住んでいる	74	60.8	59.5	20.3	18.9	4.1	5.4	-	2.7	2.7
<b>【定住意向別(問2)】</b>										
ずっと住み続けていたい	353	56.4	67.1	22.4	12.7	10.5	2.8	-	1.4	3.7
当分は住んでいたい	222	49.5	72.5	26.6	13.1	14.4	2.7	-	0.5	-
しばらくは住むつもりだが将来は区外へ	42	40.5	64.3	31.0	16.7	21.4	2.4	-	-	2.4
区外に移りたいが、具体的計画はない	4	50.0	50.0	25.0	-	50.0	25.0	-	-	-
近いうちに区外に移る予定である	14	50.0	71.4	14.3	-	28.6	-	-	7.1	-
わからない	16	75.0	43.8	31.3	18.8	6.3	-	-	6.3	-



<災害に強い街づくり>

問39 災害に備えて企業が行うべき活動

	調 査 数	資 時 受 等 の 備 蓄	帰 宅 入 場 所 者 に 対 供 す る 物	制 の 徹 底	従 業 員 等 の 一 斉 帰 宅 抑	建 耐 物 震 化 の 防 災 対 策	力 近 隣 の 防 災 事 業 者 同 士 が 協 働 す る こ と	周 辺 地 域 の 町 会 ・ 自 治 会 等 と の 連 携	そ の 他	わ か ら な い	無 回 答
<b>全 体</b>	653	70.3	28.2	31.2	18.4	18.5	0.8	4.1	2.9		
<b>【性・年代別】</b>											
男性	245	68.2	29.8	32.2	16.7	16.7	1.6	4.5	2.0		
20～29歳	20	75.0	30.0	35.0	20.0	10.0	-	5.0	-		
30～39歳	39	61.5	23.1	51.3	17.9	17.9	-	2.6	-		
40～49歳	64	68.8	39.1	32.8	10.9	14.1	1.6	3.1	-		
50～59歳	26	57.7	26.9	26.9	23.1	15.4	-	7.7	7.7		
60～69歳	45	75.6	35.6	31.1	17.8	15.6	4.4	-	2.2		
70歳以上	51	68.6	19.6	19.6	17.6	23.5	2.0	9.8	3.9		
女性	387	72.1	28.4	31.3	18.9	19.9	0.3	3.9	2.8		
20～29歳	33	66.7	39.4	48.5	15.2	9.1	-	3.0	-		
30～39歳	83	78.3	30.1	30.1	16.9	24.1	-	2.4	-		
40～49歳	90	76.7	28.9	30.0	23.3	16.7	-	3.3	1.1		
50～59歳	34	76.5	32.4	44.1	8.8	11.8	2.9	5.9	-		
60～69歳	56	71.4	30.4	30.4	16.1	25.0	-	3.6	1.8		
70歳以上	91	62.6	19.8	23.1	23.1	23.1	-	5.5	9.9		
<b>【職業別】</b>											
自営業主・家族従業	90	68.9	34.4	25.6	12.2	27.8	1.1	2.2	4.4		
会社員・団体職員・公務員	255	71.0	28.2	40.4	18.0	16.1	0.4	3.1	1.2		
アルバイト・パートタイマー	43	74.4	32.6	41.9	11.6	11.6	2.3	4.7	-		
家事専業	102	72.5	25.5	30.4	19.6	18.6	-	2.0	3.9		
学生	8	87.5	25.0	25.0	37.5	12.5	-	-	-		
無職	118	64.4	26.3	17.8	19.5	21.2	1.7	10.2	4.2		
その他	21	85.7	28.6	14.3	33.3	9.5	-	-	9.5		
<b>【居住地区別】</b>											
芝地区	118	70.3	24.6	30.5	16.1	27.1	1.7	2.5	2.5		
麻布地区	144	76.4	25.7	31.9	21.5	13.2	1.4	3.5	2.1		
赤坂地区	80	68.8	30.0	30.0	15.0	12.5	-	6.3	7.5		
高輪地区	158	69.0	29.1	27.2	19.0	15.2	-	5.1	3.2		
芝浦港南地区	142	66.2	32.4	35.9	17.6	24.6	0.7	4.2	-		
<b>【住居形態別】</b>											
持家（一戸建）	90	60.0	21.1	26.7	21.1	25.6	1.1	5.6	8.9		
持家（マンション）	272	72.1	31.6	30.9	19.1	16.2	1.1	2.9	3.3		
借家（一戸建）	7	85.7	14.3	28.6	-	28.6	-	-	-		
民間の賃貸マンション・アパート	182	77.5	28.6	33.5	14.8	17.0	-	3.8	-		
都営住宅・区営住宅・区立住宅	37	70.3	27.0	29.7	24.3	24.3	2.7	2.7	-		
UR（旧公団）・公社の賃貸住宅	15	40.0	40.0	46.7	6.7	13.3	-	13.3	-		
社宅・公務員宿舎	12	50.0	41.7	41.7	25.0	8.3	-	-	8.3		
寮・寄宿舎・住み込み・間借り	15	73.3	20.0	26.7	33.3	20.0	-	6.7	-		
その他	9	55.6	11.1	33.3	-	33.3	-	22.2	-		
<b>【居住期間別（問1）】</b>											
3年未満	110	69.1	27.3	40.0	20.0	11.8	0.9	3.6	0.9		
3～5年未満	62	71.0	22.6	40.3	19.4	16.1	-	4.8	-		
5～10年未満	122	68.0	36.1	36.1	15.6	21.3	-	2.5	0.8		
10～20年未満	125	75.2	27.2	31.2	14.4	16.0	1.6	5.6	2.4		
引っ越してきてから20年以上	155	70.3	23.9	19.4	23.2	21.9	-	3.9	7.7		
生まれてからずっと港区に住んでいる	74	66.2	32.4	25.7	17.6	24.3	2.7	4.1	2.7		
<b>【定住意向別（問2）】</b>											
ずっと住み続けていたい	353	68.8	27.2	26.1	19.8	20.1	0.8	4.2	4.8		
当分は住んでいたい	222	72.5	31.5	37.8	16.7	18.0	0.5	3.2	0.5		
しばらくは住むつもりだが将来は区外へ	42	78.6	26.2	40.5	11.9	11.9	-	-	2.4		
区外に移りたいが、具体的計画はない	4	100.0	-	-	75.0	-	-	-	-		
近いうちに区外に移る予定である	14	57.1	28.6	42.9	14.3	21.4	-	14.3	-		
わからない	16	56.3	18.8	25.0	18.8	12.5	6.3	12.5	-		

<災害に強い街づくり>

問40 災害に備えて企業が地域のために行うべき活動

	調査数	地域としての住民の提供	周辺の住民のための物資の備蓄	自家発電による余剰電力を地域へ提供	参加する地域防災訓練への参加	休業日の防災対策	その他	わからない	無回答
<b>全体</b>	653	66.2	33.5	31.5	26.2	4.4	0.5	6.0	2.0
<b>【性・年代別】</b>									
男性	245	56.7	39.2	24.9	28.6	5.3	0.8	8.6	2.0
20～29歳	20	45.0	40.0	35.0	30.0	10.0	-	5.0	-
30～39歳	39	46.2	41.0	23.1	30.8	2.6	-	12.8	-
40～49歳	64	57.8	40.6	26.6	25.0	4.7	1.6	9.4	-
50～59歳	26	53.8	30.8	23.1	30.8	11.5	-	11.5	3.8
60～69歳	45	62.2	44.4	24.4	28.9	4.4	-	4.4	4.4
70歳以上	51	64.7	35.3	21.6	29.4	3.9	2.0	7.8	3.9
女性	387	72.6	30.7	35.7	25.1	3.4	0.3	4.4	1.6
20～29歳	33	78.8	36.4	39.4	15.2	6.1	-	3.0	-
30～39歳	83	72.3	30.1	42.2	28.9	-	1.2	2.4	1.2
40～49歳	90	67.8	30.0	42.2	25.6	1.1	-	3.3	1.1
50～59歳	34	73.5	23.5	55.9	14.7	8.8	-	5.9	-
60～69歳	56	73.2	33.9	30.4	32.1	3.6	-	3.6	1.8
70歳以上	91	74.7	30.8	17.6	24.2	5.5	-	7.7	3.3
<b>【職業別】</b>									
自営業主・家族従業員	90	65.6	26.7	32.2	33.3	6.7	-	5.6	2.2
会社員・団体職員・公務員	255	63.9	36.5	34.5	27.8	2.4	0.8	4.7	1.6
アルバイト・パートタイマー	43	65.1	32.6	32.6	16.3	2.3	-	11.6	-
家事専業	102	68.6	32.4	34.3	26.5	4.9	-	2.9	2.0
学生	8	75.0	37.5	62.5	12.5	12.5	-	-	-
無職	118	66.1	33.1	23.7	23.7	4.2	0.8	11.0	3.4
その他	21	85.7	52.4	14.3	14.3	4.8	-	-	4.8
<b>【居住地区別】</b>									
芝地区	118	58.5	33.1	29.7	30.5	5.9	0.8	5.1	1.7
麻布地区	144	73.6	35.4	29.2	24.3	2.8	0.7	4.9	1.4
赤坂地区	80	65.0	32.5	40.0	16.3	5.0	-	7.5	2.5
高輪地区	158	67.7	32.3	32.3	22.8	6.3	-	6.3	3.2
芝浦港南地区	142	64.8	33.1	29.6	34.5	2.8	0.7	7.0	0.7
<b>【住居形態別】</b>									
持家(一戸建)	90	70.0	41.1	16.7	24.4	4.4	1.1	6.7	5.6
持家(マンション)	272	67.3	30.9	35.7	27.6	4.4	0.7	4.0	2.6
借家(一戸建)	7	71.4	42.9	14.3	28.6	-	-	-	-
民間の賃貸マンション・アパート	182	64.8	34.1	35.2	24.7	3.3	-	8.2	-
都営住宅・区営住宅・区立住宅	37	73.0	37.8	21.6	27.0	-	-	8.1	-
UR(旧公団)・公社の賃貸住宅	15	60.0	33.3	26.7	20.0	13.3	-	6.7	-
社宅・公務員宿舎	12	66.7	33.3	33.3	8.3	8.3	-	-	8.3
寮・寄宿舎・住み込み・間借り	15	40.0	33.3	40.0	33.3	6.7	-	6.7	-
その他	9	55.6	33.3	33.3	44.4	-	-	11.1	-
<b>【居住期間別(問1)】</b>									
3年未満	110	60.9	40.0	38.2	23.6	2.7	-	2.7	-
3～5年未満	62	56.5	27.4	35.5	29.0	1.6	-	12.9	1.6
5～10年未満	122	67.2	34.4	36.1	25.4	4.9	0.8	4.1	1.6
10～20年未満	125	68.0	28.8	37.6	22.4	4.8	0.8	5.6	2.4
引っ越してきてから20年以上	155	69.0	33.5	20.0	28.4	6.5	-	7.1	3.2
生まれてからずっと港区に住んでいる	74	71.6	36.5	24.3	29.7	4.1	1.4	5.4	2.7
<b>【定住意向別(問2)】</b>									
ずっと住み続けていたい	353	69.1	33.1	29.7	26.3	4.8	0.6	4.8	2.8
当分は住んでいたい	222	64.4	36.9	33.3	25.7	4.1	-	5.4	0.5
しばらくは住むつもりだが将来は区外へ	42	59.5	26.2	33.3	31.0	7.1	-	7.1	4.8
区外に移りたいが、具体的計画はない	4	75.0	25.0	-	50.0	-	-	25.0	-
近いうちに区外に移る予定である	14	57.1	28.6	57.1	21.4	-	7.1	7.1	-
わからない	16	56.3	18.8	25.0	18.8	-	-	25.0	-

<災害に強い街づくり>

問41 災害発生時に有効な情報収集手段

	調査数	防災行政無線	登録型メール配信サービス	エリアメール	テレビ(地上波)	テレビ(ケーブルテレビ)	ラジオ	公式ホームページ(港区)	インターネット等(SNS)	インターネット	インターネット	区設掲示板への貼紙	青色パトロールカーによる広報	無回答
<b>全体</b>	653	36.9	24.0	25.6	50.8	11.9	50.4	31.4	22.1	6.7	8.7	25.7	2.3	
<b>【性・年代別】</b>														
男性	245	34.3	20.4	21.6	49.8	11.4	48.2	34.7	23.3	7.8	9.0	22.0	1.6	
20～29歳	20	35.0	20.0	30.0	45.0	10.0	50.0	25.0	55.0	15.0	5.0	15.0	-	
30～39歳	39	35.9	25.6	20.5	43.6	12.8	41.0	41.0	33.3	12.8	5.1	23.1	-	
40～49歳	64	29.7	21.9	29.7	35.9	12.5	35.9	42.2	31.3	9.4	4.7	21.9	-	
50～59歳	26	19.2	15.4	30.8	53.8	15.4	34.6	42.3	15.4	3.8	15.4	11.5	3.8	
60～69歳	45	33.3	35.6	20.0	55.6	8.9	60.0	33.3	20.0	2.2	6.7	26.7	2.2	
70歳以上	51	47.1	3.9	5.9	66.7	9.8	64.7	21.6	-	5.9	17.6	25.5	3.9	
女性	387	38.8	26.9	28.7	51.7	12.1	51.7	29.5	21.2	6.2	8.5	28.7	1.8	
20～29歳	33	33.3	27.3	27.3	54.5	6.1	45.5	24.2	33.3	12.1	6.1	24.2	-	
30～39歳	83	34.9	43.4	43.4	50.6	7.2	45.8	41.0	45.8	6.0	6.0	27.7	-	
40～49歳	90	34.4	26.7	42.2	40.0	5.6	42.2	35.6	20.0	4.4	8.9	33.3	1.1	
50～59歳	34	52.9	26.5	32.4	64.7	14.7	50.0	50.0	23.5	5.9	5.9	29.4	-	
60～69歳	56	37.5	23.2	14.3	50.0	14.3	64.3	19.6	7.1	7.1	10.7	35.7	1.8	
70歳以上	91	44.0	14.3	9.9	59.3	23.1	61.5	13.2	3.3	5.5	11.0	22.0	5.5	
<b>【職業別】</b>														
自営業主・家族従業	90	43.3	14.4	22.2	53.3	7.8	44.4	25.6	15.6	3.3	8.9	31.1	3.3	
会社員・団体職員・公務員	255	32.5	31.0	33.3	45.1	10.2	41.6	43.1	32.5	8.2	6.3	22.7	0.4	
アルバイト・パートタイマー	43	41.9	30.2	23.3	48.8	9.3	48.8	20.9	20.9	4.7	9.3	30.2	-	
家事専業	102	43.1	32.4	27.5	54.9	10.8	62.7	37.3	21.6	10.8	8.8	28.4	2.0	
学生	8	50.0	12.5	12.5	50.0	25.0	37.5	25.0	37.5	-	-	25.0	-	
無職	118	31.4	9.3	13.6	59.3	18.6	63.6	13.6	5.1	4.2	11.0	23.7	5.1	
その他	21	47.6	19.0	19.0	47.6	14.3	52.4	19.0	19.0	4.8	23.8	33.3	4.8	
<b>【居住地区別】</b>														
芝地区	118	30.5	24.6	28.0	47.5	10.2	51.7	28.0	24.6	5.9	10.2	25.4	2.5	
麻布地区	144	35.4	20.1	28.5	54.9	16.0	56.3	31.9	21.5	6.9	6.3	27.8	2.1	
赤坂地区	80	40.0	21.3	18.8	53.8	12.5	47.5	21.3	22.5	7.5	12.5	28.8	5.0	
高輪地区	158	41.1	23.4	21.5	51.3	12.7	48.7	31.6	19.0	7.0	8.9	25.3	2.5	
芝浦港南地区	142	37.3	29.6	29.6	48.6	7.7	47.2	38.7	23.9	6.3	8.5	24.6	-	
<b>【住居形態別】</b>														
持家(一戸建)	90	48.9	20.0	17.8	53.3	17.8	62.2	26.7	10.0	3.3	12.2	32.2	5.6	
持家(マンション)	272	33.1	24.6	25.7	57.4	10.7	52.2	33.1	20.6	6.3	7.4	21.7	2.2	
借家(一戸建)	7	28.6	14.3	28.6	14.3	14.3	42.9	42.9	28.6	-	-	28.6	-	
民間の賃貸マンション・アパート	182	31.3	25.3	31.3	43.4	8.2	36.8	34.6	29.7	7.7	6.6	27.5	0.5	
都営住宅・区営住宅・区立住宅	37	45.9	18.9	10.8	37.8	13.5	73.0	16.2	10.8	10.8	16.2	35.1	-	
UR(旧公団)・公社の賃貸住宅	15	40.0	13.3	26.7	46.7	20.0	33.3	26.7	26.7	-	13.3	20.0	-	
社宅・公務員宿舎	12	41.7	41.7	33.3	66.7	16.7	50.0	33.3	25.0	16.7	8.3	8.3	8.3	
寮・寄宿舎・住み込み・間借り	15	60.0	40.0	26.7	40.0	13.3	66.7	26.7	53.3	20.0	20.0	33.3	-	
その他	9	55.6	22.2	33.3	66.7	22.2	66.7	44.4	11.1	-	11.1	33.3	-	
<b>【居住期間別(問1)】</b>														
3年未満	110	30.9	24.5	32.7	42.7	9.1	42.7	39.1	38.2	7.3	9.1	30.0	-	
3～5年未満	62	27.4	30.6	27.4	54.8	6.5	41.9	30.6	35.5	9.7	3.2	27.4	-	
5～10年未満	122	32.0	27.0	36.1	48.4	8.2	41.0	42.6	24.6	7.4	6.6	25.4	0.8	
10～20年未満	125	35.2	28.0	24.0	48.0	11.2	45.6	33.6	24.8	7.2	8.8	24.0	2.4	
引越してきてから20年以上	155	49.7	18.7	14.2	55.5	18.1	62.6	19.4	5.8	5.2	12.9	24.5	4.5	
生まれてからずっと港区に住んでいる	74	36.5	18.9	23.0	58.1	16.2	66.2	24.3	12.2	5.4	6.8	24.3	4.1	
<b>【定住意向別(問2)】</b>														
ずっと住み続けていたい	353	38.0	23.8	21.8	53.5	13.3	52.4	28.6	17.3	4.5	9.3	25.2	3.7	
当分は住んでいたい	222	33.3	23.4	30.2	49.5	9.9	47.7	35.1	25.2	8.6	7.7	25.2	-	
しばらくは住むつもりだが将来は区外へ	42	38.1	28.6	28.6	38.1	9.5	50.0	33.3	38.1	11.9	4.8	23.8	2.4	
区外に移りたいが、具体的計画はない	4	50.0	25.0	-	25.0	-	25.0	25.0	50.0	25.0	-	25.0	-	
近いうちに区外に移る予定である	14	42.9	14.3	42.9	50.0	7.1	50.0	28.6	35.7	14.3	14.3	21.4	-	
わからない	16	50.0	37.5	31.3	56.3	25.0	50.0	43.8	18.8	6.3	18.8	56.3	-	

<災害に強い街づくり>

問42 災害時に区から配信してほしい情報

	調査数	災害に関する情報（震度、震源地等）	区内の被害状況	避難の方法等に関する情報	二次災害に関する情報（火災延焼等）	区有施設利用者に関する情報	避難所の開設状況に関する情報	安否が確認された被災者の情報	行政の災害対応情報	道路交通情報及び交通機関情報
<b>全体</b>	653	43.2	25.4	29.7	22.1	2.0	23.4	10.6	2.8	14.1
<b>【性・年代別】</b>										
男性	245	42.9	24.9	27.3	20.0	4.1	22.9	11.4	4.1	14.3
20～29歳	20	30.0	15.0	20.0	35.0	5.0	15.0	15.0	5.0	10.0
30～39歳	39	51.3	20.5	25.6	23.1	2.6	30.8	20.5	5.1	15.4
40～49歳	64	32.8	34.4	31.3	18.8	3.1	21.9	12.5	3.1	18.8
50～59歳	26	46.2	26.9	15.4	11.5	3.8	19.2	7.7	3.8	7.7
60～69歳	45	53.3	31.1	26.7	22.2	4.4	13.3	8.9	2.2	17.8
70歳以上	51	43.1	13.7	33.3	15.7	5.9	31.4	5.9	5.9	9.8
女性	387	43.9	25.8	30.7	24.3	0.8	23.5	9.8	2.1	14.7
20～29歳	33	48.5	30.3	30.3	36.4	-	21.2	18.2	-	15.2
30～39歳	83	37.3	21.7	28.9	21.7	-	25.3	14.5	-	18.1
40～49歳	90	38.9	25.6	25.6	26.7	1.1	26.7	6.7	2.2	17.8
50～59歳	34	35.3	23.5	23.5	23.5	2.9	26.5	8.8	8.8	8.8
60～69歳	56	50.0	21.4	39.3	19.6	-	30.4	7.1	-	16.1
70歳以上	91	52.7	31.9	35.2	23.1	1.1	14.3	7.7	3.3	9.9
<b>【職業別】</b>										
自営業主・家族従業	90	47.8	22.2	25.6	22.2	4.4	28.9	11.1	4.4	13.3
会社員・団体職員・公務員	255	40.0	29.4	27.5	22.0	1.6	21.2	14.5	2.4	15.7
アルバイト・パートタイマー	43	39.5	25.6	25.6	20.9	-	20.9	7.0	4.7	18.6
家事専業	102	49.0	20.6	31.4	27.5	2.0	22.5	4.9	2.0	18.6
学生	8	12.5	37.5	50.0	25.0	-	37.5	-	12.5	12.5
無職	118	44.9	21.2	31.4	16.9	0.8	26.3	8.5	2.5	10.2
その他	21	52.4	38.1	47.6	33.3	9.5	9.5	4.8	-	-
<b>【居住地区別】</b>										
芝地区	118	40.7	28.0	28.0	22.0	0.8	20.3	9.3	4.2	10.2
麻布地区	144	48.6	26.4	29.2	28.5	1.4	21.5	11.8	3.5	10.4
赤坂地区	80	40.0	25.0	27.5	17.5	1.3	20.0	8.8	3.8	15.0
高輪地区	158	41.1	22.8	32.3	20.9	1.3	29.7	10.1	0.6	12.0
芝浦港南地区	142	44.4	27.5	29.6	19.7	3.5	23.2	9.9	2.8	23.2
<b>【住居形態別】</b>										
持家（一戸建）	90	41.1	22.2	36.7	23.3	1.1	20.0	7.8	3.3	7.8
持家（マンション）	272	43.4	30.1	30.9	22.8	2.6	22.4	11.4	2.6	16.2
借家（一戸建）	7	14.3	28.6	42.9	-	-	28.6	14.3	14.3	14.3
民間の賃貸マンション・アパート	182	46.7	19.8	26.9	23.6	1.1	28.0	8.2	2.7	11.0
都営住宅・区営住宅・区立住宅	37	37.8	35.1	18.9	21.6	-	21.6	10.8	-	24.3
UR（旧公団）・公社の賃貸住宅	15	40.0	33.3	13.3	13.3	-	20.0	13.3	6.7	13.3
社宅・公務員宿舎	12	50.0	8.3	41.7	16.7	-	-	16.7	-	41.7
寮・寄宿舎・住み込み・間借り	15	46.7	13.3	20.0	20.0	6.7	26.7	13.3	-	20.0
その他	9	44.4	33.3	22.2	22.2	22.2	22.2	22.2	11.1	11.1
<b>【居住期間別（問1）】</b>										
3年未満	110	45.5	20.0	30.9	31.8	1.8	21.8	11.8	2.7	9.1
3～5年未満	62	38.7	19.4	24.2	17.7	1.6	30.6	17.7	-	21.0
5～10年未満	122	41.0	29.5	26.2	19.7	2.5	22.1	9.8	2.5	23.0
10～20年未満	125	34.4	32.0	23.2	17.6	0.8	28.8	12.8	3.2	16.0
引っ越してきてから20年以上	155	52.9	24.5	34.8	26.5	2.6	20.0	8.4	4.5	7.7
生まれてからずっと港区に住んでいる	74	40.5	24.3	36.5	14.9	2.7	20.3	4.1	1.4	12.2
<b>【定住意向別（問2）】</b>										
ずっと住み続けていたい	353	43.1	25.5	31.2	20.4	1.7	22.4	8.5	2.5	12.5
当分は住んでいたい	222	43.7	28.4	27.0	24.3	2.3	23.4	13.1	4.1	18.5
しばらくは住むつもりだが将来は区外へ	42	45.2	14.3	26.2	19.0	2.4	23.8	4.8	-	7.1
区外に移りたいが、具体的計画はない	4	25.0	25.0	-	75.0	-	50.0	25.0	-	-
近いうちに区外に移る予定である	14	35.7	21.4	28.6	21.4	-	42.9	21.4	-	14.3
わからない	16	37.5	18.8	50.0	25.0	6.3	25.0	18.8	-	12.5

<災害に強い街づくり>

問42 災害時に区から配信してほしい情報

	水や食料の配給場所に 関する情報	ライフライン復旧情報	医療に関する情報	生活関連情報	教育関連情報	行政施策情報	相談窓口情報	ボランティア情報	無回答
<b>全体</b>	59.0	27.3	11.6	3.2	-	0.5	1.8	0.8	2.3
<b>【性・年代別】</b>									
男性	53.5	28.2	11.4	2.9	-	0.4	2.0	0.4	3.3
20～29歳	60.0	45.0	10.0	-	-	-	-	-	-
30～39歳	38.5	33.3	12.8	2.6	-	-	2.6	-	-
40～49歳	59.4	32.8	6.3	-	-	1.6	1.6	1.6	-
50～59歳	61.5	23.1	19.2	3.8	-	-	3.8	-	3.8
60～69歳	53.3	24.4	8.9	4.4	-	-	-	-	4.4
70歳以上	51.0	17.6	15.7	5.9	-	-	3.9	-	9.8
女性	62.5	27.9	11.4	3.6	-	0.5	1.6	0.8	1.0
20～29歳	63.6	18.2	12.1	-	-	-	-	-	-
30～39歳	74.7	32.5	13.3	2.4	-	1.2	2.4	-	-
40～49歳	56.7	36.7	7.8	4.4	-	-	-	2.2	1.1
50～59歳	79.4	32.4	5.9	2.9	-	-	-	-	-
60～69歳	55.4	25.0	17.9	1.8	-	-	3.6	1.8	1.8
70歳以上	54.9	18.7	11.0	6.6	-	1.1	2.2	-	2.2
<b>【職業別】</b>									
自営業主・家族従業	54.4	26.7	12.2	2.2	-	-	-	-	2.2
会社員・団体職員・公務員	58.4	36.1	9.0	0.8	-	0.4	1.2	-	1.6
アルバイト・パートタイマー	69.8	30.2	11.6	2.3	-	-	4.7	2.3	-
家事専業	62.7	26.5	10.8	3.9	-	1.0	-	1.0	2.0
学生	75.0	12.5	-	-	-	-	-	-	-
無職	56.8	14.4	17.8	9.3	-	0.8	4.2	-	5.1
その他	47.6	14.3	9.5	4.8	-	-	4.8	9.5	-
<b>【居住地区別】</b>									
芝地区	63.6	24.6	15.3	4.2	-	0.8	0.8	-	0.8
麻布地区	55.6	22.2	12.5	2.1	-	-	0.7	2.1	2.1
赤坂地区	58.8	27.5	15.0	2.5	-	-	5.0	-	5.0
高輪地区	58.9	31.6	8.9	2.5	-	0.6	3.2	0.6	3.8
芝浦港南地区	57.7	30.3	9.9	4.9	-	0.7	0.7	0.7	-
<b>【住居形態別】</b>									
持家（一戸建）	62.2	20.0	8.9	3.3	-	-	2.2	-	7.8
持家（マンション）	50.7	30.9	9.9	3.3	-	1.1	1.1	-	2.2
借家（一戸建）	85.7	14.3	28.6	-	-	-	-	-	-
民間の賃貸マンション・アパート	62.1	29.7	14.8	3.3	-	-	2.7	2.2	-
都営住宅・区営住宅・区立住宅	73.0	21.6	18.9	8.1	-	-	2.7	-	-
UR（旧公団）・公社の賃貸住宅	66.7	13.3	6.7	-	-	-	-	-	6.7
社宅・公務員宿舎	66.7	25.0	8.3	-	-	-	-	-	-
寮・寄宿舎・住み込み・間借り	80.0	40.0	-	-	-	-	-	-	-
その他	66.7	11.1	-	-	-	-	-	-	-
<b>【居住期間別（問1）】</b>									
3年未満	62.7	30.9	15.5	0.9	-	-	2.7	-	-
3～5年未満	64.5	27.4	6.5	8.1	-	-	-	3.2	-
5～10年未満	58.2	36.1	9.0	2.5	-	1.6	0.8	2.5	0.8
10～20年未満	53.6	32.8	11.2	4.0	-	0.8	4.8	-	4.0
引っ越してきてから20年以上	55.5	16.8	12.3	3.2	-	-	1.3	-	3.2
生まれてからずっと港区に住んでいる	64.9	20.3	13.5	2.7	-	-	-	-	5.4
<b>【定住意向別（問2）】</b>									
ずっと住み続けていたい	59.2	25.8	11.6	3.7	-	0.3	1.4	0.8	4.0
当分は住んでいたい	57.7	27.5	11.3	3.2	-	0.5	2.3	0.5	-
しばらくは住むつもりだが将来は区外へ	69.0	38.1	14.3	2.4	-	2.4	2.4	-	2.4
区外に移りたいが、具体的計画はない	25.0	25.0	50.0	-	-	-	-	-	-
近いうちに区外に移る予定である	64.3	42.9	-	-	-	-	7.1	-	-
わからない	50.0	18.8	12.5	-	-	-	-	6.3	-

<生活安全>

問43 普段の生活の中での不安

	調査数	路上や空き地にゴミが散乱している	公園のトイレ等に落書きがされている	自転車のバイクが放置されている	若者が集団でたむろしている	見知らぬ人に声をかけられる	違法に貼られたビラ・広告が多い	客引きが多発している	暴力団事務所が近くに	薄地の住民の連帯感が
<b>全体</b>	653	24.5	10.1	22.4	13.6	6.1	10.7	9.3	5.2	25.7
<b>【性・年代別】</b>										
男性	245	29.4	10.6	20.8	15.9	4.1	11.8	11.8	4.9	26.9
20～29歳	20	30.0	5.0	10.0	20.0	5.0	15.0	15.0	10.0	30.0
30～39歳	39	28.2	17.9	20.5	12.8	5.1	15.4	10.3	5.1	35.9
40～49歳	64	32.8	12.5	12.5	15.6	6.3	12.5	12.5	4.7	20.3
50～59歳	26	26.9	11.5	7.7	30.8	3.8	11.5	15.4	3.8	15.4
60～69歳	45	35.6	13.3	40.0	13.3	2.2	8.9	6.7	4.4	31.1
70歳以上	51	21.6	2.0	25.5	11.8	2.0	9.8	13.7	3.9	29.4
女性	387	22.2	9.6	24.3	12.1	7.8	9.8	8.0	5.4	25.6
20～29歳	33	18.2	9.1	6.1	3.0	21.2	9.1	9.1	3.0	27.3
30～39歳	83	19.3	10.8	21.7	12.0	8.4	10.8	10.8	7.2	24.1
40～49歳	90	23.3	13.3	20.0	14.4	6.7	8.9	11.1	6.7	16.7
50～59歳	34	26.5	5.9	23.5	14.7	2.9	5.9	2.9	5.9	38.2
60～69歳	56	28.6	7.1	26.8	17.9	3.6	14.3	7.1	3.6	26.8
70歳以上	91	19.8	7.7	36.3	8.8	7.7	8.8	4.4	4.4	29.7
<b>【職業別】</b>										
自営業主・家族従業	90	28.9	8.9	21.1	14.4	2.2	7.8	7.8	5.6	25.6
会社員・団体職員・公務員	255	28.6	14.1	17.6	14.1	8.6	11.8	10.2	6.3	25.1
アルバイト・パートタイマー	43	20.9	4.7	32.6	16.3	11.6	16.3	14.0	2.3	25.6
家事専業	102	15.7	5.9	26.5	13.7	2.9	6.9	7.8	5.9	32.4
学生	8	25.0	12.5	12.5	12.5	12.5	12.5	12.5	-	25.0
無職	118	21.2	5.9	30.5	10.2	5.9	11.0	8.5	5.1	22.0
その他	21	23.8	14.3	9.5	19.0	-	9.5	14.3	-	23.8
<b>【居住地区別】</b>										
芝地区	118	22.9	9.3	22.9	11.0	8.5	5.9	13.6	2.5	22.0
麻布地区	144	29.2	9.7	28.5	16.0	6.9	11.8	11.8	5.6	30.6
赤坂地区	80	28.8	15.0	20.0	18.8	10.0	12.5	8.8	10.0	23.8
高輪地区	158	25.9	10.8	17.1	12.0	1.9	13.3	2.5	3.8	25.9
芝浦港南地区	142	19.0	8.5	21.8	12.7	5.6	10.6	12.0	6.3	23.9
<b>【住居形態別】</b>										
持家(一戸建)	90	25.6	4.4	31.1	21.1	4.4	11.1	3.3	7.8	27.8
持家(マンション)	272	25.0	12.9	28.3	12.5	5.5	9.9	9.6	4.4	25.7
借家(一戸建)	7	14.3	-	14.3	-	-	-	14.3	28.6	14.3
民間の賃貸マンション・アパート	182	27.5	11.5	13.2	13.7	8.8	11.0	11.5	5.5	26.4
都営住宅・区営住宅・区立住宅	37	18.9	8.1	24.3	10.8	10.8	8.1	8.1	5.4	32.4
UR(旧公団)・公社の賃貸住宅	15	26.7	-	20.0	13.3	-	20.0	13.3	-	13.3
社宅・公務員宿舎	12	8.3	8.3	16.7	16.7	-	8.3	25.0	-	16.7
寮・寄宿舎・住み込み・間借り	15	13.3	-	-	6.7	6.7	13.3	6.7	-	20.0
その他	9	22.2	11.1	11.1	-	-	11.1	11.1	11.1	22.2
<b>【居住期間別(問1)】</b>										
3年未満	110	20.0	9.1	7.3	8.2	6.4	7.3	9.1	2.7	23.6
3～5年未満	62	22.6	16.1	14.5	9.7	9.7	9.7	9.7	8.1	19.4
5～10年未満	122	21.3	9.8	22.1	18.0	5.7	13.1	12.3	3.3	29.5
10～20年未満	125	26.4	7.2	18.4	12.0	5.6	9.6	6.4	7.2	27.2
引っ越してきてから20年以上	155	27.1	9.7	30.3	14.2	4.5	11.6	9.7	4.5	31.0
生まれてからずっと港区に住んでいる	74	27.0	10.8	40.5	17.6	8.1	12.2	8.1	6.8	16.2
<b>【定住意向別(問2)】</b>										
ずっと住み続けていたい	353	24.1	9.9	25.8	14.4	6.8	11.3	9.3	6.2	26.1
当分は住んでいたい	222	23.9	9.5	19.4	14.4	3.6	10.4	9.5	3.6	22.1
しばらくは住むつもりだが将来は区外へ	42	23.8	11.9	16.7	7.1	11.9	9.5	7.1	2.4	33.3
区外に移りたいが、具体的計画はない	4	25.0	25.0	-	-	-	-	-	-	50.0
近いうちに区外に移る予定である	14	64.3	21.4	21.4	14.3	14.3	14.3	21.4	7.1	35.7
わからない	16	12.5	6.3	12.5	6.3	6.3	6.3	6.3	12.5	37.5

<生活安全>

問43 普段の生活の中での不安

	ど 近 な 所 付 き 合 い が ほ と ん	そ の 他	特 に な い	無 回 答
<b>全 体</b>	24.8	7.2	24.7	5.4
<b>【性・年代別】</b>				
男性	22.9	6.1	22.0	6.9
20～29歳	35.0	10.0	15.0	-
30～39歳	17.9	2.6	23.1	-
40～49歳	31.3	10.9	23.4	4.7
50～59歳	11.5	11.5	26.9	11.5
60～69歳	17.8	-	22.2	6.7
70歳以上	21.6	3.9	19.6	15.7
女性	27.1	8.3	25.8	3.9
20～29歳	33.3	12.1	42.4	3.0
30～39歳	30.1	9.6	28.9	2.4
40～49歳	24.4	8.9	23.3	1.1
50～59歳	26.5	8.8	35.3	-
60～69歳	33.9	7.1	19.6	5.4
70歳以上	20.9	5.5	19.8	8.8
<b>【職業別】</b>				
自営業主・家族従業	30.0	10.0	20.0	5.6
会社員・団体職員・公務員	28.2	6.7	24.3	4.3
アルバイト・パートタイマー	23.3	2.3	37.2	2.3
家事専業	24.5	7.8	22.5	2.9
学生	12.5	25.0	25.0	-
無職	20.3	6.8	24.6	11.0
その他	14.3	9.5	28.6	4.8
<b>【居住地区別】</b>				
芝地区	28.8	7.6	28.0	3.4
麻布地区	24.3	10.4	16.0	5.6
赤坂地区	22.5	7.5	21.3	8.8
高輪地区	21.5	5.1	27.2	5.7
芝浦港南地区	26.8	6.3	30.3	3.5
<b>【住居形態別】</b>				
持家(一戸建)	13.3	14.4	17.8	7.8
持家(マンション)	26.8	6.6	20.6	8.1
借家(一戸建)	-	14.3	42.9	-
民間の賃貸マンション・アパート	30.8	7.1	28.6	1.6
都営住宅・区営住宅・区立住宅	21.6	-	27.0	2.7
UR(旧公団)・公社の賃貸住宅	20.0	6.7	40.0	-
社宅・公務員宿舎	8.3	-	41.7	8.3
寮・寄宿舎・住み込み・間借り	33.3	6.7	33.3	-
その他	44.4	-	33.3	-
<b>【居住期間別(問1)】</b>				
3年未満	32.7	10.9	34.5	2.7
3～5年未満	25.8	4.8	33.9	-
5～10年未満	31.1	7.4	23.8	3.3
10～20年未満	24.8	5.6	23.2	5.6
引っ越してきてから20年以上	19.4	6.5	17.4	10.3
生まれてからずっと港区に住んでいる	13.5	8.1	20.3	6.8
<b>【定住意向別(問2)】</b>				
ずっと住み続けていたい	20.7	7.1	20.7	7.9
当分は住んでいたい	28.4	6.3	29.7	2.3
しばらくは住むつもりだが将来は区外へ	33.3	9.5	23.8	4.8
区外に移りたいが、具体的計画はない	25.0	-	50.0	-
近いうちに区外に移る予定である	28.6	14.3	14.3	-
わからない	43.8	12.5	37.5	-

<生活安全>  
問44 学びたい知識

	調 査 数	護 身 術 等 の 不 審 者 対 策	自 宅 等 の 侵 入 犯 罪 対 策	策 ひ つ た く り 被 害 防 止 対 策	策 車 上 ね ら い 被 害 防 止 対 策	難 自 転 車 ・ オ ー ト バ イ 盗 対 策	振 り 込 め 詐 欺 被 害 防 止 対 策	暴 力 団 排 除 対 策	イ ン タ ー ネ ッ ト 犯 罪 被 害 防 止 対 策	薬 物 乱 用 防 止 対 策
<b>全 体</b>	653	22.5	32.3	12.7	4.9	5.2	11.2	6.4	17.0	4.1
<b>【性・年代別】</b>										
男性	245	15.9	31.4	7.8	5.3	7.3	10.6	10.2	15.5	4.5
20～29歳	20	30.0	20.0	5.0	5.0	10.0	10.0	10.0	25.0	-
30～39歳	39	12.8	33.3	7.7	-	7.7	2.6	10.3	15.4	5.1
40～49歳	64	28.1	25.0	12.5	9.4	4.7	12.5	10.9	20.3	7.8
50～59歳	26	11.5	19.2	3.8	3.8	7.7	-	11.5	15.4	-
60～69歳	45	8.9	37.8	6.7	6.7	8.9	17.8	8.9	11.1	2.2
70歳以上	51	5.9	43.1	5.9	3.9	7.8	13.7	9.8	9.8	5.9
女性	387	26.9	33.1	16.0	4.9	3.9	11.4	4.4	17.8	3.6
20～29歳	33	30.3	24.2	15.2	3.0	3.0	9.1	9.1	24.2	12.1
30～39歳	83	43.4	44.6	16.9	8.4	7.2	4.8	2.4	21.7	8.4
40～49歳	90	35.6	30.0	10.0	5.6	2.2	3.3	1.1	17.8	1.1
50～59歳	34	26.5	38.2	23.5	2.9	5.9	8.8	2.9	32.4	2.9
60～69歳	56	17.9	37.5	19.6	1.8	5.4	19.6	7.1	19.6	1.8
70歳以上	91	7.7	24.2	16.5	4.4	1.1	22.0	6.6	5.5	-
<b>【職業別】</b>										
自営業主・家族従業	90	22.2	35.6	10.0	4.4	5.6	8.9	5.6	17.8	4.4
会社員・団体職員・公務員	255	27.1	33.3	13.3	7.5	6.7	7.5	8.2	20.0	4.3
アルバイト・パートタイマー	43	23.3	34.9	18.6	-	2.3	16.3	2.3	18.6	4.7
家事専業	102	24.5	34.3	9.8	3.9	5.9	12.7	4.9	19.6	1.0
学生	8	25.0	12.5	12.5	12.5	-	25.0	-	37.5	12.5
無職	118	11.0	28.8	14.4	3.4	2.5	14.4	6.8	7.6	4.2
その他	21	19.0	19.0	9.5	-	9.5	23.8	9.5	-	4.8
<b>【居住地区別】</b>										
芝地区	118	22.9	29.7	13.6	0.8	4.2	14.4	6.8	19.5	-
麻布地区	144	22.2	35.4	13.9	6.3	6.9	10.4	8.3	17.4	3.5
赤坂地区	80	22.5	32.5	17.5	5.0	6.3	12.5	6.3	17.5	2.5
高輪地区	158	22.2	34.8	11.4	4.4	3.2	10.1	5.1	13.9	6.3
芝浦港南地区	142	23.2	27.5	9.9	7.7	5.6	7.7	5.6	19.0	7.0
<b>【住居形態別】</b>										
持家(一戸建)	90	20.0	48.9	12.2	7.8	3.3	20.0	8.9	12.2	2.2
持家(マンション)	272	19.5	27.6	12.1	6.3	4.4	10.7	7.4	17.3	3.3
借家(一戸建)	7	57.1	28.6	-	-	-	-	-	-	-
民間の賃貸マンション・アパート	182	25.8	32.4	13.7	3.8	7.1	6.0	6.0	18.1	5.5
都営住宅・区営住宅・区立住宅	37	21.6	27.0	21.6	2.7	5.4	24.3	5.4	13.5	5.4
UR(旧公団)・公社の賃貸住宅	15	20.0	13.3	13.3	-	-	-	-	26.7	13.3
社宅・公務員宿舎	12	33.3	41.7	8.3	-	8.3	8.3	-	16.7	-
寮・寄宿舎・住み込み・間借り	15	20.0	33.3	6.7	-	20.0	13.3	6.7	26.7	-
その他	9	33.3	44.4	-	-	-	11.1	-	11.1	-
<b>【居住期間別(問1)】</b>										
3年未満	110	29.1	29.1	10.9	0.9	3.6	9.1	5.5	17.3	3.6
3～5年未満	62	24.2	29.0	11.3	6.5	3.2	3.2	8.1	25.8	8.1
5～10年未満	122	23.8	36.1	11.5	7.4	4.9	8.2	5.7	23.8	4.1
10～20年未満	125	23.2	27.2	12.8	7.2	6.4	7.2	4.8	17.6	4.0
引っ越してきてから20年以上	155	12.9	33.5	14.8	3.2	4.5	19.4	7.1	9.7	2.6
生まれてからずっと港区に住んでいる	74	27.0	39.2	13.5	5.4	8.1	14.9	9.5	12.2	5.4
<b>【定住意向別(問2)】</b>										
ずっと住み続けていたい	353	19.0	30.6	15.6	5.4	4.2	13.3	6.8	15.6	4.2
当分は住んでいたい	222	23.9	32.9	9.0	3.6	5.9	7.2	6.3	17.6	5.4
しばらくは住むつもりだが将来は区外へ	42	31.0	31.0	9.5	4.8	4.8	14.3	7.1	21.4	-
区外に移りたいが、具体的計画はない	4	25.0	-	-	-	-	-	-	-	-
近いうちに区外に移る予定である	14	28.6	71.4	21.4	7.1	-	14.3	-	28.6	-
わからない	16	56.3	43.8	6.3	12.5	18.8	12.5	6.3	25.0	-



<生活安全>

問44 学びたい知識

	所街 に中 つの 防 て 犯 上 の 危 険 箇	そ の 他	特 に な い	無 回 答
<b>全 体</b>	33.1	2.0	27.1	4.3
<b>【性・年代別】</b>				
男性	31.0	1.2	31.4	3.7
20～29歳	25.0	-	40.0	-
30～39歳	41.0	-	28.2	-
40～49歳	29.7	1.6	34.4	-
50～59歳	38.5	-	23.1	11.5
60～69歳	26.7	2.2	37.8	4.4
70歳以上	27.5	2.0	25.5	7.8
女性	34.4	2.6	24.3	4.1
20～29歳	9.1	6.1	33.3	3.0
30～39歳	45.8	1.2	14.5	2.4
40～49歳	40.0	-	22.2	2.2
50～59歳	32.4	5.9	17.6	-
60～69歳	32.1	3.6	26.8	5.4
70歳以上	29.7	3.3	33.0	8.8
<b>【職業別】</b>				
自営業主・家族従業	32.2	2.2	26.7	7.8
会社員・団体職員・公務員	35.7	0.8	25.9	2.7
アルバイト・パートタイマー	32.6	-	30.2	2.3
家事専業	40.2	2.9	23.5	2.9
学生	12.5	-	50.0	-
無職	25.4	4.2	28.8	5.1
その他	23.8	4.8	38.1	4.8
<b>【居住地区別】</b>				
芝地区	33.1	2.5	26.3	2.5
麻布地区	35.4	3.5	23.6	4.2
赤坂地区	31.3	2.5	22.5	8.8
高輪地区	31.6	0.6	29.1	4.4
芝浦港南地区	34.5	1.4	33.1	2.1
<b>【住居形態別】</b>				
持家(一戸建)	28.9	4.4	17.8	7.8
持家(マンション)	34.6	1.5	27.9	5.1
借家(一戸建)	28.6	-	28.6	-
民間の賃貸マンション・アパート	33.5	2.2	25.8	2.2
都営住宅・区営住宅・区立住宅	35.1	-	35.1	2.7
UR(旧公団)・公社の賃貸住宅	20.0	6.7	46.7	-
社宅・公務員宿舎	25.0	-	41.7	-
寮・寄宿舎・住み込み・間借り	53.3	-	26.7	-
その他	22.2	-	33.3	-
<b>【居住期間別(問1)】</b>				
3年未満	31.8	2.7	28.2	0.9
3～5年未満	35.5	-	27.4	3.2
5～10年未満	40.2	0.8	27.0	2.5
10～20年未満	31.2	1.6	29.6	5.6
引っ越してきてから20年以上	31.6	3.2	27.7	7.7
生まれてからずっと港区に住んでいる	28.4	2.7	18.9	4.1
<b>【定住意向別(問2)】</b>				
ずっと住み続けていたい	34.0	2.3	25.5	6.8
当分は住んでいたい	30.6	1.4	32.4	1.4
しばらくは住むつもりだが将来は区外へ	35.7	2.4	19.0	2.4
区外に移りたいが、具体的計画はない	25.0	-	75.0	-
近いうちに区外に移る予定である	28.6	-	14.3	-
わからない	50.0	6.3	6.3	-

<スポーツ>

問45 1年間に行った運動やスポーツ

	調査数	野球	ウォーキング	水泳	筋力トレーニング	自転車・サイクリング	ゴルフ	体操・ラジオ体操	ジョギング	ボウリング
<b>全体</b>	653	1.8	43.6	15.0	21.4	16.1	13.6	20.4	16.8	8.9
<b>【性・年代別】</b>										
男性	245	4.5	37.6	15.5	23.7	20.4	23.7	16.3	22.0	9.8
20～29歳	20	20.0	45.0	15.0	25.0	25.0	15.0	10.0	50.0	25.0
30～39歳	39	2.6	35.9	20.5	30.8	28.2	25.6	17.9	30.8	15.4
40～49歳	64	6.3	35.9	26.6	28.1	31.3	20.3	17.2	26.6	15.6
50～59歳	26	3.8	26.9	7.7	11.5	7.7	23.1	-	23.1	7.7
60～69歳	45	2.2	42.2	11.1	26.7	15.6	35.6	13.3	13.3	2.2
70歳以上	51	-	39.2	5.9	15.7	9.8	19.6	27.5	5.9	-
女性	387	0.3	49.4	15.5	20.9	14.2	8.0	23.8	14.0	8.8
20～29歳	33	-	45.5	27.3	36.4	24.2	15.2	15.2	27.3	18.2
30～39歳	83	1.2	48.2	18.1	15.7	19.3	7.2	15.7	25.3	13.3
40～49歳	90	-	51.1	21.1	16.7	18.9	10.0	15.6	16.7	8.9
50～59歳	34	-	52.9	14.7	23.5	5.9	5.9	23.5	5.9	5.9
60～69歳	56	-	66.1	7.1	30.4	14.3	10.7	33.9	7.1	7.1
70歳以上	91	-	38.5	8.8	17.6	4.4	3.3	36.3	3.3	3.3
<b>【職業別】</b>										
自営業主・家族従業	90	2.2	46.7	11.1	22.2	11.1	14.4	11.1	14.4	10.0
会社員・団体職員・公務員	255	3.5	44.7	19.6	22.7	22.7	19.6	14.9	25.9	11.8
アルバイト・パートタイマー	43	2.3	41.9	9.3	20.9	18.6	4.7	16.3	11.6	9.3
家事専業	102	-	49.0	17.6	16.7	12.7	5.9	31.4	12.7	9.8
学生	8	-	25.0	37.5	37.5	25.0	12.5	12.5	-	25.0
無職	118	-	43.2	5.1	20.3	7.6	11.0	34.7	8.5	0.8
その他	21	-	33.3	33.3	38.1	19.0	19.0	19.0	14.3	9.5
<b>【居住地区別】</b>										
芝地区	118	0.8	46.6	15.3	20.3	14.4	16.9	22.9	13.6	11.0
麻布地区	144	1.4	45.8	16.7	25.7	16.7	11.1	21.5	20.8	4.9
赤坂地区	80	-	36.3	6.3	17.5	16.3	15.0	18.8	10.0	1.3
高輪地区	158	1.9	43.7	17.1	26.6	18.4	15.2	20.3	19.0	10.1
芝浦港南地区	142	3.5	43.7	16.2	14.8	14.1	12.0	16.2	16.2	14.1
<b>【住居形態別】</b>										
持家(一戸建)	90	1.1	37.8	6.7	15.6	7.8	7.8	31.1	6.7	6.7
持家(マンション)	272	1.1	44.5	18.4	24.3	17.3	16.5	21.3	15.4	7.4
借家(一戸建)	7	14.3	71.4	14.3	14.3	-	-	-	28.6	14.3
民間の賃貸マンション・アパート	182	1.6	46.7	18.7	27.5	21.4	14.8	14.3	27.5	11.5
都営住宅・区営住宅・区立住宅	37	5.4	37.8	5.4	10.8	8.1	5.4	24.3	8.1	10.8
UR(旧公団)・公社の賃貸住宅	15	-	53.3	6.7	6.7	13.3	13.3	13.3	-	13.3
社宅・公務員宿舎	12	-	50.0	16.7	8.3	25.0	25.0	16.7	8.3	8.3
寮・寄宿舎・住み込み・間借り	15	13.3	60.0	13.3	13.3	26.7	13.3	33.3	40.0	20.0
その他	9	-	22.2	-	11.1	-	11.1	33.3	-	-
<b>【居住期間別(問1)】</b>										
3年未満	110	2.7	50.0	22.7	24.5	20.9	16.4	15.5	35.5	16.4
3～5年未満	62	-	43.5	19.4	24.2	19.4	17.7	14.5	16.1	6.5
5～10年未満	122	1.6	45.1	20.5	22.1	19.7	13.9	21.3	23.0	13.1
10～20年未満	125	3.2	44.0	16.0	24.8	18.4	14.4	16.0	12.0	9.6
引っ越してきてから20年以上	155	0.6	41.9	7.7	17.4	10.3	11.0	26.5	3.9	2.6
生まれてからずっと港区に住んでいる	74	1.4	35.1	5.4	17.6	8.1	10.8	25.7	16.2	4.1
<b>【定住意向別(問2)】</b>										
ずっと住み続けていたい	353	1.4	43.6	12.2	24.1	14.2	13.0	21.8	13.6	6.2
当分は住んでいたい	222	1.4	45.0	18.5	16.2	15.8	15.3	18.0	19.4	11.7
しばらくは住むつもりだが将来は区外へ	42	2.4	40.5	9.5	21.4	28.6	14.3	19.0	28.6	11.9
区外に移りたいが、具体的計画はない	4	-	25.0	50.0	50.0	50.0	-	25.0	50.0	25.0
近いうちに区外に移る予定である	14	14.3	42.9	35.7	35.7	21.4	21.4	21.4	28.6	14.3
わからない	16	-	43.8	18.8	18.8	12.5	-	18.8	6.3	12.5

<スポーツ>

問45 1年間に行った運動やスポーツ

	ヨガ・太極拳	登山・ハイキング	サッカー	卓球	その他	か運動やスポーツはしな	無回答
<b>全体</b>	12.1	9.8	1.7	1.8	12.6	17.5	4.0
<b>【性・年代別】</b>							
男性	3.3	9.0	2.9	2.0	9.8	20.4	0.8
20～29歳	-	25.0	20.0	5.0	10.0	20.0	-
30～39歳	5.1	7.7	2.6	2.6	7.7	12.8	-
40～49歳	4.7	12.5	1.6	4.7	17.2	12.5	-
50～59歳	-	3.8	-	-	7.7	38.5	3.8
60～69歳	4.4	4.4	-	-	11.1	20.0	-
70歳以上	2.0	5.9	2.0	-	2.0	27.5	2.0
女性	18.1	10.9	1.0	1.8	15.0	16.5	2.1
20～29歳	36.4	21.2	3.0	3.0	27.3	12.1	-
30～39歳	20.5	16.9	1.2	1.2	12.0	15.7	-
40～49歳	27.8	13.3	2.2	2.2	20.0	15.6	-
50～59歳	5.9	2.9	-	5.9	23.5	20.6	-
60～69歳	12.5	7.1	-	-	10.7	10.7	1.8
70歳以上	7.7	4.4	-	1.1	7.7	22.0	7.7
<b>【職業別】</b>							
自営業主・家族従業	5.6	3.3	-	3.3	8.9	13.3	3.3
会社員・団体職員・公務員	14.9	15.3	2.7	1.6	15.3	16.5	0.8
アルバイト・パートタイマー	23.3	11.6	4.7	9.3	9.3	30.2	2.3
家事専業	13.7	6.9	-	1.0	16.7	12.7	2.0
学生	-	12.5	12.5	-	25.0	12.5	-
無職	8.5	5.9	-	-	8.5	25.4	2.5
その他	9.5	9.5	4.8	-	9.5	14.3	4.8
<b>【居住地区別】</b>							
芝地区	11.9	8.5	0.8	1.7	10.2	17.8	2.5
麻布地区	13.2	9.0	2.8	-	6.3	18.8	2.8
赤坂地区	10.0	6.3	1.3	1.3	12.5	18.8	7.5
高輪地区	11.4	13.3	1.9	3.2	19.0	15.2	5.7
芝浦港南地区	13.4	9.9	1.4	2.8	14.8	16.9	2.1
<b>【住居形態別】</b>							
持家(一戸建)	5.6	5.6	1.1	-	7.8	21.1	4.4
持家(マンション)	11.8	10.7	2.2	1.8	13.2	15.8	1.8
借家(一戸建)	42.9	14.3	-	-	42.9	-	-
民間の賃貸マンション・アパート	16.5	10.4	1.6	1.6	15.9	15.9	0.5
都営住宅・区営住宅・区立住宅	10.8	10.8	-	8.1	10.8	32.4	8.1
UR(旧公団)・公社の賃貸住宅	13.3	6.7	-	-	6.7	13.3	-
社宅・公務員宿舎	8.3	8.3	-	-	-	25.0	-
寮・寄宿舎・住み込み・間借り	13.3	20.0	6.7	6.7	13.3	6.7	-
その他	-	11.1	-	-	-	55.6	-
<b>【居住期間別(問1)】</b>							
3年未満	22.7	18.2	1.8	2.7	18.2	11.8	0.9
3～5年未満	24.2	11.3	1.6	-	16.1	14.5	-
5～10年未満	9.0	11.5	2.5	1.6	13.9	16.4	0.8
10～20年未満	8.0	8.0	1.6	5.6	12.8	16.8	4.8
引越してきてから20年以上	6.5	4.5	0.6	-	9.0	21.9	8.4
生まれてからずっと港区に住んでいる	10.8	8.1	2.7	-	5.4	23.0	6.8
<b>【定住意向別(問2)】</b>							
ずっと住み続けていたい	10.2	8.8	1.4	2.0	11.6	17.3	5.9
当分は住んでいたい	15.8	10.8	1.8	0.9	11.3	17.6	2.3
しばらくは住むつもりだが将来は区外へ	14.3	16.7	-	2.4	21.4	7.1	-
区外に移りたいが、具体的計画はない	-	-	25.0	-	-	25.0	-
近いうちに区外に移る予定である	-	7.1	7.1	14.3	28.6	28.6	-
わからない	12.5	6.3	-	-	18.8	37.5	-

<スポーツ>

問45-1 運動やスポーツを行った年間の日数

	調 査 数	日 週 以 上 3 日 以 上 ( 年 1 5 1 日)	1 週 以 上 5 日 以 上 ( 年 5 1 日)	1 月 以 上 1 0 日 以 上 ( 年 1 2 日)	3 月 以 上 1 1 日 以 上 ( 年 2 日)	年 1 以 上 3 日	わ か ら な い	無 回 答
<b>全 体</b>	513	22.0	38.8	19.7	10.1	4.5	3.1	1.8
<b>【性・年代別】</b>								
男性	193	21.2	36.8	24.9	9.3	4.1	2.1	1.6
20～29歳	16	6.3	31.3	31.3	12.5	-	12.5	6.3
30～39歳	34	14.7	20.6	26.5	20.6	11.8	2.9	2.9
40～49歳	56	14.3	48.2	23.2	8.9	3.6	1.8	-
50～59歳	15	13.3	33.3	40.0	-	13.3	-	-
60～69歳	36	38.9	30.6	19.4	8.3	-	-	2.8
70歳以上	36	30.6	44.4	22.2	2.8	-	-	-
女性	315	21.9	40.3	16.5	10.8	4.8	3.8	1.9
20～29歳	29	17.2	41.4	27.6	10.3	3.4	-	-
30～39歳	70	12.9	32.9	15.7	21.4	11.4	4.3	1.4
40～49歳	76	18.4	32.9	22.4	14.5	6.6	5.3	-
50～59歳	27	11.1	63.0	11.1	7.4	-	3.7	3.7
60～69歳	49	34.7	46.9	10.2	4.1	-	4.1	-
70歳以上	64	32.8	42.2	12.5	1.6	1.6	3.1	6.3
<b>【職業別】</b>								
自営業主・家族従業	75	17.3	29.3	24.0	14.7	8.0	1.3	5.3
会社員・団体職員・公務員	211	11.8	37.4	25.1	14.7	6.6	3.8	0.5
アルバイト・パートタイマー	29	20.7	41.4	24.1	6.9	3.4	3.4	-
家事専業	87	28.7	48.3	9.2	6.9	2.3	2.3	2.3
学生	7	28.6	42.9	28.6	-	-	-	-
無職	85	37.6	38.8	15.3	1.2	-	4.7	2.4
その他	17	47.1	47.1	-	5.9	-	-	-
<b>【居住地区別】</b>								
芝地区	94	25.5	29.8	24.5	12.8	2.1	4.3	1.1
麻布地区	113	15.9	47.8	18.6	8.0	4.4	3.5	1.8
赤坂地区	59	30.5	30.5	23.7	5.1	1.7	5.1	3.4
高輪地区	125	23.2	41.6	15.2	11.2	5.6	0.8	2.4
芝浦港南地区	115	20.9	37.4	20.0	11.3	7.0	2.6	0.9
<b>【住居形態別】</b>								
持家(一戸建)	67	29.9	37.3	16.4	4.5	7.5	4.5	-
持家(マンション)	224	22.8	41.1	18.8	8.9	4.0	3.6	0.9
借家(一戸建)	7	14.3	42.9	14.3	14.3	-	-	14.3
民間の賃貸マンション・アパート	152	17.8	38.8	19.1	15.1	5.3	1.3	2.6
都営住宅・区営住宅・区立住宅	22	22.7	36.4	27.3	4.5	-	4.5	4.5
UR(旧公団)・公社の賃貸住宅	13	23.1	38.5	23.1	7.7	7.7	-	-
社宅・公務員宿舎	9	22.2	33.3	33.3	11.1	-	-	-
寮・寄宿舎・住み込み・間借り	14	14.3	28.6	35.7	14.3	-	7.1	-
その他	4	25.0	-	25.0	-	-	25.0	25.0
<b>【居住期間別(問1)】</b>								
3年未満	96	11.5	37.5	24.0	15.6	7.3	2.1	2.1
3～5年未満	53	26.4	41.5	15.1	11.3	3.8	1.9	-
5～10年未満	101	17.8	42.6	17.8	11.9	4.0	5.9	-
10～20年未満	98	22.4	35.7	24.5	12.2	3.1	2.0	-
引越してきてから20年以上	108	36.1	36.1	18.5	2.8	0.9	1.9	3.7
生まれてからずっと港区に住んでいる	52	15.4	46.2	15.4	7.7	9.6	3.8	1.9
<b>【定住意向別(問2)】</b>								
ずっと住み続けていたい	271	25.5	41.3	17.3	6.6	4.4	2.6	2.2
当分は住んでいたい	178	18.5	36.5	23.0	13.5	4.5	2.8	1.1
しばらくは住むつもりだが将来は区外へ	39	15.4	35.9	25.6	10.3	7.7	5.1	-
区外に移りたいが、具体的計画はない	3	33.3	-	-	33.3	-	-	33.3
近いうちに区外に移る予定である	10	10.0	50.0	20.0	20.0	-	-	-
わからない	10	20.0	30.0	10.0	30.0	-	10.0	-

<スポーツ>

問45-2 運動やスポーツを行っている場所

	調査数	区立スポーツセンター	区立運動場(野球場・テニスコート)	学校の体育館や校庭	民間のスポーツクラブ・フットボール場	広場・公園	道路・歩道	自宅	その他	無回答
<b>全体</b>	513	15.8	2.1	1.8	30.0	19.5	45.0	25.1	19.9	2.3
<b>【性・年代別】</b>										
男性	193	15.5	3.1	3.1	26.4	23.3	48.2	22.3	21.8	2.1
20～29歳	16	25.0	12.5	6.3	31.3	31.3	62.5	31.3	25.0	-
30～39歳	34	5.9	-	2.9	17.6	29.4	44.1	38.2	8.8	2.9
40～49歳	56	16.1	3.6	5.4	33.9	17.9	44.6	17.9	28.6	-
50～59歳	15	13.3	13.3	-	33.3	33.3	53.3	20.0	20.0	-
60～69歳	36	16.7	-	-	33.3	22.2	47.2	16.7	19.4	5.6
70歳以上	36	19.4	-	2.8	11.1	19.4	50.0	16.7	25.0	2.8
女性	315	16.2	1.6	1.0	32.1	17.1	43.2	27.0	19.0	2.5
20～29歳	29	13.8	-	-	51.7	20.7	51.7	31.0	24.1	-
30～39歳	70	15.7	2.9	1.4	25.7	24.3	52.9	21.4	21.4	-
40～49歳	76	14.5	2.6	1.3	38.2	13.2	52.6	23.7	19.7	1.3
50～59歳	27	18.5	-	-	33.3	3.7	44.4	40.7	11.1	3.7
60～69歳	49	18.4	-	2.0	32.7	24.5	36.7	24.5	16.3	2.0
70歳以上	64	17.2	1.6	-	21.9	12.5	21.9	31.3	18.8	7.8
<b>【職業別】</b>										
自営業主・家族従業	75	9.3	2.7	1.3	28.0	14.7	46.7	22.7	16.0	6.7
会社員・団体職員・公務員	211	15.2	3.3	2.4	37.0	21.3	47.4	24.2	22.3	0.9
アルバイト・パートタイマー	29	17.2	3.4	3.4	24.1	13.8	55.2	27.6	27.6	-
家事専業	87	18.4	1.1	1.1	23.0	19.5	41.4	28.7	16.1	1.1
学生	7	28.6	-	-	28.6	28.6	28.6	14.3	42.9	-
無職	85	14.1	-	1.2	23.5	20.0	41.2	28.2	17.6	4.7
その他	17	35.3	-	-	35.3	23.5	35.3	17.6	17.6	-
<b>【居住地区別】</b>										
芝地区	94	18.1	3.2	1.1	27.7	21.3	40.4	33.0	28.7	1.1
麻布地区	113	12.4	0.9	0.9	38.9	20.4	46.0	24.8	12.4	3.5
赤坂地区	59	11.9	-	-	28.8	10.2	37.3	33.9	13.6	5.1
高輪地区	125	18.4	2.4	3.2	28.8	19.2	49.6	23.2	24.8	3.2
芝浦港南地区	115	17.4	2.6	2.6	25.2	23.5	46.1	16.5	19.1	-
<b>【住居形態別】</b>										
持家(一戸建)	67	9.0	3.0	1.5	23.9	17.9	41.8	32.8	17.9	-
持家(マンション)	224	16.1	1.3	1.8	31.3	16.5	40.2	24.1	24.6	3.1
借家(一戸建)	7	14.3	14.3	-	28.6	28.6	71.4	28.6	14.3	14.3
民間の賃貸マンション・アパート	152	16.4	2.0	2.6	34.9	21.1	50.7	27.0	15.1	2.6
都営住宅・区営住宅・区立住宅	22	18.2	4.5	-	22.7	18.2	36.4	9.1	27.3	-
UR(旧公団)・公社の賃貸住宅	13	15.4	-	-	7.7	38.5	46.2	-	15.4	-
社宅・公務員宿舎	9	11.1	-	-	22.2	22.2	77.8	22.2	22.2	-
寮・寄宿舎・住み込み・間借り	14	35.7	7.1	-	35.7	35.7	50.0	21.4	7.1	-
その他	4	25.0	-	-	-	25.0	50.0	75.0	-	-
<b>【居住期間別(問1)】</b>										
3年未満	96	13.5	2.1	1.0	35.4	34.4	49.0	28.1	25.0	2.1
3～5年未満	53	20.8	-	3.8	30.2	15.1	43.4	24.5	18.9	1.9
5～10年未満	101	16.8	-	3.0	32.7	16.8	49.5	25.7	17.8	1.0
10～20年未満	98	18.4	5.1	1.0	32.7	17.3	46.9	20.4	16.3	1.0
引っ越してきてから20年以上	108	13.9	1.9	1.9	25.9	15.7	39.8	31.5	17.6	1.9
生まれてからずっと港区に住んでいる	52	13.5	1.9	-	21.2	15.4	42.3	15.4	26.9	5.8
<b>【定住意向別(問2)】</b>										
ずっと住み続けていたい	271	16.6	1.8	1.5	29.5	17.0	41.0	21.0	20.3	3.0
当分は住んでいたい	178	16.3	2.2	1.7	30.9	20.8	51.7	27.5	16.9	2.2
しばらくは住むつもりだが将来は区外へ	39	5.1	2.6	5.1	20.5	33.3	35.9	25.6	33.3	-
区外に移りたいが、具体的計画はない	3	-	-	-	33.3	-	100.0	100.0	-	-
近いうちに区外に移る予定である	10	30.0	-	-	60.0	20.0	60.0	50.0	10.0	-
わからない	10	20.0	-	-	40.0	20.0	50.0	40.0	30.0	-

<スポーツ>

問46 1年間に観戦したスポーツ

	調 査 数	野 球	サ ツ カ ー	ケ ス ケ ー ト ・ ア イ ス ホ ツ	ス ケ ー ト ・ フ ィ ギ ユ ア	マ ラ ソ ン	バ レ ー ボ ー ル	ラ グ ビ ー	バ ス ケ ッ ト ボ ー ル	テ ニ ス	駅 伝
<b>全 体</b>	653	40.4	37.7	30.3	27.3	19.6	6.7	2.6	10.7	26.5	
<b>【性・年代別】</b>											
男性	245	49.4	41.2	20.0	27.8	19.6	9.4	4.1	9.0	29.0	
20～29歳	20	50.0	55.0	10.0	25.0	20.0	15.0	10.0	-	35.0	
30～39歳	39	43.6	41.0	15.4	10.3	23.1	2.6	5.1	2.6	12.8	
40～49歳	64	48.4	34.4	17.2	23.4	15.6	7.8	6.3	12.5	21.9	
50～59歳	26	30.8	26.9	11.5	15.4	11.5	7.7	-	15.4	19.2	
60～69歳	45	62.2	51.1	33.3	35.6	20.0	13.3	2.2	11.1	33.3	
70歳以上	51	52.9	43.1	23.5	47.1	25.5	11.8	2.0	7.8	49.0	
女性	387	36.4	36.7	38.0	28.2	20.4	5.4	1.8	12.1	25.8	
20～29歳	33	36.4	27.3	15.2	9.1	12.1	9.1	3.0	6.1	6.1	
30～39歳	83	28.9	31.3	27.7	10.8	13.3	2.4	2.4	13.3	12.0	
40～49歳	90	41.1	45.6	38.9	17.8	20.0	10.0	2.2	17.8	23.3	
50～59歳	34	41.2	38.2	35.3	32.4	23.5	2.9	-	14.7	26.5	
60～69歳	56	28.6	23.2	42.9	35.7	19.6	5.4	1.8	8.9	39.3	
70歳以上	91	41.8	44.0	52.7	54.9	29.7	3.3	1.1	8.8	39.6	
<b>【職業別】</b>											
自営業主・家族従業	90	37.8	31.1	26.7	28.9	17.8	4.4	1.1	10.0	22.2	
会社員・団体職員・公務員	255	38.8	38.4	25.9	18.0	16.9	7.8	3.9	11.4	20.4	
アルバイト・パートタイマー	43	41.9	46.5	25.6	25.6	23.3	4.7	2.3	14.0	20.9	
家事専業	102	48.0	41.2	39.2	36.3	25.5	6.9	2.0	14.7	32.4	
学生	8	50.0	25.0	-	-	12.5	-	-	-	12.5	
無職	118	44.1	40.7	42.4	44.1	23.7	9.3	2.5	7.6	45.8	
その他	21	28.6	33.3	28.6	23.8	14.3	-	-	9.5	14.3	
<b>【居住地区別】</b>											
芝地区	118	37.3	34.7	29.7	32.2	18.6	4.2	0.8	8.5	31.4	
麻布地区	144	38.2	36.8	27.8	20.1	16.0	10.4	2.1	5.6	20.8	
赤坂地区	80	30.0	28.8	33.8	26.3	16.3	3.8	-	12.5	22.5	
高輪地区	158	41.8	38.6	31.6	29.1	24.1	8.2	3.8	12.7	27.8	
芝浦港南地区	142	47.2	43.7	30.3	26.8	19.7	5.6	4.9	15.5	27.5	
<b>【住居形態別】</b>											
持家(一戸建)	90	51.1	41.1	41.1	45.6	26.7	13.3	2.2	8.9	41.1	
持家(マンション)	272	40.8	39.7	34.2	28.7	18.4	5.5	2.6	12.9	29.8	
借家(一戸建)	7	14.3	28.6	28.6	14.3	-	14.3	-	28.6	-	
民間の賃貸マンション・アパート	182	40.1	39.6	26.4	18.7	19.2	7.1	2.7	8.8	17.0	
都営住宅・区営住宅・区立住宅	37	43.2	27.0	21.6	32.4	29.7	5.4	2.7	13.5	32.4	
UR(旧公団)・公社の賃貸住宅	15	46.7	46.7	26.7	33.3	26.7	-	-	6.7	40.0	
社宅・公務員宿舎	12	50.0	41.7	25.0	8.3	25.0	-	-	8.3	16.7	
寮・寄宿舎・住み込み・間借り	15	26.7	20.0	-	13.3	6.7	6.7	13.3	6.7	13.3	
その他	9	-	22.2	33.3	44.4	-	-	-	11.1	22.2	
<b>【居住期間別(問1)】</b>											
3年未満	110	40.0	42.7	27.3	20.0	21.8	5.5	4.5	13.6	18.2	
3～5年未満	62	43.5	29.0	24.2	19.4	17.7	9.7	-	14.5	22.6	
5～10年未満	122	40.2	45.9	27.9	23.0	15.6	5.7	4.9	11.5	22.1	
10～20年未満	125	45.6	33.6	30.4	27.2	16.8	8.0	2.4	12.0	24.0	
引っ越してきてから20年以上	155	36.1	34.2	36.8	36.1	21.9	5.2	0.6	7.1	35.5	
生まれてからずっと港区に住んでいる	74	40.5	40.5	29.7	33.8	23.0	9.5	2.7	6.8	36.5	
<b>【定住意向別(問2)】</b>											
ずっと住み続けていたい	353	42.8	38.0	32.0	32.9	23.5	8.2	2.5	10.2	31.7	
当分は住んでいたい	222	41.4	41.0	31.1	22.1	16.2	5.9	0.5	11.7	22.1	
しばらくは住むつもりだが将来は区外へ	42	21.4	26.2	16.7	14.3	11.9	2.4	2.4	9.5	14.3	
区外に移りたいが、具体的計画はない	4	50.0	75.0	25.0	25.0	25.0	-	50.0	-	25.0	
近いうちに区外に移る予定である	14	50.0	35.7	35.7	28.6	14.3	-	14.3	7.1	21.4	
わからない	16	18.8	12.5	18.8	6.3	6.3	6.3	12.5	18.8	12.5	

<スポーツ>

問46 1年間に観戦したスポーツ

	ゴルフ	相撲	その他	観戦していない	無回答
<b>全体</b>	20.4	22.1	5.4	28.0	5.1
<b>【性・年代別】</b>					
男性	29.4	29.4	6.9	29.4	2.4
20～29歳	5.0	20.0	25.0	30.0	-
30～39歳	17.9	2.6	5.1	35.9	2.6
40～49歳	25.0	20.3	4.7	35.9	3.1
50～59歳	30.8	30.8	7.7	57.7	-
60～69歳	40.0	44.4	2.2	13.3	2.2
70歳以上	43.1	51.0	7.8	15.7	3.9
女性	15.5	18.3	4.7	28.7	2.6
20～29歳	6.1	3.0	6.1	42.4	-
30～39歳	7.2	3.6	3.6	42.2	1.2
40～49歳	16.7	13.3	6.7	26.7	2.2
50～59歳	11.8	14.7	5.9	29.4	2.9
60～69歳	17.9	23.2	1.8	25.0	3.6
70歳以上	25.3	40.7	4.4	15.4	4.4
<b>【職業別】</b>					
自営業主・家族従業	20.0	17.8	5.6	36.7	3.3
会社員・団体職員・公務員	18.8	16.5	5.5	33.3	2.7
アルバイト・パートタイマー	16.3	14.0	9.3	25.6	-
家事専業	17.6	26.5	4.9	22.5	2.9
学生	-	-	25.0	50.0	-
無職	33.1	37.3	2.5	17.8	4.2
その他	14.3	33.3	9.5	28.6	4.8
<b>【居住地区別】</b>					
芝地区	22.0	19.5	3.4	24.6	5.1
麻布地区	16.7	25.0	6.3	33.3	2.1
赤坂地区	20.0	22.5	3.8	30.0	10.0
高輪地区	19.6	19.0	6.3	26.6	7.0
芝浦港南地区	21.8	22.5	4.9	28.2	2.8
<b>【住居形態別】</b>					
持家(一戸建)	25.6	32.2	5.6	22.2	4.4
持家(マンション)	23.2	23.5	5.1	27.6	2.2
借家(一戸建)	-	-	-	28.6	14.3
民間の賃貸マンション・アパート	17.0	16.5	4.9	33.5	1.1
都営住宅・区営住宅・区立住宅	24.3	27.0	5.4	24.3	8.1
UR(旧公団)・公社の賃貸住宅	13.3	33.3	6.7	26.7	-
社宅・公務員宿舎	25.0	8.3	8.3	25.0	16.7
寮・寄宿舎・住み込み・間借り	6.7	6.7	20.0	46.7	-
その他	11.1	44.4	-	22.2	11.1
<b>【居住期間別(問1)】</b>					
3年未満	16.4	15.5	1.8	34.5	2.7
3～5年未満	17.7	12.9	11.3	32.3	1.6
5～10年未満	19.7	14.8	4.9	35.2	1.6
10～20年未満	20.0	20.8	7.2	20.0	7.2
引っ越してきてから20年以上	24.5	36.8	4.5	24.5	7.7
生まれてからずっと港区に住んでいる	21.6	23.0	4.1	25.7	8.1
<b>【定住意向別(問2)】</b>					
ずっと住み続けていたい	23.5	27.5	5.4	24.1	7.1
当分は住んでいたい	17.6	18.5	4.5	28.8	3.6
しばらくは住むつもりだが将来は区外へ	11.9	4.8	4.8	42.9	-
区外に移りたいが、具体的計画はない	25.0	-	25.0	25.0	-
近いうちに区外に移る予定である	21.4	21.4	7.1	42.9	-
わからない	12.5	6.3	6.3	56.3	-

<スポーツ>

問46-1 スポーツ観戦をした場所

	調査数	野球場・スタジアム	体育館（アリーナ）	自宅のテレビ・携帯電話	スポーツカフェ・バー	その他	無回答
<b>全体</b>	437	28.4	7.6	88.6	4.3	9.6	1.1
<b>【性・年代別】</b>							
男性	167	39.5	7.8	89.2	5.4	10.2	-
20～29歳	14	57.1	7.1	92.9	14.3	14.3	-
30～39歳	24	62.5	8.3	87.5	12.5	-	-
40～49歳	39	59.0	12.8	74.4	7.7	15.4	-
50～59歳	11	45.5	9.1	100.0	-	18.2	-
60～69歳	38	23.7	5.3	94.7	2.6	7.9	-
70歳以上	41	14.6	4.9	95.1	-	9.8	-
女性	266	21.4	7.5	88.0	3.8	9.4	1.9
20～29歳	19	47.4	10.5	73.7	15.8	-	-
30～39歳	47	21.3	4.3	87.2	10.6	8.5	-
40～49歳	64	31.3	12.5	85.9	3.1	15.6	3.1
50～59歳	23	30.4	13.0	78.3	-	4.3	4.3
60～69歳	40	15.0	5.0	87.5	-	20.0	2.5
70歳以上	73	6.8	4.1	97.3	-	2.7	1.4
<b>【職業別】</b>							
自営業主・家族従業	54	29.6	9.3	87.0	1.9	7.4	3.7
会社員・団体職員・公務員	163	41.1	10.4	85.3	10.4	12.3	-
アルバイト・パートタイマー	32	28.1	6.3	84.4	-	18.8	-
家事専業	76	22.4	6.6	90.8	1.3	10.5	-
学生	4	50.0	25.0	75.0	-	-	-
無職	92	10.9	2.2	94.6	-	4.3	2.2
その他	14	21.4	7.1	92.9	-	-	7.1
<b>【居住地区別】</b>							
芝地区	83	24.1	2.4	88.0	6.0	13.3	2.4
麻布地区	93	30.1	3.2	86.0	6.5	7.5	3.2
赤坂地区	48	20.8	6.3	91.7	-	4.2	-
高輪地区	105	28.6	7.6	92.4	3.8	11.4	-
芝浦港南地区	98	34.7	16.3	85.7	4.1	9.2	-
<b>【住居形態別】</b>							
持家（一戸建）	66	15.2	4.5	95.5	-	10.6	-
持家（マンション）	191	30.9	9.4	84.3	3.7	10.5	2.1
借家（一戸建）	4	50.0	25.0	100.0	-	-	-
民間の賃貸マンション・アパート	119	34.5	4.2	90.8	10.1	5.9	0.8
都営住宅・区営住宅・区立住宅	25	20.0	8.0	92.0	-	12.0	-
UR（旧公団）・公社の賃貸住宅	11	18.2	9.1	90.9	-	18.2	-
社宅・公務員宿舎	7	14.3	-	100.0	-	-	-
寮・寄宿舎・住み込み・間借り	8	50.0	37.5	75.0	-	12.5	-
その他	6	-	-	83.3	-	33.3	-
<b>【居住期間別（問1）】</b>							
3年未満	69	37.7	7.2	91.3	14.5	5.8	1.4
3～5年未満	41	39.0	7.3	78.0	4.9	9.8	2.4
5～10年未満	77	37.7	9.1	89.6	7.8	9.1	-
10～20年未満	91	31.9	12.1	82.4	1.1	9.9	-
引っ越してきてから20年以上	105	13.3	5.7	94.3	-	10.5	1.9
生まれてからずっと港区に住んでいる	49	18.4	2.0	93.9	-	14.3	-
<b>【定住意向別（問2）】</b>							
ずっと住み続けていたい	243	26.3	8.2	88.9	2.5	12.3	0.8
当分は住んでいたい	150	29.3	6.0	90.0	4.7	5.3	1.3
しばらくは住むつもりだが将来は区外へ	24	29.2	8.3	79.2	12.5	16.7	-
区外に移りたいが、具体的計画はない	3	100.0	33.3	66.7	33.3	-	-
近いうちに区外に移る予定である	8	62.5	12.5	100.0	12.5	-	-
わからない	7	-	-	85.7	14.3	-	14.3



<第68回国民体育大会開催>

問47 国体が開催され、港区でなぎなた競技が実施されたことの認知状況

	調査数	れも、 国体が 開催さ れたこ とも知 つてい る	国体が 開催さ れたこ とは知 らな い	全 く知 らな い	無 回 答
<b>全 体</b>	653	41.8	12.1	41.7	4.4
<b>【性・年代別】</b>					
男性	245	42.9	13.1	42.0	2.0
20～29歳	20	50.0	10.0	40.0	-
30～39歳	39	46.2	7.7	46.2	-
40～49歳	64	42.2	10.9	45.3	1.6
50～59歳	26	42.3	7.7	50.0	-
60～69歳	45	40.0	17.8	40.0	2.2
70歳以上	51	41.2	19.6	33.3	5.9
女性	387	43.2	12.1	42.9	1.8
20～29歳	33	33.3	6.1	60.6	-
30～39歳	83	47.0	6.0	47.0	-
40～49歳	90	50.0	10.0	38.9	1.1
50～59歳	34	47.1	23.5	29.4	-
60～69歳	56	39.3	12.5	46.4	1.8
70歳以上	91	37.4	17.6	39.6	5.5
<b>【職業別】</b>					
自営業主・家族従業	90	41.1	7.8	48.9	2.2
会社員・団体職員・公務員	255	43.5	10.2	45.5	0.8
アルバイト・パートタイマー	43	53.5	11.6	30.2	4.7
家事専業	102	50.0	16.7	31.4	2.0
学生	8	37.5	-	62.5	-
無職	118	31.4	18.6	44.1	5.9
その他	21	47.6	4.8	47.6	-
<b>【居住地区別】</b>					
芝地区	118	47.5	10.2	40.7	1.7
麻布地区	144	29.2	13.9	52.8	4.2
赤坂地区	80	17.5	11.3	63.8	7.5
高輪地区	158	39.2	17.7	37.3	5.7
芝浦港南地区	142	66.2	6.3	24.6	2.8
<b>【住居形態別】</b>					
持家(一戸建)	90	40.0	16.7	36.7	6.7
持家(マンション)	272	43.0	13.6	41.9	1.5
借家(一戸建)	7	28.6	28.6	42.9	-
民間の賃貸マンション・アパート	182	40.1	8.8	50.0	1.1
都営住宅・区営住宅・区立住宅	37	64.9	5.4	21.6	8.1
UR(旧公団)・公社の賃貸住宅	15	46.7	20.0	33.3	-
社宅・公務員宿舎	12	25.0	16.7	58.3	-
寮・寄宿舎・住み込み・間借り	15	53.3	6.7	40.0	-
その他	9	33.3	11.1	55.6	-
<b>【居住期間別(問1)】</b>					
3年未満	110	33.6	13.6	50.9	1.8
3～5年未満	62	53.2	3.2	41.9	1.6
5～10年未満	122	46.7	10.7	41.8	0.8
10～20年未満	125	48.8	7.2	36.8	7.2
引っ越してきてから20年以上	155	32.3	20.6	40.6	6.5
生まれてからずっと港区に住んでいる	74	47.3	9.5	35.1	8.1
<b>【定住意向別(問2)】</b>					
ずっと住み続けていたい	353	43.1	13.3	37.7	5.9
当分は住んでいたい	222	44.6	10.8	41.4	3.2
しばらくは住むつもりだが将来は区外へ	42	26.2	11.9	59.5	2.4
区外に移りたいが、具体的計画はない	4	75.0	-	25.0	-
近いうちに区外に移る予定である	14	42.9	7.1	50.0	-
わからない	16	12.5	6.3	81.3	-

<第68回国民体育大会開催>  
問48 「ゆりーと」の認知状況

	調 査 数	知見港 つた区 てこと いるの がイベ あるン ので、 等	知見港 つた区 てこと いるの がイベ あるン ので、 等	港区外 のイベ ン等 で、	はイ ない が、 等 知 つ て い る こ と	全 く 知 ら な い	無 回 答
<b>全 体</b>	653	16.5	2.0	15.5	62.5	3.5	
<b>【性・年代別】</b>							
男性	245	15.9	2.4	13.1	67.8	0.8	
20～29歳	20	35.0	5.0	10.0	50.0	-	
30～39歳	39	17.9	5.1	23.1	53.8	-	
40～49歳	64	15.6	4.7	14.1	65.6	-	
50～59歳	26	15.4	-	19.2	65.4	-	
60～69歳	45	8.9	-	6.7	84.4	-	
70歳以上	51	13.7	-	7.8	74.5	3.9	
女性	387	17.8	1.8	17.8	61.5	1.0	
20～29歳	33	12.1	-	18.2	69.7	-	
30～39歳	83	25.3	1.2	20.5	53.0	-	
40～49歳	90	22.2	5.6	20.0	52.2	-	
50～59歳	34	14.7	-	14.7	70.6	-	
60～69歳	56	16.1	-	8.9	73.2	1.8	
70歳以上	91	11.0	1.1	19.8	64.8	3.3	
<b>【職業別】</b>							
自営業主・家族従業	90	14.4	2.2	14.4	66.7	2.2	
会社員・団体職員・公務員	255	16.9	2.7	16.9	62.7	0.8	
アルバイト・パートタイマー	43	16.3	7.0	11.6	65.1	-	
家事専業	102	23.5	1.0	19.6	52.9	2.9	
学生	8	37.5	-	12.5	50.0	-	
無職	118	12.7	-	13.6	72.0	1.7	
その他	21	9.5	-	9.5	81.0	-	
<b>【居住地区別】</b>							
芝地区	118	16.1	0.8	19.5	61.9	1.7	
麻布地区	144	9.7	1.4	15.3	71.5	2.1	
赤坂地区	80	11.3	1.3	8.8	68.8	10.0	
高輪地区	158	15.2	2.5	13.9	63.9	4.4	
芝浦港南地区	142	28.9	3.5	17.6	48.6	1.4	
<b>【住居形態別】</b>							
持家(一戸建)	90	10.0	1.1	15.6	68.9	4.4	
持家(マンション)	272	17.3	1.5	16.5	64.0	0.7	
借家(一戸建)	7	-	28.6	14.3	42.9	14.3	
民間の賃貸マンション・アパート	182	15.9	1.1	15.4	67.0	0.5	
都営住宅・区営住宅・区立住宅	37	29.7	8.1	10.8	48.6	2.7	
UR(旧公団)・公社の賃貸住宅	15	26.7	-	20.0	53.3	-	
社宅・公務員宿舎	12	8.3	-	16.7	75.0	-	
寮・寄宿舎・住み込み・間借り	15	33.3	6.7	20.0	40.0	-	
その他	9	22.2	-	11.1	66.7	-	
<b>【居住期間別(問1)】</b>							
3年未満	110	12.7	3.6	18.2	63.6	1.8	
3～5年未満	62	19.4	6.5	19.4	54.8	-	
5～10年未満	122	23.0	2.5	13.1	60.7	0.8	
10～20年未満	125	20.8	0.8	13.6	60.0	4.8	
引越してきてから20年以上	155	11.0	-	11.6	72.3	5.2	
生まれてからずっと港区に住んでいる	74	14.9	1.4	24.3	51.4	8.1	
<b>【定住意向別(問2)】</b>							
ずっと住み続けていたい	353	16.7	1.4	17.0	60.1	4.8	
当分は住んでいたい	222	17.6	2.7	14.0	63.1	2.7	
しばらくは住むつもりだが将来は区外へ	42	4.8	4.8	16.7	73.8	-	
区外に移りたいが、具体的計画はない	4	25.0	-	-	75.0	-	
近いうちに区外に移る予定である	14	28.6	-	21.4	50.0	-	
わからない	16	18.8	-	-	81.3	-	

<回答者属性>

F 1 性別

	調 査 数	男 性	女 性	無 回 答
<b>全 体</b>	653	37.5	59.4	3.1
<b>【性・年代別】</b>				
男性	245	100.0	-	-
20～29歳	20	100.0	-	-
30～39歳	39	100.0	-	-
40～49歳	64	100.0	-	-
50～59歳	26	100.0	-	-
60～69歳	45	100.0	-	-
70歳以上	51	100.0	-	-
女性	387	-	100.0	-
20～29歳	33	-	100.0	-
30～39歳	83	-	100.0	-
40～49歳	90	-	100.0	-
50～59歳	34	-	100.0	-
60～69歳	56	-	100.0	-
70歳以上	91	-	100.0	-
<b>【職業別】</b>				
自営業主・家族従業	90	48.9	47.8	3.3
会社員・団体職員・公務員	255	52.5	47.5	-
アルバイト・パートタイマー	43	16.3	83.7	-
家事専業	102	-	97.1	2.9
学生	8	37.5	62.5	-
無職	118	40.7	59.3	-
その他	21	38.1	61.9	-
<b>【居住地区別】</b>				
芝地区	118	33.9	63.6	2.5
麻布地区	144	42.4	56.9	0.7
赤坂地区	80	33.8	57.5	8.8
高輪地区	158	39.9	56.3	3.8
芝浦港南地区	142	34.5	64.1	1.4
<b>【住居形態別】</b>				
持家(一戸建)	90	44.4	53.3	2.2
持家(マンション)	272	34.6	64.7	0.7
借家(一戸建)	7	28.6	71.4	-
民間の賃貸マンション・アパート	182	41.2	58.2	0.5
都営住宅・区営住宅・区立住宅	37	27.0	70.3	2.7
UR(旧公団)・公社の賃貸住宅	15	46.7	53.3	-
社宅・公務員宿舎	12	41.7	58.3	-
寮・寄宿舎・住み込み・間借り	15	60.0	40.0	-
その他	9	33.3	66.7	-
<b>【居住期間別(問1)】</b>				
3年未満	110	40.0	59.1	0.9
3～5年未満	62	37.1	62.9	-
5～10年未満	122	36.9	61.5	1.6
10～20年未満	125	40.0	55.2	4.8
引っ越してきてから20年以上	155	32.9	62.6	4.5
生まれてからずっと港区に住んでいる	74	40.5	54.1	5.4
<b>【定住意向別(問2)】</b>				
ずっと住み続けていたい	353	34.3	61.2	4.5
当分は住んでいたい	222	38.7	59.5	1.8
しばらくは住むつもりだが将来は区外へ	42	47.6	52.4	-
区外に移りたいが、具体的計画はない	4	75.0	25.0	-
近いうちに区外に移る予定である	14	64.3	35.7	-
わからない	16	31.3	68.8	-

<回答者属性>

F 2 年齢

	調 査 数	2 0 ～ 2 9 歳	2 0 ～ 2 9 歳	3 0 ～ 3 9 歳	3 0 ～ 3 9 歳	4 0 ～ 4 9 歳	4 0 ～ 4 9 歳	5 0 ～ 5 9 歳	5 0 ～ 5 9 歳	6 0 ～ 6 9 歳	6 0 ～ 6 9 歳	7 0 歳 以 上	無 回 答
<b>全 体</b>	653	2.6	5.5	8.3	10.6	12.7	11.0	4.9	4.3	8.6	6.9	22.4	2.3
<b>【性・年代別】</b>													
男性	245	2.4	5.7	6.9	9.0	10.6	15.5	4.5	6.1	9.8	8.6	20.8	-
20～29歳	20	30.0	70.0	-	-	-	-	-	-	-	-	-	-
30～39歳	39	-	-	43.6	56.4	-	-	-	-	-	-	-	-
40～49歳	64	-	-	-	-	40.6	59.4	-	-	-	-	-	-
50～59歳	26	-	-	-	-	-	-	42.3	57.7	-	-	-	-
60～69歳	45	-	-	-	-	-	-	-	-	53.3	46.7	-	-
70歳以上	51	-	-	-	-	-	-	-	-	-	-	100.0	-
女性	387	2.8	5.7	9.6	11.9	14.7	8.5	5.4	3.4	8.3	6.2	23.5	-
20～29歳	33	33.3	66.7	-	-	-	-	-	-	-	-	-	-
30～39歳	83	-	-	44.6	55.4	-	-	-	-	-	-	-	-
40～49歳	90	-	-	-	-	63.3	36.7	-	-	-	-	-	-
50～59歳	34	-	-	-	-	-	-	61.8	38.2	-	-	-	-
60～69歳	56	-	-	-	-	-	-	-	-	57.1	42.9	-	-
70歳以上	91	-	-	-	-	-	-	-	-	-	-	100.0	-
<b>【職業別】</b>													
自営業主・家族従業	90	1.1	3.3	2.2	10.0	13.3	7.8	11.1	8.9	13.3	10.0	18.9	-
会社員・団体職員・公務員	255	2.7	9.8	14.9	17.3	17.6	16.9	4.3	3.5	7.1	3.1	2.4	0.4
アルバイト・パートタイマー	43	-	11.6	4.7	7.0	14.0	14.0	14.0	7.0	9.3	9.3	9.3	-
家事専業	102	1.0	2.9	8.8	10.8	12.7	9.8	4.9	3.9	11.8	5.9	27.5	-
学生	8	87.5	-	-	-	12.5	-	-	-	-	-	-	-
無職	118	0.8	-	1.7	1.7	2.5	4.2	-	2.5	5.9	11.9	68.6	-
その他	21	-	-	4.8	-	14.3	4.8	-	4.8	14.3	14.3	42.9	-
<b>【居住地区別】</b>													
芝地区	118	4.2	6.8	8.5	6.8	15.3	11.0	5.1	4.2	10.2	9.3	17.8	0.8
麻布地区	144	-	9.7	11.8	6.9	12.5	7.6	5.6	2.1	9.0	6.9	27.8	-
赤坂地区	80	3.8	2.5	6.3	5.0	5.0	7.5	2.5	11.3	15.0	5.0	27.5	8.8
高輪地区	158	3.8	5.7	7.6	12.0	12.7	12.0	5.7	2.5	4.4	8.9	21.5	3.2
芝浦港南地区	142	2.1	1.4	7.0	18.3	16.2	16.2	4.9	4.9	7.0	4.2	16.2	1.4
<b>【住居形態別】</b>													
持家(一戸建)	90	1.1	2.2	2.2	2.2	7.8	5.6	5.6	4.4	7.8	10.0	51.1	-
持家(マンション)	272	1.8	2.6	5.5	9.2	12.9	14.3	3.7	4.4	11.8	9.6	23.9	0.4
借家(一戸建)	7	-	-	-	-	42.9	28.6	14.3	-	-	-	14.3	-
民間の賃貸マンション・アパート	182	3.3	11.0	16.5	18.7	18.1	8.8	6.6	3.3	3.8	4.4	5.5	-
都営住宅・区営住宅・区立住宅	37	2.7	-	2.7	8.1	5.4	16.2	5.4	2.7	13.5	5.4	37.8	-
UR(旧公団)・公社の賃貸住宅	15	-	-	-	13.3	13.3	20.0	-	20.0	-	-	33.3	-
社宅・公務員宿舎	12	-	8.3	25.0	25.0	-	8.3	8.3	-	16.7	-	8.3	-
寮・寄宿舎・住み込み・間借り	15	26.7	40.0	20.0	-	-	-	6.7	-	6.7	-	-	-
その他	9	-	-	-	-	11.1	-	-	22.2	22.2	-	44.4	-
<b>【居住期間別(問1)】</b>													
3年未満	110	7.3	20.9	20.0	20.0	11.8	7.3	2.7	-	2.7	2.7	3.6	0.9
3～5年未満	62	4.8	8.1	19.4	17.7	22.6	9.7	3.2	3.2	4.8	1.6	4.8	-
5～10年未満	122	0.8	1.6	8.2	18.0	24.6	21.3	4.9	2.5	4.1	6.6	6.6	0.8
10～20年未満	125	2.4	0.8	2.4	8.0	13.6	16.8	9.6	8.0	14.4	7.2	12.0	4.8
引越してきてから20年以上	155	-	-	0.6	0.6	1.3	3.9	3.9	5.8	11.0	11.0	58.7	3.2
生まれてからずっと港区に住んでいる	74	2.7	5.4	6.8	4.1	9.5	6.8	4.1	4.1	13.5	8.1	32.4	2.7
<b>【定住意向別(問2)】</b>													
ずっと住み続けていたい	353	1.4	1.4	5.4	6.8	7.9	11.9	4.5	4.0	10.8	8.5	34.3	3.1
当分は住んでいたい	222	2.7	8.6	11.3	15.3	16.7	10.8	6.8	4.1	5.9	6.8	9.5	1.8
しばらくは住むつもりだが将来は区外へ	42	9.5	16.7	14.3	14.3	16.7	7.1	2.4	4.8	7.1	-	7.1	-
区外に移りたいが、具体的計画はない	4	25.0	-	25.0	25.0	25.0	-	-	-	-	-	-	-
近いうちに区外に移る予定である	14	-	21.4	-	21.4	35.7	14.3	-	7.1	-	-	-	-
わからない	16	6.3	6.3	18.8	6.3	31.3	6.3	-	12.5	12.5	-	-	-

<回答者属性>

F 3 住居形態

	調査数	持家（一戸建）	持家（マンション）	借家（一戸建）	民間の賃貸マンション・アパート	都営住宅・区営住宅	UR（旧公団）・公社の賃貸住宅	社宅・公務員宿舎	寮・寄宿舎・住み込み・間借り	その他	無回答
<b>全体</b>	653	13.8	41.7	1.1	27.9	5.7	2.3	1.8	2.3	1.4	2.1
<b>【性・年代別】</b>											
男性	245	16.3	38.4	0.8	30.6	4.1	2.9	2.0	3.7	1.2	-
20～29歳	20	15.0	-	-	50.0	-	-	-	35.0	-	-
30～39歳	39	-	38.5	-	51.3	2.6	-	5.1	2.6	-	-
40～49歳	64	7.8	45.3	3.1	35.9	4.7	1.6	1.6	-	-	-
50～59歳	26	15.4	30.8	-	34.6	3.8	11.5	-	3.8	-	-
60～69歳	45	13.3	55.6	-	22.2	2.2	-	4.4	-	2.2	-
70歳以上	51	43.1	33.3	-	5.9	7.8	5.9	-	-	3.9	-
女性	387	12.4	45.2	1.3	27.4	6.7	2.1	1.8	1.6	1.6	-
20～29歳	33	-	36.4	-	48.5	3.0	-	3.0	9.1	-	-
30～39歳	83	4.8	30.1	-	51.8	3.6	2.4	4.8	2.4	-	-
40～49歳	90	7.8	48.9	3.3	28.9	5.6	4.4	-	-	1.1	-
50～59歳	34	14.7	41.2	2.9	26.5	5.9	-	2.9	-	5.9	-
60～69歳	56	17.9	58.9	-	8.9	10.7	-	-	1.8	1.8	-
70歳以上	91	24.2	51.6	1.1	7.7	9.9	2.2	1.1	-	2.2	-
<b>【職業別】</b>											
自営業主・家族従業	90	16.7	43.3	3.3	26.7	4.4	3.3	1.1	-	1.1	-
会社員・団体職員・公務員	255	7.1	42.0	0.4	39.2	2.0	0.8	2.4	4.7	1.6	-
アルバイト・パートタイマー	43	4.7	20.9	2.3	25.6	27.9	11.6	2.3	2.3	2.3	-
家事専業	102	17.6	51.0	-	22.5	2.9	1.0	2.0	1.0	2.0	-
学生	8	12.5	37.5	12.5	25.0	-	-	-	12.5	-	-
無職	118	28.8	44.1	0.8	11.0	10.2	3.4	0.8	-	0.8	-
その他	21	4.8	47.6	-	38.1	4.8	-	4.8	-	-	-
<b>【居住地区別】</b>											
芝地区	118	11.9	40.7	3.4	28.0	6.8	1.7	0.8	2.5	3.4	0.8
麻布地区	144	19.4	37.5	-	36.8	0.7	-	2.1	2.8	0.7	-
赤坂地区	80	12.5	36.3	1.3	23.8	7.5	1.3	3.8	1.3	5.0	7.5
高輪地区	158	19.6	38.0	1.3	30.4	1.3	-	2.5	3.8	-	3.2
芝浦港南地区	142	0.7	56.3	-	20.4	12.7	8.5	-	-	-	1.4
<b>【住居形態別】</b>											
持家（一戸建）	90	100.0	-	-	-	-	-	-	-	-	-
持家（マンション）	272	-	100.0	-	-	-	-	-	-	-	-
借家（一戸建）	7	-	-	100.0	-	-	-	-	-	-	-
民間の賃貸マンション・アパート	182	-	-	-	100.0	-	-	-	-	-	-
都営住宅・区営住宅・区立住宅	37	-	-	-	-	100.0	-	-	-	-	-
UR（旧公団）・公社の賃貸住宅	15	-	-	-	-	-	100.0	-	-	-	-
社宅・公務員宿舎	12	-	-	-	-	-	-	100.0	-	-	-
寮・寄宿舎・住み込み・間借り	15	-	-	-	-	-	-	-	100.0	-	-
その他	9	-	-	-	-	-	-	-	-	100.0	-
<b>【居住期間別（問1）】</b>											
3年未満	110	0.9	22.7	2.7	59.1	1.8	1.8	2.7	7.3	-	0.9
3～5年未満	62	1.6	35.5	-	41.9	6.5	1.6	6.5	6.5	-	-
5～10年未満	122	3.3	59.8	-	28.7	1.6	2.5	1.6	0.8	0.8	0.8
10～20年未満	125	8.8	42.4	0.8	25.6	12.8	4.0	0.8	-	0.8	4.0
引越してきてから20年以上	155	25.8	46.5	1.3	9.0	7.1	1.9	1.3	0.6	3.2	3.2
生まれてからずっと港区に住んでいる	74	43.2	35.1	1.4	10.8	2.7	1.4	-	-	2.7	2.7
<b>【定住意向別（問2）】</b>											
ずっと住み続けていたい	353	20.7	47.6	0.8	16.1	5.9	2.8	1.4	0.3	1.4	2.8
当分は住んでいたい	222	5.9	41.0	0.9	37.8	5.0	2.3	2.7	2.3	0.5	1.8
しばらくは住むつもりだが将来は区外へ	42	7.1	14.3	4.8	54.8	4.8	-	2.4	9.5	2.4	-
区外に移りたいが、具体的計画はない	4	-	25.0	-	50.0	25.0	-	-	-	-	-
近いうちに区外に移る予定である	14	-	14.3	-	64.3	7.1	-	-	7.1	7.1	-
わからない	16	6.3	25.0	-	37.5	6.3	-	-	18.8	6.3	-

<回答者属性>

F 4 職業

	調査数	自営業主・家族従業	会社員・団体職員・公務員	アルバイト・パート・タ	家事専業	学生	無職	その他	無回答
<b>全体</b>	653	13.8	39.1	6.6	15.6	1.2	18.1	3.2	2.5
<b>【性・年代別】</b>									
男性	245	18.0	54.7	2.9	-	1.2	19.6	3.3	0.4
20～29歳	20	5.0	80.0	5.0	-	10.0	-	-	-
30～39歳	39	15.4	82.1	-	-	-	-	2.6	-
40～49歳	64	10.9	79.7	3.1	-	1.6	4.7	-	-
50～59歳	26	38.5	46.2	3.8	-	-	7.7	3.8	-
60～69歳	45	24.4	42.2	2.2	-	-	17.8	11.1	2.2
70歳以上	51	17.6	7.8	3.9	-	-	68.6	2.0	-
女性	387	11.1	31.0	9.3	25.6	1.3	18.1	3.4	0.3
20～29歳	33	9.1	48.5	12.1	12.1	15.2	3.0	-	-
30～39歳	83	4.8	60.2	6.0	24.1	-	4.8	-	-
40～49歳	90	12.2	41.1	11.1	25.6	-	5.6	4.4	-
50～59歳	34	23.5	23.5	23.5	26.5	-	2.9	-	-
60～69歳	56	17.9	12.5	12.5	32.1	-	23.2	1.8	-
70歳以上	91	7.7	2.2	2.2	27.5	-	50.5	8.8	1.1
<b>【職業別】</b>									
自営業主・家族従業	90	100.0	-	-	-	-	-	-	-
会社員・団体職員・公務員	255	-	100.0	-	-	-	-	-	-
アルバイト・パートタイマー	43	-	-	100.0	-	-	-	-	-
家事専業	102	-	-	-	100.0	-	-	-	-
学生	8	-	-	-	-	100.0	-	-	-
無職	118	-	-	-	-	-	100.0	-	-
その他	21	-	-	-	-	-	-	100.0	-
<b>【居住地区別】</b>									
芝地区	118	18.6	38.1	10.2	15.3	1.7	12.7	2.5	0.8
麻布地区	144	18.8	40.3	1.4	12.5	-	22.2	4.9	-
赤坂地区	80	13.8	28.8	7.5	13.8	2.5	22.5	3.8	7.5
高輪地区	158	8.9	43.7	5.1	15.2	1.9	17.7	3.2	4.4
芝浦港南地区	142	9.2	40.8	9.9	20.4	0.7	16.2	1.4	1.4
<b>【住居形態別】</b>									
持家(一戸建)	90	16.7	20.0	2.2	20.0	1.1	37.8	1.1	1.1
持家(マンション)	272	14.3	39.3	3.3	19.1	1.1	19.1	3.7	-
借家(一戸建)	7	42.9	14.3	14.3	-	14.3	14.3	-	-
民間の賃貸マンション・アパート	182	13.2	54.9	6.0	12.6	1.1	7.1	4.4	0.5
都営住宅・区営住宅・区立住宅	37	10.8	13.5	32.4	8.1	-	32.4	2.7	-
UR(旧公団)・公社の賃貸住宅	15	20.0	13.3	33.3	6.7	-	26.7	-	-
社宅・公務員宿舎	12	8.3	50.0	8.3	16.7	-	8.3	8.3	-
寮・寄宿舎・住み込み・間借り	15	-	80.0	6.7	6.7	6.7	-	-	-
その他	9	11.1	44.4	11.1	22.2	-	11.1	-	-
<b>【居住期間別(問1)】</b>									
3年未満	110	5.5	67.3	6.4	10.9	0.9	6.4	1.8	0.9
3～5年未満	62	4.8	54.8	9.7	14.5	4.8	8.1	3.2	-
5～10年未満	122	13.1	47.5	2.5	23.0	-	11.5	1.6	0.8
10～20年未満	125	16.8	40.8	11.2	12.0	2.4	8.8	3.2	4.8
引越してきてから20年以上	155	18.7	7.7	7.1	18.7	-	37.4	6.5	3.9
生まれてからずっと港区に住んでいる	74	17.6	32.4	2.7	12.2	1.4	29.7	1.4	2.7
<b>【定住意向別(問2)】</b>									
ずっと住み続けていたい	353	14.2	28.6	5.9	18.4	1.1	24.6	3.7	3.4
当分は住んでいたい	222	14.9	48.2	6.8	13.5	1.4	10.8	2.7	1.8
しばらくは住むつもりだが将来は区外へ	42	2.4	64.3	9.5	14.3	-	7.1	2.4	-
区外に移りたいが、具体的計画はない	4	25.0	50.0	25.0	-	-	-	-	-
近いうちに区外に移る予定である	14	14.3	78.6	7.1	-	-	-	-	-
わからない	16	18.8	37.5	6.3	6.3	6.3	18.8	6.3	-

<回答者属性>

F 5 居住地区

	調査数	芝地区	麻布地区	赤坂地区	高輪地区	芝浦港南地区	無回答
<b>全体</b>	653	18.1	22.1	12.3	24.2	21.7	1.7
<b>【性・年代別】</b>							
男性	245	16.3	24.9	11.0	25.7	20.0	2.0
20～29歳	20	25.0	30.0	5.0	30.0	5.0	5.0
30～39歳	39	12.8	20.5	10.3	35.9	20.5	-
40～49歳	64	20.3	21.9	6.3	29.7	21.9	-
50～59歳	26	11.5	23.1	19.2	15.4	30.8	-
60～69歳	45	17.8	24.4	17.8	20.0	17.8	2.2
70歳以上	51	11.8	31.4	9.8	21.6	19.6	5.9
女性	387	19.4	21.2	11.6	23.0	23.5	1.3
20～29歳	33	24.2	24.2	12.1	27.3	12.1	-
30～39歳	83	15.7	21.7	6.0	20.5	33.7	2.4
40～49歳	90	18.9	16.7	6.7	22.2	35.6	-
50～59歳	34	23.5	14.7	17.6	26.5	17.6	-
60～69歳	56	26.8	21.4	14.3	21.4	14.3	1.8
70歳以上	91	15.4	26.4	17.6	24.2	14.3	2.2
<b>【職業別】</b>							
自営業主・家族従業	90	24.4	30.0	12.2	15.6	14.4	3.3
会社員・団体職員・公務員	255	17.6	22.7	9.0	27.1	22.7	0.8
アルバイト・パートタイマー	43	27.9	4.7	14.0	18.6	32.6	2.3
家事専業	102	17.6	17.6	10.8	23.5	28.4	2.0
学生	8	25.0	-	25.0	37.5	12.5	-
無職	118	12.7	27.1	15.3	23.7	19.5	1.7
その他	21	14.3	33.3	14.3	23.8	9.5	4.8
<b>【居住地区別】</b>							
芝地区	118	100.0	-	-	-	-	-
麻布地区	144	-	100.0	-	-	-	-
赤坂地区	80	-	-	100.0	-	-	-
高輪地区	158	-	-	-	100.0	-	-
芝浦港南地区	142	-	-	-	-	100.0	-
<b>【住居形態別】</b>							
持家(一戸建)	90	15.6	31.1	11.1	34.4	1.1	6.7
持家(マンション)	272	17.6	19.9	10.7	22.1	29.4	0.4
借家(一戸建)	7	57.1	-	14.3	28.6	-	-
民間の賃貸マンション・アパート	182	18.1	29.1	10.4	26.4	15.9	-
都営住宅・区営住宅・区立住宅	37	21.6	2.7	16.2	5.4	48.6	5.4
UR(旧公団)・公社の賃貸住宅	15	13.3	-	6.7	-	80.0	-
社宅・公務員宿舎	12	8.3	25.0	25.0	33.3	-	8.3
寮・寄宿舎・住み込み・間借り	15	20.0	26.7	6.7	40.0	-	6.7
その他	9	44.4	11.1	44.4	-	-	-
<b>【居住期間別(問1)】</b>							
3年未満	110	21.8	25.5	8.2	29.1	15.5	-
3～5年未満	62	19.4	19.4	9.7	24.2	27.4	-
5～10年未満	122	13.9	12.3	4.1	19.7	49.2	0.8
10～20年未満	125	14.4	19.2	20.8	24.0	20.0	1.6
引越してきてから20年以上	155	16.1	29.7	16.1	23.2	12.3	2.6
生まれてからずっと港区に住んでいる	74	28.4	25.7	10.8	25.7	5.4	4.1
<b>【定住意向別(問2)】</b>							
ずっと住み続けていたい	353	16.7	22.4	14.7	23.8	19.5	2.8
当分は住んでいたい	222	18.0	22.5	7.2	26.1	26.1	-
しばらくは住むつもりだが将来は区外へ	42	28.6	14.3	11.9	26.2	19.0	-
区外に移りたいが、具体的計画はない	4	-	-	25.0	25.0	50.0	-
近いうちに区外に移る予定である	14	21.4	14.3	14.3	21.4	28.6	-
わからない	16	25.0	43.8	18.8	6.3	6.3	-

---

## 第29回 港区民世論調査

平成26年（2014年）3月発行

刊行物発行番号  
25198-5861

【編集・発行】 港区企画経営部 区長室  
〒105-8511 港区芝公園1-5-25  
03（3578）2111（代表）

---